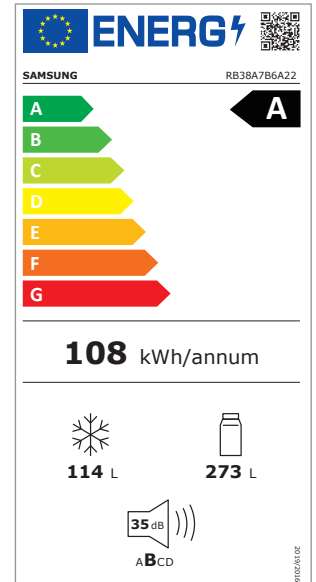


SAMSUNG

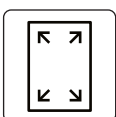
RB7300 Kühl-Gefrierkombination | 387 Liter | Clean Black

Modellcode: RB38A7B6A22/WS



Das Premium-Modell für mehr Flexibilität & Frische

- Metal Cooling für bessere Kältespeicherung
- Keine Eisbildung mehr dank NoFrost+
- Power Cool & Power Freeze - schnelles Herunterkühlen
- 5 voll ausziehbare Schubladen + Weinfach
- Humidity Fresh+ mit Drehregler für optimale Feuchtigkeit
- 20 Jahre Garantie auf den Digital-Inverter-Kompressor




SpaceMax™

Mehr Platz innen, gleiche Masse aussen: SpaceMax™ bietet bis zu 30 % mehr Nutzinhalt als vergleichbare Samsung Modelle mit gleichen Aussenmassen. Dieser Raumvorteil wird durch besonders dünne Gerätewände mit dennoch starker Isolierwirkung erzielt. Damit hast du mehr Lagerfläche im Innenraum, ohne dass der Kühlschrank selbst grösser oder die Energieeffizienz geringer wird.



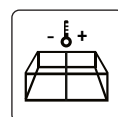
CoolSelect Plus

Geniessen Sie maximale Flexibilität bei der Lagerung Ihrer Lebensmittel mit der CoolSelect Plus-Zone im Gefrierbereich. Eine Berührung genügt, um verschiedene Lebensmittel bei optimaler Temperatur frisch zu halten. Wählen Sie zwischen Cool (2°C), Chill (-1°C), Soft Freeze (-5°C) und Freeze (-15~-23°C) für die richtige Lagerung Ihrer Lebensmittel.



Twin Cooling Plus™

Zwei getrennte Kühlkreisläufe sorgen dafür, dass zwischen Kühl- und Gefrierbereich kein Luftaustausch stattfindet. Dadurch werden Geruchs- und Geschmacksübertragung vom einen in den anderen Teil eliminiert und die trockene Luft im Gefrierbereich gelangt nicht in den Kühlbereich. So bleibt eine ideale Luftfeuchtigkeit für Obst und Gemüse erhalten.



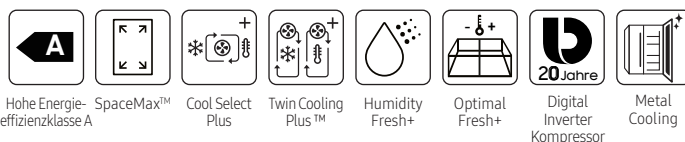
Optimal Fresh+

Optimal Fresh+ ist ein weiteres Element für mehr Flexibilität bei der Lebensmittel-Aufbewahrung: Die Schublade kann entweder als grosse Box mit einheitlicher Temperatur oder als zwei nebeneinander liegende Zonen mit verschiedenen Temperaturen verwendet werden.

SAMSUNG



Diese standardisierte Warendecklaration entspricht den vom Fachverband Elektroapparate für Haushalt und Gewerbe Schweiz (FEA) in Zusammenarbeit mit Konsumentenorganisationen herausgegebenen Richtlinien. Die Warendecklaration basiert auf den Normen der International Electrotechnical Commission (IEC) (Fachkommission TC 59).



| | | |
|---------------------------------------------------------------------|----------------------------------------------------------------------------|--|
| FIRMA / MARKE | SAMSUNG | |
| Geräteart | Kühl-Gefrierkombination | |
| Modellname | RB38A7B6A22/WS | |
| EAN | 8806094625844 | |
| GERÄTETYP-KLASSIFIZIERUNG | | |
| Energieeffizienzklasse (von A bis G) Effizienzindex | A 41 | |
| Energieverbrauch in 365 Tagen ¹ (kWh) | 108 | |
| GERÄTEEIGENSCHAFTEN | | |
| Nutzzinhalten Gesamt ² (l) | 387 | |
| Davon in NoFrost-Ausführung | 387 | |
| Nutzzinhalten Kühlteil (l) | 273 | |
| Davon Kellerfach max./min. ³ | - | |
| Davon Kaltlagerfach ⁴ | - | |
| Nutzzinhalten Gefrierteil (l) | 114 | |
| Gefriervermögen ⁵ (kg/24 h) | 8 | |
| Lagerzeit bei Störungen ⁶ (h) | 9 | |
| Klimaklasse ⁷ | SN, N, ST, T | |
| Geräusch-Schalleistung ⁸ (dB) (Klasse) | 35 db (B) | |
| Abtauverfahren Kühlteil (automatisch) | Ja | |
| Abtauverfahren Gefrierteil (automatisch) | Ja | |
| BAUFORM UND KENNZEICHNUNG | | |
| Standgerät unterbaubar | Ja Nein | |
| Anzahl der Aussentüren Auszüge | 2 5 | |
| Türanschlag | Rechts (wechselbar) | |
| ABMESSUNGEN / GEWICHT | | |
| Höhe Breite Tiefe (cm) | 203 59,5 65,8 | |
| Breite bei geöffneter Tür/Auszug | - | |
| Tiefe bei geöffneter Tür/Auszug | - | |
| Leergewicht ⁹ (kg) | 109 | |
| AUSSTATTUNG | | |
| Temperatur für Gefrierteil einstellbar | - | |
| Unabhängig von der Kühlteilmtemperatur | Ja | |
| Zusammen mit Kühlteilmtemperatur | Ja | |
| Schaltung für Dauerbetrieb Gefrierteil | - | |
| Kontrollanzeigen Kühlteil | | |
| Regelbetrieb | Leuchte | |
| Temperaturanzeige | Innen | |
| Tür offen | nach 2 min. akustisch | |
| Kontrollanzeigen Gefrierteil | | |
| Regelbetrieb | Leuchte | |
| Dauerbetrieb | Leuchte | |
| Störung Warnsignal | Optisch Akustisch | |
| Tür offen | Warnsignal Akustisch | |
| Temperaturanzeige | Innen | |
| Kühlteil | | |
| Eierablagen | Ja | |
| Türfächer mit Klappe oder Schiebetür | - | |
| Türabstellregale und/oder Behälter | 5 | |
| Ablageflächen im Kühlteil | 4 | |
| - davon verstellbar | 1, Slide & Fold | |
| Behälter im Kühlteil | 2 | |
| Gefrierteil | | |
| Fächer in der Tür | - | |
| Fächer im Innenraum | 3 | |
| - max. Fachhöhe im Innenraum | - | |
| Körbe, Behälter, Schübe im Innenraum | 3 | |
| Eiswürfelschale | Ja | |
| ELEKTRISCHER ANSCHLUSS | | |
| Spannung Anschlusswert Absicherung | 230 V 130 W 2 A | |
| SICHERHEIT UND SERVICE | | |
| Dieses Gerät entspricht den schweizerischen Sicherheitsbestimmungen | | |
| Herkunftsland | Polen | |
| Service durch | Samsung Electronics Switzerland GmbH | |
| Gebrauchsanweisung | DE FR IT EN | |
| Aufstellanleitung | In der Bedienungsanleitung | |
| Name und Adresse des Anbieters | Samsung Electronics Switzerland GmbH Giesshübelstrasse 30 - 8045 Zürich | |
| GARANTIE | | |
| Herstellergarantie | 2 Jahre | |
| Digital Inverter Kompressor | 20 Jahre | |

| | | |
|-------------------------------------------|------------------------------|--|
| AUSSEHEN | | |
| Farbe | Clean Black | |
| Türgriffe | Griffmulde | |
| AUSSTATTUNG | | |
| Eisbereiter in Türe | - | |
| Innenbeleuchtung (Klasse) | LED (oben) (G) | |
| Wasserfilter | - | |
| Gemüse- und Obstfächer | 2 | |
| Voll ausziehbare Schubladen | 5 | |
| Wasserspender | - | |
| Humidity Fresh+ | Ja | |
| Optimal Fresh+ | Ja | |
| 2-stufiges, klappbares Regal (Slide&Fold) | Ja | |
| Flexible Ablage | Ja | |
| Weinfach | Ja (5 Flaschen max.) | |
| KÜHLTECHNIK | | |
| Digital Inverter Kompressor | Ja | |
| Rundumkühlung (Multi-Flow) | Ja | |
| Kühltechnik | Twin Cooling | |
| Metal Cooling | Ja | |
| WiFi | - | |
| Power Cooling | Ja | |
| Power Freeze | Ja | |
| Cool Select Plus | Ja (-15~-23°C/-5°C/-1°C/2°C) | |
| NoFrost+ | Ja | |
| Kältemittel | R-600a | |
| Wasseranschluss | - | |
| VERPACKUNG | | |
| Gewicht (kg) | 111,5 | |
| Höhe Breite Tiefe (cm) | 210,8 63,7 74,0 | |

- 1) Jahres-Energieverbrauch ermittelt nach EN 62552/2020. Im praktischen Betrieb können sich Abweichungen ergeben. beziehen sich auf 230 V, 50 Hz. Die Verbrauchsangaben ermöglichen den Vergleich verschiedener Geräte. Im praktischen Betrieb können sich Abweichungen ergeben.
- 2) Einschliesslich Kellerfach und Kaltlagerfach, sowie dem Eisfach, soweit diese Fächer vorhanden sind.
- 3) Fach zum Lagern bei höheren Temperaturen zwischen +8 und +14 °C.
- 4) Fach zum Lagern bei niedrigeren Temperaturen zwischen +3 und -2 °C.
- 5) Das Gefriervermögen ist in der angegebenen Menge je nach Bauart nur nach Schaltung auf Dauerbetrieb erreichbar und nicht nach 24 h wiederholbar. Gebrauchsanweisung beachten.
- 6) Temperaturanstiegszeit auf -9 °C bei vollbeladenem Gefrierteil. Bei Teilbeladung ergeben sich kürzere Zeiten.
- 7) Umgebungstemperaturen von: Klimaklasse SN: +10 bis +32 °C
Klimaklasse N: +16 bis +32 °C
Klimaklasse ST: +18 bis +38 °C
Klimaklasse T: +18 bis +43 °C
- 8) Gemessen nach der gültigen Norm EN 60704-2-14.
- 9) Beachten Sie, dass Schrank oder Wand tragfähig für das Gerät mit Inhalt ist.
Hinweis: Stand der Tabellenangaben 09/2020. Weiterentwicklungen vorbehalten.