







# Einen Text formatieren

Drucke dieses Dokument aus.



Mit einem Textverarbeitungsprogramm z.B. Samsung-Notes oder Microsoft Word kannst du Texte schreiben und gestalten, zum Beispiel einen Steckbrief oder ein Interview. Wenn du ein Wort markierst, kannst du es durch Anklicken auf ein Symbol zum Beispiel farbig, größer oder fett machen. Man nennt das formatieren.

Ordne richtig zu und verbinde.

Buchstaben oder Wörter fett hervorheben		<b>Spinne</b>
Buchstaben oder Wörter unterstreichen		<u>Spinne</u>
Buchstaben oder Wörter schräg, genauer gesagt kursiv, schreiben		<i>Spinne</i>
Buchstaben oder Wörter in einer bestimmten Schriftart schreiben		Spinne
Buchstaben oder Wörter in einer anderen Schriftgröße schreiben		Spinne
Buchstaben oder Wörter in einer ausgewählten Schriftfarbe schreiben		Spinne