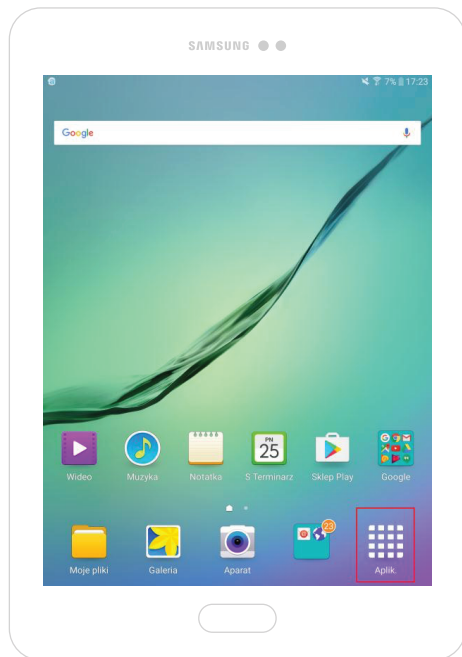
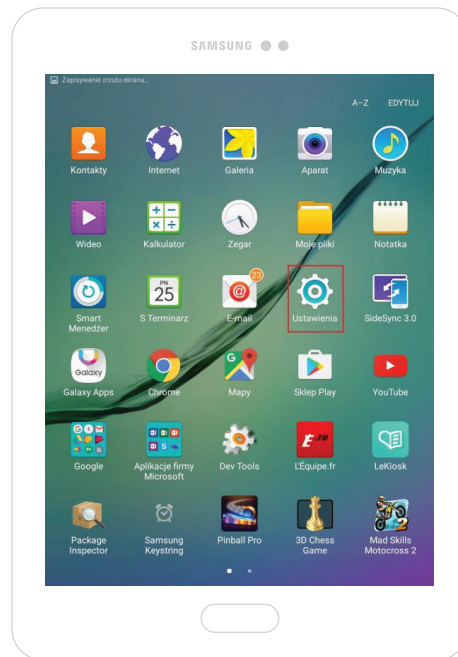


## W jaki sposób sprawdzić numer seryjny oraz numer IMEI tabletu (w przypadku urządzenia, które jest wyposażone w modem GSM)?

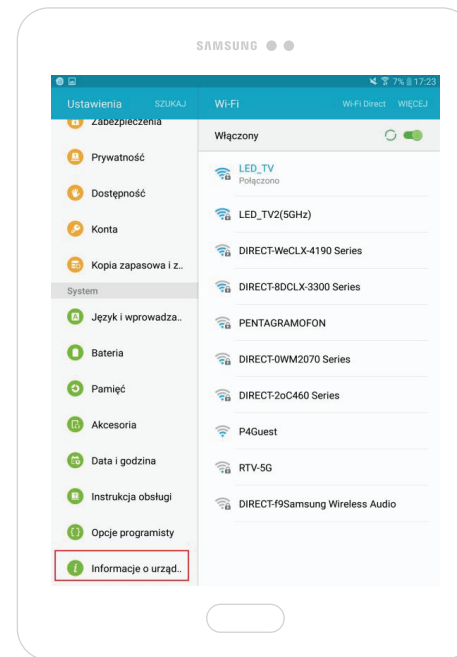
Numer Seryjny oraz Numer IMEI (w przypadku urządzenia, które jest wyposażone w modem GSM) można sprawdzić w ustawieniach urządzenia wykonując poniższe czynności, zgodnie ze zrzutami ekranu:



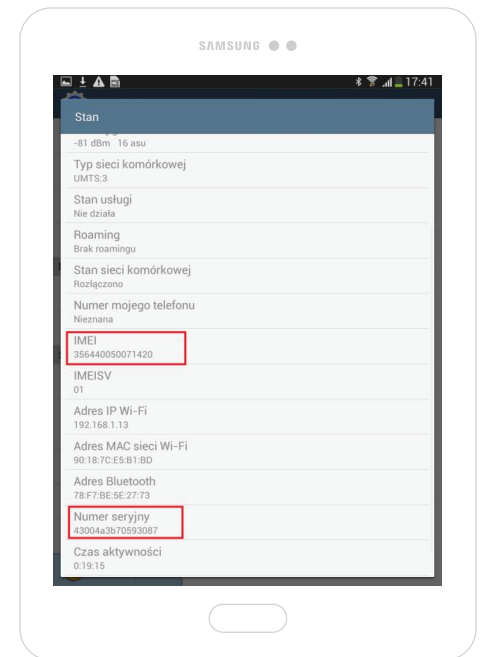
1. Wybierz menu „Aplikacje”



2. Następnie „Ustawienia”



3. Kolejno „Informacje o urządzeniu”



4. Tutaj znajdziesz numer seryjny oraz IMEI