



2007

애뉴얼 리포트

**SAMSUNG
ELECTRONICS
ANNUAL
REPORT**



contents

2007년 재무성과 요약 01
 비즈니스 하이라이트 02
 CEO 인사말 04
 이사회 인사말 08
 2007년 월별 하이라이트 10

thinking ahead of you
 글로벌 성과 14

thinking higher for you
 brand marketing 22
 sponsorship 24
 R&D 26
 product gallery 27
 design 31

thinking smarter for you
 디지털 미디어 34
 정보통신 38
 생활가전 42
 반도체 46
 LCD 50

thinking more of you
 사회공헌 56
 상생경영 58
 환경경영 60

재무제표 63
 투자자 정보 142
 글로벌 네트워크 143

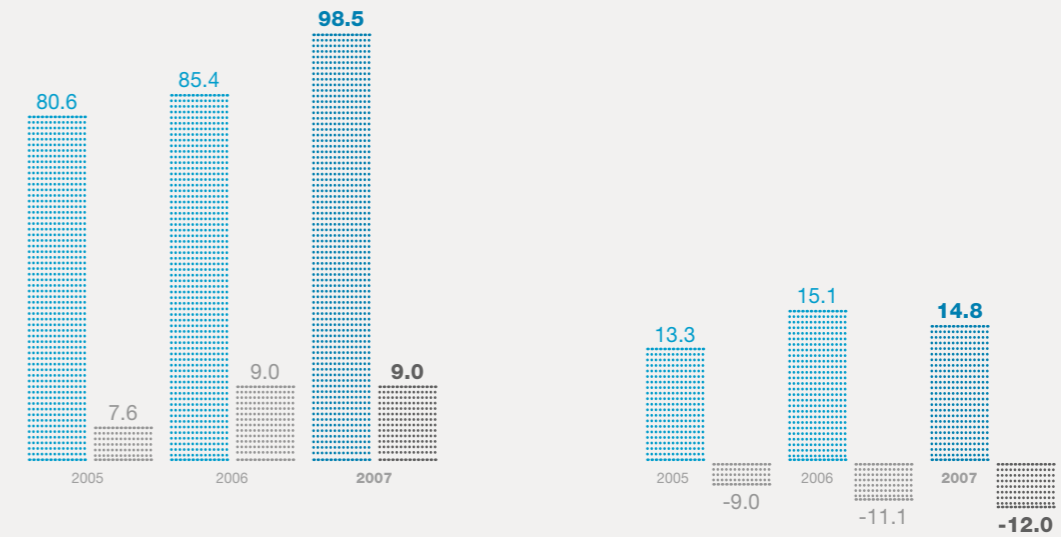
thinking about you

2007년 재무성과 요약

삼성전자주식회사와 종속회사

[단위: 십억 원]

	2005	2006	2007
손익계산서			
매출	80,630	85,426	98,508
영업이익	7,575	9,008	8,973
순이익	7,640	7,926	7,421
대차대조표			
자산	74,462	81,366	93,375
부채	32,854	33,426	37,403
자본	41,607	47,940	55,972
현금흐름표			
영업활동으로 인한 현금흐름	13,329	15,081	14,791
투자활동으로 인한 현금흐름	(9,046)	(11,098)	(12,002)
재무활동으로 인한 현금흐름	(3,266)	(3,889)	(1,600)



매출과 영업이익 (단위: 조 원)

■ 매출
 ■ 영업이익

현금흐름 (단위: 조 원)

■ 영업활동으로 인한 현금흐름
 ■ 투자활동으로 인한 현금흐름

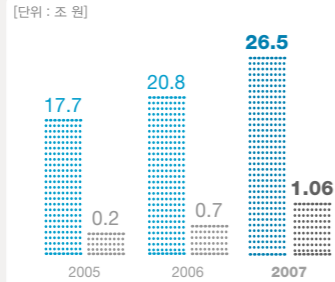
이 보고서에는 삼성전자의 전략이나 예측, 목표, 계획, 의도 등 미래지향적인 내용이 일부 포함되어 있습니다. 이는 과거의 실적, 현재의 사업, 미래의 전망 등을 토대로 하고 있으나 여러 가지 위험 요인이나 불확실한 요소 등으로 인해 실제 결과와 다르게 나타날 수 있습니다. 이 보고서의 모든 수치는 관계사 및 자회사의 재무제표를 통합한 연결재무제표 자료를 근거로 합니다.

사업부문별 연결실적 요약

■ 매출액 ■ 영업이익



디지털 미디어

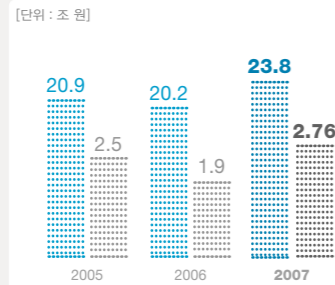


[단위 : 백만 원]

	2005	2006	2007
순매출액	₩ 17,656,558	₩ 20,774,962	₩ 26,513,285
영업이익(손실)	247,700	744,178	1,061,601



정보통신

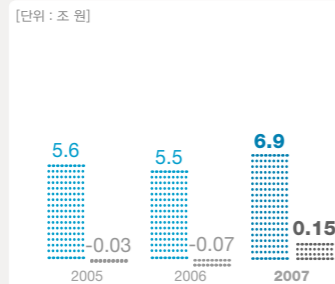


[단위 : 백만 원]

	2005	2006	2007
순매출액	₩ 20,914,815	₩ 20,249,759	₩ 23,767,268
영업이익(손실)	2,480,001	1,937,747	2,756,586



생활가전

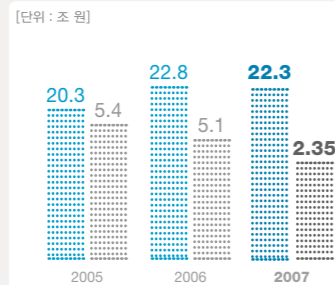


[단위 : 백만 원]

	2005	2006	2007
순매출액	₩ 5,617,708	₩ 5,538,837	₩ 6,854,578
영업이익(손실)	(29,102)	(71,213)	159,835



반도체

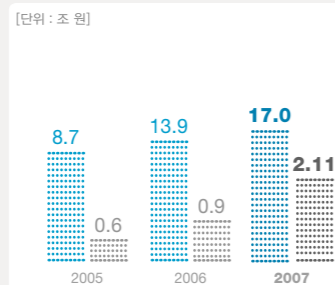


[단위 : 백만 원]

	2005	2006	2007
순매출액	₩ 20,332,235	₩ 22,827,624	₩ 22,331,501
영업이익(손실)	5,410,677	5,129,845	2,347,239



LCD



[단위 : 백만 원]

	2005	2006	2007
순매출액	₩ 8,715,225	₩ 13,912,968	₩ 17,062,523
영업이익(손실)	598,773	857,180	2,115,629

사업부문 개요

2007년 경영성과

디지털 TV를 비롯하여 모니터, AV, 프린터, PC 등 다양한 제품을 생산, 세계 디지털 미디어 시장을 선도하고 있습니다. 평판 TV와 모니터에서 세계 1위를 기록하고 있으며, 크리스털 로즈 디자인 TV, 세계 최소형 레이저 프린터와 복합기, 4세대 블루레이 플레이어 등 혁신적인 제품을 계속 선보이고 있습니다. 2008년 5월, 조직 개편을 통해 연관성이 높은 생활가전사업을 통합하고 PC, MP3 플레이어 사업을 정보통신총괄로 이관하여 사업의 시너지를 한층 강화하였습니다.

평판 TV의 높은 성장세를 기반으로 LCD 모니터, 디지털 AV, 레이저 프린터, 노트북 PC 등 전략 제품들이 고르게 성장함으로써 사상 최대의 경영성과를 실현했습니다. 전체 TV, 평판 TV, LCD TV 등 TV 전 분야에서 모두 세계 1위에 오르는 성과를 달성했고, 모니터에서도 세계 1위를 유지하며 2위 업체와의 격차를 확대했습니다. 모노 레이저 복합기 세계 1위, 컬러 레이저 프린터 세계 2위 등 프린터 시장에서도 성장 가능성을 더욱 높였습니다.

3G폰, 멀티미디어폰 등 다양한 휴대폰과 정보통신 시스템을 생산하며 세계 정보통신 기술을 이끌고 있습니다. 프리미엄 브랜드와 차별화된 제품력을 바탕으로 휴대폰 시장에서 글로벌 탑 브랜드로 도약했으며, 휴대인터넷 와이브로(WiBro), HSDPA 등 차세대 통신 기술의 개발과 표준화 사업을 주도하고 있습니다. 2008년 5월에 실시된 조직 개편을 통해 PC와 MP3 플레이어 사업을 통합, 디지털 컨버전스의 경쟁력을 더욱 높여나가고 있습니다.

울트라에디션폰을 비롯한 다양한 프리미엄 제품의 출시와 전략시장의 적극적인 개척을 통해 총 1억 6000여만 대의 휴대폰을 판매, 매출과 판매량 모두 사상 최대의 실적을 거두며 세계 2위에 올랐습니다. 영업이익률도 전년에 이어 두 자릿수를 계속 유지하는 성과를 올렸습니다. 세계 최초로 개발한 차세대 통신기술 와이브로가 3G 국제표준으로 채택된 것을 계기로 해외 시장에 본격 진출하게 된 것도 의미 있는 성과였습니다.

우수한 디자인과 혁신적인 기술을 바탕으로 새로운 부가가치를 지속적으로 창출하며 고객의 요구에 맞는 제품을 출시, 가전시장을 주도하고 있습니다. 또한 냉장고, 에어컨, 세탁기, 오븐, 청소기 등 다양한 프리미엄 가전제품을 생산하여 세계 고객의 생활을 더욱 편리하게 가꿔가고 있습니다. 2008년 5월 조직 개편과 함께 디지털 미디어총괄로 사업을 이관, 시너지를 한층 강화하게 됨으로써 세계 일류사업으로 도약할 수 있는 든든한 기반을 마련하였습니다.

혁신적인 기술과 디자인 경쟁력을 바탕으로 세계 최저 소음·최저 진동을 구현한 드럼 세탁기, 디지털 하이브리드 시스템(DHS)을 적용한 고효율 시스템 에어컨, 독립 냉각방식을 적용한 양문형 냉장고 등 다양한 신제품을 출시, 북미와 유럽을 비롯한 프리미엄 시장에서 괄목할 만한 실적을 거두었습니다. 전년 대비 24%라는 큰 폭의 매출 증가와 함께 흑자 전환에 성공하여 세계 가전산업의 리더로 성장할 수 있는 역량을 강화하였습니다.

앞선 기술력을 바탕으로 메모리 반도체와 시스템 LSI, 스토리지 등의 제품을 생산하고 있습니다. DRAM, 낸드 플래시(NAND Flash™), MCP 등 메모리 시장에서 업계 선도하고 있으며, 차세대 고성능 SSD와 다양한 퓨전 반도체 개발을 통해 새로운 시장을 개척하고 있습니다. 미래 성장사업으로 시스템 LSI를 적극 육성하는 한편 스토리지에서도 신제품을 계속 선보이는 등 글로벌 경쟁력을 지속적으로 강화하고 있습니다.

세계 메모리 반도체 시장의 극심한 불황에도 불구하고 차별화된 기술력을 통한 원가 절감, 안정적인 거래선 확보 등으로 견조한 이익을 창출하였으며, 메모리 반도체 전 분야에서 모두 1위에 올라 반도체 전체로는 세계 2위를 달성하는 성과를 거두었습니다. 세계 최초로 60나노급 2기가 DRAM, 30나노 64기가 낸드 플래시(NAND Flash™), 65나노 DTV용 수신회로 세계 최고 속도의 GDDR5 그래픽 DRAM을 개발하는 등 핵심 기술을 강화하는 성과도 달성했습니다.

TV, 모니터와 노트북 PC의 LCD 패널, 모바일 제품의 디스플레이 패널을 생산하고 있습니다. 한발 앞선 투자와 생산으로 2002년 이후 6년 연속 LCD 매출에서 업계 1위를 유지하고 있으며 40인치 이상 대형 LCD TV 시장에서는 절대 우위의 시장 점유율을 기록하고 있습니다. 멀티미디어, 디지털 방송 환경에 맞는 프리미엄 제품의 비중을 확대하는 한편 차세대 디스플레이와 박막 태양전지 등 신사업 연구에도 주력하고 있습니다.

공급부족에 따른 전반적인 가격상승 기조를 바탕으로 지속적인 원가절감과 7세대 에 이은 8세대의 성공적인 양산을 통해 46, 52인치 대형 TV용 패널 시장에서 절대 우위의 시장점유율을 확보, 6년 연속 업계 1위를 지켰습니다. 매출액은 물론 영업이익도 큰 폭으로 증가, 업계 최고 수준의 이익률을 계속 유지할 수 있었습니다. 또한 세계 최초로 터치스크린 내장형 LCD 양산을 시작하는 등 업계 기술 발전을 선도하였습니다.

경영혁신을 창조경영으로 확대 발전시켜 진정한 초일류 기업으로 도약하겠습니다



국내외의 어려운 경영환경 속에서도 삼성전자는 초일류 기업을 향한 도전을 멈추지 않았습니다. 지속적인 경영혁신과 원가절감 노력을 통해 2007년, 사상 최초로 연결기준 매출액이 1000억 달러, 원화로는 98조 원을 넘어서고 순이익은 7조 4000억 원을 달성하는 견실한 성과를 이루어 냈습니다. 2008년에도 주력사업의 경쟁력을 극대화하고 신시장 개척과 신사업 발굴에 주력할 뿐만 아니라 최고의 효율경영을 전개하여 지속 성장의 기반을 마련할 것입니다. 아울러 스피드와 효율 중심의 경영혁신을 확대하고, 새로운 가치를 창출하는 창조경영을 실천하여 세계 전자산업의 리더이자 존경받고 신뢰받는 초일류 기업으로 도약하겠습니다.

고객과 주주 여러분, 안녕하십니까?

취임과 동시에 고객과 주주 여러분께 지난 한 해의 성과와 앞으로의 목표, 전략에 대해 말씀드리는 기회를 갖게 되어 매우 기쁘게 생각합니다. 삼성전자는 지난해 사상 최대의 성과를 거두며 초일류 기업의 꿈에 한 발 더 다가갈 수 있었습니다. 이러한 우수한 성과를 달성할 수 있도록 성원해 주신 고객과 주주, 비즈니스 파트너 여러분께 깊이 감사드립니다.

2007년 성과와 분석

경영혁신을 통해 사상 최대의 성과를 창출했습니다

지난 2007년, 대외적으로는 배럴당 100달러에 달하는 고유가와 원자재가의 급등, 미국발 서브프라임 여파에 따른 자본 시장 불안정 등이 세계 경제에 혼란을 일으켰고, 국내 또한 소비부진 속에 환율 불안정과 금리 상승 등으로 어려움이 지속되었습니다. 이러한 어려운 경영여건 속에서도 삼성전자는 지속적인 경영혁신과 원가절감 노력을 전개하여 연결 기준 매출액이 사상 최고액인 98조 5000억 원, 1000억 달러를 돌파하는 성과를 창출하였습니다. 또한 주요 전략사업의 호조와 안정적인 사업 다각화에 힘입어 순이익 7조 4000억 원의 견실한 경영실적을 달성했습니다.

주요 전략사업에서 시장 지배력을 강화했습니다

반도체 부문은 메모리 시장 악화에도 불구하고 차별화된 기술력을 통한 원가절감과 안정적인 거래선 확보 등으로 2조 원 대의 견조한 이익을 창출하였습니다. LCD 부문은 가격강세의 호황국면 속에서 지속적인 원가절감 활동을 통해 업계 최고 수준의 이익률을 계속 유지하였고 대형 TV 패널의 시장 지배력을 한층 더 높일 수 있었습니다. 휴대폰 부문은 다양한 신제품을 출시하고 적극적으로 시장을 개척, 전년 대비 판매량이 40% 이상 대폭 성장하면서 세계 시장점유율 2위를 달성하였습니다. 또한 TV 사업은 LCD TV 뿐만 아니라 평판 TV, 나아가 TV 전 부문에서 2006년에 이어 2007년에도 판매량 세계 1위를 달성하였고, 2위와의 격차를 더욱 확대하였습니다.

초일류 기업을 향한 핵심 경쟁력 강화에 주력했습니다

2004년 '초일류로의 도약'을 선언한 이래, 핵심 경쟁력의 3대 요소인 인재·기술·브랜드의 차별화를 위해 끊임없이 노력한 결과, 지난 한 해도 의미있는 성과를 달성하였습니다. 미래 경쟁력 강화를 위한 연구인력 확보에 주력하여 국내외 R&D 인력 규모를 3만 9000여 명으로 확대하였습니다. 이 중 박사 인력은 3200여 명에 달하여 연구개발 경쟁력의 질적인 기반이 한층 더 강화되었습니다. 또한 브랜드 인지도 제고를 위한 다양한 프리미엄 마케팅 활동들이 빛을 발하면서 '비즈니스위크'와 '인터브랜드'가 공동으로 조사하는 'Best Global Brands'에서 169억 달러를 기록, 브랜드 가치가 지속적으로 성장하고 있습니다.

2008년 목표와 전략

사업 경쟁력을 극대화하고 효율경영을 체질화하겠습니다

올해도 서브프라임 모기지 부실 여파에 따른 금융시장 불안, 고유가, 경기침체 우려 등으로 세계 경제의 불안정성이 지속될 것으로 예상되며, 이러한 여파가 국내 시장에도 직·간접적으로 영향을 미칠 것으로 보여 경영여건에 적지 않은 어려움이 있을 것으로 전망됩니다. 하지만 삼성전자는 지금까지 수많은 위기를 기회로 승화시키면서 슬기롭게 극복한 경험을 바탕으로 올해에도 변화를 두려워하지 않는 도전정신과 적극적인 실천을 통해 초일류 기업의 입지를 강화하는 데 최선의 노력을 다할 것입니다.

먼저 메모리, LCD, 휴대폰, 평판 TV와 같은 현재 주력사업은 디자인 차별화와 효율적 경영을 통해 시장 지배력을 더욱 높이고, 프린터, 시스템 LSI, 와이브로 등의 성장엔진사업은 고부가 제품을 개발하고 솔루션 역량을 강화하여 본격적으로 도약할 수 있는 기반을 마련하겠습니다. 또한 신흥 국가의 급격한 성장을 새로운 기회로 삼아 지역 특성에 맞춘 제품 개발, 차별화된 마케팅과 현지화 활동 등을 통해 신시장을 적극적으로 공략하는 한편 디지털 사업역량을 바탕으로 수요를 발굴하고 소비자의 새로운 라이프 스타일을 창조할 수 있는 신사업을 적극적으로 창출해 나가겠습니다. 아울러 거래선에서부터 협력회사에 이르는 협력 시스템을 더욱 정확하고 빠르게 운영함으로써 시장과 고객의 요구를 넘보다 먼저 철저히 파악하고 능동적으로 대응해 나가는 효율경영을 체질화하겠습니다.

초일류 기업의 꿈을 이루는 창조경영

경영혁신을 기반으로 창조경영을 적극 실천하겠습니다

삼성전자가 진정한 초일류 글로벌 기업의 꿈을 이루기 위해서는 지금까지 전개해온 스피드와 효율 중심의 경영혁신을 확대하고, 새로운 가치를 창출하는 창조경영을 효과적으로 실천하기 위하여 앞으로 다음 네 가지 실천 방안을 중점 추진하고자 합니다.

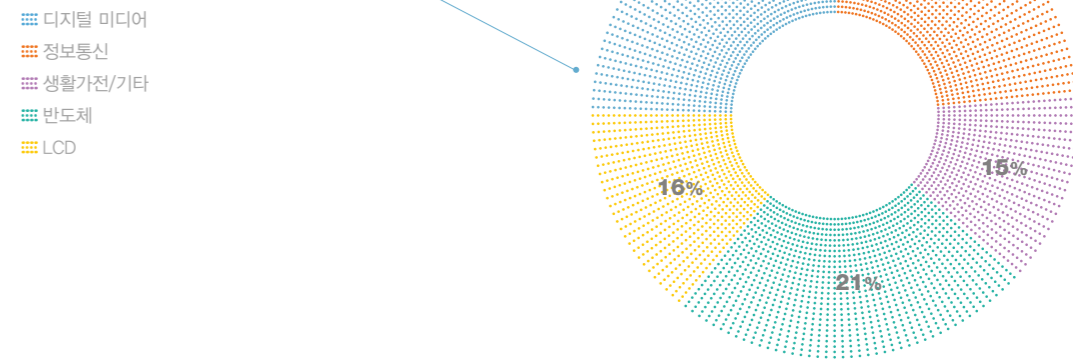
첫째, 글로벌 인재를 확보하고 조직문화를 혁신해 나가겠습니다

경영 전 분야에 걸쳐 창조적 인재를 지속적으로 양성, 확보하고, 이들의 아이디어가 경영 전반에 걸쳐 새로운 변화를 가져올 수 있도록 각종 제도를 강화해 나가겠습니다.

둘째, 신수종 사업의 발굴을 확대, 사업구조를 고도화하겠습니다

그동안 성장을 주도한 주력사업은 기술과 시장 리더십을 더욱 강화하고, 성장 가능성이 높은 사업은 역량을 집중해 조기에 일류화시키겠습니다. 또한 기술준비경영을 통해 솔루션 사업, 신 IT 제품, 에너지·환경, 바이오·헬스 등에서 신수종 사업을 확대 발굴해 나갈 것입니다.

사업부문별 매출 비중 [2007년 말 현재]



셋째, 시장중시경영을 통해 신성장 기회를 확보하겠습니다

고객에게 새로운 경험과 라이프 스타일을 제공하고, 선진국에서는 신제품, 신사업, 신비즈니스 모델을 통해 시장을 선도해 나가는 한편, 새롭게 성장하는 신흥 국가를 집중 공략해 신성장 기회를 확보해 나가겠습니다.

넷째, 세계에서 존경받고 사랑받는 회사를 만들어 가겠습니다

그동안 추진해온 정도경영, 준법경영, 고객중시경영을 더욱 체계적으로 추진하고, 주주·거래선·협력업체 등과 동반 발전하는 기업의 사회적 책임을 다함으로써 전 세계 고객들로부터 존경받고 사랑받는 회사를 만들어 나갈 것입니다.

삼성전자가 초일류 기업으로 도약하려는 궁극적인 목적은 고객과 주주, 지역사회, 나아가 전 인류에게 보다 새로운 가치, 더 풍요로운 미래를 선사하기 위한 것입니다. 삼성전자의 모든 임직원들은 한마음 한뜻으로 일치단결하여 세계 전자산업의 발전을 주도하고 세계의 모든 고객들로부터 사랑과 신뢰를 받는 진정한 초일류 기업을 만들어 가겠습니다. 새로운 미래를 창조하기 위한 삼성전자의 끊임없는 도전에 고객과 주주 여러분의 아낌없는 격려와 성원을 부탁드립니다.

Yoon Woo Lee
이윤우
 삼성전자 대표이사 부회장

투명경영과 책임경영의 실현으로 기업가치 극대화를 추구합니다

삼성전자는 이사회 중심의 선진 기업지배구조를 기반으로 기업의 투명경영과 책임경영을 견지하고 있으며, 경영자들의 창조적이고 진취적인 기업가 정신이 발휘될 수 있도록 적극 지원하여 궁극적으로 기업가치의 극대화를 지향하고 있습니다. 또한 철저한 주주중시경영을 전개하여 경영성과와 기업가치가 주주에게 진정한 혜택으로 돌아갈 수 있도록 다각적으로 노력하고 있습니다.

사상 최대의 경영실적을 달성했던 2007년에는 주당 8000원의 배당금을 지급하고 약 2조 원 규모의 자사주 매입을 실시하여 실질적으로 순이익의 약 40%를 주주에게 환원하였습니다. 아울러 회사의 경영전략을 주주와 투자자들에게 설명하는 '애널리스트 데이' 행사를 3년째 이어가면서 중장기적으로 기업의 가치를 높이기 위한 활동도 지속적으로 추진 하였습니다.

또한 2007년에는 '비즈니스위크'와 '인터브랜드'가 공동 조사한 「Best Global Brands」에서 169억 달러의 브랜드 가치를 기록, 세계 21위에 오르며 점점 높아지는 세계 시장에서의 위상을 다시 한 번 확인할 수 있었습니다. 뿐만 아니라 '파이낸스 아시아', '에셋' 등 해외의 유수 언론기관으로부터 주주중시경영 및 기업지배구조 관련 최우수 기업으로 연속 선정 되는 성과도 올렸습니다.

2008년에도 초일류 기업으로 성장하기 위한 삼성전자의 도전은 계속되고 있습니다. 최고의 경영성과를 창출하여 주주의 가치 제고와 권익 증진에 기여하는 한편 지금까지 추진해온 경영혁신을 기반으로 창조경영을 적극 실천하여 세계 전자 산업을 선도하는 초일류 기업으로 도약해 나갈 것입니다.

이사회 활동

삼성전자의 이사회는 법령 또는 정관에 정해진 사항, 주주총회로부터 위임 받은 사항, 회사 경영의 기본 방침과 업무 집행에 관한 중요사항을 의결하고 있으며 이사의 업무 집행을 감독하고 있습니다. 이사회는 사외이사 7명을 포함하여 총 9명으로 구성되어 있으며, 2007년에는 총 7회의 이사회를 열어 30건의 안건을 상정, 처리하였습니다.

삼성전자는 신속하고 효율적인 의사결정을 위해 관련 법규에 따라 이사회 내에 위원회를 설치하고 이사회의 권한사항 중 일부를 위임하여 경험과 전문적 지식을 가진 이사들에게 집중적으로 검토, 처리하도록 하고 있습니다. 현재 경영위원회, 감사위원회, 사외이사후보추천위원회, 내부거래위원회 등 4개의 위원회가 운영되고 있습니다.

경영위원회

업무 수행의 전문성과 효율성을 높이기 위해 정관 또는 이사회의 규정과 결의에 따라 이사회가 위임한 사안을 심의, 결의하고 그 결과를 이사회에 보고합니다. 2007년에는 총 28회의 회의를 개최했습니다.

감사위원회

견제와 균형을 통해 경영진이 궁극적으로 기업가치의 극대화를 달성할 수 있도록 감독, 지원하기 위한 감사기구입니다. 3명 전원이 사외이사로 구성 되어 있으며 2007년에는 총 6회의 회의를 개최했습니다.

사외이사후보추천위원회

사외이사후보추천위원회는 사외이사 후보 선임의 공정성과 독립성을 확보 하기 위해 설치된 위원회입니다. 4명의 위원 중 2명이 사외이사로 구성되어 있으며 2007년에는 총 3회의 회의를 개최했습니다.

내부거래위원회

자율적인 공정거래 준수를 통해 경영의 투명성을 제고하기 위한 위원회로 3명 모두 사외이사로 구성되어 있으며 2007년에는 총 5회의 회의를 개최 했습니다.



이 윤 우

- 삼성전자 대표이사 부회장
- 삼성전자 기술총괄 겸 대외협력담당 부회장, 삼성종합기술원 부회장 [2005~2008.5]
- 삼성전자 대외협력담당 부회장 겸 삼성종합기술원장 [2004~2005]
- 삼성전자 반도체총괄 대표이사 사장 [1996~2004]
- 삼성전자 반도체총괄 대표이사 부사장 [1994~1995]
- 삼성전자 메모리사업총괄 부사장 [1992~1993]



최 도 석

- 삼성전자 경영지원총괄 대표이사 사장 [2003~현재]
- 삼성전자 경영지원총괄 사장 [2001~2003]
- 삼성전자 경영지원총괄 대표이사 부사장 [2000~2001]
- 삼성전자 경영지원실 부사장 [1999]



정 귀 호

- 사외이사 [2003~현재]
- 변호사 정귀호 법률사무소 [2006~현재]
- 헌법재판소 자문위원 [2001~현재]
- 법무법인 바른법률 고문변호사 [1999~2006]
- 대법원 대법관 [1993~1999]



황 재 성

- 사외이사 [2000~현재]
- 김&장 법률사무소 상임고문 [1999~현재]
- 서울지방 국제청장 [1998~1999]
- 경인지방 국제청장 [1996~1998]
- 국제청 조사국장 [1995~1996]



이 감 현

- 사외이사 [2001~현재]
- Boston Consulting Group 고문 [2001~현재]
- 한국외환은행 행장 [1999~2000]
- 대한상공회의소 부회장 [1999~2000]



윤 동 민

- 사외이사 [2006~현재]
- 김&장 법률사무소 변호사 [1999~현재]
- 법무부 보호국 국장 [1998~1999]
- 법무부 기획관리실 실장 [1997~1998]



이 재 응

- 사외이사 [2006~현재]
- 성균관대학교 경제학부 교수 [1982~현재]
- 한국경제학회 회장 [2005~2006]
- 성균관대학교 부총장 [1999~2003]
- 금융통화운영위원회 위원 [1994~1998]



Goran S. Malm

- 사외이사 [2001~현재]
- Boathouse Ltd. 회장 & CEO [2000~현재]
- Dell Computer Asia Pacific 사장 겸 Dell Computer 수석부사장 [1999~2000]
- GE Asia-Pacific 사장 겸 GE 수석부사장 [1997~1999]



박 오 수

- 사외이사 [2006~현재]
- 서울대학교 경영대학 교수 [1988~현재]
- 리더십학회 회장 [2003~2004]
- 서울대학교 경영대학 학장 [2003~2005]
- 한국인사·조직학회 회장 [2002~2003]

2007년은 삼성전자가 글로벌 초일류 기업으로 도약하기 위한 든든한 기반을 마련한 해였습니다. 사상 최대의 경영실적을 달성하고 새로운 기술과 제품을 지속적으로 선보임으로써 시장은 더욱 확대되었고 역량은 더욱 강화되었습니다. 삼성전자가 강해지고 새로워지는 만큼 글로벌 초일류 기업의 꿈은 조금 더 가까워지고 있습니다.



LCD 6년 연속 세계 1위

2007년 LCD 전체 매출이 전년 대비 23% 성장한 17조 625억 원을 기록, 사상 최대 연매출 실적을 달성하며 2002년 이후 6년 연속 세계 1위를 유지했습니다.



최고의 스마트폰

북미 최대 정보통신전시회 CTIA 2007에서 블랙잭이 외관, 메뉴, 연결성, 멀티미디어, 통화품질 등 전 분야에서 가장 높은 점수를 얻어 최고 스마트폰으로 선정되었습니다.



30나노 64기가 낸드 플래시(NAND Flash™)

독창적인 DPT 공정기술과 최첨단 설계, 소자, 레이아웃 등의 기술을 집대성하여 업계 최소 선폭, 최대 용량인 30나노 64기가 낸드 플래시(NAND Flash™)를 세계 최초로 개발했습니다.



TV 7분기 연속 세계 1위

2007년 3분기 세계 TV 시장에서 금액 기준으로 17.7%의 사상 최고 시장점유율을 기록하며 7분기 연속 세계 1위를 차지했습니다.

1월

- 세계 최초 리얼더블사이드 LCD 개발
- 시스템 에어컨 기술 적용한 가정용 에어컨 출시
- 미국 스프린트와 와이브로 공동 시연
- 와이브로 상용 장비 중동 수출
- 2006년 미국 특허등록 2위 기록
- 휴대폰, 프랑스에서 2년 연속 1위 달성
- LCD 6년 연속 세계 1위 달성

2월

- 고해상도 LCD TV용 DDI 방열패키지 개발
- 미래형 멀티미디어폰 울트라 스마트 F 700 공개
- 차세대 와이브로 기술 '와이브로 웨이브 2' 최초 시연
- 울트라에디션 12.9 '2007 3GSM'에서 '최고 휴대폰상' 수상
- 퓨전 메모리 원낸드(OneNAND™) 생산 1억 개 돌파

3월

- 세계 최초 60나노급 1기가 DRAM 양산
- 초절전형 PDP용 256채널 구동칩 양산
- 3G CDMA 시스템 인도네시아에 대규모 수출
- 소재, 편리성, 기능을 혁신한 자펠 컬러년 냉장고 출시
- 초고용량 8GB 모비낸드(moviNAND™) 개발
- 블랙패널 탑재한 보르도 풀 HD LCD TV 출시
- 프린터, EU 'Blue Angel 환경마크' 획득
- 세계 최초 사용자 주도형 3세대 퓨전 메모리 개발
- 와이브로 단말기 3종 본격 출시
- 블랙잭, 미국 CTIA서 '최고 스마트폰' 선정

4월

- 휴대폰, 러시아에서 3년 연속 1위 달성
- HSDPA 뮤직폰 미국 누적 판매 100만 대 돌파
- 유럽 IP 네트워크 시장 본격 진출
- 울트라에디션 II 첫 출시
- 2세대 UMPC Q1 울트라 출시
- 세계 최초 차세대 패키지 기술 DRAM 적용 성공
- 세계 최초 50나노급 16기가 낸드 플래시(NAND Flash™) 양산 개시
- 슬로바키아 LCD 생산라인 기공

5월

- 휴대폰, 6년 연속 미국 최고 브랜드 선정
- 세계 최초 65나노 DTV용 수신칩 개발
- DDR3 DRAM 업계 최대 인텔 인증 획득
- 초소형 컬러 레이저 복합기 '레이' 출시
- 세계 최고 용량 휴대폰용 메모리카드 개발
- IBM과 32나노 로직공정 공동 개발 합의
- 재스퍼 모리스 가전 유럽 공개
- 세계 최초 2.5인치 250기가 HDD 출시

6월

- 재스퍼 모리스폰 출시
- 프린터, 글로벌 시장 2위로 부상
- 러시아 현지 TV 공장 건설
- 세계 최대 70인치 풀 HD LCD TV 출시
- 미국 오스틴 300mm 반도체 라인 준공
- 진동없는 3배 세탁기 출시
- 1.8인치 64기가 SSD 본격 양산
- 멀티모드 모바일 TV 수신칩 개발
- 그래픽 DDR4 업계 유일 공급

7월

- 50나노급 DRAM 업계 최초 인텔 인증 획득
- LCD 모니터 'IDEA 2007' 금상 수상

8월

- 'EISA 어워드' 4개 제품 수상
- LCD TV 보르도 누계 판매 500만 대 돌파
- 보르도 120Hz 풀 HD TV 출시
- '4G포럼 2007' 개최
- 블루투스 비디오 MP3 플레이어 3종 출시
- 세계 최대 8세대 LCD 라인 본격 출하
- 모니터, 미국에서 5년 연속 최고 브랜드 선정
- 세계 초소형·초슬림 프린터와 복합기 공개

9월

- 모니터, 8년 연속 중국 소비자 만족도 1위 선정
- 세계 최초 60나노급 2기가 DRAM 개발
- 업계 최초 IT용 LCD 누적 출하 2억 대 돌파
- 명품 브랜드 아르마니와 전략적 제휴
- 조르지오 아르마니 삼성폰 공개

10월

- 프리미엄 뮤직폰 세레나타 공개
- 4G 후반기 기술 협의체 의장단 선출
- LCD 패널 전 제품 PVC-free(無PVC) 선언
- 미국 로우즈로부터 '올해의 공급업체' 선정
- 10mm 초슬림 40인치 TV용 LCD 공개
- 세계 최초 30나노 64기가 낸드 플래시(NAND Flash™) 개발 성공

11월

- 업계 최초 최고속 SATA2 64기가 SSD 출시
- 고효율 디지털 하이브리드 시스템 에어컨 출시
- AMOLED용 1600만 컬러 DDI 최초 양산
- 'CES 2008' 혁신상 32개 제품 수상
- 모바일 RFID 리더용 원칩 솔루션 최초 상용화
- LCD 월 매출 20억 달러 사상 최초 돌파

12월

- 세계에서 가장 빠른 GDDR5 메모리 개발
- 도시바에 원낸드(OneNAND™) 라이선스 제공
- 비디오 MP3 플레이어 P2 미국 출시
- 사상 최고 점유율로 7분기 연속 세계 TV 1위 달성

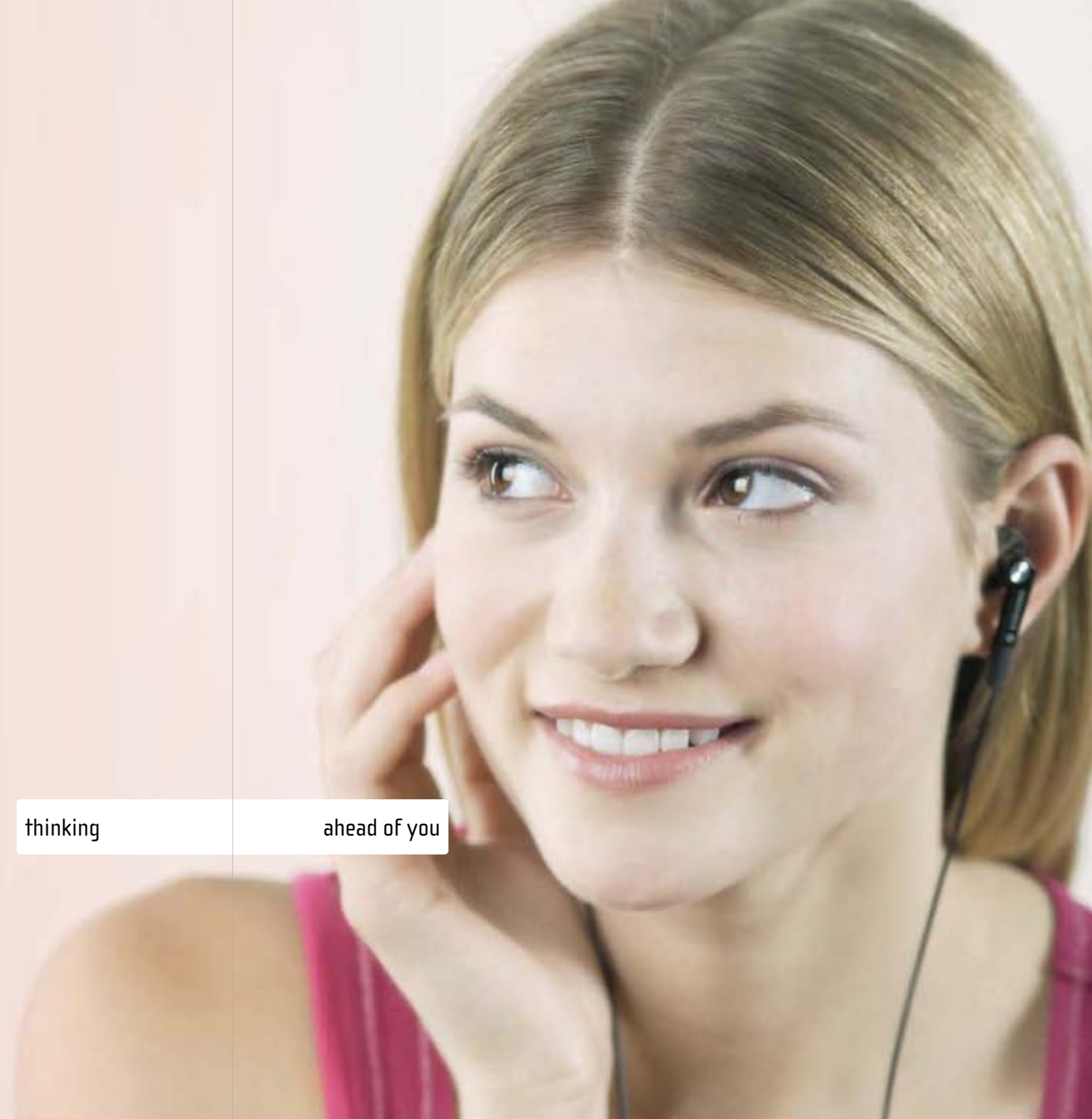
고객이 상상하는 새로운 생활 삼성전자가 먼저 실현합니다

더 넓은 세계, 더 큰 세상에서 초일류 기업의 꿈을 펼쳐갑니다

뉴욕의 거리에서 빛나는 꿈이 펼쳐집니다. 파리의 사무실에서는 업무의 능률이 향상되고 베이징의 가정에서는 행복이 새롭게 꽃피웁니다. 삼성전자가 선진시장에서 사업 역량을 강화하고 신흥시장에 적극 진출하는 것은 더 많은 고객에게 특별한 감동을 선사하기 위한 것입니다. 지역 특성을 고려한 제품과 차별화된 현지 마케팅을 통해 삼성전자는 북미와 유럽을 비롯한 선진시장과 중국을 포함한 신흥시장에서 제품 리더십을 지속적으로 높여가고 있습니다. 초일류 기업을 향한 삼성전자의 도전은 앞으로도 더 넓은 세계, 더 큰 세상에서 계속될 것입니다.

thinking

ahead of you





thinking

more brilliantly

america _ 디지털 TV, 스마트폰과 뮤직폰, 비디오 MP3 플레이어, 양문형 냉장고와 드럼 세탁기 등 삼성전자의 기술과 제품, 마케팅 역량이 집약된 프리미엄 제품들이 미국을 비롯한 북미에서 큰 사랑을 받고 있습니다. 새로운 제품과 사업, 비즈니스 모델로 고객들의 기대를 넘어서는 혁신적인 제품을 선보이며 북미 시장을 지속 확대해 나가겠습니다.

Sarah Thomas _ 15세 _ 학생

어렸을 때부터 내 꿈은 세계적인 락 스타가 되는 거였죠. 요즘도 매일 수업이 끝나면 밴드 멤버들과 몇시간씩 연습을 해요. 지금은 동네에서만 인기있는 스타지만, 조금만 기다리세요. 이제 곧 세상의 모든 TV와 비디오 MP3 플레이어에서 내 멋진 모습을 보게 될테니까요.



a

b

c

a

TV와 함께 신나게 놀다 _ 보르도 LCD TV(LN52A750) 매혹적인 크리스털 로즈 디자인, 밝고 선명한 풀 HD 화질에 재미있는 콘텐츠 라이브러리까지... TV는 보는 것이 아니라 함께 즐기는 것입니다.

b

보고 만지며 음악을 즐기다 _ 비디오 MP3 플레이어(YP-P2) 와이드 터치스크린과 사라운드 입체음향, 블루투스 헤드셋으로 만지고 보고 듣고 움직이며 온 몸으로 음악을 느낄 수 있습니다.

c

풀 HD로 꿈을 재생하다 _ 블루레이 플레이어(BD-P1500) CD, DVD, 블루레이 디스크... 무엇을 재생하던 원본과 같은 최상의 화질을 보여줍니다. 어떤 꿈이든 담기만 하면 언제나 생생하게 살아납니다.



thinking

more creatively

europa _ 크리스탈 로즈 모니터, 조르지오 아르마니 TV, 제스퍼 모리슨 냉장고, 500만 화소 카메라폰... 고품격 디자인에 첨단 기술과 다양한 기능을 담은 삼성전자의 프리미엄 제품들이 유럽 고객들의 뛰어난 안목과 감성을 충족시키며 시장을 계속 넓혀가고 있습니다. 보다 세련되고 창의적인 제품으로 유럽에서의 프리미엄 리더십을 강화해 나갈 것입니다.

Thierry Beauchamp _ 26세 _ 건축 디자이너

창조적 아이디어가 필요할 땐 일상 생활 속에서 영감을 얻곤 하죠. 건축은 우리의 삶을 담는 그릇이니까요. 편리한 기능과 세련된 아름다움을 모두 담고 있는 이 놀라운 기기들은 업무의 능률을 높일 뿐만 아니라 내게 언제나 새로운 영감을 줍니다.

a



a

문서, 다양하게 변신하다 _ 컬러 레이저 복합기(C LX-3175) 콤팩트 디자인에 필요한 기능을 모두 담은 복합기는 인쇄에서 복사, 스캔, 팩스까지 한 번에 해내는 또 하나의 직원입니다.

b




b

성공을 선명하게 보여준다 _ LCD 모니터(T260) 깊이 있고 화려한 영상, 빠른 응답 속도, 빛나는 크리스탈 로즈 디자인... 업무 능률이 높아지는 만큼 성공도 훨씬 가까워집니다.

c

c

사무실이 손 안에 들어오다 _ 블랙잭 II (SGH-i617) 인터넷, 이메일, 메시지, 자동 로밍까지 언제 어디서든 편리한 업무 환경을 제공하는 세상에서 가장 작은 사무실입니다.



thinking

more comfortably

china _ 중국을 비롯한 신흥국가들의 역동적인 성장은 삼성 전자에게 또 하나의 기회가 되었습니다. 디지털 미디어와 휴대폰, 생활가전에 이르기까지 현재의 특성을 고려한 제품과 적극적인 마케팅으로 고객들의 생활을 편리하고 풍요롭게 가꿔가고 있습니다. 새로운 라이프 스타일을 창조하는 제품과 사업으로 신흥 국가들과 함께 성장해 나갈 것입니다.

Zhang Li _ 30세 _ 주부
 늘 해도 표시나지 않던 집안 일, 이젠 달라졌어요. 요즘은 요리를 하는 것도, 빨래를 하는 것도 즐겁기만 해요. 단지 냉장고와 세탁기, 오븐을 바꾸기만 했는데 놀라운 변화가 생긴 거예요. 생활에 여유가 생기니까 저절로 웃음이 많아지네요.



a
 행복, 맛있게 먹어가다 _ 전기 오븐(FTQ386LWUX) 일반 오븐보다 3배 빠르면서 정통 오븐의 맛은 그대로 살려주니까 정성만 있다면 누구든 최고의 요리사가 될 수 있습니다.

b
 냉장고, 빛나는 감각을 입다 _ 양문형 냉장고(RSJ1KSSV) 열어보면 다양한 첨단 기술이 가득하고 닫고나면 스테인리스의 세련된 감각이 빛나는 주방의 베스트 드레시입니다.

c
 세탁이 조용하고 우아해지다 _ 드럼 세탁기(WF-448) 볼 밸런스 기술로 진동을 없애고 다이아몬드 드럼으로 옷감 손상을 줄이고... 이제 세상의 모든 세탁이 조용하고 우아해집니다.



고객이 원하는 남다른 가치
삼성전자가 더욱 높여줍니다

thinking

higher for you

고객에게 사랑받고 신뢰받는 프리미엄 브랜드로 성장합니다

마음에 새로운 꿈을 심어주고 생활에 든든한 힘이 되는, 그래서 언제나 함께 하고 싶은 브랜드. 삼성전자는 모든 사람들에게 자부심이 되는 특별한 브랜드가 되고 싶습니다. 세계 곳곳에서 적극적인 마케팅과 후원으로 따뜻한 감동을 나누고 첨단 기술과 혁신적인 디자인으로 즐거운 경험을 선사하면서 삼성전자는 그 희망을 조금씩 이뤄갑니다. 세계 고객들이 가장 사랑하는 브랜드, 세상 사람들이 가장 신뢰하는 브랜드가 되기 위해 더 많이 노력하고 더 크게 도전하겠습니다.

brand marketing

고객에게 가장 사랑받는 브랜드가 되기 위해 삼성전자는 전 세계를 대상으로 일관되면서도 적극적인 브랜드 마케팅을 펼치고 있습니다. 고객 중심의 혁신적인 마케팅을 통해 소유하는 것만으로도 특별한 자부심이 되는 프리미엄 브랜드로 성장해 나가겠습니다.



21위

브랜드 가치
[2007년]

168.5억 달러

* 비즈니쉬크/인터브랜드 선정 기준

글로벌 전자, IT 기업들과 함께 성장합니다

삼성전자는 소니, IBM, 마이크로 소프트, EMC, 인텔, TSMC, 타임워너 등 각 산업 분야를 선도하는 세계 유수의 글로벌 기업들과 사업 전반에 걸쳐 공고한 파트너십을 구축, 긴밀하게 협력하고 있습니다. 2007년에는 타임워너와 제휴하여 미국에서 양방향 디지털 케이블 방송 서비스를 제공하기로 했으며, 세계 최대 인터넷 업체인 구글, 야후와 협력하여 전용폰을 출시, 모바일 인터넷 분야를 선도하기도 했습니다. 또한 IBM과 함께 32나노 로직공정의 공동 개발에 착수했고, 마이크로 소프트와는 특허의 크로스 라이선스 계약을 체결한 데 이어 EMC와 더불어 기업 콘텐츠 관리 솔루션 분야에서 글로벌 협력 체계를 구축하기로 했습니다. 2008년에 들어서도 인텔, TSMC와 함께 반도체 웨이퍼의 차세대 국제 표준화 작업에서 협력하기로 했으며, LG전자, 하이닉스반도체, 소니에릭슨 등과 함께 모바일 DRAM의 인터페이스 기술표준 수립을 위한 컨소시엄을 결성하기로 하였습니다. 삼성전자는 글로벌 기업들과의 파트너십을 지속적으로 강화하여 세계 시장에서 브랜드 파워를 더욱 높여갈 것입니다.

세계적 프리미엄 브랜드와 협력을 강화합니다

삼성전자는 세계적인 명성의 디자이너들과 함께 이제까지 볼 수 없었던 프리미엄 제품을 개발, 선보임으로써 고객에게 새로운 경험과 남다른 자부심을 선사하고 있습니다. 명품 패션 브랜드 조르지오 아르마니와 제휴하여 휴대폰과 LCD TV를, 세계적인 산업 디자이너 재스퍼 모리슨과 협력하여 휴대폰과 양문형 냉장고, 전기 오븐을 선보여 호평을 받았습니다. 또한 뱅앤올룹슨(B&O)과 프리미엄 뮤직폰을 공동 개발, 출시했으며 아디다스와 함께 신개념 스포츠폰을 선보였습니다. BMW, 까르띠에 등 라이프스타일을 선도하는 다양한 프리미엄 브랜드와도 공동 마케팅을 펼쳐 브랜드 이미지를 더욱 강화하고 있습니다. 글로벌 브랜드와의 유기적인 협력을 통해 보다 혁신적인 제품과 마케팅을 선보임으로써 세계 고객에게 사랑받는 프리미엄 브랜드로 거듭날 것입니다.



타임워너와 전략적 제휴 2007년 1월 17일, 타임워너와 제휴를 맺고 삼성 DLP-TV와 셋톱박스를 통해서 미국에서 가장 앞선 양방향 디지털 케이블 방송 서비스를 개시하기로 했습니다.

imaginative

thinking

“

인류 발전에 공헌하는 혁신 기술, 삶을 풍요롭게 하는 최고의 제품 그리고 고객을 위한 소중한 약속... 이 모든 가치가 삼성전자의 브랜드에 담겨 있습니다. 함께 할수록 즐겁고 힘이 되는 최고의 브랜드가 되기 위해 세계 곳곳에서 보다 적극적인 마케팅을 펼쳐가겠습니다. ”



첨단 디지털 제품의 특별한 경험을 선사합니다

제품에 대한 고객의 다양한 경험을 중시하는 삼성전자는 최신 디지털 제품을 고객이 직접 보고 만지고 경험해 볼 수 있는 체험 공간을 미국, 러시아, 브라질, 중국, 홍콩, 칠레 등 세계 각지에서 운영하고 있습니다. 뉴욕 타임워너센터 빌딩에 자리잡고 있는 디지털 체험관인 '삼성 익스피어리언스'는 2004년 개장 이래 100만 명이 넘는 고객이 방문하여 세계적인 디지털 명소로 자리잡았습니다. 삼성 익스피어리언스의 성공적인 운영은 뉴욕타임즈, 컬럼비아 대학교 등 유수의 언론과 대학으로부터 체험마케팅의 대표적인 성공 사례로 평가받고 있습니다. 러시아 모스크바의 디지털 전시관 '갤러리 삼성' 역시 50만 명 이상의 고객이 방문하여 러시아 최고의 디지털 체험관으로 인기를 모으고 있습니다. 삼성전자는 앞으로도 체험관을 확대 운영하여 디지털이 선사하는 새롭고 즐거운 경험을 공유해 나가겠습니다.

세계의 여행객들에게 다양한 편의를 제공합니다

삼성전자의 뛰어난 디스플레이가 세계 여행객들의 시선을 사로잡고 있습니다. 미국 달라스, 칠레 산티아고, 홍콩 첵랍콕, 나이지리아 라고스, 영국 히드로, 네덜란드 스키폴, 멕시코 멕시코시티 등 세계적인 공항에 LCD와 PDP 디스플레이를 설치, 운영하여 여행객들에게 편의를 제공하고 있습니다. 또한 프랑스 드골, 러시아 모스크바, 이집트 카이로, 터키 이스탄불, 캐나다 토론토 등 전 세계 20여 개의 공항에 휴대폰 조형물을 운영하고 있으며, 특히 뉴욕 JFK 국제공항과 LA 국제공항에 '삼성 모바일 스테이션'을 설치하여 여행객들이 휴대폰, 노트북 등 디지털 기기를 무료로 충전할 수 있도록 하였습니다. 앞으로도 보다 적극적인 현장마케팅(on-site marketing)을 펼쳐 고객의 마음에 가장 먼저 떠오르는 최고의 브랜드로 성장할 것입니다.



조르지오 아르마니와 제휴 2007년 9월, 세계적 디자이너 조르지오 아르마니와 공동 개발한 프리미엄 휴대폰을 선보였으며, 2008년 4월에는 LCD TV를 출시하였습니다.

디지털 체험관 '삼성 익스피어리언스' 뉴욕 타임워너센터 빌딩에 위치한 삼성 익스피어리언스는 개장 이래 100만 명이 넘는 관람객이 방문하여 세계적인 디지털 체험 명소로 자리잡았습니다.

sponsorship

삼성전자는 고객과 함께 하는 스포츠와 문화, 학술 후원활동에 적극 참여함으로써 인류의 발전에 공헌하는 글로벌 기업시민의 역할을 실천하고 있습니다. 스포츠의 활기찬 열정과 문화예술의 따뜻한 감동을 함께 나누면서 세계의 화합과 고객의 삶의 질 향상에 기여해 나가겠습니다.

exciting

thinking



“ 세계 각지에서 펼쳐지는 삼성전자의 다양한 후원활동은 고객에게 받은 사랑을 보다 의미있는 방법으로 보다 많은 사람들과 함께 나누기 위한 것입니다. 베이징올림픽이 열리는 2008년에는 올림픽 공식 파트너로서 세계의 고객과 더 큰 감동을 나누겠습니다. ”

세계인의 축제 올림픽을 꾸준히 후원합니다

삼성전자는 올림픽의 꾸준한 후원을 통해 인류의 화합이라는 올림픽 정신을 전파하고 스포츠의 발전에 지속적으로 기여하고 있습니다. 1997년, 국제올림픽위원회(IOC)와 후원계약을 맺고 1998년 나가노 동계올림픽부터 무선통신부문 월드와이드 파트너로 참여하였으며, 이후 2000년 시드니올림픽, 2002년 솔트레이크시티 동계올림픽, 2004년 아테네올림픽, 2006년 토리노 동계올림픽을 후원한 바 있습니다. 2008년에 열리는 베이징올림픽과 베이징장애인올림픽에도 공식 파트너로 참여하여 전폭적인 지원을 아끼지 않고 있습니다.

삼성전자는 올림픽 무선통신부문 공식 파트너로서 2004년 아테네올림픽부터 첨단 무선통신 장비를 공급하여 성공적인 대회 진행에 기여하고 있고, 특히 대회기간 중에는 WOW(Wireless Olympic Works)를 통해 '최첨단 기술 올림픽'을 실현해 나가고 있습니다. 또한 2000년 시드니올림픽부터는 삼성 올림픽 홍보관(OR@S)을 마련하여 올림픽 참가자에게 최첨단 무선통신기술을 체험하는 휴식 공간을 제공하고 있으며, 2004년 아테네올림픽부터는 성화봉송 공식 파트너로도 참여하여 세계 곳곳에 올림픽의 열기를 전하고 있습니다. 2007년 4월에 IOC와 장기 후원계약을 체결함으로써 삼성전자의 올림픽 후원은 2016년 하계올림픽까지 계속 이어지게 되었습니다.

지역사회 특성에 맞는 스포츠를 지원합니다

삼성전자의 스포츠 후원은 세계 각 지역의 특성과 정서를 고려하여 다양하게 펼쳐지고 있습니다. 1998년부터 아시아인의 스포츠 축제인 아시안게임의 공식 후원사로 활동해 왔으며, 2006년 도하아시안 게임에 이어 2010년 광저우아시안게임에서도 공식 후원사로 참여할 계획입니다. 2007년에는 아메리카 대륙 42개국이 참가하는 팬암(Pan-Am) 대회를 처음으로 공식 후원하여 브라질 전역에서 열린 성화 봉송 행사를 진행하였습니다.



베이징올림픽 성공기원 행사 2008년 베이징올림픽의 성공적인 개최를 위해 다양한 행사를 펼쳐온 삼성전자는 2007년 6월 베이징 중화세기단에서 '용의 꿈(龍之夢)'을 주제로 올림픽 성공기원 콘서트를 열어 큰 호응을 얻었습니다.

세계인이 가장 좋아하는 스포츠인 축구 후원에서도 삼성전자는 오랜 전통을 가지고 있습니다. 그동안 각 대륙별로 대표적인 축구대회를 지원해 왔으며, 세계적인 명문 클럽의 스폰서로 활동해 왔습니다. 국내에서는 2000년부터 프로축구연맹의 K-리그 타이틀 스폰서로 활약하고 있으며, 2005년부터 영국 프리미어리그의 명문 구단 '첼시'를 후원하고 있습니다. 2008년에는 아프리카 네이션스컵 대회와 함께 아시아축구연맹(AFC)의 다양한 경기를 후원하고 있으며 멕시코의 '치바스' 축구단도 새롭게 지원하기로 했습니다.

이와 함께 국제하키연맹(FIH), 국제태권도연맹(WTF)을 지속적으로 후원하여 연맹이 개최하는 대회에 공식 스폰서로 참여하고 있으며, 국제빙상연맹(ISU)의 쇼트트랙 월드컵 대회, 국제사이클링연맹(UCI)의 사이클링센터도 함께 지원하고 있습니다. 또한 2000년부터 시작된 세계 최대의 게임 축제인 월드사이버 게임즈(WCG)를 후원하는 한편 프로게임 구단인 '삼성칸'을 운영하여 e-스포츠의 발전에도 기여하고 있습니다.

문화와 학술 발전에 기여하며 감동을 나눕니다

삼성전자는 세계 각국에서 열리는 다양한 문화와 학술 행사를 후원하여 문화의 향기와 과학의 꿈을 세계의 이웃과 함께 나누고 있습니다. 2년 단위로 열리는 국제기능올림픽 대회를 2007년부터 후원하고 있으며, 2008년부터 2010년까지 노벨재단 산하 박물관이 주최하는 노벨전시회를 후원하기로 했습니다. 또한 1993년부터 영국에서 탄생한 세계 최고 권위의 명견 경연대회인 크루프츠쇼(Crufts Dog Show)를 후원하고 있습니다. 이밖에도 각 지역에서 열리는 크고 작은 문화 행사에 스폰서로 참여하여 세계인과 함께 감동과 행복을 나누고 있습니다.



첼시, UEFA 챔피언스리그 준우승 삼성전자가 후원하는 첼시가 삼성 로고가 새겨진 유니폼을 입고 UEFA 챔피언스리그 2007~2008시즌 결승전에 참가, 준우승을 차지함으로써 전 세계 축구팬들에게 삼성의 이름을 각인시켰습니다.

제39회 국제기능올림픽 대회 후원 2007년 11월에 열린 제39회 국제기능올림픽 대회에 글로벌 공식 후원사로 참여하여 국경을 초월한 기능 장려 활동을 적극 전개하였습니다.

R&D

탁월한 R&D 역량은 삼성전자가 초일류 글로벌 기업을 향해 지속 성장하는 데 가장 중요한 원동력입니다. 과감한 투자와 우수 인재의 육성을 통해 미래를 앞당기는 첨단 기술, 독창적이고 혁신적인 제품을 끊임없이 창출하여 세계 시장을 선도해 나가겠습니다.

지속적인 R&D 투자로 기술 리더십을 지켜갑니다

삼성전자는 R&D에 대한 과감한 투자를 통해 끊임없이 고객의 기대를 넘어서는 혁신적인 제품과 독창적인 라이프 스타일을 창조하며 업계를 주도해 왔습니다. 2007년에는 본사 매출액의 9.4%에 해당하는 5조 9047억 원을 연구개발에 투자, 주력사업 경쟁력 향상과 미래 기술 확보에 집중하였습니다. 그 결과, 세계 최초로 50나노급 1기가 DRAM, 30나노급 64기가 낸드 플래시(NAND Flash™) 개발에 성공하였으며, 세계 최 소형·초경량 컬러 레이저 복합기, 세계 최저 진동의 드럼 세탁기를 출시하였습니다. 또한 세계 최대 14.3인치 컬러 e-paper와 세계 최대 70인치 풀 HD TV용 패널을 상용화한 데 이어 모바일 와이맥스 기술이 WCDMA, CDMA-2000과 함께 IMT-2000 표준으로 채택되는 등 사업 전 분야에서 우수한 성과를 창출하였습니다. 이와 함께 특허를 비롯한 지적재산권 관리에도 남다른 노력을 기울였습니다. 2007년까지 미국에 등록된 특허 건수는 모두 2만 600여 건으로, 2007년 한 해에만 2725건을 등록하여 2006년에 이어 특허 등록 2위의 위상을 확고히 하였습니다.

미래를 대비하는 선행연구체제를 강화하였습니다

삼성전자는 2008년 5월, 연구개발 효율을 높이고 선행연구체제를 강화하기 위해 연구개발 조직을 재편하였습니다. 재편된 R&D 조직은 기술총괄, 총괄 연구소, 사업부 개발팀 등 3단계로 구성되어 있습니다. '테크놀로지 시너지'를 주도하는 기술총괄은 기존 사업을 혁신하는 원천기술과 신수종 분야 기술 연구를 수행하고 있으며, 총괄 연구소는 해당 사업의 핵심 기술 선행 확보를, 사업부 개발팀은 현재와 차세대 제품 개발을 각각 담당합니다. 국내뿐만 아니라 미국, 영국, 러시아, 이스라엘, 인도, 일본, 중국 등 해외에도 총 16개의 연구소를 운영하며 제품 개발과 원천기술 연구 등의 활동을 전개하고 있습니다. 또한 세계 유수의 기업과 연구소, 대학과 글로벌 산·학·연 R&D 네트워크를 구축, 효율적인 협력을 통해 미래를 주도할 기술과 제품 개발에 주력하고 있습니다.

국내외에서 우수한 연구인력이 연구에 매진합니다

세계의 각 연구소에서 활동하는 우수한 연구개발 인력은 삼성전자가 가진 최대의 강점 중 하나입니다. 국내외의 연구인력은 2007년 말 현재 총 3만 9000여 명이며 이 중 박사 학위 소지자는 3200여 명에 달합니다. 삼성전자는 앞으로도 국내외 우수 연구인력의 확보와 육성에 주력할 뿐만 아니라 관련 인프라 구축과 연구활동 지원을 효율적으로 추진하여 시장을 선도하는 혁신적인 기술과 제품을 끊임 없이 선보일 것입니다.

기술준비경영으로 미래 기술 주도권을 선점하겠습니다

삼성전자는 보다 앞선 안목으로 미래 기술 주도권을 선점하는 기술준비경영을 적극 추진하여 독보적인 기술 리더십을 강화해 나갈 것입니다. 아울러 솔루션 사업, 신 IT 디바이스, 에너지·환경, 바이오·헬스 등 미래를 창조할 핵심 기술과 차세대 성장사업을 육성하기 위한 투자도 지속적으로 확대할 계획입니다.

innovative

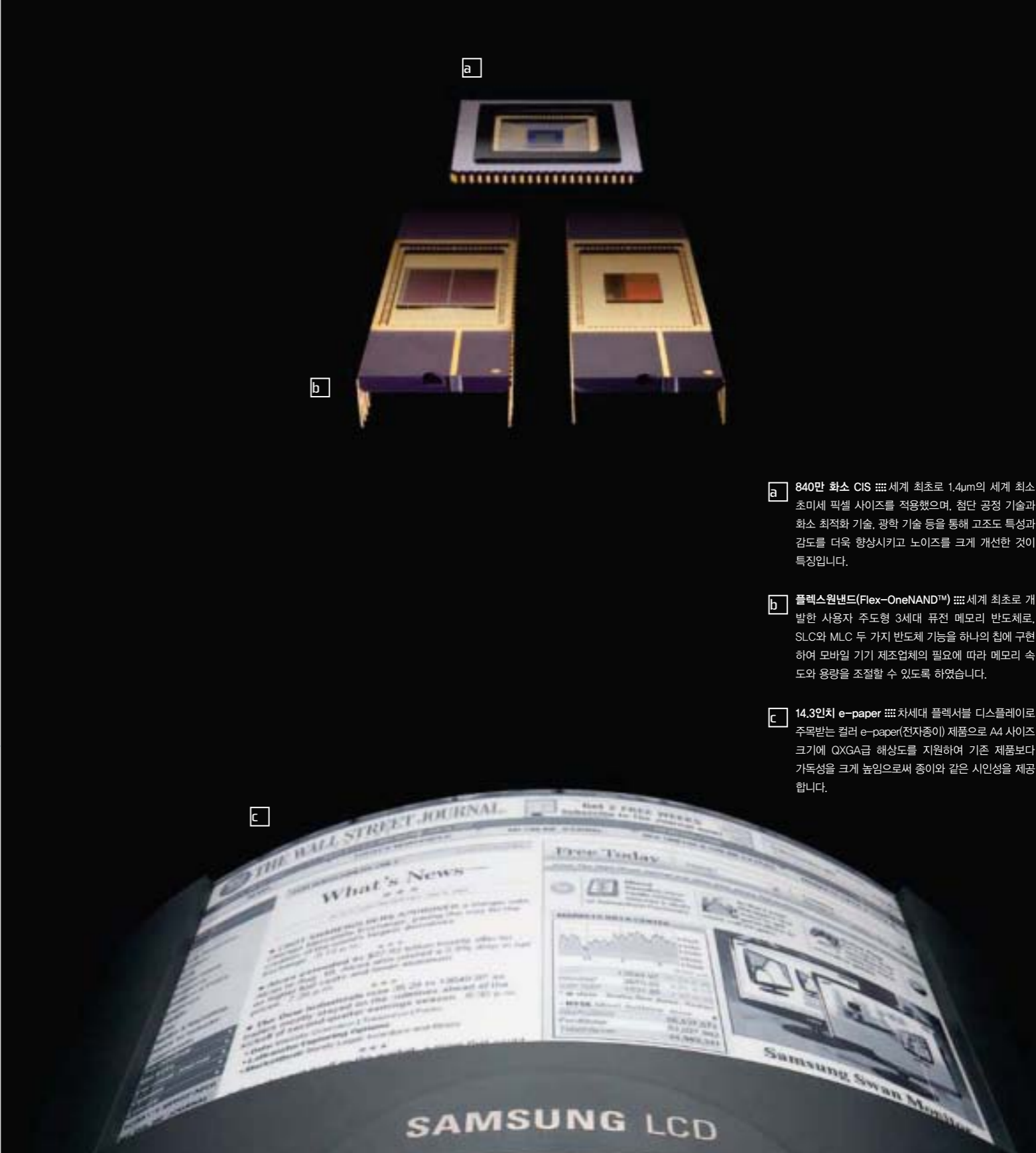


“ 삼성전자의 모든 연구원들은 더 나은 삶을 창조한다는 남다른 자부심을 가지고 능력과 열정을 다해 연구개발에 매진하고 있습니다. 고객의 생활을 혁신적으로 변화시킬 새로운 미래 기술, 삼성전자가 가장 먼저 보여드리겠습니다. ”



박재관 수석 연구원 ::::: 차세대 연구팀 [메모리사업부]

thinking



a

b

c

a 840만 화소 CIS :::: 세계 최초로 1.4μm의 세계 최소 초미세 픽셀 사이즈를 적용했으며, 첨단 공정 기술과 화소 최적화 기술, 광학 기술 등을 통해 고조도 특성과 감도를 더욱 향상시키고 노이즈를 크게 개선한 것이 특징입니다.

b 플렉스원낸드(Flex-OneNAND™) :::: 세계 최초로 개발한 사용자 주도형 3세대 퓨전 메모리 반도체로, SLC와 MLC 두 가지 반도체 기능을 하나의 칩에 구현하여 모바일 기기 제조업체의 필요에 따라 메모리 속도와 용량을 조절할 수 있도록 하였습니다.

c 14.3인치 e-paper :::: 차세대 플렉서블 디스플레이로 주목받는 컬러 e-paper(전자종이) 제품으로 A4 사이즈 크기에 QXGA급 해상도를 지원하여 기존 제품보다 가독성을 크게 높였으며 종이와 같은 시인성을 제공합니다.



a



b



c

a 보르도 750 LCD TV : 독창적인 '크리스탈 로즈' 디자인을 적용한 라이브러리 TV로, 콘텐츠 라이브러리, 파워 인포링크, 파워 와이즈링크, PC 불러오기 등 다양한 기능을 적용하여 보는 TV에서 즐기는 TV 시대를 열었습니다.

b 스피커 일체형 MP3 플레이어(YP-S5) : 두께 14.9mm, 무게 85g의 얇고 가벼운 2세대 스피커 일체형 MP3 플레이어로 동영상 기능과 블루투스 기능을 강화하고 터치패드, 퀵 버튼, 피벗 기능을 더해 편의성을 더욱 높였습니다.

c 유비셀 : 차세대 초소형 기지국 장비 펌토셀(Femto-cell)을 세계 최초로 상용화한 제품으로, 음영지역의 통화불량 문제를 해결할 뿐만 아니라 전화, PC 등과 연결해 유무선 컨버전스 서비스의 인프라로 활용할 수 있습니다.



a SGH-F490 : 500만 화소 카메라와 3.2인치 16:9 와이드 터치스크린을 장착한 멀티미디어폰으로, 넓은 LCD 화면과 새로워진 '코이(Coix) UI'를 통해 각종 멀티미디어와 인터넷 기능을 편리하게 이용할 수 있습니다.

b 울트라에디션 10.9(SGH-U600) : 10.9mm의 슬림한 두께와 보석 느낌의 심플하고 세련된 디자인, 깊고 부드러운 광택이 특징이며 다양한 멀티미디어 기능을 사용하면서도 배터리 소모량을 최대 40%까지 절감할 수 있어 더욱 편리합니다.

c 터치워즈폰(SGH-F480) : 다양한 멀티미디어 기능과 500만 화소 카메라를 적용하여 사용 편의성을 극대화 했고, 22가지 진동, 워터 기능, 드래그 앤 드롭 방식 등 혁신적이고 마법같은 '터치워즈 UI'를 통해 사용자들에게 새롭고 신기한 경험을 선사합니다.

design

삼성전자는 고유의 디자인 철학을 바탕으로 글로벌 디자인 네트워크 구축과 우수 인재 육성에 주력하여 세계적인 수준의 디자인 역량을 확보하고 있습니다. 고객의 생활을 보다 아름답고 풍요롭게 가꿔갈 혁신적인 디자인, 삼성전자에서 시작됩니다.

고객의 감성과 경험을 중시하는 디자인을 추구합니다

삼성전자는 이성과 감성이 조화되는 사용자 중심 디자인(User-Centered Design)에 중점을 두고 새롭고 직관적인 사용자 경험을 제공하기 위해 노력해 왔습니다. 지난 1996년부터 제품간의 아이덴티티와 독창성을 확보하는 디자인에 주력해온 데 이어 2007년부터는 제품의 외관뿐만 아니라 제품을 구매한 고객의 감성적 경험까지 고려하여 새로운 감성가치를 창출하는 토탈 디자인을 추구하고 있습니다. 'Create an Emotional Journey'라는 디자인 철학 아래, 제품의 매력적인 외형, 지속적으로 흥미를 유발할 수 있는 유저 인터페이스는 물론 고객이 진정 소유할 만한 가치를 느끼게 해주는 디자인을 창조하는 데 역량을 집중하고 있습니다.

디자인 네트워크를 통해 세계 고객을 연구합니다

삼성전자는 서울의 디자인경영센터와 함께 런던, 밀라노, LA, 상해, 도쿄, 델리 등 해외 6개 지역에 디자인연구소를 운영하고 있습니다. 각 연구소는 지역의 문화와 라이프 스타일, 트렌드 등을 전략적으로 조사, 분석함으로써 글로벌 제품 개발에 중요한 역할을 수행하고 있습니다. 또한 각 연구소간의 긴밀한 협력을 통해 다양한 글로벌 리서치 프로젝트를 실시, 세계 각국 소비자들의 요구 사항을 제품 기능과 디자인에 신속하고 정확하게 반영하고 있습니다. 디자이너들의 상상력을 존중하고 무한한 창조력을 최대한 발휘할 수 있도록 다각적으로 지원하여 디자인 역량을 지속적으로 강화해 나갈 것입니다.

세계적 디자이너를 육성하여 산업 발전에 기여합니다

삼성전자는 디자인과 관련한 다양한 교육 프로그램을 운영하여 세계적인 디자인 인재를 육성하고 고유의 디자인 경쟁력을 한층 높여가고 있습니다. 예비 디자이너의 문화공동체인 '삼성디자인 멤버십'을 통해 전 세계 디자인 전공 학생들의 실력 향상과 교류 활성화에 기여하고 있습니다. 또한 세계 최고 수준의 커리큘럼을 바탕으로 실무 위주의 교육을 시행하는 SADI(Samsung Art & Design Institute)를 운영하여 우수한 디자인 인재를 배출함으로써 업계는 물론 다양한 분야의 디자인 발전에 이바지하고 있습니다.

세계 유수의 기관에서 우수한 역량을 인정받고 있습니다

세계 고객의 마음을 사로잡아온 삼성전자의 뛰어난 디자인 역량은 세계 유수의 기관이 주최하는 디자인 상에서 매년 우수한 성과를 거둬오셔서 그 위상이 점차 높아지고 있습니다. 2007년에도 독일 iF 디자인 어워드에서 보르도 LCD TV를 비롯한 총 26개 제품이 수상의 영광을 안았으며, 일본 굿 디자인 어워드에서는 양문형 냉장고(금상)를 포함한 총 27개 제품이 수상하였습니다. 독일의 레드 닷 디자인 어워드에서도 울트라에디션 II 휴대폰과 포터블 DMB TV가 최고상(Best of Best)을 수상한 것을 비롯하여 총 23개 제품이 상을 받는 쾌거를 이루었고, 미국의 IDEA에서도 트리플 힌지 LCD 모니터가 금상을 수상하는 성과를 거두었습니다.

“

삼성전자의 디자인은 언제나 고객에게서 시작되고 또 완성됩니다. 사용 편의성, 재미와 즐거움, 상호 교감 등 사용자의 총체적 경험을 배려한 아름답고 편리한 디자인으로 고객에게 보다 새로운 감동을 드리겠습니다. ”




고객의 특별한 라이프 스타일 삼성전자가 새롭게 창조합니다

시장과 제품의 탁월한 리더십으로 세계 전자산업을 이끌어갑니다

2007년, 삼성전자는 디지털 미디어와 정보통신, 생활가전과 반도체, LCD 전 사업부문에서
고른 성장을 이루며 사상 최대의 경영실적을 달성했습니다. 삼성전자의 시장이 넓어지고 성과가 높아지는 만큼
고객의 생활은 더욱 풍요로워지고 고객의 업무는 보다 편리해졌습니다. 앞선 기술과 탁월한 제품력,
우수한 마케팅 역량이 집약된 삼성전자의 혁신적인 프리미엄 제품들은 새로운 사업 기회를 창출하고
독창적인 라이프 스타일을 창조하며 고객에게 더 많은 혜택, 더 많은 행복을 선사할 것입니다.

thinking

smarter for you





디지털 미디어
digital media



2007 주요 뉴스

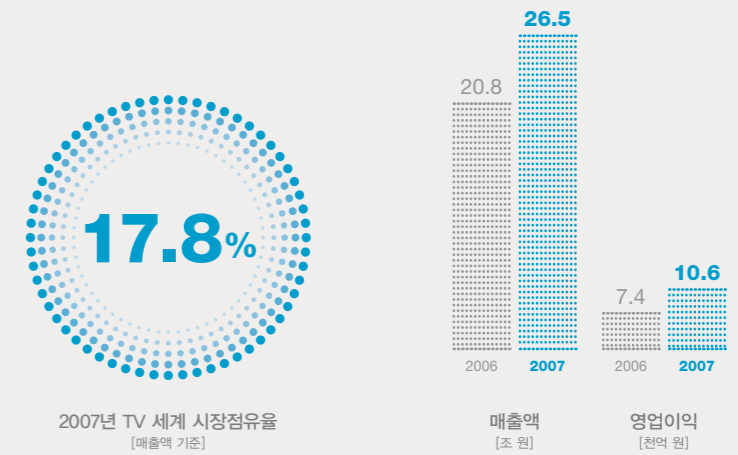
5월 18일

초소형 컬러 레이저 복합기 '레이' 출시 :::: 콤팩트한 크기와 세련된 디자인의 초소형 컬러 레이저 복합기 '레이'를 출시했습니다. 독자 개발한 노노이즈 기술을 적용, 소음을 크게 줄였으며 USB 다이렉트, 신분증 복사 등 편리한 기능을 두루 갖추고 있습니다.

6월 11일

러시아 현지 TV공장 건설 :::: 러시아·CIS지역의 급성장하는 디지털 TV 현지 수요에 대응하기 위해 러시아에 TV공장을 신설하기로 했습니다. 이 공장은 2008년 10월에 준공될 예정이며, 2010년까지 TV 220만 대 생산을 목표로 하고 있습니다.

세계 시장에서 검증된 제품력과 차별화된 디자인을 기반으로 사용자 환경과 연결 편의성을 더욱 발전시켜 보다 쉽고 간편한 사용자 경험을 창조하고 있습니다. 디지털 컨버전스의 새롭고 즐거운 감동, 삼성전자 디지털 미디어가 선사합니다.



TV와 IT 산업의 글로벌 리더

삼성전자는 2007년, 평판 TV의 높은 성장세를 기반으로 LCD 모니터, 디지털 AV, 레이저 프린터, 노트북 PC 등 전략 제품들이 고르게 성장함으로써 디지털 미디어 부문에서 사상 최대의 경영 성과를 실현했습니다. 매출액은 전년 대비 26% 성장한 26조 5132억 원을 달성했으며, 영업이익은 무려 43% 신장한 1조 616억 원을 기록한 것입니다.

평판 TV가 확고한 경쟁력 우위를 바탕으로 금액 기준으로는 8분기 연속, 수량 기준으로는 7분기 연속 1위를 유지하며 전체 TV, 평판 TV, LCD TV 분야에서 모두 세계 1위에 오르는 성과를 달성했습니다. 모니터에서도 5분기 연속 세계 1위를 유지하며 2위 업체와의 격차를 확대하였고 컬러 레이저 프린터는 세계 시장점유율 2위를 확고히 하였습니다. PC에서도 노트북 PC의 자가 수출 확대로 역대 최대의 매출을 기록했고 디지털 AV에서도 제품 경쟁력 강화를 통해 MP3 플레이어 등 주요 제품이 세계 시장에서 좋은 반응을 얻었습니다.

창조적이고 혁신적인 기술, 아름답고 세련된 디자인의 디지털 미디어 제품들은 세계 유수의 전문가로부터 호평을 받아 LCD TV, 홈시어터가 EISA 어워드를 수상했으며 CES2007에서는 MP3 플레이어를 비롯한 8개 제품이 혁신상을 수상했습니다. 또한 iF 디자인 어워드에서도 모니터를 비롯한 다양한 제품이 수상하는 영예를 안았습니다.



보르도 650 풀 HD LCD TV

크리스탈 느낌의 TV 신소재와 친환경적 디자인 공법을 접목한 '크리스탈 로즈' 디자인에 크리스탈 블랙패널, 스피드 백라이트, DNe Pro, 와이드 컬러 컨트롤 Pro 등 2008년 화질 신기술을 총 집합하여 완벽한 120Hz 풀 HD 영상을 구현하였습니다.

6월 15일

세계 최대 70인치 풀 HD LCD TV 출시 :::: 상용 제품으로는 세계 최대 크기인 70인치 최고급 풀 HD LCD TV를 출시했습니다. 업계 최초로 카멜레온 LED 백라이트 기술을 적용, 획기적인 명암비와 탁월한 동영상 구현했으며, 소비 전력도 크게 절감할 수 있습니다.

8월 20일

보르도 LCD TV 500만 대 판매 돌파 :::: 명품 LCD TV '보르도'가 출시한 지 1년 4개월여 만에 글로벌 누계 판매 500만 대를 돌파했습니다. 2007년형 보르도 TV는 출시 5개월 만에 100만 대 판매를 돌파, 단일 모델로 최단 기간 밀리언셀러 달성 기록을 경신했습니다.

아름다운 크리스털로 보는 세상

TV 시장은 디바이스간, 업체간 경쟁이 심화됨에 따라 메가 트렌드인 대형화, 고화질화가 더욱 빠른 속도로 진행되고 있습니다. 삼성전자는 LCD TV와 PDP TV로 대표되는 평판 TV의 폭발적 성장과 업체간 치열한 경쟁 속에서도 CRT, LCD, PDP, 프로젝션 등 모든 디바이스를 아우르는 제품 포트폴리오를 확보, 시장 요구에 적극적으로 대응함으로써 2년 연속 세계 1위를 유지할 수 있었습니다. 특히 주력 제품인 명품 LCD TV 보르도가 출시한 지 1년 4개월여 만에 판매 누계 500만 대를 돌파, 전 세계 TV 업계에서 유례를 찾아보기 힘든 독보적인 메가 히트 모델로 자리잡았습니다. 2008년에도 세계 TV 시장을 선도하기 위해 120Hz 풀 HD TV, LED TV, 3D PDP TV, 콘텐츠 TV 등 차별화된 신제품을 출시하여 기술 리더십을 공고히 하고 있으며, 보르도 TV의 혁신적인 디자인을 한 차원 더 진보시킨 '크리스털 로즈' 디자인을 채용한 LCD TV, 세계적인 디자이너 조르지오 아르마니와 공동 개발한 명품 LCD TV도 출시하여 세계를 또다시 매혹시키고 있습니다. 이와 함께 유통 다원화와 거래선 협력 확대 등 마케팅 활동을 더욱 강화하며 시장 지배력을 계속 확대하고 있습니다.

세계 IT 산업의 진정한 강자

삼성전자의 LCD 모니터는 이제 세계에서 가장 많이 사용하는 모니터가 되었습니다. 2007년, 세계 LCD 모니터 시장에서 당당히 1위에 올라섰으며 미국에서는 5년 연속 최고 브랜드에 선정되는 성과를 올렸습니다. 독창적인 크리스털 로즈 디자인을 적용한 T시리즈를 출시, 기술 뿐만 아니라 디자인에서도 시장을 선도하고 있습니다. 앞으로 20인치 이상 대형 제품 비중을 늘리고 네트워크, 화상통화, 전문가용 모니터 등 특수 모니터 시장을 확대하여 세계 1위의 명성을 이어갈 계획입니다.

PC는 2007년에 노트북 수출 100% 자가 브랜드 전환과 수익성 개선에 성공하였습니다. 2008년에는 2세대 UMPC를 잇는 3세대 UMPC, 블루레이 노트북을 비롯한 다양한 제품군을 갖추고 중국, 동유럽, CIS 등 해외 시장을 적극 개척, 500만 대 이상 판매를 추진함으로써 규모의 경제를 이뤄나갈 것입니다.

차세대 전략 상품인 프린터에서도 디자인력과 기술력을 결합한 세계 초소형, 초슬림 모노 레이저 프린터와 모노 레이저 복합기가 시장에서 선풍적인 인기를 끌었습니다. 컬러 레이저 프린터도 시장점유율이 점차 확대되는 가운데 세계 최 소형 컬러 레이저 프린터와 복합기를 선보여 세계 시장에서 좋은 반응을 얻고 있습니다. 아울러 기업용 프린터 시장에도 적극 진출하여 제품과 소프트웨어, 서비스를 포함하는 토털 솔루션을 제공할 수 있는 역량을 갖춰나가고 있습니다.



컬러 레이저 프린터(CLP-315K)

세련된 프리미엄 디자인에 우수한 공간 활용성을 자랑하는 세계 최 소형 제품으로 문서나 사진의 고해상도 출력 기능은 물론 45Db의 저소음, 잉크젯 모델 대비 5.6배의 빠른 인쇄 속도를 지원합니다.



블루레이 플레이어(BD-P1500)

CD, DVD 재생은 물론 초고화질 블루레이 디스크를 재생하여 원본과 같은 최상의 화질을 제공하는 풀 HD 블루레이 플레이어로서, 보너스 뷰, 북마크 등 다양한 기능을 갖추고 있습니다.

43%

경쟁사 동급 제품 대비
사이즈 비율



와이드 비디오 MP3 플레이어(YP-P2)

3인치의 16:9 와이드 LCD 화면으로 동영상을 즐길 수 있는 블루투스 MP3 플레이어로, 독자적인 음질 기술인 DNSe 2.0, 터치스크린과 EmoTure™ 나를 적용하여 사용 편의를 더했습니다.



UMPC Q1 울트라

2세대 UMPC로 1세대 UMPC에 비해 휴대성과 LCD 해상도를 개선했으며 배터리 사용시간을 4시간 30분으로 확대하고 터치스크린과 퀴티 키패드를 채용하여 사용 편의성을 더욱 높였습니다.

8월 22일

모니터, 미국에서 5년 연속 최고 브랜드 선정 :::: 삼성전자 모니터가 미국 IT업계의 권위있는 상인 'ARC어워드'에서 제품 혁신성, 파트너십 채널 구축, 디스플레이 등 여러 분야에서 우수한 평가를 받아 5년 연속 최고 브랜드로 선정되는 성과를 올렸습니다.

12월 10일

사상 최고 점유율로 7분기 연속 세계 TV 1위 달성 :::: 디스플레이 이셔치의 발표 자료에 의하면, 2007년 3분기 세계 TV 시장에서 삼성전자가 금액과 수량 모두 1위를 차지하여 금액 기준 7분기 연속, 수량 기준 5분기 연속 1위를 차지했습니다.

디지털 AV의 새로운 시대 개막

세계 최초로 차세대 DVD인 블루레이 플레이어 제품을 출시, 세계 시장을 이끌어온 저력을 바탕으로 4세대 블루레이 플레이어를 앞서 개발하여 차세대 광기기 시장을 선도해 나갈 준비를 마쳤습니다. 향후 블루레이 플레이어를 TV 신제품, 홈시어터 등과 패키지로 연계하여 마켓 리더십을 강화해 나갈 계획입니다. 홈시어터에서도 풀 HD급의 고화질, 고음질 출력을 적용한 홈시어터를 선보인 데 이어 블루레이 일체형 홈시어터를 출시, 풀 HD TV에서부터 블루레이 플레이어, 풀 HD 프로젝터, HD 캠코더, 블루레이 홈시어터로 이어지는 HD 환경을 구축하였습니다.

MP3 플레이어에서도 블루투스 기능이 강화된 와이드 비디오 MP3 플레이어, 뮤직 웨어링 개념을 도입한 스피커 일체형 비디오 MP3 플레이어 등 혁신적인 제품으로 시장 지배력을 확대해 왔으며, 2008년에는 확고한 세계 2위 달성을 위해 노력하고 있습니다. 2007년 1200만 대를 판매하여 세계 3위에 오른 디지털 카메라는 고급 제품 비중을 확대하고 제품 경쟁력을 강화하는 한편, 전 부문에서 삼성테크윈과의 시너지를 극대화해 시장점유율과 프리미엄 브랜드 이미지를 동시에 높일 계획입니다.

최고의 디지털 미디어 기업에 향한 도전

2008년에는 세계 경기 침체로 소비가 축소되고 업체간 경쟁도 한층 심화될 것으로 전망됩니다. 이러한 어려움을 극복하고 TV 시장에서 3년 연속 세계 1위를 지켜가기 위해 120Hz LCD TV, LED BLU TV, LFD(Large Fomat Display) 등 다양한 하이엔드 제품을 지속적으로 출시하고 혁신적인 디자인과 차별화된 기능을 개발하여 시장 주도권을 계속 유지해 나갈 것입니다. 모니터, PC, 프린터 등 IT 분야에서도 B2B 시장을 적극 개척하여 기업과 일반 소비자 시장을 모두 선도할 수 있는 기반을 마련할 것이며, 디지털 AV에서도 앞선 기술을 바탕으로 혁신적인 제품을 계속 선보여 업계 리더의 위상을 강화해 나갈 계획입니다.

이와 함께 2008년 5월에는 중박 또는 유관 사업을 조정하여 사업간의 시너지를 강화, 보다 강한 경쟁력을 확보하기 위해 조직 개편을 시행했습니다. 생활가전사업부를 디지털미디어총괄 산하로 통합하고 PC와 MP3 플레이어, 셋톱박스 사업을 정보통신총괄로 이관하였습니다. 디지털미디어총괄 내에서도 홈시어터와 DVD플레이어, 블루레이 디스크 사업을 디지털 TV 사업조직과 통합하고 캠코더와 영상보안장치 사업을 총괄 직속 사업팀으로 개편하였습니다. 새로운 조직을 기반으로 디지털 미디어의 글로벌 리더십을 더욱 강화하여 세계 최고의 디지털 미디어 기업으로 도약해 나가겠습니다.



정보통신
telecommunication
networks

2007 주요 뉴스

1월 22일

프랑스에서 2년 연속 1위 :: 2006년 프랑스 휴대폰 시장에서 판매량 기준 24%, 매출 기준 35%의 점유율을 기록, 2년 연속 시장점유율 1위에 올랐으며, 시장 진출 8년 만에 누적 판매 대수 2000만 대를 돌파하는 성과를 거두었습니다.

4월 5일

러시아에서 3년 연속 1위 :: 2006년 러시아 휴대폰 시장에서 판매량 기준 26.2%, 매출 기준 30.7%의 점유율을 달성, 3년 연속 시장점유율 1위에 올랐습니다. 특히 매출 분야에서 러시아에 진출한 휴대폰 업체로는 처음으로 연 매출 10억 유로를 돌파했습니다.

고객의 라이프 스타일을 반영하고 시장의 요구를 만족시키는 다양한 프리미엄 제품을 통해 세계 고객에게 사랑받는 최고의 글로벌 브랜드로 도약하고 있습니다.
보다 즐겁고 흥미로운 모바일 세상, 삼성전자 정보통신이 열어갑니다.



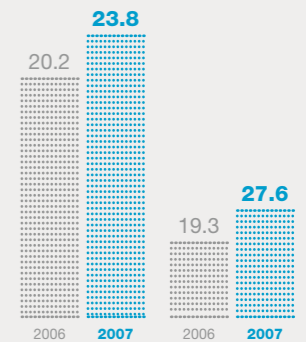
소울(SGH-U900)
12.9mm 슬림 슬라이드 디자인에 풀 메탈 재질을 적용하고 사용자와 교감하는 첨단 UX(User eXperience)를 장착했으며 500만 화소 카메라, HSDPA, 블루투스 등 첨단 기능을 갖추었습니다.



햅틱(SCH-W420/W4200)
사용자와 교감하는 첨단 UI와 화려한 GUI를 탑재했으며 한 번 터치로 접속 가능한 이지 액세스, 맞춤형 메뉴를 꾸미는 위젯, 휴대폰 기술기에 따라 화면이 반응하는 G센서 등 첨단 기능과 함께 인터넷 풀 브라우징 등 다양한 멀티미디어 기능을 갖춘 혁신적인 프리미엄폰입니다.



2007년 휴대폰 세계 시장점유율



정보통신의 글로벌 리더

매년 급성장을 거듭해온 세계 휴대폰 시장은 2007년에도 선진시장의 교체 수요 증가와 신흥 시장의 지속적인 신규 수요 발생으로 2006년보다 약 10~15% 성장했습니다*. 국내에서는 3G, 멀티미디어 등 신규 서비스 확대와 번호이동제도 시행으로 25%에 이르는 큰 폭의 성장을 기록했습니다.

프리미엄 브랜드와 차별화된 제품으로 시장을 선도해온 삼성전자는 2007년, 매출과 판매량 모두 사상 최대의 실적을 거두며 시장점유율 14.3%를 차지, 세계 2위에 오르는 뛰어난 성과를 달성했습니다. 매출액은 글로벌 기준으로 23조 7672억 원을 기록하였으며, 판매량은 전년보다 무려 41.6%가 신장한 1억 6000여만 대를 기록했습니다. 영업이익도 2007년 초부터 추진한 소비자 중심 제품 전략과 원가절감 등의 경영 효율화 노력으로 전년 대비 42% 증가한 2조 7565억 원을 달성, 두 자릿수의 영업이익률(11.6%)을 계속 유지하였습니다.

또한 미국에서는 6년 연속 미국 최고 브랜드로 선정되었고 프랑스에서는 2년 연속, 러시아에서는 3년 연속 시장점유율 1위를 차지하였습니다. 뿐만 아니라 3GSM 얼워드에서 '베스트 핸드셋상', EISA 어워드에서 '베스트 유포퍼인 모바일폰상', 모바일 초이스에서 'Phone of the year'를 수상하는 등 세계 유수의 전문기관으로부터 최고의 휴대폰으로 평가받는 성과도 거두었습니다.

* 출처 : Strategy Analytics

5월 4일

비온세 출연 **울트라뮤직폰** 광고 개시 ∴∴∴ 세계적인 팝스타 비온세 놀즈가 모델로 출연한 **울트라뮤직폰(SGH-F300)** 광고가 전 세계에 공개되었습니다. **울트라뮤직폰**은 슬림한 듀얼 페이스 디자인에 휴대폰과 MP3 플레이어 모두 완벽한 성능을 자랑하는 뮤직폰입니다.

5월 9일

6년 연속 미국 최고 브랜드 선정 ∴∴∴ 미국 브랜드 조사기관 브랜드 키즈(Brand keys)의 조사 결과, 급변하는 소비자의 취향을 만족시키는 제품을 계속 선보인 삼성전자가 고객 충성도가 가장 높은 최고의 휴대폰 브랜드로 6년 연속 선정되었습니다.

세계 고객의 마음을 사로잡은 휴대폰

삼성전자가 세계 휴대폰 시장에서 2위에 오를 수 있었던 것은 프리미엄 제품 출시와 함께 전략 시장 개척을 적극 추진함으로써 **울트라에디션** 등 새로운 제품과 신형시장 전략 제품 판매가 크게 증가했기 때문입니다. 특히 **울트라에디션 I** 모델인 SGH-D900과 **울트라에디션 II** 모델인 SCH-U600은 유럽, 아시아, 중동 등에서 1000만 대 이상 판매되었습니다. 또한 프리미엄 매스(Premium Mass) 모델인 SCH-E250은 유럽과 아시아에서 2000만 대 이상 판매되어 역대 최고 히트 모델로 자리잡았습니다. 인도, 중국 등 신형시장을 대상으로 한 SCH-C260도 큰 인기를 모았습니다. 미국 시장에서는 **블랙잭(SGH-i607)**과 **블랙잭II(SGH-i617)**의 판매 호조와 더불어 브랜드 키즈로부터 6년 연속 최고 휴대폰 브랜드로 선정되는 성과를 거두었습니다.

울트라에디션폰, **스마트폰**, **터치스크린폰**, **500만 화소 카메라폰**, **뮤직폰** 등 삼성전자의 다양한 제품들은 편리하고 새로운 기능뿐만 아니라 감성을 충족하는 아름다운 디자인으로 세계 고객의 마음을 사로잡았습니다. 2007년에는 세계에서 가장 얇은 **울트라에디션II 5.9(SGH-U100)**를 선보였으며, **재스퍼 모리슨**과 **제휴한 SGH-E590**, **조르지오 아르마니**와 협력하여 탄생한 **조르지오 아르마니 삼성폰(Giorgio Armani Samsung mobile)** 등 세계 유명 디자이너와 제휴한 제품들을 선보였습니다. 또한 **뱅앤올룹슨**과 공동 개발한 **세레나타폰(SERENATA)**을 출시하여 세계 휴대폰 시장의 새로운 트렌드를 창조하였습니다. 2008년에도 혁신적인 **풀 터치 스크린 UI**를 탑재한 **멀티미디어폰 라인업**, **글로벌 전략 제품인 소울폰(Samsung SOUL)** 등을 출시하여 그 명성을 이어가고 있습니다.

차세대 통신 기술 와이브로의 리더

삼성전자는 지난 2006년 세계 최초로 개발한 차세대 통신기술 **와이브로(WiBro)** 시스템을 2007년부터 본격적으로 상용화하기 시작했습니다. 2007년 10월에 열린 ITU(국제전기통신연합) 회의에서 **와이브로**가 3G 국제표준으로 채택된 것을 계기로 세계 시장 진출이 더욱 활발하게 추진되었습니다. 자체 개발한 **칩셋**, **단말기**, 시스템으로 구성된 **와이브로 토털 솔루션**을 기반으로 브라질, 미국, 일본에 **와이브로 상용 시스템(모바일 와이맥스)**을 수출, 세계 **와이브로의 리더**로 도약하였습니다.



울트라메시징 블랙잭 II (SGH-i617)
MS의 윈도우 모바일을 적용한 HSDPA 스마트폰으로, '블랙잭'보다 액정화면이 커지고 전면 조그 휠을 채택한 것이 특징이며 터치스크린, 블루투스, GPS, 무선랜 등 다양한 기능을 갖추었습니다.

150만 대

블랙잭 미국 누적 판매량
[2008년 5월 현재]



500만 화소 카메라(SGH-G800)
광학 3배줌 얼굴인식 기능 등을 탑재한 500만 화소의 최신 디지털 카메라 기능과 HSDPA, 모바일 블로그, 인터넷 풀 브라우징 등 다양한 멀티미디어 기능을 구현한 프리미엄 휴대폰입니다.

5.9mm

울트라에디션 5.9(SGH-U100)는 고집적 하드웨어 설계기술인 SSMT를 적용해 고효소 카메라와 블루투스 등 첨단 기능을 모두 탑재하고도 5.9mm의 놀라운 두께를 구현, '세계에서 가장 얇은 폰(world slimmest phone)'으로 2008년판 기네스북에 등재되었습니다.

7월 19일

500만 화소 카메라폰 유럽 출시 ∴∴∴ 500만 화소 카메라폰(SGH-G600)이 유럽 시장에 출시되었습니다. 다양한 촬영기능의 500만 화소 카메라를 탑재하고 있으며 인터넷 풀 브라우징, 베투얼 포인터, 에스프레소 N, 블루투스 등 첨단 기능을 갖추고 있습니다.

9월 24일

조르지오 아르마니와 제휴 ∴∴∴ 세계적인 디자이너 조르지오 아르마니와 공동 개발을 통해 조르지오 아르마니 삼성폰(SGH-P520)을 선보였습니다. 10.5mm 슬림형에 전면 터치스크린을 적용했으며 300만 화소 카메라와 다양한 첨단 기능을 탑재한 명품 휴대폰입니다.



조르지오 아르마니 삼성폰(SGH-P520)
10.5mm 두께의 카드폰 형태에 짙은 브라운 컬러를 적용하여 조르지오 아르마니 특유의 세련된 스타일을 살린 명품 휴대폰으로, 터치스크린과 첨단 UI, 최신 멀티미디어 기능 등 사용자 편의성도 한층 강화하였습니다.

다양한 라이프 스타일을 위한 휴대폰 시대

2008년 세계 휴대폰 시장은 미주, 유럽 등의 보급률 증가로 신규 수요는 감소될 것으로 예상되지만 3G와 멀티미디어폰 중심의 대체 수요가 늘어나고 서남아시아, 중동, 아프리카 등 신형시장을 중심으로 15% 내외의 성장세를 지속할 것으로 전망됩니다. 삼성전자는 시장의 요구와 소비자의 라이프 스타일을 반영한 프리미엄 제품을 적기에 출시, 'Mobile for Every Life-style(다양한 라이프 스타일을 위한 휴대폰)' 시대를 열어감으로써 가장 사랑받는 휴대폰 브랜드로 성장할 것입니다. 또한 다양한 스마트폰을 선보여 본격적으로 부상하는 3G 시장과 모바일 인터넷 시장을 선도해 나갈 것입니다. 모바일 와이맥스 사업에서도 미국 스프린트와의 성공적인 협력, 일본 시장 진출과 국내 사업 활성화를 통해 4세대(4G) 기술과 세계 통신 시장의 표준을 주도해 나갈 계획입니다.

조직 개편을 통한 경쟁력 강화

삼성전자는 2008년 5월에 조직 개편을 통해 디지털미디어총괄 소속이던 PC 사업과 MP3 플레이어 사업을 정보통신총괄로 이관, 유관 사업간의 시너지를 강화함으로써 경쟁력을 더욱 높일 수 있는 기반을 마련했습니다. PC 사업에서는 핵심 컴퓨팅 기술과 최신 모바일 기술을 융합하여 시장을 주도하고 새로운 제품 영역을 개척해 나갈 것입니다. MP3 플레이어 사업에서도 핵심 모바일 기술과 세계 정상의 브랜드 파워, 디자인 역량 등을 공유하여 모바일 기기의 융복합화 추세에 대응해 나갈 계획입니다. 이러한 적극적인 노력을 통해 디지털 컨버전스를 주도하는 세계 최고의 정보통신 브랜드로 성장해 나가겠습니다.



생활가전
digital appliance



2007 주요 뉴스

하우젠 에어컨
전면 슬라이딩 냉방과 서라운드 입체 냉방, 와이드·센터 냉방을 적용하여 냉방기능이 더욱 강력해졌으며, 3단계 열대야 쾌면 시스템으로 쾌적한 수면환경까지 제공합니다.



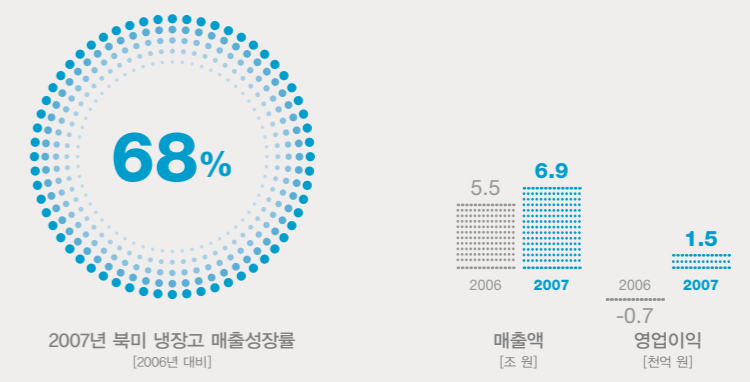
1월 10일

시스템 에어컨 적용 4세대 에어컨 출시 :: 시스템 에어컨 기술을 적용한 4세대 에어컨 하우젠 多室 홈멀티 에어컨을 출시했습니다. 스마트 인버터 기술을 채용, 냉방능력은 한층 높이고 전기료는 기존 제품 대비 최대 87.5%까지 절감하는 것이 특징입니다.

4월 3일

국내 최초 B2B 토털 솔루션 종합전시장 오픈 :: 삼성전자의 기술력과 토털 솔루션을 한 자리에 전시한 국내 최초의 B2B 토털 솔루션 종합전시장에서는 빌트인 가전과 홈 네트워크, 오피스 네트워크, 시스템 에어컨 등을 직접 체험하고 구매할 수 있습니다.

삼성전자는 감성적이고 사용이 편리한 디자인과 지구환경을 고려한 친환경 기술 개발을 통해 고객의 생활을 혁신시키는 제품을 지속적으로 선보이며 세계 가전업계를 선도하고 있습니다. 보다 편리하고 풍요로운 생활, 삼성전자 생활가전이 제안합니다.



디지털 가전의 새로운 미래

삼성전자는 가전 분야의 글로벌 초일류 업체로 도약하기 위해 개발인력 확충, 고급 제품 라인업 확대, 생산거점 개편을 통한 사업 경쟁력 강화를 토대로 혁신적인 제품 개발과 판매 확대에 역량을 집중하고 있습니다. 특히 프리미엄 제품 중심의 매출 확대에 질적인 성장과 수익성을 동시에 개선해 나가고자 양문형 냉장고, 시스템 에어컨, 드럼 세탁기 등에 집중 투자하고 있습니다. 아울러 미래 디지털 가전 시장의 리더가 되기 위해 빌트인 가전과 홈 네트워크 사업 역량도 지속적으로 강화하고 있습니다.

2007년에는 혁신적인 기술과 디자인 경쟁력을 바탕으로 다양한 신제품을 출시, 전 세계 시장에서 많은 사랑을 받았으며, 특히 프리미엄 시장에서 괄목할 만한 성과를 거두었습니다. 볼밸런스 기술로 최저 소음·최저 진동을 구현한 드럼 세탁기, 디지털 하이브리드 시스템(DHS)을 적용한 고효율 시스템 에어컨, 독립냉각방식을 적용한 양문형 냉장고 등 혁신적인 신제품들을 선보이며 제품 경쟁력을 한층 강화하였습니다.

이러한 노력을 통해 2007년 매출액은 글로벌 기준으로 전년 대비 24% 신장한 6조 8545억 원을 달성하였으며 영업이익은 1598억 원을 기록, 흑자로 전환하는 성과를 올렸습니다. 또한 세계적인 권위의 레드 닷 디자인 어워드에서 양문형 냉장고 외 8개 제품이 상을 받았으며 국내에서는 냉장고, 세탁기, 에어컨 등이 국가고객만족도(NCSI)에서 1위를 차지하기도 했습니다.

5월 22일

제스퍼 모리스가 가진 유럽 공개 :: 세계적 디자이너 제스퍼 모리 손이 디자인한 유럽형 양문형 냉장고와 전기 오븐을 유럽에 선보였습니다. 절제의 미학을 살려 공간 활용성을 극대화한 명품 가전을 통해 프리미엄 시장 리더십을 확고히 구축해 나갈 것입니다.

6월 19일

진동 없는 3低 세탁기 출시 :: 세계 최저 진동, 최소 물 사용, 최저 전력 소비를 달성한 3低 세탁기. 2007년형 하우젠 드럼 세탁기를 출시했습니다. 고속 탈수에도 진동을 거의 느낄 수 없으며, 물 사용량은 25%, 전력소비는 20% 절감한 혁신적인 세탁기입니다.

양문형 냉장고의 글로벌 리더

삼성전자는 1997년 국내 최초로 양문형 냉장고를 출시한 후 '인테리어 지펠', '지펠 콤팩트' 등 차별화된 제품을 선보이며 프리미엄 냉장고 시장을 선도해 왔습니다. 2007년에는 양문형 냉장고 국내외 누적 판매 대수 600만 대를 돌파하며 전 세계 34개국에서 시장점유율 1위를 달성했습니다. 북미에서는 독립냉각방식 프렌치 도어 냉장고의 선풍적인 반응으로 매출이 비약적으로 증가, 전년 대비 68%나 성장한 데 이어, 미국 소비자 조사기관 'JD 파워'의 소비자 만족도 조사 냉장고 부문에서 3년 연속 1위에 오르는 성과를 거두었습니다.

2008년형 신제품에는 냉장고의 건조한 환경을 극복한 수분케어기술과 LED를 이용해 광합성 야채실 내 야채와 과일의 잔류 농약을 분해, 줄여 주는 친환경 기술로 양문형 냉장고의 기술 트렌드를 선도하고 있습니다. 앞으로도 프리미엄 제품의 시장 지배력을 더욱 강화하고 북미, 유럽지역 업체와 협력을 확대하여 유통 인프라를 확충하는 한편, 고효율 컴프레서, 저소음 등 선행기술 개발로 제품 경쟁력을 차별화함으로써 중장기적으로 양문형 냉장고 시장점유율을 세계 1위로 만들어 나갈 계획입니다.

세계를 시원하게 하는 새로운 바람

가정용 에어컨에서는 첨단 시스템 에어컨 기술을 적용한 4세대 에어컨 신제품을 선보였습니다. 독자개발한 스마트 인버터 기술을 적용, 기존 제품에 비해 전력 소비를 최대 87.5%까지 획기적으로 낮췄으며, 업계 최초로 블랙컬러를 도입해 가전에 블랙 열풍을 일으켰습니다. 2008년에는 전면 슬라이딩 방식을 도입해 냉방속도를 혁신적으로 줄이는 한편 청정기능, 쾌면기능 등 친환경, 건강 기능을 강화하여 경쟁사와 차별화해 나가고 있습니다. 시스템 에어컨에서도 디지털 하이브리드 시스템(DHS)을 적용, 에너지 효율을 크게 향상시킨 새로운 제품을 출시하였으며, 중국, 중앙아시아, CIS 등 신흥시장을 대상으로 사업을 강화하고 있습니다. 공기청정기에서도 DNA 필터와 슈퍼청정기술(Super Plasma Ion, SPI)을 적용한 신제품을 출시하는 등 시장을 지속적으로 확대해 나가고 있습니다.

모든 소음을 잠재운 특별한 기술

2007년에는 볼 밸런스 기술을 적용해 고속 탈수모드에서도 진동을 거의 느낄 수 없을 뿐만 아니라 소비 전력과 물 사용량을 각각 20%와 25% 절감하여 세계 최저 진동, 최소 물 사용, 최저 전력 소비를 달성한 혁신적인 드럼 세탁기를 개발, 선보였습니다. 또한 다이아몬드 형상 드럼 세탁조와 청정행궁 기능을 도입해 세탁 성능과 환경성도 한층 높였습니다. 볼 밸런스를 적용한 새로운 드럼 세탁기는 미국, 캐나다를 비롯한 선진시장에서 매우 좋은 반응을 얻고 있습니다. 앞으로도 대용량 드럼 세탁기 제품을 확대하고 중소형 드럼 세탁기의 경쟁력을 강화할 뿐만 아니라 보다 새로운 저진동, 저소음 기술을 개발하여 세계 시장에서 확실한 경쟁 우위를 확보해 나갈 계획입니다.



하우젠 비즈니스 드럼 세탁기
볼 밸런스 기술과 인공지능, 순환펌프를 적용, 세계 최저 진동, 최소 물 사용, 최저 전력 소비를 자랑합니다. 다이아몬드 드럼으로 옷의 손상을 줄이고 청정행궁 기능으로 세탁 성능을 더욱 높였습니다.

물 사용량 절감 25%
전력 소비 절감 20%



하우젠 공기청정기
유해한 활성산소와 알레르기를 완벽히 제거하는 슈퍼청정 시스템과 유해 발암물질을 선택적, 효율적으로 흡착하여 제거하는 DNA필터를 사용, 강력한 먼지 제거와 탈취 기능을 발휘합니다.



하우젠 오븐 스팀 오븐, 그릴, 전자레인지, 건조, 발효 기능에 스팀 기능까지 더해 저칼로리·저염요리, 웰빙찜요리가 가능하며, 열풍 입체가열로 일반 오븐보다 조리 속도가 3배 빠르면서도 정통 오븐의 뛰어난 맛을 그대로 구현합니다.

87.5%

하우젠 多室 홈멀티 에어컨은 전력 소비를 기존 제품보다 최대 87.5%까지 획기적으로 줄여줍니다. 첨단제어 기술로 냉방능력을 스스로 조절하는 스마트 인버터를 채용, 불필요한 전력 소모를 최소화하여 전기료를 크게 절감할 수 있습니다.

10월 16일

미국 로우즈의 '올해의 공급업체'로 선정 :: 미국 4대 가전유통 업체 중 하나인 로우즈(Lowe's)로부터 한국 업체로는 최초로 '올해의 공급업체(Vendor of the year)'로 선정됨으로써 가장 중요한 사업 전략 파트너로서의 입지를 확고히 할 수 있게 되었습니다.

11월 4일

냉장고 3년 연속 JD파워 소비자 만족도 1위 :: 미국의 권위있는 소비자 조사기관인 'JD파워'의 소비자 만족도 조사 양문형·3도어 냉장고 부문에서 3년 연속 1위에 선정됐습니다. 지속적인 혁신으로 고객만족을 확대해온 결과, 우수한 평가를 받을 수 있었습니다.



하우젠 로봇 청소기
카메라를 이용한 위치인식 기술로 청소 효율성이 한층 높아졌을 뿐만 아니라 새는 먼지를 막아주는 에어펌프, 구석구석 회전하는 2중 측면 회전축이 깔끔한 마무리까지 도와줍니다. 자동충전 기능과 다양한 안심기능이 있어 더욱 편리합니다.

편의와 건강을 위한 생활 혁명

조리기기에서는 급성장하는 전기오븐 시장에 효율적으로 대응하기 위해 스마트 오븐에 이어 콤팩트 오븐, 스팀 오븐을 출시하였으며, 스마트 쿠킹, 홈 네트워크 등 차별화 기술로 오븐 제품의 경쟁력을 강화하고 있습니다. 청소기에서도 세계 최저 소음의 스팀스 청소기에 이어 국내 최초로 회전 물걸레를 도입한 스팀 청소기, 로봇 청소기 등 다양한 신제품을 출시, 청소기 풀 라인업을 구축하고 시장을 선도해 가고 있습니다.

세계 일류사업을 향한 새로운 도약

2008년에는 선택과 집중을 통해 북미, 유럽 등 선진시장에서는 새로운 모델을 출시하고 브랜드 마케팅을 강화하여 큰 폭의 성장을 추진할 것이며, 중국, 인도, CIS 등 고성장 신흥시장에서는 지역 여건에 맞는 다양한 프리미엄 모델을 강화해 나갈 것입니다. 또한 북미, 유럽, 중국의 현지 대형 거래선, 전문 유통채널과의 협력을 통해 마케팅 인프라를 더욱 확대해 나갈 계획이며, 꾸준한 성장세를 기록하고 있는 빌트인 시장과 B2B 시장에서도 선도적인 위치 확보를 위해 제품 라인을 지속적으로 강화해 나갈 것입니다.

삼성전자는 생활가전사업을 세계 일류사업으로 성장시키기 위해 2008년 5월, 그동안 독립적으로 운영하던 생활가전사업부를 디지털미디어총괄 산하로 이관하였습니다. 이를 통해 디지털과 아날로그 기술을 공유하고 브랜드 이미지를 적극 활용하는 등 디지털미디어사업과의 시너지를 한층 강화할 수 있게 되었습니다. 유관 사업과의 시너지 강화로 세계 시장을 선도할 수 있는 확고한 경쟁력을 확보함으로써 삼성전자의 생활가전사업은 세계 가전산업의 진정한 리더로 도약해 나갈 것입니다.



반도체
semiconductor



2007 주요 뉴스

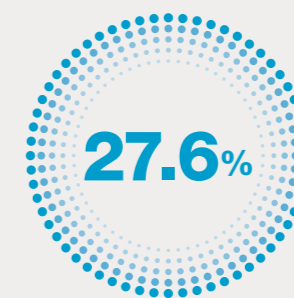
3월 2일

세계 최초 60나노급 1기가 DRAM 양산 : 세계 최초로 60나노급 공정을 적용한 1기가 DDR2 DRAM 양산에 착수했습니다. 60나노급 공정 적용으로 생산성이 기존 80나노 공정에 비해 40% 이상 향상되어 원가경쟁력을 더욱 강화할 수 있게 되었습니다.

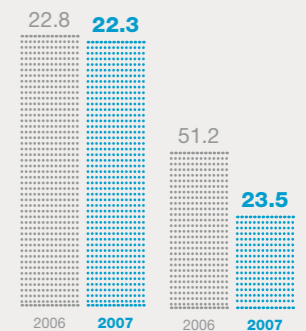
3월 13일

초고용량 8GB 모비낸드(moviNAND™) 개발 : 50나노 16기가 비트(Gb) 낸드 플래시(NAND Flash™)를 채용한 초고용량의 8GB 모비낸드(moviNAND™)를 개발했습니다. 4GB 제품보다 용량과 성능이 2배 향상된 8GB 모비낸드(moviNAND™)를 개발함에 따라 512MB에서 8GB에 이르는 다양한 제품 라인업을 갖추게 되었습니다.

세계 최고 수준의 핵심 기술 개발 역량과 탁월한 양산 능력, 고객과의 긴밀한 파트너십을 기반으로 메모리 반도체와 시스템 LSI, 스토리지 분야에서 세계 시장을 선도하고 있습니다. 진정한 유비쿼터스 시대를 향한 꿈, 삼성전자 반도체가 앞서 실현합니다.



2007년 메모리 반도체 세계 시장점유율



매출액 [조 원] 영업이익 [천억 원]

반도체 업계의 리더십 강화

반도체 시장은 세계 경제의 변동보다 더 큰 변동성 속에서 호황과 불황을 반복하며 역동적으로 성장해 왔습니다. 2007년 반도체 시장은 전례 없는 급속한 가격하락에도 불구하고 2006년 대비 3.3% 성장을 이룩하였으나 대부분의 메모리 업체가 적자로 전환되는 매우 어려운 국면이 전개되었습니다. 특히 DRAM은 수요 증가세 둔화로 가격하락이 지속되었고 낸드 플래시(NAND Flash™) 역시 고용량 신모델 판매 확대에도 불구하고 가격이 약세로 전환되었습니다. 또한 투자 및 기술 개발을 위한 반도체 업체들의 합종연횡이 가속화되어 경쟁 구도가 더욱 다변화되고 있습니다.

이러한 급변하는 경영환경 속에서 대부분의 반도체 업체들이 지속적으로 대규모 적자를 내고 있는데 비해 삼성전자는 최첨단 공정기술 개발과 차별화된 제품력을 통해 원가를 절감하고 안정적인 사업구조를 유지함으로써 2조 원 대의 이익을 창출하였습니다. 또한 DRAM과 SRAM, MCP, 플래시메모리, 퓨전 메모리 등 메모리 반도체 전 분야에서 1위를 고수, 반도체 전체로도 세계 2위를 유지하는 성과를 거두었습니다.

이와 함께 세계 반도체 산업을 선도할 수 있는 주요 핵심 기술을 확보하는 성과도 달성하였습니다. 세계 최초로 30나노 64기가 낸드 플래시(NAND Flash™), 65나노 DTV용 수신칩을 개발하였으며, 업계 최초로 최고속 1.8인치 SATA2 64기가 SSD(Solid State Drive), 플래시메모리를 탑재한 하이브리드 HDD도 선보였습니다. 또한 기존 GDDR4 대비 2배 빠른 데이터 전송 속도를 구현한 세계 최고 속도 6Gbps 512Mb GDDR5 그래픽 DRAM 개발에도 성공하였습니다.



30나노 64기가 낸드 플래시(NAND Flash™) 독창적인 공정 기술을 적용하여 세계 최초로 개발한 업계 최소 선폭, 최대 용량의 낸드 플래시(NAND Flash™)로, DVD급 화질 영화 80편(124시간)을 담을 수 있는 128GB의 메모리 카드 제작이 가능합니다.

4월 30일

세계 최초 50나노급 16기가 낸드 양산 개시 :::: 업계 최초 선풍인 51나노 공정을 적용한 최대 용량의 16기가 낸드 플래시(NAND Flash™) 양산에 돌입했습니다. 60나노급 8기가 제품 양산 개시 8개월 만에 16기가 제품 양산에 성공. 차세대 낸드 시장을 선점할 수 있게 되었습니다.

5월 31일

세계 최초 2.5인치 250기가 HDD 출시 :::: 250GB의 대용량을 구현한 2.5인치 HDD를 세계 최초로 출시했습니다. 기존의 제품 대비 소음 수준은 85%, 소비 전력은 95%로 낮춰 모바일 기기에 최적화하였으며, 데이터 안정성도 한층 강화하였습니다.



128GB SSD
멀티레벨셀(MLC)을 기반으로 한 SATA2 방식의 128GB SSD는 컨트롤러 기술과 플래시 관리 펌웨어 기술을 적용하여 읽기 속도 100MB/s, 쓰기 속도 70MB/s 등 최고의 성능을 갖추고 있습니다.

메모리 업계 부동의 1위

삼성전자는 지난해 PC, 서버, 그래픽, 컨슈머, 모바일 등 5대 DRAM과 낸드 플래시(NAND Flash™) 시장에서 모두 1위에 올라 전체 메모리 분야 1위를 기록하였습니다. 또한 세계 최초로 60나노급 1기가 DRAM과 50나노급 16기가 낸드 플래시(NAND Flash™)의 양산을 시작하였습니다. 이와 함께 메모리 분야의 새로운 시장을 창조하는 데도 앞장섰습니다. 낸드 플래시(NAND Flash™) 기반 저장매체인 고성능 SSD(Solid State Drive)를 개발한 데 이어 디지털 제품의 융복합화 트렌드에 맞춘 새로운 개념의 퓨전 반도체인 원낸드(OneNAND™), 원디램(OneDRAM™), 플렉스원낸드(Flex-OneNAND™)를 세계 최초로 개발하여 메모리 반도체의 진화를 이끌어가고 있습니다.

차세대 성장동력, 시스템 LSI

시스템 LSI는 삼성전자가 주력사업으로 적극 육성하고 있는 분야입니다. 2007년 어려운 시장 속에서도 휴대폰용 디스플레이 구동칩(DDI)과 CMOS 이미지센서, 미디어 플레이어칩의 매출 호조로 높은 성장률을 기록, 새로운 도약의 전기를 마련했습니다. 현재 세계 시장 1위를 점유하고 있는 DDI, 미디어 플레이어 SoC(System on Chip), 네비게이션용 AP(어플리케이션 프로세서)와 함께 스마트카드칩, CMOS 이미지센서 등을 일류화 사업으로 집중 육성하고 있습니다.



68나노 2기가 DDR2 DRAM
세계 최초로 초미세 60나노급 공정을 적용하여 개발한 제품으로 업계 최초로 인텔 인증 획득에 성공하였습니다. 80나노 2기가 DRAM의 최대 속도 667Mbps보다 20% 향상된 800Mbps 속도 구현이 가능합니다.

40%

80나노 2기가 DRAM 대비
생산성 향상률

256GB

2008년 5월, 2.5인치급 MLC 기반 256GB SSD 개발에 성공했습니다. SATA2를 적용한 SSD로는 세계 최대 용량이자 세계 최소 두께(9.5mm) 제품으로서, 읽기 속도 200MB/s, 쓰기 속도 160MB/s로 256GB SSD 중 최고 수준의 읽기와 쓰기 속도를 가지고 있으며 HDD 대비 2.4배 이상 고속 구현이 가능합니다.

6월 26일

1.8인치 64기가 SSD 본격 양산 :::: 업계 최초 선풍인 51나노 낸드 플래시(NAND Flash™)를 채용한 1.8인치 64GB SSD 제품의 양산을 개시하였습니다. 1.8인치 SSD 중 최대 용량을 자랑하는 이 제품을 통해 고용량 SSD 시장을 선점해 나갈 계획입니다.

12월 2일

세계에서 가장 빠른 GDDR5 메모리 개발 :::: GDDR4보다 2배 빠른 데이터 전송속도를 구현하는 세계 최고 속도의 6Gbps 512Mb GDDR5 그래픽 DRAM 개발에 성공, 2008년부터 양산에 들어갈 예정입니다.

AM OLED용 DDI(Display Driver IC)

세계 최초로 양산을 시작한 AM OLED용 모바일 DDI는 1600만 개의 색상을 지원하고 qVGA급(240RGB×320dot) 해상도를 가진 고품질 제품으로 모바일 기기의 자연스러운 화면과 동영상 구현하는 데 최적의 솔루션입니다.



스토리지 사업의 역량 확대

삼성전자는 모바일과 디지털 가전제품의 고용량 데이터 저장장치인 HDD(Hard Disk Drive)를 생산하는 국내 유일의 메이커입니다. 3.5인치, 2.5인치에 이어 1.8인치와 1.3인치 HDD 시장에 신규 진출하고, 최초로 플래시메모리를 탑재한 하이브리드 HDD를 개발하는 등 세계적인 주목을 받으며 신시장을 개척하고 있습니다. 또한 1.8인치 HDD의 본격 양산을 계기로 향후 컨슈머 제품 시장으로 영향력을 확대해 가기 위해 다각적인 노력을 기울이고 있습니다.

최고의 반도체 기업을 향한 도약

2008년에도 메모리 공급과잉과 가격하락 압력 등 불확실성이 계속되고 있으나, 삼성전자는 지속적인 설비투자와 연구개발로 경쟁력을 강화해 나갈 것입니다. DRAM에서 68나노 비중 확대와 56나노 도입, 낸드 플래시(NAND Flash™)에서 51나노 비중 확대와 42나노 도입 등을 통해 원가를 절감하는 한편 모비낸드(moviNAND™), 플렉스원낸드(Flex-OneNAND™), 64기가 SSD 등 차별화 제품 판매를 확대할 것입니다. 또한 시스템 LSI 부문을 더욱 강화하여 기존 5대 일류화 제품에 디지털 TV/모바일 TV SoC, 차세대 옵티컬 스토리지용 SoC, 메모리 스토리지 컨트롤러 3가지 제품을 추가로 선정하여 총 8개 제품을 일류화 제품으로 육성해 나갈 계획입니다.



LCD
liquid crystal display

2007 주요 뉴스

1월 4일

세계 최초 리얼더블사이드 LCD 개발 : 1대의 패널로 양면에 각기 다른 화면을 구현하는 리얼더블사이드 LCD 개발에 성공했습니다. 더블 게이트 기술을 적용하여 2.6mm의 얇은 두께를 구현, 초슬림 모바일 시장에 적극 대응할 수 있게 되었습니다.

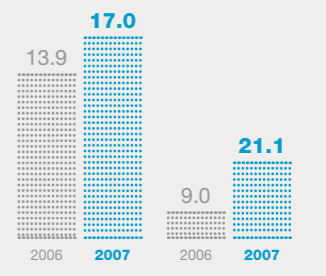
6월 1일

70인치 TV용 LCD 양산 : 6월부터 TV용으로는 세계 최대 크기인 70인치 풀 HD급 LCD 패널의 양산이 본격 시작되었습니다. LED 백라이트를 채택, 색재현성과 명암비를 높였으며 동영상 끊김이나 번짐 현상을 크게 개선한 것이 특징입니다.

삼성전자는 세계 최고 수준의 디스플레이 기술과 양산 능력을 기반으로 디스플레이의 혁신적인 진화를 주도하며 세계 LCD 산업의 성장을 이끌고 있습니다. 디스플레이로 만나는 밝고 선명한 미래, 삼성전자 LCD가 가장 먼저 보여드립니다.



2007년 LCD 세계 시장점유율
(디스플레이서치 금액 기준)



매출액 [조 원] 영업이익 [천억 원]

6년 연속 세계 1위 달성

대형 TV의 수요 급증, IT 산업의 지속적인 발전 그리고 모바일 기기의 다양화로 LCD 산업은 비약적인 성장을 거듭하고 있습니다. 대형 제품에서는 DID(Digital Information Display), 중소형 제품에서는 PMP, UMPC 등 새로운 어플리케이션이 계속 개발되어 그 성장을 더욱 가속화시키고 있습니다. 2007년 세계 LCD 시장은 898억 달러 규모였으며 2008년에는 1146억 달러 이상의 시장을 형성할 것으로 전망됩니다.*

삼성전자는 1990년대부터 LCD에 집중 투자하며 모니터, 노트북 PC 등의 IT 디스플레이에서 모바일 기기, TV용 패널로 사업영역을 지속적으로 확대, 세계 LCD 산업의 발전을 이끌어 왔습니다. 2007년에는 TV, 모니터, 노트북 PC 패널에서 각각 1위를 기록하며 전체 시장점유율 23.1%로 6년 연속 업계 1위를 지킴으로써 세계 LCD 산업의 절대 강자임을 다시 한번 입증하였습니다.*

2007년 매출액은 전년 대비 23% 신장한 17조 625억 원을 기록하였으며, 영업이익은 전년보다 147%나 신장한 2조 1156억 원을 달성, 업계 최고 수준의 이익률을 계속 유지하였습니다. 공급 부족에 따른 전반적인 가격상승 기조를 바탕으로 지속적으로 원가절감을 추구하는 한편 7세대에 이어 8세대의 성공적인 양산을 통해 46, 52인치 대형 TV용 패널 시장에서 절대 우위의 시장점유율을 확보함으로써 뛰어난 성과를 거둘 수 있었습니다. * 출처 : 디스플레이서치




모니터 패널
일반 PC 모니터부터 고품격 멀티미디어 모니터까지 다양한 환경에서 업계 최고 수준의 색재현성과 사실감을 구현합니다. 윈도우 비스타에 최적화 되어 있으며 멀티태스킹에서 뛰어난 성능을 발휘합니다.

8월 28일

8세대 LCD 생산라인 양산 개시 :::: 탕청 크리스탈 벨리에 위치한 세계 최대 규모의 8세대 LCD 패널 생산 라인에서 본격적인 양산 출하가 시작되었습니다. 46인치, 52인치 패널의 본격 양산을 통해 대형 LCD 시장을 주도해 나갈 수 있게 되었습니다.

9월 17일

업계 최초 IT용 LCD 누적 출하량 2억 대 돌파 :::: 8월 말 기준으로 IT용 LCD 패널의 누적 출하량이 약 2억 400만 대를 기록, 업계 최초로 2억 대를 돌파하는 기록을 달성했습니다. 이는 1995년에 본격적으로 양산 라인을 가동한 지 12년 만에 이룬 쾌거입니다.



TV 패널

26인치 패널에서 70인치 패널까지 다양한 TV 패널을 생산하고 있으며, 8세대 라인의 성공적인 양산에 따라 46인치 이상의 대형 패널에서 세계 최고의 경쟁력을 갖추고 있습니다.



중소형 패널

프리미엄 모바일 멀티미디어용 LTPS 고효상도 패널로, 고유의 SL(Single Crystal-Like Silicon) 기술을 적용하여 회로의 면적과 부품 수를 1/3으로 줄인 혁신적인 제품입니다.

3억 대

중소형 LCD 누적 출하량
[2007년 10월]

8세대 라인의 성공적인 가동

삼성전자는 2007년 8월부터 세계 최대 크기인 8세대(8-1) 라인에서 본격적인 양산을 시작했습니다. 기판 크기가 2200x2500mm에 이르고 52인치 기준으로 월 30만 대의 생산이 가능한 8세대 라인은 양산을 시작한 후 3개월 만에 흑자를 달성할 정도로 생산성과 효율성을 조기에 확보하는 데 성공했습니다. 뿐만 아니라 2007년 9월, 중국 쑤저우에 500만 대 이상의 생산 능력을 갖춘 TV용 LCD 모듈 공장(제2공장)을 신설한 데 이어 유럽 LCD TV 시장에 발빠르게 대응하고 원가경쟁력을 높이기 위해 2008년 1월부터 슬로바키아에 연산 250만 대 규모의 TV용 LCD 모듈 공장을 가동하는 등 글로벌 생산능력을 지속적으로 확충, 본격적인 시장 확대에 대비하고 있습니다.

대형 패널의 시장 주도권 강화

2008년에도 급성장하는 초대형 LCD TV 수요에 적극 대응하고 시장 주도권을 강화하기 위해 7세대 생산라인을 증설하고 8-2라인 증설에도 소니와 공동으로 투자하기로 하는 등 7세대에 이어 8세대에서도 세계 최대 규모의 생산능력을 갖춰나갈 계획입니다. 또한 빠른 성장세를 보이고 있는 DID 시장을 적극 공략하기 위해 제품 개발과 생산능력 확보, 마케팅 강화에 주력하고 있습니다. 야외에서의 시인성을 높이기 위해 일반 TV용 LCD보다 3배 밝은 1500니트(nit, cd/m²) DID용 LCD를 개발하고 40인치에서 82인치까지 DID용 패널 제품군을 확보하였습니다. TV와 함께 DID가 대형 LCD 수요를 창출할 것으로 예상됨에 따라 8세대에 이은 10세대, 11세대 라인의 투자도 적극 검토하고 있습니다.

240Hz

2008년에 세계 최초로 개발한 블루 페이즈 방식 (Blue Phase Mode) LCD는 별도의 회로 기술 적용 없이도 240Hz 이상의 초고속 영상을 자연스럽게 구현할 수 있는 진화된 제품으로 향후 TV용 패널에 적용할 예정입니다.

10월 12일

LCD 패널 전 제품 PVC 프리 선언 :::: 유해물질 사용을 억제 하고 환경을 보호하기 위해 LCD 패널 전 제품에 대해 'PVC 프리'를 선언했습니다. 유해물질이 발생하는 PVC 대신 PE(폴리에틸렌)로 부품 소재를 대체, 제품의 친환경성에서도 앞서나 가게 되었습니다.

11월 28일

LCD 월 매출 20억 달러 사상 최초 돌파 :::: 10월 LCD 전체 매출 실적에서 사상 최초로 20억 달러를 돌파하였습니다. 10월까지 대형 누적 매출액이 이미 작년 연간 실적을 초과, 연말까지 6년 연속 세계 1위의 업적을 달성할 수 있게 되었습니다.

노트북 패널

노트북의 와이드화를 주도하고 있는 대표 제품으로서 초슬림 디자인으로 휴대성이 더욱 높아졌으며 멀티미디어 구현에 적합한 화면 사이즈를 갖춰 더욱적으로 활용이 가능합니다.



업계를 주도하는 첨단 기술 개발

적극적인 투자와 앞선 기술 개발로 세계 LCD 업계를 이끌어온 삼성전자는 새로운 기술과 제품을 지속적으로 선보이며 장기적인 성장 기반을 마련하고자 노력하였습니다. 세계 최초로 패널 양면에 각기 다른 화면을 디스플레이 할 수 있는 리얼더블사이드 LCD 개발에 이어 터치 스크린 시장 확대에 대응해 세계 최초로 터치스크린 내장형 LCD 양산을 시작하였습니다. 또한 세계 최초로 240Hz 이상의 초고속 영상 구현이 가능한 블루 페이즈 방식(Blue Phase Mode)의 15인치 LCD, 소비 전력을 기존 대비 약 25% 절감시킬 수 있는 2.1인치 SABC(Sensor based Automatic Brightness Control) LCD 개발에도 성공하였습니다. 이와 함께 차세대 디스플레이로 선망받는 컬러와 흑백 e-paper, 다양한 크기의 AM OLED 제품을 개발하는 성과도 올렸습니다. 2008년에는 기존 풀 HD급의 화질보다 무려 4배 가까이 해상도를 높인 82인치 UD급 120Hz TV용 LCD 패널을 세계 최초로 선보이며 차세대 패널인 UD급 제품에서도 시장을 주도해 가기 위해 준비하고 있습니다.

생산능력 확충과 프리미엄 제품 확대

2008년에도 전년에 이어 공급부족 현상이 계속되고 대형 TV와 IT, 모바일 기기를 중심으로 신규 수요가 확대될 것으로 전망됩니다. 삼성전자는 베이징올림픽과 2009년으로 예정된 미국 디지털 방송 전환 등의 호재를 살려 적극적으로 사업을 펼치는 한편 7세대와 8세대 생산능력 확충을 통해 대형 TV 수요에 적극 대응함으로써 46인치 이상 대형 패널 시장에서 지속적으로 시장점유율을 높여나갈 것입니다. 또한 멀티미디어, 디지털 방송 환경에 맞는 프리미엄 제품 라인업을 확대하고 차세대 디스플레이와 박막 태양전지 등 신사업 연구에도 더욱 주력할 것입니다. 이러한 적극적인 노력을 통해 삼성전자는 세계 1위 LCD 업체로서의 위상을 지속적으로 강화해 나갈 것입니다.

고객이 꿈꾸는 지속가능한 미래 삼성전자가 함께 이뤄갑니다

더 밝은 세상, 더 나은 내일을 위해 지속가능한 미래를 만들어갑니다


함께 마음을 나누면 세상은 더 밝아지고 함께 희망을 키우면 내일은 더 나아집니다.

삼성전자는 세계의 이웃들과 함께 따뜻한 마음을 나누고 새로운 희망을 키우며 지속가능한 발전을 이끌어가고자 합니다. 세계 곳곳에서 다양한 사회공헌활동을 펼치고 협력회사와 공동 번영을 추구하고 적극적인 녹색경영을 실천하면서 글로벌 기업시민의 역할을 다해 나가겠습니다.

세계의 모든 이해관계자에게 존경받고 신뢰받는 초일류 글로벌 기업, 삼성전자의 꿈이 가까워질수록 세상은 보다 풍요로워지고 미래는 새로워질 것입니다.

thinking

more of you



세계의 이웃과 함께 희망을 나누며 따뜻한 사회, 새로운 세상을 만들어갑니다

hopeful



■ 삼성 러닝 페스티벌 사회공헌과 스포츠가 결합된 대표적인 글로벌 사회공헌 행사로, 매년 많은 참가자들이 참여하여 어려운 이웃을 돕는 일에 동참하고 있습니다.

■ 일심일촌(一心一村)운동 2005년부터 중국 내 40개 지·법인이 자매결연을 맺은 농촌마을을 돕는 일심일촌 운동을 꾸준히 전개, 지역사회 발전에 기여하고 있습니다.

좋은 기업을 넘어 존경받는 기업으로 성장합니다

뛰어난 경영성과를 실현하여 지속적으로 성장하며 기업가치를 높이는 것은 기업 본연의 의무입니다. 더불어 기업이익을 사회에 환원하고 기업시민의 의무를 다함으로써 사회가치를 높이는 일 또한 기업의 소중한 의무라고 생각합니다. 삼성전자는 '인간미와 도덕성을 바탕으로 인류 사회 발전에 기여한다'는 사회공헌 기본 철학을 바탕으로 자원봉사, 사회복지, 문화예술, 학술 교육, 환경보전, 국제교류 등의 분야에서 다양한 사회공헌 활동을 전개, 지역사회의 발전과 인류의 행복 증진에 기여하고 있습니다. 세계의 모든 이해관계자에게 진정으로 존경받고 신뢰받는 초일류 글로벌 기업으로 성장하기 위해 앞으로도 더욱 다양하고 효율적인 사회공헌 활동을 펼쳐나갈 것입니다.

진실한 마음을 담아 따뜻한 이웃사랑을 실천합니다

삼성전자 임직원에게는 지역사회의 어렵고 소외된 이웃과 함께 하는 자원봉사가 고유의 기업 문화로 자리잡고 있습니다. 1995년 사회봉사단을 공식 발족한 데 이어 2006년에는 사회봉사 전담 조직인 사회봉사단 사무국을 설치, 보다 체계적이고 전략적으로 봉사활동이 이루어지도록 하였습니다. 현재 사무국 산하에 모두 8개의 자원봉사센터를 두고 있으며, 각 자원봉사센터에는 전담 사회복지사가 상주하며 임직원들의 자원봉사 프로그램 개발을 지원하고 있습니다. '또 하나의 가족'이라는 테마 아래 청소년 미래 지원, 저소득층 자녀 지원, 가족건강 프로그램을 중점 추진하고 있으며 각 센터별 특화 프로그램, 삼성사회봉사단과 연계한 프로그램도 함께 실천하고 있습니다. 2007년 삼성전자의 1500여 개 자원봉사팀에 소속된 임직원들은 400여 개 단체, 1300여 명의 개인과 결연을 맺고 다양한 봉사활동을 전개하였으며 앞으로도 지속적으로 활동을 강화해 나갈 계획입니다.

적극적인 참여로 밝고 아름다운 세상을 만들어갑니다

국내에서 이루어지는 삼성전자의 사회공헌 활동은 자원봉사와 함께 사회복지, 문화예술, 학술 교육, 환경보전 분야에서 활발하게 펼쳐지고 있습니다. 사회복지 분야에서는 장애대학생 장학 사업인 '디딤돌장학회' 운영, 1사 1촌 자매결연, 시각장애인 컴퓨터교실 운영 등의 활동을 실천하고 있습니다. 특히 업의 개념과 연계한 공익사업 전개를 위해 반도체총괄에서는 치매예방 관리센터를 개설, 지원하고 있으며, 정보통신총괄에서는 청각장애인을 대상으로 인공와우수술 지원과 보청기 보급활동을 펼치고 있습니다. LCD총괄에서도 시각장애인 복지 차원에서 농촌 지역 저소득 노인을 대상으로 돌보기 지원사업과 안질환 예방운동 등을 전개하고 있습니다. 문화예술 분야에서는 세계문화유산인 '수원 화성' 지킴이, 동요 보급을 위한 '초록동요제' 개최,

thinking

삼성 희망의 4계절 세계적인 스포츠 스타와 유망 업체들이 참여하는 자선 행사로, 2002년부터 6년 동안 총 1000만 달러 이상의 기금을 모금, 불우 어린이 가정을 위해 기부했습니다.



초등학생 지역사회 문화탐방 지원 등의 활동을, 학술교육 분야에서는 학생과학탐구 올림픽대회 후원, 전국학생 창의력 올림피아드 개최 등을 지원하고 있으며, 환경보전 분야에서는 청소년 환경체험교실 운영, 조류보호 지원, 환경안전자매학교 운영 등을 꾸준히 실천하고 있습니다. 앞으로도 각 분야별 활동을 더욱 확대하여 지역사회의 발전은 물론 문화와 예술, 학술, 교육, 환경의 균형적인 발전을 추구하고 나갈 것입니다.

세계 곳곳에서 사랑을 나누고 희망을 전합니다

삼성전자는 세계 곳곳에서 다채로운 사회공헌 활동과 이벤트를 꾸준히 펼쳐 지역사회 발전에 기여하고 있습니다. 특히 현지의 사회적 환경과 지역적 특성을 고려해 차별화된 사회공헌 프로그램을 개발하여 실천하는 것이 특징입니다.

국내는 물론 아시아, 유럽, 아프리카, 중남미, 호주 등 다양한 지역에서 열리는 '삼성 러닝 페스티벌'은 삼성전자의 대표적인 글로벌 사회공헌 행사로 자리잡았습니다. 달리면서 사랑을 모으는 이 자선 행사에는 매년 참가자가 지속적으로 늘어나면서 모금 금액도 점차 커져 각 지역사회의 어려운 이웃을 돕는 데 큰 힘이 되고 있습니다.

2002년부터 북미에서 시행하고 있는 '삼성 희망의 4계절(Samsung's Four Seasons of Hope)'은 세계적인 스포츠 스타와 유망 파트너들이 공동 참여하는 대표적인 자선마케팅 행사로, 2007년까지 총 1000만 달러를 모금하여 행사관련 재단에 기부하는 성과를 올렸습니다. 2008년 말까지는 누적 기부금이 1100만 달러에 이를 것으로 전망하고 있습니다. 이밖에도 북미에서는 '꿈과 희망의 에세이 콘테스트'를 비롯한 여러 가지 사회공헌 활동을 함께 펼치고 있습니다.

중국에서는 '중국 국민에게 사랑받는 기업, 중국 사회에 기여하는 기업'이라는 슬로건 아래, 교육지원, 사회복지, 농촌지원, 환경보호 등의 분야에서 사회공헌 활동을 적극 전개하고 있습니다. '일심일촌' 운동, 백내장 환자 무료 개인수술 등 그동안 꾸준히 펼쳐온 활동 성과를 인정받아 2007년에는 중국 2대 당보인 광명일보가 최우수 사회공헌 활동 기업에게 수여하는 '광명공익상'을 3년 연속 수상하기도 했습니다.

태국, 베트남, 인도네시아, 필리핀, 싱가포르, 말레이시아 등 동남아시아 6개국과 호주에서는 청소년들에게 디지털 기술을 직접 체험할 수 있는 기회를 제공하고 디지털 정보교육 환경을 조성해주는 '삼성 디지털 호프(Digital Hope)' 프로그램을 꾸준히 시행하고 있습니다. 러시아에서는 선천성 심장병 어린이 돕기, 어린이 병원 지원, 소외계층 돕기 등의 활동을, 우크라이나에서는 2002년부터 매년 자선 달리기 행사를 지원하여 심장병 어린이의 수술을 지원하고 있습니다.

269,000명

자원봉사 참여 임직원 수(연 인원)

2007년 지역사회의 어려운 이웃을 위한 자원봉사에 참여한 삼성전자 임직원은 연 인원으로 269,000명에 이릅니다. 봉사에 참여한 시간은 총 981,815시간으로 1인당 12시간의 평균봉사 활동 인사를 기록했습니다.

74%

사랑의 후원금 매월 기부 임직원 비율

삼성전자 임직원들은 봉사활동뿐만 아니라 후원금 조성에도 적극 참여하고 있습니다. 현재 전 임직원의 74%가 매월 급여에서 '사랑의 후원금'을 기부, 기업시민으로서의 이웃사랑을 지속적으로 실천하고 있습니다.

함께 노력하고 함께 성장하는 진정한 상생을 실현합니다

collaborative

thinking



■ **삼성 파트너스 데이** 2007년 2월 13일에 열린 '2007 삼성 파트너스 데이' 행사에는 삼성전자 임직원과 국내외 협력회사 대표 등 400여 명이 참석하여 초일류의 길을 함께 개척하는 파트너가 되자는 결의를 다졌습니다.

상생의 철학을 바탕으로 공동 성장을 추구합니다

협력회사는 지속적인 성장의 바탕이 되어온 소중한 동반자로서, 협력회사와 함께 발전하는 Win-Win 파트너십은 삼성전자가 글로벌 초일류 기업으로 도약하는 데 매우 중요한 요소입니다. 삼성전자는 함께 노력하고 함께 성장하는 진정한 상생을 위해 2003년 말 기술, 인력, 자금 등 협력업체의 고충을 해결하는 중장기 종합 지원책을 수립하였으며, 이에 따라 협력회사 설비 투자, 현장 지도, 전문인력 육성 등 지원활동을 전개하고 있습니다. 또한 공정하고 합리적인 협력회사 관리정책을 시행하고 있으며, 매년 협력회사들을 초청하여 경영 목표와 전략을 공유하는 '삼성 파트너스 데이'를 개최하는 등 공동 번영을 위해 다각적으로 노력하고 있습니다. 2008년 5월에는 조직 개편을 통해 CEO 직속 조직인 '상생협력실'을 신설하여 협력업체와의 상생을 위한 협력과 지원 활동을 보다 효과적으로 전개할 계획입니다.

협력회사의 경쟁력 향상을 적극 지원합니다

'협력회사의 경쟁력이 곧 우리의 경쟁력'이라는 인식 아래, 상생협력 중장기 전략을 수립하여 공장 선진화, 기술력 확보 등 협력회사가 종합 경쟁력을 확보할 수 있도록 체계적으로 지원하고 있습니다. 제조 경쟁력 향상을 위해서는 삼성전자 자체 인력이나 외부 전문가를 활용하여 제조 현장의 기본 다지기, 품질과 생산성 향상, 물류 개선 등 제조 현장 혁신을 위한 개선 활동을 돕고 있습니다. 업무 프로세스 개선을 위해서는 외부 전문가 컨설팅을 통해 ERP시스템 구축을 지원함으로써 협력회사 내부의 경영관리 수준을 향상시키고 리얼 타임으로 정보를 공유할 수 있는 기반을 마련하고 있습니다. 또한 자금과 인력 지원, 선진업체 기술 교류회 추진, 정부 정책과 연계한 신규 과제 개발 등을 통해 신기술, 신공법 확보를 돕고 있으며, 전략적인 협업으로 협력회사의 반도체·LCD 설비와 핵심 부품의 국산화를 추진하는 등 전사 차원의 지원을 아끼지 않고 있습니다.

인재 양성을 위한 다양한 프로그램을 제공합니다

협력회사의 종합 경쟁력을 향상시키기 위해서는 전문 인력 육성이 무엇보다 중요합니다. 삼성전자는 직무전문가와 미래 경영자 양성, 경영진 경영능력 향상 등 세 가지 방향에서 협력회사 인력 육성을 적극 지원하고 있습니다. GVE(Group Value Engineering), 6시그마, CAD 설계, ERP, 제조, 품질 관련 교육을 실시하고 국내 대학과 연계하여 전문기술 교육 과정을 운영하는 등 협력회사의 임직원 직무 역량 향상을 돕고 있으며, 우수 인력 확보를 위한 인력 채용 알선 등의 지원도 함께 수행하고 있습니다. 또한 협력회사 대표 자녀를 대상으로 차세대 CEO를 육성하는 1년 과정의 '미래 경영자 과정'을 운영하고 협력회사 경영진을 대상으로 경영 노하우를 전수하는 각종 교육과 세미나를 개최하는 등 다양한 교육 프로그램을 시행하고 있습니다.

50%

ERP 구축을 통한 결산 마감시간 단축률

협력회사 종합 지원책의 일환으로 2004년부터 2006년까지 시행한 ERP 구축 프로젝트를 통해 협력회사의 재고일수가 30% 감축되고 결산 마감시간이 50% 단축되는 등 경영효율이 크게 향상되었습니다.

■ **2007년 협력사 혁신 우수사례 발표회** 2007년 11월 15일에 개최된 '협력사 혁신 우수사례 발표회'에는 임직원들과 196개 협력사들이 참여, 한 해 동안의 혁신활동 점검과 우수 사례 발표를 통해 혁신 의지를 더욱 강화하는 시간을 가졌습니다.



인류와 지구환경의 푸른 미래를 위해 녹색경영을 지속적으로 실천합니다

green

thinking



글로벌 수준의 체계적인 환경경영체제를 갖추었습니다

삼성전자는 인류의 풍요로운 삶과 지구환경 보전을 위해 환경·안전·보건을 중시하는 녹색 경영을 적극 실천함으로써, 글로벌 기업시민의 책임과 역할을 다하고자 노력하고 있습니다. 1992년의 환경방침 제정과 1996년의 녹색경영(Green Management) 선언 이후, 전사 환경 안전위원회를 비롯한 체계적인 조직과 ISO 14001(환경경영체제)/OHSAS 18001(안전보건경영 체제) 인증에 기반한 환경안전경영시스템을 갖추었습니다. 이를 기반으로 환경정책을 경영 전반에 반영시키는 경영의 녹색화, 제품 전과정 책임주의를 실현하는 제품의 녹색화, 청정 공정기술을 구현하는 공정의 녹색화, 무공해·무질병·무사고를 목표로 하는 사업장의 녹색화, 그린파트너십으로 운영되는 지역사회 녹색화 등 5대 항목의 녹색화를 지속적으로 추진해 나가고 있습니다.



친환경 공정과 제품으로 환경영향을 최소화합니다

친환경 공정 운영을 위해 공정이나 설비 개선, 원자재 대체 등 다양한 청정생산기술을 개발하고 있으며, 오염물질 원류관리를 통해 폐기물 배출을 최소화하고 자원과 에너지 효율을 극대화하는 데 주력하고 있습니다. 또한 전과정평가(LCA: Life Cycle Assessment)와 에코 디자인 개념을 도입, 제품 개발 단계부터 제조·사용·폐기에 이르기까지 전 과정에서 환경영향을 최소화하는 한편 각종 유해물질을 제거한 친환경 제품을 개발, 생산하고 있습니다. 아울러 친환경 공급망과 국내외 폐전자제품 회수·재활용 시스템을 구축하고 국제적인 유해물질 규제 대응 체제를 마련하는 등 다각적인 노력을 기울이고 있습니다.

ISO 14001/OHSAS 18001 인증 ISO 14001(환경경영체제) 인증과 OHSAS 18001(안전보건경영체제) 인증 획득을 국내외의 전 사업장으로 확대하고 있습니다.

에코 파트너 인증제도 부품과 원료의 유해성을 저감, 관리하기 위해 협력회사를 대상으로 에코 파트너(Eco-Partner) 인증제도를 운영하고 있습니다.



1400
세계 환경마크 인증 제품 수

삼성전자는 에코 디자인 활동 등을 통한 제품의 친환경성 개선과 함께 전 세계 주요 국가의 친환경 공인 인증 획득을 지속적으로 추진해 왔습니다. 그 결과, 2008년 4월 말 현재 한국, 중국의 환경마크와 EU 에코플라워, 독일의 블루엔젤, 스웨덴의 TCO, 미국의 EPEAT 프로그램 등 총 6개의 환경마크 인증 기관으로부터 총 1400여 개의 모델이 친환경 제품으로 인증받음으로써 세계 전자기업 중 가장 많은 친환경 인증 제품을 출시하는 기업이 되었습니다.

기후변화에 적극 대응하여 지구 온난화를 방지합니다

기후변화협약의 구체적 실행지침인 교토의정서가 발효된 이후, 온실가스 감축을 위한 세계 각국의 노력과 규제가 강화되고 있습니다. 삼성전자는 일찍부터 지구 온난화 방지에 관심을 가지고 온실가스 배출을 줄이기 위한 다양한 활동을 전개해 왔습니다. 국내에서 2002년부터 자체 온실가스 감축 프로그램인 'Catch CO₂ 활동'을 시행하고 있으며, 전 사업장이 정부기관과 에너지 자발적 협약에 가입하여 에너지 절감에 주력하고 있습니다. 또한 각 공정에서 발생하는 지구 온난화 원인 물질 배출을 최대한 억제하고 에너지가 적게 소모되는 고효율 제품을 개발하는 등 지구 온난화 방지와 에너지 절감을 위해 적극적인 활동을 펼치고 있습니다.

이해관계자와 함께 환경보전활동을 적극 펼칩니다

삼성전자는 사업장이 진출하는 지역사회의 환경을 보전하기 위해 사업장 건설 단계부터 환경에 미치는 영향을 최소화하는 프로그램을 수립하고 주기적으로 데이터를 분석해 사후관리에 만전을 기하고 있습니다. 또한 지역 생태계 보전활동을 벌여 지역주민에게 생태계 회복에 대한 의미와 중요성을 일깨우고 있으며, 각 사업장을 중심으로 1사업장 1산 1하천 가꾸기, 환경자매학교 대상 생태교육 등 다양한 활동을 벌이고 있습니다. 이와 함께 매년 환경·사회보고서를 발행, 고객과 주주, 지역사회를 비롯한 이해관계자에게 녹색경영에 관한 상세 정보를 제공함으로써 이해관계자의 이해와 참여를 확대하고 있습니다.

반도체와 휴대폰 환경사이트 반도체와 휴대폰에 대한 환경사이트를 운영하여 제품과 관련한 다양한 환경정보를 공개하고 있습니다.





재무제표 2007

외부감사인의 감사보고서	64
연결 대차대조표	66
연결 손익계산서	70
연결 자본변동표	72
연결 현금흐름표	73
연결 5개년 재무제표 요약	76
연결 재무제표에 대한 주석	78
개별 대차대조표	130
개별 손익계산서	134
개별 이익잉여금 처분계산서	136
개별 현금흐름표	137
개별 5개년 재무제표 요약	140
투자자 정보	142
글로벌 네트워크	143

삼성전자주식회사 주주 및 이사회 귀중

본 감사인은 첨부된 삼성전자주식회사와 그 종속회사의 2007년 12월 31일과 2006년 12월 31일 현재의 연결대차대조표와 동일로 종료되는 양 회계연도의 연결손익계산서, 연결자본변동표 및 연결현금흐름표를 감사하였습니다. 이 연결재무제표를 작성할 책임은 회사 경영자에게 있으며, 본 감사인의 책임은 동 연결재무제표에 대하여 감사를 실시하고 이를 근거로 이 연결재무제표에 대하여 의견을 표명하는 데 있습니다. 다만, 2007년 12월 31일과 2006년 12월 31일 현재 삼성전자주식회사와 그 종속회사의 자산총액의 20%와 19% 및 동일로 종료되는 양 회계연도의 동 회사들의 매출액 총액의 24%와 19%를 차지하고 있는 삼성카드주식회사와 23개 및 21개 종속회사의 재무제표에 대하여는 각각 타 감사인의 감사보고서를 의견 표명의 기초로 이용하였습니다.

본 감사인은 대한민국의 회계감사기준에 따라 감사를 실시하였습니다. 이 기준은 본 감사인이 연결재무제표가 중대하게 왜곡표시되지 아니하였다는 것을 합리적으로 확신하도록 감사를 계획하고 실시할 것을 요구하고 있습니다. 감사는 연결재무제표상의 금액과 공시 내용을 뒷받침하는 감사증거에 대하여 시사의 방법을 적용하여 검증하는 것을 포함하고 있습니다. 또한 감사는 연결재무제표의 전반적인 표시내용에 대한 평가뿐만 아니라 연결재무제표 작성을 위해 경영자가 적용한 회계원칙과 유익적 회계추정에 대한 평가를 포함하고 있습니다. 본 감사인이 실시한 감사가 감사의견 표명을 위한 합리적인 근거를 제공하고 있다고 본 감사인은 믿습니다.

본 감사인의 감사와 타 감사인의 감사보고서를 기초로 한 본 감사인의 의견으로는 상기 연결재무제표는 삼성전자주식회사와 그 종속회사의 2007년 12월 31일과 2006년 12월 31일 현재의 재무상태와 동일로 종료되는 양 회계연도의 경영성과 그리고 자본의 변동과 현금흐름의 내용을 대한민국에서 일반적으로 인정된 회계처리기준에 따라 중요성의 관점에서 적정하게 표시하고 있습니다.

감사의견에 영향을 미치지 않는 사항으로서 연결재무제표에 대한 주석 18에서 언급한 바와 같이, 회사와 국내 종속회사인 삼성광주전자(주)의 3개 회사 및 자본법적용회사인 삼성SDI(주)와 8개 회사는 1999년 9월 삼성자동차(주)의 채권금융기관들과 삼성자동차(주) 처리와 관련하여 합의를 작성하였습니다. 동 합의에 의하면, 삼성자동차(주)의 회사정리 신청과 관련하여 삼성자동차(주)의 채권금융기관들에게 출연된 삼성생명보험(주) 주식 350만 주를 2000년 12월 31일까지 처분하고 그 처분가액이 2조 4,500억 원에 부족하게 될 경우 삼성그룹 17개 계열사들과 함께 채권금융기관들에게 자본출자 또는 후순위채권매입방법 등으로 그 부족액을 부담하되, 불이행 시 은행 연체이율에 의한 지연이자 상당액을 지급하기로 되어 있습니다. 단, 처분가액이 2조 4,500억 원을 초과하게 될 경우 그 초과액을 배분받는 것으로 되어 있습니다.

연결대차대조표일 현재 삼성생명보험(주) 주식의 처분이 완료되지 않은 상태이며, 삼성자동차(주)의 채권금융기관들은 상기의 합의서와 관련하여 2005년 12월 9일자로 이견회 회장 및 회사와 삼성그룹 계열사들을 상대로 소송을 제기하였습니다. 채권금융기관들은 소송에서 회사와 이견회 회장 및 27개 삼성그룹 계열사들은 연대하여 원고들에게 손실보상금 2조 4,500억 원과 이에 대한 2001년 1월 1일부터 소장부분 송달일까지는 연 6%, 소장부분 송달 다음날부터 원제일까지는 연 20%의 비율에 의한 지연손해금을 지급하고, 회사와 27개 삼성그룹 계열사들은 연대하여 원고들에게 위약금(지연이자 상당액) 2조 2,879억여 원 및 2001년 1월부터 매월별로 산출된 위약금에 대한 각 그 익월 1일부터 소장부분 송달일까지는 연 6%, 소장부분 송달 다음날부터 원제일까지는 연 20%의 비율에 의한 지연손해금과 2조 4,500억 원에 대한 2005년 12월 1일부터 원제일까지 연 19%의 비율에 의한 위약금을 지급할 것 등을 청구하였습니다.

2008년 1월 31일 동 소송의 1심에서 삼성자동차(주)의 채권금융기관들과 삼성계열사들이 합의한 합의서는 유효하며, 채권단이 이미 매각한 1,165,955주를 제외한 삼성생명보험(주)의 주식 2,334,045주를 처분하여 약 1조 6,338억 원을 한도로 채권단에게 지급하고 약 1조 6,338억 원에 대해 2001년 1월 1일 이후부터 상법이 정한 연 6%의 이자율로 계산된 연체이자를 지급하라고 판결하였습니다.

현재로서는 동 소송의 최종결과를 예측하기 어려우며 회사가 부담할 금액의 불확실성으로 연결재무제표에 미칠 영향을 합리적으로 예측할 수 없습니다.

2008年 3月 11日
삼 일 회 계 법 인
대표이사 안경태

이 감사보고서는 감사보고서일(2008년 3월 11일) 현재로 유효한 것입니다. 따라서 감사보고서일 이후 이 보고서를 열람하는 시점까지의 기간 사이에 첨부된 회사의 연결재무제표에 중대한 영향을 미칠 수 있는 사건이나 상황이 발생할 수도 있으며 이로 인하여 이 감사보고서가 수정될 수도 있습니다.

연결 대차대조표

삼성전자주식회사 및 종속회사

제 39 기 : 2007년 12월 31일 현재
제 38 기 : 2006년 12월 31일 현재

(단위 : 백만 원)

과 목	제 39(당) 기		제 38(전) 기	
자 산				
I. 유동자산		41,901,014		34,988,905
(1) 당좌자산		33,932,211		28,235,460
1. 현금 및 현금성자산	5,831,989		4,222,027	
2. 단기금융상품(주석 3)	5,061,898		3,504,366	
3. 단기매도가능증권(주석 4)	922,833		2,058,781	
4. 단기만기보유증권(주석 4)	130		248	
5. 매출채권(주석 5)	11,180,598		9,133,647	
대손충당금	(55,466)		(44,195)	
6. 단기대여금(주석 5)	148,927		264,000	
대손충당금	(718)		(473)	
현재가치할인차금	(2,913)		(1,154)	
7. 미수금(주석 5)	1,010,801		987,634	
대손충당금	(21,600)		(15,156)	
현재가치할인차금	(58)		(52)	
8. 미수수익	249,079		228,895	
9. 선급금	1,045,545		685,593	
대손충당금	(2,415)		(1,470)	
10. 선급비용	1,292,315		1,018,602	
11. 예치보증금	131,617		123,095	
12. 단기이연법인세자산(주석 23)	1,537,946		1,469,973	
13. 기타당좌자산	26,697		14,127	
14. 단기대출채권(주석 5와 7)	5,575,006		4,586,972	
(2) 재고자산(주석 6)		7,968,803		6,753,445
1. 상품	219,801		167,980	
2. 제품	2,120,265		2,013,067	
3. 반제품	108,543		86,018	
4. 재공품	1,586,968		1,508,396	
5. 원재료	1,999,632		1,695,696	
6. 저장품	310,348		268,027	
7. 미착품	1,623,246		1,014,261	
II. 비유동자산		51,474,122		46,377,301
(1) 투자자산		11,796,347		10,302,531
1. 장기금융상품(주석 3)	1,129		926	
2. 장기매도가능증권(주석 8)	3,712,322		2,557,004	
3. 장기만기보유증권(주석 8)	147,287		197,680	
4. 지분법적용투자주식(주석 9)	3,782,413		3,393,617	

(단위 : 백만 원)

과 목	제 39(당) 기		제 38(전) 기	
5. 장기대여금(주석 5)	356,837		329,114	
대손충당금	(10,472)		(10,435)	
현재가치할인차금	(17,228)		(30,442)	
6. 기타투자자산	24,104		58,532	
7. 장기대출채권(주석 5와 7)	3,799,955		3,806,535	
(2) 유형자산(주석 10)		37,380,644		33,784,615
1. 토지	3,154,330		2,976,819	
2. 건물	9,905,939		8,153,293	
감가상각누계액	(2,447,925)		(1,994,786)	
3. 구축물	531,775		457,689	
감가상각누계액	(189,631)		(162,154)	
4. 기계장치	56,737,095		47,417,409	
감가상각누계액	(34,816,074)		(28,275,872)	
5. 공구기구비품	3,052,965		2,727,416	
감가상각누계액	(2,086,190)		(1,760,884)	
6. 차량운반구	289,066		284,474	
감가상각누계액	(105,134)		(84,908)	
7. 건설중인자산	3,188,101		3,888,659	
8. 미착기계	166,327		157,460	
(3) 무형자산(주석 11)		704,627		658,385
1. 영업권	26,644		6,776	
2. 부의영업권	-		(186)	
3. 산업재산권	314,901		262,726	
4. 기타무형자산	363,082		389,069	
(4) 기타비유동자산		1,592,504		1,631,770
1. 장기성매출채권(주석 5)	53,820		25,729	
대손충당금	(8,449)		(7,715)	
현재가치할인차금	(2,659)		(1,580)	
2. 보증금	793,737		790,034	
3. 장기선급비용	489,775		472,275	
4. 장기이연법인세자산(주석 23)	266,280		353,027	
자산총계		93,375,136		81,366,206

연결 대차대조표

삼성전자주식회사 및 종속회사

제 39 기 : 2007년 12월 31일 현재
제 38 기 : 2006년 12월 31일 현재

(단위 : 백만 원)

과 목	제 39(당) 기		제 38(전) 기	
부 채				
I. 유동부채		29,795,976		25,522,871
1. 매입채무	6,037,864		4,578,915	
2. 단기차입금(주식 13)	8,453,099		7,360,778	
3. 미지급금(주식 5)	3,881,482		3,631,398	
현재가치할인차금	(19,821)		(21,979)	
4. 선수금	818,636		518,418	
5. 예수금	389,029		298,110	
6. 미지급비용(주식 17)	6,777,936		5,011,755	
7. 미지급법인세	1,343,941		1,263,088	
8. 유동성장기부채(주식 13)	1,954,589		2,772,323	
사채할인발행차금	(1,226)		(457)	
상환할증금	43,902		-	
전환권조정	(10,117)		-	
9. 단기이연법인세부채(주식 23)	4,639		7,839	
10. 기타유동부채	122,023		102,683	
II. 비유동부채		7,607,252		7,903,468
1. 사채(주식 14)	2,959,550		3,731,387	
사채할인발행차금	(7,872)		(12,455)	
상환할증금	-		334,676	
전환권조정	-		(116,153)	
2. 장기차입금(주식 15)	1,120,708		407,011	
3. 장기미지급금(주식 5)	711,883		728,276	
현재가치할인차금	(73,149)		(87,212)	
4. 장기미지급비용(주식 17)	43,005		276,019	
5. 장기선수금	168,913		341,438	
6. 퇴직급여충당부채(주식 16)	2,041,713		1,769,385	
국민연금전환금	(11,467)		(13,156)	
퇴직보험예치금	(1,239,563)		(1,001,591)	
퇴직연금운용자산	(50,747)		(33,433)	
7. 장기이연법인세부채(주식 23)	1,465,555		1,182,262	
8. 기타고정부채	478,723		397,014	
부채총계		37,403,228		33,426,339

(단위 : 백만 원)

과 목	제 39(당) 기		제 38(전) 기	
자 본				
지배회사지분		51,665,687		45,264,411
I. 자본금(주식 1과 19)		897,514		897,514
1. 보통주자본금	778,047		778,047	
2. 우선주자본금	119,467		119,467	
II. 연결자본잉여금		6,574,995		6,364,604
III. 연결자본조정		(8,747,381)		(6,994,210)
1. 자기주식(주식 21)	(9,157,492)		(7,520,023)	
2. 주식선택권(주식 22)	475,197		539,152	
3. 기타자본조정	(65,086)		(13,339)	
VI. 연결기타포괄손익누계액		1,875,385		532,820
1. 매도가능증권평가이익(주식 4와 8)	1,430,806		733,050	
2. 매도가능증권평가손실(주식 4와 8)	(1,350)		(1,933)	
3. 지분법자본변동(주식 9)	251,591		141,958	
4. 부의지분법자본변동(주식 9)	(8,017)		(43,887)	
5. 해외사업환산이익	202,697		-	
6. 해외사업환산손실	-		(293,812)	
7. 파생상품평가손실	(342)		(2,556)	
V. 연결이익잉여금(주식 20)		51,065,174		44,463,683
1. 법정적립금	450,789		655,604	
2. 임의적립금	43,263,294		35,952,854	
3. 미처분연결이익잉여금	7,351,091		7,855,225	
소수주주지분		4,306,221		2,675,456
자본총계		55,971,908		47,939,867
부채와 자본총계		93,375,136		81,366,206

별첨 주석은 본 연결재무제표의 일부입니다.

연결 손익계산서

삼성전자주식회사 및 종속회사

제39기 : 2007년 1월 1일부터 2007년 12월 31일까지
제38기 : 2006년 1월 1일부터 2006년 12월 31일까지

(단위 : 백만 원)

과 목	제 39(당) 기		제 38(전) 기	
I. 매출액		98,507,817		85,834,604
II. 매출원가		70,880,912		60,055,925
III. 매출총이익		27,626,905		25,778,679
IV. 판매비와 관리비		18,653,619		16,649,654
1. 급여	2,085,242		1,841,685	
2. 퇴직급여	155,036		130,116	
3. 지급수수료	3,241,321		2,721,043	
4. 감가상각비	236,505		201,831	
5. 무형자산상각비	89,774		81,058	
6. 광고선전비	1,707,127		1,654,604	
7. 판매촉진비	2,011,304		1,273,914	
8. 운반비	1,803,900		1,591,911	
9. 애프터서비스비	1,270,962		995,354	
10. 기업홍보비	380,160		417,147	
11. 대손상각비	170,372		536,879	
12. 경상개발비(주석 12)	1,093,288		1,016,944	
13. 연구비(주석 12)	2,353,844		2,252,848	
14. 주식보상비용(주석 22)	780		9,405	
15. 기타판매비와 관리비	2,054,004		1,924,915	
V. 영업이익		8,973,286		9,129,025
VI. 영업외수익		4,144,939		3,265,290
1. 이자수익	465,202		364,614	
2. 배당금수익	18,402		19,555	
3. 수수료수익	54,201		59,866	
4. 임대료	42,753		39,669	
5. 매도가능증권처분이익	62,991		59,171	
6. 외환차익	1,831,629		1,328,344	
7. 외화환산이익(주석 28)	127,891		191,178	
8. 지분법이익(주석 9)	652,500		551,057	
9. 유형자산처분이익	107,542		84,629	
10. 기타영업외수익	781,828		567,207	

(단위 : 백만 원)

과 목	제 39(당) 기		제 38(전) 기	
VII. 영업외비용		3,485,352		2,566,669
1. 이자비용	294,140		294,449	
2. 기타의대손상각비	2,455		8,999	
3. 매출채권처분손실	296,375		269,450	
4. 매도가능증권처분손실	1,768		3,645	
5. 외환차손	1,849,002		1,257,136	
6. 외화환산손실(주석 28)	116,231		109,444	
7. 지분법손실(주석 9)	274,874		31,396	
8. 기부금	192,441		183,618	
9. 매도가능증권상차손(주석 8)	1,452		14,499	
10. 유형자산처분손실	71,964		54,270	
11. 기타영업외비용	384,650		339,763	
VIII. 법인세비용차감전순이익		9,632,873		9,827,646
IX. 법인세비용(주석 23)		1,709,892		1,633,987
X. 당기순이익		7,922,981		8,193,659
1. 지배회사지분순이익		7,420,579		7,926,087
2. 소수주주지분순이익		502,402		267,572
XI. 지배회사지분순이익의 주당이익(주석 24)				
1. 기본주당순이익(단위 : 원)		49,502		52,880
2. 희석주당순이익(단위 : 원)		48,924		52,120

별첨 주석은 본 연결재무제표의 일부입니다.

연결 자본변동표

삼성전자주식회사 및 종속회사

제39기 : 2007년 1월 1일부터 2007년 12월 31일까지
제38기 : 2006년 1월 1일부터 2006년 12월 31일까지

(단위 : 백만 원)

과 목	자본금	연결 자본잉여금	연결 자본조정	연결기타포괄 손익누계액	연결 이익잉여금	소수주주 지분	총 계
2006.1.1(보고금액)	897,514	6,338,460	(5,343,046)	445,333	37,369,265	1,899,885	41,607,411
연차배당	-	-	-	-	(757,403)	-	(757,403)
처분후 이익잉여금	-	-	-	-	36,611,862	1,899,885	40,850,008
중간배당	-	-	-	-	(74,386)	-	(74,386)
유상증자 등	-	(398)	-	-	-	-	(398)
연결실체의 변동	-	2,284	-	-	-	1,805	4,089
연결당기순이익	-	-	-	-	7,926,087	267,572	8,193,659
자기주식의 취득	-	-	(1,812,879)	-	-	-	(1,812,879)
자기주식의 처분	-	4,366	263,634	-	-	-	268,000
주식선택권	-	664	(77,672)	-	-	-	(77,008)
매도가능증권평가이익	-	-	-	173,169	-	-	173,169
매도가능증권평가손실	-	-	-	21,607	-	-	21,607
지분법자본변동	-	-	-	18,574	-	-	18,574
부의지분법자본변동	-	-	-	20,082	-	-	20,082
기타	-	19,228	(24,247)	(145,945)	120	506,194	355,350
2006.12.31(전기말)	897,514	6,364,604	(6,994,210)	532,820	44,463,683	2,675,456	47,939,867
2007.1.1(보고금액)	897,514	6,364,604	(6,994,210)	532,820	44,463,683	2,675,456	47,939,867
연차배당	-	-	-	-	(746,075)	(5,888)	(751,963)
처분후 이익잉여금	-	-	-	-	43,717,608	2,669,568	47,187,904
중간배당	-	-	-	-	(73,036)	(21,793)	(94,829)
유상증자 등	-	185,395	-	-	-	879,367	1,064,762
종속회사 주식의 처분	-	90,365	-	-	-	55,465	145,830
연결실체의 변동	-	17,970	-	-	-	-	17,970
연결당기순이익	-	-	-	-	7,420,579	502,402	7,922,981
자기주식의 취득	-	-	(1,825,395)	-	-	-	(1,825,395)
자기주식의 처분	-	(5,978)	187,925	-	-	-	181,947
주식선택권	-	2,403	(63,955)	-	-	-	(61,552)
매도가능증권평가이익	-	-	-	697,756	-	190,969	888,725
매도가능증권평가손실	-	-	-	583	-	(258)	325
지분법자본변동	-	-	-	109,633	-	-	109,633
부의지분법자본변동	-	-	-	35,870	-	-	35,870
해외사업환산손익	-	-	-	496,509	-	29,029	525,538
기타	-	(79,764)	(51,746)	2,214	23	1,472	(127,801)
2007.12.31(당기말)	897,514	6,574,995	(8,747,381)	1,875,385	51,065,174	4,306,221	55,971,908

별첨 주석은 본 연결재무제표의 일부입니다.

연결 현금흐름표

삼성전자주식회사 및 종속회사

제 39 기 : 2007년 12월 31일 현재
제 38 기 : 2006년 12월 31일 현재

(단위 : 백만 원)

과 목	제 39(당) 기		제 38(전) 기	
I. 영업활동으로 인한 현금흐름(주석30)		14,790,812		15,080,599
1. 당기순이익	7,922,981		8,193,659	
2. 현금의 유출이 없는 비용 등의 가산	11,034,114		9,432,420	
가. 감가상각비	8,301,068		6,696,162	
나. 무형자산상각비	196,460		176,631	
다. 퇴직급여	615,586		522,926	
라. 대손상각비	172,827		545,878	
마. 매출채권처분손실	296,375		269,450	
바. 외화환산손실	122,597		159,382	
사. 지분법손실	274,874		31,396	
아. 유형자산처분손실	71,964		54,270	
자. 매도가능증권처분손실	1,768		3,647	
차. 매도가능증권손상차손	6,237		14,499	
카. 만기보유증권손상차손	20,700		-	
타. 파생상품평가손실 등	154,391		158,155	
파. 재고자산폐기손실 등	423,747		321,814	
하. 전환권조정상각	53,708		69,861	
거. 주식보상비용	780		16,470	
너. 이연법인세자산(부채)로 인한 법인세비용의 증가	-		115,565	
더. 기타 현금의 유출이 없는 비용 등의 증가	321,032		276,314	
3. 현금의 유입이 없는 수익 등의 차감	(1,188,669)		(948,556)	
가. 외화환산이익	128,580		238,194	
나. 지분법이익	372,239		340,893	
다. 상환할증금조정이익	177,158		-	
라. 유형자산처분이익	107,542		84,629	
마. 매도가능증권처분이익	95,117		70,929	
바. 파생상품평가이익 등	122,526		103,556	
사. 이연법인세자산(부채)로 인한 법인세비용의 감소	99,601		-	
아. 기타 현금의 유입이 없는 수익 등의 차감	85,906		110,355	

연결 현금흐름표

삼성전자주식회사 및 종속회사

제 39 기 : 2007년 12월 31일 현재
제 38 기 : 2006년 12월 31일 현재

(단위 : 백만 원)

과 목	제 39(당) 기		제 38(전) 기	
4. 영업활동으로 인한 자산·부채의 변동	(2,977,614)		(1,596,924)	
가. 매출채권의 증가	(1,355,615)		(2,409,893)	
나. 미수금의 감소	91,400		105,242	
다. 미수수익의 증가	(51,501)		(3,295)	
라. 선급금의 증가	(356,798)		(108,779)	
마. 선급비용의 증가	(23,733)		(6,372)	
바. 예치보증금의 감소(증가)	(6,672)		4,712	
사. 재고자산의 증가	(1,301,580)		(1,336,430)	
아. 장기성매출채권의 감소(증가)	154,268		(48,698)	
자. 장기선급비용의 증가	(185,134)		(168,001)	
차. 장·단기대출채권의 감소(증가)	(1,288,638)		364,223	
카. 매입채무의 증가	464,720		882,643	
타. 미지급금의 증가(감소)	(159,583)		74,731	
파. 선수금의 증가	114,027		127,368	
하. 예수금의 증가(감소)	83,496		(53,388)	
거. 미지급비용의 증가	1,146,178		713,322	
너. 미지급법인세의 증가	43,576		308,838	
더. 장기미지급비용의 증가	198,601		139,471	
러. 장기미지급금의 증가	81,746		153,578	
머. 퇴직금의 지급	(338,137)		(184,845)	
버. 퇴직보험예치금등의 증가	(255,057)		(194,756)	
서. 기타영업활동으로 인한 자산·부채의 변동	(33,178)		43,405	
II. 투자활동으로 인한 현금흐름		(12,002,059)		(11,097,707)
1. 투자활동으로 인한 현금유입액	4,532,605		5,080,285	
가. 단기금융상품의 순감소	-		564,016	
나. 단기매도가능증권의 처분	3,028,477		3,718,317	
다. 단기만기보유증권의 처분	-		1,049	
라. 단기대여금의 순회수	389,034		64,073	
마. 장기매도가능증권의 처분	82,198		22,625	
바. 장기만기보유증권의 처분	49,124		75,211	
사. 지분법적용투자주식 등의 처분	184,472		23,073	
아. 장기대여금의 회수	49,750		58,402	
자. 보증금의 감소	220,898		185,757	
차. 유형자산의 처분	491,701		344,797	
카. 기타투자활동으로 인한 현금유입액	36,951		22,965	

(단위 : 백만 원)

과 목	제 39(당) 기		제 38(전) 기	
2. 투자활동으로 인한 현금유출액	(16,534,664)		(16,177,992)	
가. 단기금융상품의 순증가	1,646,130		-	
나. 단기매도가능증권의 취득	1,842,360		3,718,158	
다. 장기매도가능증권의 취득	20,758		34,226	
라. 지분법적용투자주식의 취득	127,080		142,904	
마. 장기대여금의 증가	225,323		196,645	
바. 보증금의 증가	213,572		204,806	
사. 유형자산의 취득	12,251,537		11,738,291	
아. 무형자산의 취득	196,339		136,148	
자. 기타투자활동으로 인한 현금유출액	11,565		6,814	
III. 재무활동으로 인한 현금흐름		(1,599,812)		(3,889,230)
1. 재무활동으로 인한 현금유입액	4,357,536		3,939,766	
가. 단기차입금의 순차입	798,134		-	
나. 사채의 발행	1,642,086		2,588,029	
다. 장기차입금의 차입	885,610		498,172	
라. 주식선택권의 행사로 인한 자기주식의 처분	117,347		176,179	
마. 연결자본거래로 인한 현금유입액	150,101		-	
바. 기타재무활동으로 인한 현금유입액	764,258		677,386	
2. 재무활동으로 인한 현금유출액	(5,957,348)		(7,828,996)	
가. 단기차입금의 순상환	-		545,201	
나. 유동성장기부채의 상환	2,767,259		4,183,020	
다. 장기차입금의 상환	191,644		42,944	
라. 현금배당금의 지급	819,110		831,789	
마. 자기주식의 취득	1,825,395		1,812,879	
바. 사채의 상환	-		234,915	
사. 기타재무활동으로 인한 현금유출액	353,940		178,248	
IV. 외화환산으로 인한 현금의 변동		419,006		30,125
V. 연결실체의 변동으로 인한 현금의 증가		2,016		15,423
VI. 현금의 증가(I + II + III + IV + V)		1,609,963		139,210
VII. 기초의 현금		4,222,027		4,082,817
VIII. 기말의 현금		5,831,990		4,222,027

별첨 주석은 본 연결재무제표의 일부입니다.

연결 5개년 재무제표 요약

연결기준

연결 대차대조표 (단위: 십억 원)

	2003	2004	2005	2006	2007
자산	68,042	69,005	74,462	81,366	93,375
현금 및 현금등가물*	9,095	8,108	8,144	7,726	10,894
유가증권	2,795	2,868	1,932	2,059	923
매출채권	6,315	6,774	7,397	9,089	11,125
재고자산	4,781	5,804	5,865	6,753	7,969
부채	37,882	32,604	32,854	33,426	37,403
차입금	23,466	17,654	16,432	14,477	14,514
자본	30,160	36,400	41,607	47,940	55,972

연결 손익계산서 (단위: 십억 원)

	2003	2004	2005	2006	2007
매출	64,817	81,963	80,630	85,426	98,508
- 매출원가	42,252	52,953	55,252	59,652	70,881
매출총이익	22,565	29,010	25,378	25,773	27,627
(이익률)	34.8%	35.4%	31.5%	30.2%	28.0%
- 판매관리비	16,269	17,250	17,802	16,766	18,654
영업이익	6,296	11,761	7,575	9,008	8,973
(이익률)	9.7%	14.3%	9.4%	10.5%	9.1%
- 영업외손익	133	615	550	820	660
순지급이자	76	192	66	70	171
지분법평가익	247	496	342	520	378
- 특별손익	-	-	-	-	-
세전이익	6,430	12,376	8,125	9,828	9,633
(이익률)	9.9%	15.1%	10.1%	11.5%	9.8%
- 법인세비용	1,076	2,207	1,218	1,634	1,710
- 외부주주지분 등	608	621	733	(268)	(502)
순이익	5,962	10,790	7,640	7,926	7,421
(이익률)	9.2%	13.2%	9.5%	9.3%	7.5%

연결 현금흐름표 (단위: 십억 원)

	2003	2004	2005	2006	2007
영업활동으로 인한 현금흐름	14,565	16,744	13,329	15,081	14,791
순이익	5,962	10,790	7,640	7,926	7,421
감가상각 및 이연자산상각	4,299	5,185	6,020	6,873	8,498
투자활동으로 인한 현금흐름	(7,728)	(8,183)	(9,046)	(11,098)	(12,002)
유형자산의 취득	(7,701)	(10,497)	(11,540)	(11,738)	(12,252)
재무활동으로 인한 현금흐름	(5,178)	(9,639)	(3,266)	(3,889)	(1,600)
배당금	(910)	(1,596)	(849)	(832)	819
증자/자사주 매입	(1,979)	(3,841)	(2,149)	(1,813)	(1,825)
연결조정	108	81	(64)	46	421
현금 및 현금등가물의 증가*	1,767	(996)	953	139	1,610

연결 재무비율 (단위: 십억 원)

	2003	2004	2005	2006	2007
ROE	21.4%	32.4%	19.6%	17.7%	14.3%
수익성(순이익/매출)	0.09	0.13	0.09	0.09	0.08
자산 회전율(매출/자산)	0.97	1.20	1.12	1.10	1.13
레버리지(자산/자본)	2.39	2.06	1.84	1.74	1.68
차입금 비율(Debt/Equity)	77.8%	48.5%	39.5%	30.2%	25.9%
순차입금 비율(Net Debt/Equity)	38.4%	18.3%	15.3%	9.8%	4.8%
주당순이익(원)	36,376	67,916	49,969	52,880	49,502

* 현금 및 현금 등가물은 단기금융상품을 포함함

회계기준의 변경으로 인하여 본자료의 숫자와 감사보고서상의 숫자는 일부 상이할 수 있음
2000년부터 금융자회사 연결재무제표 포함됨

연결 재무제표에 대한 주석

삼성전자주식회사 및 종속회사

1. 일반적사항

연결재무제표준칙에 의한 지배회사인 삼성전자주식회사(이하 "회사")와 연결재무제표 작성대상 종속회사인 삼성카드주식회사의 9개 국내법인과 Samsung Electronics America Inc.의 74개의 해외현지법인(이하 삼성전자주식회사 및 종속회사를 일괄하여 "연결회사") 및 삼성 SD(주)의 23개의 지분법적용대상 회사의 일반적인 사항은 다음과 같습니다.

가. 회사의 개요

회사는 1969년에 설립되어 1975년에 주식을 상장한 공개법인으로서 각종 전자제품 및 통신기기와 반도체제품 등의 제조·판매를 위하여 디지털미디어, 정보통신, 반도체, LCD 및 생활가전 사업 등을 영위하고 있습니다.

2007년 12월 31일 현재 회사는 경기도 수원시, 기흥 및 화성공업단지, 충남 아산시와 천안시 및 경북 구미시 등에 공장을 두고 있으며 상기 공장 외에 미주, 유럽 및 아시아 각국에 해외현지법인을 두고 있습니다.

2007년 12월 31일 현재 주요 주주(우선주 포함)의 구성은 다음과 같습니다.

주주명	소유주식수	지분율(%)
CITI BANK N.A	14,089,230	8.28
삼성생명보험(주)	10,774,501	6.33
삼성물산(주)	5,917,362	3.48
국민연금	5,447,212	3.20
이건희 외	4,790,712	2.82
EURO -PACIFIC GROWTH	2,823,753	1.66
삼성화재(주)	1,856,370	1.09
NTC-GOV SPORE	1,777,715	1.04

나. 종속회사의 현황

(1) 2007년 12월 31일 현재 회사의 종속회사중 연결재무제표 작성대상에 포함된 종속회사의 현황은 다음과 같습니다.

지역	종속회사명	업종	자본 (백만 원)	투자주식수			지분율 (%)	소재지	종속회사 보유비율	비고
				지배회사	종속회사	계				
국내	삼성광주전자(주)	제조, 판매	720,123	38,515,579	-	38,515,579	94.25	국내		
	삼성카드(주)	금융	3,558,879	43,393,170	-	43,393,170	36.87	국내		(**)
	스테코(주)	제조, 판매	63,486	2,447,992	-	2,447,992	51.00	국내		
	세메스(주)	제조, 판매	85,550	1,277,390	-	1,277,390	63.87	국내		
	세크론(주)	제조, 판매	44,345	405,000	-	405,000	50.63	국내		
	삼성전자서비스(주)	서비스, 도소매	56,695	5,999,998	-	5,999,998	83.33	국내		
	리빙프라자(주)	판매법인	140,428	766,660	-	766,660	100.00	국내		
	삼성전자로지텍(주)	서비스, 물류	39,838	1,010,800	-	1,010,800	100.00	국내		
	에스엘시디(주)(SLCD)	제조, 판매	3,484,000	350,000,001	-	350,000,001	50.00	국내		
	에스에이치에프코리아(주) (SEHF-K)	광케이블 생산	24,765	-	379,440	379,440	100.00	국내	SEHF 100%	
미주	Samsung Electronics Canada Inc.(SECA)	SET 판매	75,104	8	-	8	100.00	캐나다		
	Samsung Electronics America, Inc.(SEA)	복합판매법인	1,956,231	386,061	-	386,061	100.00	미국		
	Samsung Receivables Corporation(SRC)	금융(ABS)	444,626	-	-	-	100.00	미국	SEA 26.33%, SSI 45.66% 및 STA 28.01%	(+)
	Samsung Semiconductor, Inc.(SSI)	반도체 판매	1,096,135	-	400,316,683	400,316,683	100.00	미국	SEA 100%	
	Samsung Austin Semiconductor, LLC(SAS)	반도체 생산	1,196,354	-	-	-	100.00	미국	SSI 100%	(+)
	Samsung Information Systems America, Inc.(SISA)	연구개발	24,373	-	37,159,841	37,159,841	100.00	미국	SEA 100%	
	Samsung International, Inc.(SII)	SET 생산 및 판매	137,710	-	2,850	2,850	100.00	미국	SEA 100%	
	Samsung Mexicana S.A. de C.V.(SAMEX)	SET 생산 및 판매	35,473	-	3,000	3,000	100.00	멕시코	SII 100%	
	Samsung Telecommunications America, LLC(STA)	통신제품판매, 교환기연구	209,333	-	5,750	5,750	100.00	미국	SEA 100%	
	Samsung Electronics Latinoamerica(Zona Libre), S.A.(SELA)	SET 판매	44,141	39,500	-	39,500	100.00	파나마		
	Samsung Electronics Latinoamerica Miami, Inc.(SEMI)	통신제품, SET 판매	16,498	-	10,000	10,000	100.00	미국	SELA 100%	
	Samsung Electronica Columbia S.A.(SAMCOL)	SET 판매	9,942	-	8,000	8,000	100.00	콜롬비아	SELA 100%	
	Samsung Electronics Mexico S.A. de C.V.(SEM)	SET 생산 및 판매	24,613	867,731	-	867,731	100.00	멕시코		
	Samsung Electronics Argentina S.A.(SEASA)	SET 판매	5,443	21,854,000	446,000	22,300,000	100.00	아르헨 티나	SEDA 2%	
	Samsung Electronica da Amazonia Ltda.(SEDA)	SET 생산 및 판매	216,614	-	-	-	100.00	브라질		(+)

지역	종속회사명	업종	자본 (백만 원)	투자주식수			지분율 (%)	소재지	종속회사 보유비율	비고
				지배회사	종속회사	계				
유럽	Samsung Electronics Iberia, S.A.(SESA)	SET 판매	109,970	8,021,000	-	8,021,000	100.00	스페인		
	Samsung Electronics Nordic AB(SENA)	SET 판매	55,113	1,000,000	-	1,000,000	100.00	스웨덴		
	Samsung Electronics Hungarian RT. Co., Ltd.(SEH)	CTV 생산 및 판매	377,579	752,999	-	752,999	100.00	헝가리		
	Samsung Electronica Portugues a S. A.(SEP)	SET 판매	27,901	1,751,000	-	1,751,000	100.00	포르투갈		
	Samsung Electronics France S. A. S.(SEF)	SET 판매	160,897	2,700,000	-	2,700,000	100.00	프랑스		
	Samsung Electronics(UK) Ltd.(SEUK)	복합판매법인	338,957	109,546,000	-	109,546,000	100.00	영국		
	Samsung Semiconductor Europe Limited(SSEL)	반도체 판매	48,293	-	18,000,000	18,000,000	100.00	영국	SEUK 100%	
	Samsung Electronics Holding GmbH(SEHG)	지주회사 (금융)	251,055	-	-	-	100.00	독일		(+)
	Samsung Semiconductor Europe GmbH(SSEG)	반도체 판매	12,607	-	-	-	100.00	독일	SEHG 100%	(+)
	Samsung Electronics GmbH(SEG)	SET 판매	62,502	-	-	-	100.00	독일	SEHG 100%	(+)
	Samsung Electronics Austria GmbH(SEAG)	마케팅	22,155	-	-	-	100.00	오스트리아		(+)
	Samsung Electronics Italia SpA(SEI)	SET 판매	102,363	677,000	-	677,000	100.00	이탈리아		
	Samsung Electronics Europe Logistics B.V.(SELS)	물류	45,354	1,306,435	-	1,306,435	100.00	네덜란드		
	Samsung Electronics Benelux B.V.(SEBN)	SET 판매, 물류센타	190,903	2,260,017	-	2,260,017	100.00	네덜란드		
	Samsung Electronics LCD Slovakia s.r.o.(SELSK)	LCD 생산	84,814	200	1,466,419,219	1,466,419,419	100.00	슬로바키아	SEBN 99.99%	
	Samsung Semiconductor Israel R&D Center Ltd.(SIRC)	연구개발	(87)	-	-	-	100.00	이스라엘	SEBN 100%	(+)
	LLC Samsung Electronics Rus (SER)	마케팅	12,547	-	-	-	100.00	러시아	SEBN 100%	(+)
	Samsung Electronics Polska Sp.zo.o.(SEPOL)	SET 판매, 통신제품판매	59,273	105,519	-	105,519	100.00	폴란드		
	Samsung Electronics South Africa (Pty) Ltd.(SSA)	SET 판매	29,092	2,000,000	-	2,000,000	100.00	남아프리카 공화국		
	Samsung Electronics Slovakia s.r.o.(SESK)	MONITOR 생산	421,867	-	-	-	100.00	슬로바키아	SEH 44.31%	(+)
Samsung Electronics Overseas B.V.(SEO)	SET 판매	791	250	-	250	100.00	네덜란드			
LLC Samsung Electronics Rus Company(SERC)	SET 판매	101,461	-	-	-	100.00	러시아		(+)	
LLC Samsung Russia Service Center(SRSC)	서비스	8,290	-	-	-	100.00	러시아		(+)	

지역	종속회사명	업종	자본 (백만 원)	투자주식수			지분율 (%)	소재지	종속회사 보유비율	비고
				지배회사	종속회사	계				
아주	Samsung Japan Corporation(SJC)	판매법인	275,280	795,000	-	795,000	50.96	일본		
	Samsung Yokohama Research Institute(SYRI)	연구개발	54,135	122,000	-	122,000	100.00	일본		
	Samsung Electronics Australia Pty. Ltd.(SEAU)	SET 판매	93,605	53,200,000	-	53,200,000	100.00	호주		
	Samsung Electronics(M) Sdn.Bhd(SEMA)	전자레인지 및 진공청소기 생산	121,753	16,247,452	-	16,247,452	100.00	말레이시아		
	Samsung Gulf Electronics FZE (SGE)	SET 판매	27,238	25	-	25	100.00	아랍 에미레이트		
	PT. Samsung Electronics Indonesia(SEIN)	AV 제품 생산 및 SET 판매	124,924	45,680	-	45,680	99.99	인도네시아		
	PT. Samsung Telecommunications Indonesia(STIN)	네트워크 설치공사	5,057	-	247,500	247,500	99.00	인도네시아	SEIN 99%	
	Samsung Electronics Display(M) Sdn.Bhd.(SDMA)	MONITOR 생산	226,638	71,400,000	23,800,000	95,200,000	100.00	말레이시아	SAPL 25%	
	Samsung India Electronics Private Ltd.(SIEL)	CTV 생산 및 SET 판매	65,382	180,120,828	-	180,120,828	100.00	인도		
	Samsung India Software Operations Private Ltd.(SISO)	연구개발	19,874	16,534	-	16,534	100.00	인도		
	Samsung Telecommunications India Private Ltd.(STI)	통신제품 생산 및 판매	14,010	43,999,990	-	43,999,990	100.00	인도		
	Samsung Asia Private Ltd.(SAPL)	판매법인	325,414	42,911,351	-	42,911,351	70.00	싱가폴		
	Samsung Electronics Philippines Corporation(SEPCO)	SET 판매	17,003	-	1,808,426	1,808,426	100.00	필리핀	SAPL 100%	
	Samsung Electronics Asia Holding Private Ltd.(SEAH)	지주회사	195,964	-	-	-	100.00	싱가폴		(+)
	Samsung Vina Electronics Co., Ltd. (SAVINA)	SET 생산 및 판매	21,026	-	-	-	80.00	베트남		(+)
	Thai Samsung Electronics Co., Ltd. (TSE)	CTV 및 세탁기 생산 및 판매	241,592	11,020,000	-	11,020,000	91.83	태국		
	Samsung Electronics Philippines Manufacturing Corporation(SEPHIL)	ODD 생산	49,023	9,875,810	-	9,875,810	100.00	필리핀		
	Samsung Malaysia Electronics Sdn. Bhd.(SME)	반도체 및 LCD 판매	7,936	17,100,000	-	17,100,000	100.00	말레이시아		

지역	종속회사명	업종	자본 (백만 원)	투자주식수			지분율 (%)	소재지	종속회사 보유비율	비고
				지배회사	종속회사	계				
중국	Samsung Electronics Hong Kong Co., Ltd.(SEHK)	판매법인	75,890	274,249,999	-	274,249,999	100.00	중국		
	Samsung Electronics Taiwan Co., Ltd.(SET)	반도체 및 SET 판매	75,036	27,270,000	-	27,270,000	100.00	대만		
	Samsung Electronics Suzhou Semiconductor Co., Ltd.(SESS)	반도체 조립생산	327,507	-	-	-	100.00	중국		(+)
	Samsung(China) Investment Co., Ltd.(SCIC)	지주회사	127,040	-	-	-	100.00	중국		(+)
	Tianjin Tongguang Samsung Electronics Co., Ltd.(TTSEC)	CTV 생산	213,085	-	-	-	96.02	중국	SCIC 96.02%	(+)
	Samsung Electronics(Beijing) Service Company Limited(SBSC)	서비스	4,299	-	-	-	100.00	중국	SCIC 100%	(+)
	Samsung Electronics Huizhou Co., Ltd.(SEHZ)	오디오 생산 및 연구	136,030	-	-	-	99.91	중국	SCIC 10.35%	(+)
	Tianjin Samsung Electronics Display Co., Ltd.(TSED)	MONITOR 생산	87,216	-	-	-	79.95	중국	SDMA 15.15% 및 SCIC 10.13%	(+)
	Suzhou Samsung Electronics Co., Ltd.(SSEC)	냉장고, 에어컨 등 생산	130,382	-	-	-	88.28	중국	SCIC 10.09%	(+)
	Tianjin Samsung Electronics Co., Ltd.(TSEC)	AV제품 생산	152,986	-	-	-	91.07	중국	SCIC 10.00%	(+)
	Samsung Electronics(Shandong) Digital Printing Co., Ltd.(SSDP)	통신제품 생산	61,325	-	-	-	100.00	중국	SCIC 10.00%	(+)
	Tianjin Samsung Telecom Technology Co., Ltd.(TSTC)	Mobile Phone 생산	374,277	-	-	-	90.00	중국		(+)
	Samsung Electronics Suzhou Computer Co., Ltd.(SESC)	COMPUTOR 생산	48,962	-	-	-	100.00	중국	SCIC 12.40%	(+)
	Samsung Electronics Suzhou LCD Co., Ltd.(SESL)	LCD 생산	210,300	-	-	-	100.00	중국		(+)
	Shenzhen Samsung Kejian Mobile Telecommunication Technology Co., Ltd.(SSKMT)	Mobile Phone 생산	115,037	-	-	-	60.00	중국		(+)
	Shanghai Samsung Semiconductor Co., Ltd.(SSS)	반도체 판매	8,953	-	-	-	100.00	중국		(+)
	Samsung Semiconductor(China) R&D Co., Ltd.(SSCR)	연구개발	5,050	-	-	-	100.00	중국		(+)
	Samsung Electronics Hainan Fiberoptics Co., Ltd.(SEHF)	광케이블 생산	29,703	-	-	-	100.00	중국		(+)
	Hangzhou Samsung Eastcom Network Technology Co., Ltd.(HSEN)	네트워크장비 생산 및 판매	1,061	-	-	-	70.00	중국		(+)

(*) 상기 법인은 주권을 미발행하였거나 법인형태가 주식회사가 아니므로 주식수가 존재하지 않습니다.

(**) 국내종속회사인 삼성카드(주)는 2007년 6월 27일자로 유가증권시장에 주식을 상장하였습니다.

(2) 연결대상 종속회사의 2007년 12월 31일 현재 요약재무정보는 다음과 같습니다.

(단위 : 백만 원)

종속회사명	자 산	부 채	매출액	당기순이익
삼성광주전자(주)	₩ 953,935	₩ 233,812	₩ 2,404,892	₩ 109,582
삼성카드(주)	12,493,877	8,934,998	2,426,287	531,589
에스엘시디(주)	4,348,221	864,221	4,785,445	112,076
Samsung Electronics America, Inc.(SEA)	3,226,435	1,270,204	11,615,562	246,241
Samsung Semiconductor, Inc.(SSI)	1,892,931	796,796	6,781,587	(13,534)
Samsung Austin Semiconductor, LLC(SAS)	2,053,873	857,519	782,056	(7,590)
Samsung Electronica da Amazonia Ltda.(SEDA)	662,151	445,537	1,647,862	42,441
Samsung Electronics Hungarian RT. Co., Ltd.(SEH)	782,263	404,684	2,493,452	70,551
Samsung Electronics France S.A.S.(SEF)	799,839	638,943	2,960,391	48,970
Samsung Electronics(UK) Ltd.(SEUK)	812,420	473,464	3,198,687	113,590
Samsung Electronics Holding GmbH(SEHG)	715,438	464,383	-	50,583
Samsung Electronics Europe Logistics B.V.(SELS)	1,016,397	971,043	7,839,805	6,488
Samsung Electronics Slovakia s.r.o.(SESK)	1,005,736	583,869	4,197,888	135,223
Samsung Electronics Overseas B.V.(SEO)	799,356	798,566	3,667,001	(406)
Samsung Japan Corporation(SJC)	1,784,996	1,509,715	9,528,018	38,919
Samsung Asia Private Ltd.(SAPL)	833,138	507,724	4,795,851	29,991
Samsung Electronics Hong Kong Co., Ltd.(SEHK)	821,489	745,599	6,196,513	15,244
Samsung Electronics Taiwan Co., Ltd.(SET)	1,308,695	1,233,659	10,584,827	20,518
Samsung(China) Investment Co., Ltd.(SCIC)	868,529	741,488	1,827,410	102,692
Tianjin Samsung Telecom Technology Co., Ltd.(TSTC)	914,925	540,647	4,788,349	232,717
기타	15,441,374	10,216,292	52,893,772	902,661

상기 요약재무정보는 연결대상 종속회사가 보유한 연결대상 종속회사와 지분법대상피투자회사의 지분을 취득원가로 평가한 기준으로 작성되었습니다.

(3) 2007년 12월 31일 현재 회사의 종속회사중 연결대상회사에서 제외되는 종속회사의 현황은 다음과 같습니다.

지역	종속회사명	업종	지분율(%)	소재지	비고
미주	SEMES America Inc.	서비스	100.00	미국	소규모
	Samsung Electronics Chile Limitada(Ltda)	마케팅 및 서비스	99.99	칠레	소규모
	Samsung Semiconductor International Inc.	지주회사	100.00	멕시코	소규모
	Samsung Semiconductor Mexico, S.A. de C.V.	반도체 판매	100.00	멕시코	소규모
	Tasman Properties, Inc.	부동산 담보제공	100.00	미국	소규모
유럽	Samsung-Crosna Joint Stock Company	통신(교환기)	67.00	러시아	소규모
	LLC Samsung Electronics Rus Kaluga	CTV 생산	100.00	러시아	소규모
	Samsung Electronics Istanbul Marketing & Trading LTD Company	마케팅	100.00	터키	소규모
	Samsung Electronics Ukraine	마케팅	99.99	우크라이나	소규모
	Samsung Telecom Benelux B.V.	네트워크 관리/서비스	100.00	네덜란드	소규모
	Samsung Electronics Kazakhstan LLP	마케팅	100.00	카자흐스탄	소규모
	Samsung Electronics Baltics S.I.A.	SET/판매	100.00	라트비아	소규모
	Samsung Electronics Romania LLC	마케팅	100.00	루마니아	소규모
	Samsung Semiconductor France S.A.R.L	반도체 판매	100.00	프랑스	소규모
	Samsung Semiconductor Italia S.R.L	반도체 판매	100.00	이탈리아	소규모
	Samsung Semiconductor Sweden AB	반도체 판매	100.00	스웨덴	소규모
	Samsung Electronics Limited	-	100.00	영국	휴면법인
	Samsung Telecoms(UK) Ltd.	-	100.00	영국	휴면법인
아주	Batino Realty Corporation	부동산 임대	38.90	필리핀	소규모
중국	Beijing Samsung Telecom R&D Center	연구	100.00	중국	소규모
	Samsung Electronics China R&D Center	연구	100.00	중국	소규모
	Samsung Electronics Shenzhen Co., Ltd.	반도체 판매	100.00	중국	소규모

상기 종속회사는 주식회사의외부감사에관한법률(이하 "외감법") 시행령 제1조의3제2항1호에 의거 직전사업연도말의 자산총액(신설회사의 경우 설립시의 자본금)이 70억원에 미달되어 연결재무제표 작성대상 종속회사에서 제외하였습니다.

다. 연결실체에 새로이 포함된 회사와 제외된 회사

(1) 당기중 연결재무제표의 작성대상회사의 범위에 신규로 포함된 종속회사의 현황은 다음과 같습니다.

지역	종속회사명	사유
중국	Samsung Semiconductor (China) R & D Co., Ltd.(SSCR)	자산규모의 증가
유럽	Samsung Electronics LCD Slovakia s.r.o.(SELISK)	신규출자설립
	Samsung Semiconductor Israel R&D Center Ltd.(SIRC)	신규취득

(2) 당기중 연결재무제표의 작성대상에서 제외된 종속회사의 현황은 다음과 같습니다.

지역	종속회사명	사유
국내	블루텍	청산완료

2. 중요한 회계처리방침

(1) 개별재무제표의 작성기준

회사와 종속회사들(이하 "연결회사")의 재무제표는 대한민국의 기업회계기준서 제1호 내지 제24호(제14호 제외)를 포함한 대한민국에서 일반적으로 인정된 회계처리기준에 따라 작성되었으며, 재무제표를 작성하기 위하여 채택한 중요한 회계정책은 2007회계연도부터 적용되는 대한민국의 기업회계기준서 제1호 '중단사업', 제2호 '재무제표의 작성과 표시' 내지 제24호 '재무제표의 작성과 표시 II (금융업)'의 적용에 따른 사항을 제외하고는 2006년 12월 31일로 종료하는 회계연도에 대한 재무제표작성시 채택한 회계정책과 동일합니다.

가. 기업회계기준서의 도입

당기에 회사는 대한민국의 기업회계기준서 제23호 '주당이익'에 따라 회사가 우선주를 매입하는 경우 우선주의 장부가액을 초과하여 지불하는 매입대가를 주당이익 산정시 보통주에 귀속되는 이익에서 차감하는 방법으로 변경하였습니다.

나. 수익인식기준

연결회사는 제품 및 상품매출에 대하여 재화의 소유에 따른 위험과 효익의 대부분이 이전된 시점에 수익으로 인식하고 있습니다. 용역제공거래에 대하여는 진행기준에 의하여 수익을 인식하고 있으며, 진행률은 총예정원가에 대한 실제누적발생원가의 비율에 따라 산정하고 있습니다.

다. 대손충당금

연결회사는 대차대조표일 현재의 매출채권과 기타채권 잔액에 대하여 합리적이고 객관적인 기준에 따라 산출한 대손충당액을 대손충당금을 설정하고 있습니다.

한편, 금융업을 영위하는 국내종속회사인 삼성카드(주)는 신용카드자산과 금융자산 등 미수채권의 기말잔액에 대하여 여신전문금융업 감독규정의 대손충당금 최소적립기준에 의해 산출된 대손충당금이 대출채권그룹별로 과거 대손경험률 등으로 추정된 대손충당액보다 적은 경우에는 경험실률을 이용하여 추정된 대손충당액을 대손충당금으로 설정하고 있습니다. 또한 삼성카드(주)는 전기부터 여신전문금융업 감독업무 시행세칙에서 정한 대환채권중 채무상환능력이 개선된 채권의 건전성을 정상에서 주요으로 변경하였으며, 과거 경험률 등을 이용한 대손액 추정시 상환방식, 잔여 상환기간 및 차주의 신용속성을 고려한 채권그룹별 연체전이 행렬 방법을 적용하였습니다.

라. 재고자산

연결회사의 재고자산의 수량은 계속기록법과 정기적으로 실시하는 실지재고 조사에 의하여 확정되며, 개별회사의 회계정책에 따라 개별법에 의한 미착품을 제외하고는 총평균법 또는 이동평균법 등을 적용하여 산정한 원가로 평가되고 있습니다. 또한, 재고자산의 시가가 취득원가보다 하락한 경우에는 시가를 대차대조표가액으로 하고 있습니다. 다만, 재고자산의 평가손실을 초래했던 상황이 해소되어 새로운 시가가 장부금액보다 상승한 경우에는 최초의 장부금액을 초과하지 않는 범위 내에서 평가손실을 환입하고 있으며, 재고자산평가손실의 환입은 매출원가에서 차감하여 표시하고 있습니다.

마. 유가증권

유가증권은 총평균법을 적용하여 원가를 산정하고 있으며, 연결회사는 지분

증권과 채무증권에 대한 투자에 대하여 취득목적과 보유의도에 따라 단기매매증권, 매도가능증권과 만기보유증권으로 분류하고 있습니다. 다만, 유가증권 중 중대한 영향력을 행사할 수 있는 지분증권은 지분법적용투자주식으로 분류하고 있습니다. 단기매매증권은 유동자산으로 분류하고, 매도가능증권 및 만기보유증권은 투자자산으로 분류하고있으나 대차대조표일로부터 1년 이내에 만기가 도래하거나 또는 매도 등에 의하여 처분할 것이 거의 확실한 경우에는 유동자산으로 분류하고 있습니다.

매도가능증권은 공정가액으로 평가하고 있습니다. 다만, 매도가능증권 중 시장성이 없는 지분증권의 공정가액을 신뢰성 있게 측정할 수 없는 경우에는 취득원가로 평가하고 있습니다. 매도가능증권평가손익은 기타포괄손익누계액으로 인식하고 그 매도가능증권을 처분하거나 감액손실을 인식하는 시점에 일괄하여 당기손익에 반영하고 있습니다.

바. 지분법적용투자주식

피투자회사에 대하여 중대한 영향력을 행사할 수 있는 지분법적용투자주식은 취득원가에 취득시점 이후 발생한 지분변동액을 가감하여 처리하고 있습니다. 피투자회사의 지분변동이 피투자회사의 당기순손익으로 인하여 발생한 경우에는 당기손익(지분법손익)으로, 중대한 오류 또는 회계정책의 변경에 의한 전기이월이익잉여금의 증감으로 인한 경우에는 전기이월이익잉여금의 증감으로, 이를 제외한 자본의 증감으로 인하여 발생한 경우에는 기타포괄손익누계액(지분법자본변동)의 증감으로 처리하고 있습니다.

1) 투자차액의 처리

피투자회사의 주식취득 당시 연결회사의 투자계정의 금액과 피투자회사의 순자산가액중 연결회사의 지분에 해당하는 금액이 일치하지 않는 경우, 그 차액에 관하여는 최초 발생연도부터 5년동안 정액법으로 상각 또는 환입하여 투자주식에 반영하고 있습니다. 한편, 피투자회사의 유상증자등으로 인하여 피투자회사에 대한 연결회사의 지분율이 감소하는 경우에 발생하는 투자차액은 처분손익으로 처리하고 있습니다.

2) 내부미실현손익의 제거

회사 및 지분법피투자회사간의 거래에서 발생한 손익에 회사의 지분율을 곱한 금액(피투자회사간의 거래의 경우 판매회사에 대한 회사의 지분율을 곱한 금액)중 대차대조표일 현재 보유자산의 장부가액에 반영되어 있는 부분을 미실현손익으로 보아 지분법적용투자주식에 가감하고 있습니다.

사. 유형자산

유형자산의 취득원가는 구입원가 또는 제작원가와 자산을 사용할 수 있도록 준비하는데 직접 관련되는 지출 등으로 구성되어 있습니다. 다만, 재평가된 자산은 재평가액으로 평가하고 있습니다. 유형자산의 취득 또는 완성 후의 지출이 가장 최근에 평가된 성능수준을 초과하여 미래 경제적 효익을 증가시키는 경우에는 자본적 지출로 인식하고, 그렇지 않은 경우에는 발생한 기간의 비용으로 인식하고 있습니다.

연결회사의 유형자산은 취득원가에서 회사가 추정한 추정내용연수에 따라 정액법에 의하여 산정된 감가상각누계액을 차감하는 형식으로 대차대조표에 표시하고 있습니다. 각 자산별로 회사가 사용하고 있는 대표추정내용연수는 다음과 같습니다.

	대표추정내용연수		대표추정내용연수
건물	15, 30년	공구기구비품	5년
구축물	15년	차량운반구	5년
기계장치	5년		

아. 무형자산

무형자산의 취득원가는 구입원가와 자산을 사용할 수 있도록 준비하는데 직접 관련된 지출로 구성되어 있습니다. 연결회사는 무형자산을 취득원가에서 회사가 추정한내용 연수와 정액법에 따라 산정된 상각누계액을 차감한 금액으로 표시하고 있습니다. 각 자산별 연결회사가 사용하고 있는 대표추정내용연수는 다음과 같습니다.

	대표추정내용연수		대표추정내용연수
영업권	5년	기타의무형자산	5년
산업재산권	10년		

자. 리스

연결회사는 리스계약의 실질에 따라 리스기간 종료시 또는 그 이전에 리스자산의 소유권이 리스이용자에게 이전되는 경우, 리스실행일 현재 리스이용자가 영가매수선택권을 가지고 있고 이를 행사할 것이 확실시 되는 경우, 리스자산의 소유권이 이전되지 않을지라도 리스기간이 리스자산 내용연수의 상당부분을 차지하는 경우, 리스실행일 현재 최소리스료를 내재이자율로 할인한 현재 가치가 리스자산 공정가치의 대부분을 차지하는 경우 또는 리스이용자만이 중요한 변경 없이 사용할 수 있는 특수한 용도의 리스자산인 경우에는 금융리스로, 기타의 리스계약은 운용리스로 분류하고있으며 각각의 회계처리는 다음과 같습니다.

1) 운용리스

연결회사는 리스자산의 소유에 따른 대부분의 위험과 효익을 이전하지 않는 경우 운용리스로 분류하고 운용리스자산의 성격에 따라 유형자산으로 계상하고 있습니다. 리스자산의 보증잔존가치를 제외한 최소리스료에 대해서 리스기간에 걸쳐 균등하게 배분된 금액을 수익으로 인식하고 있습니다. 또한 운용리스의 협상 및 계약단계에서 발생한 리스개설직접원가의 경우 선급비용으로 인식하여 리스기간동안 상각하고 있습니다. 한편 운용리스의 해지와 관련하여 리스이용자 또는 리스보증인으로부터 회수가능한 금액은 해지일이 속하는 회계연도의 수익으로 계상하고 있습니다.

연결회사가 리스자산을 제공받는 경우 리스자산의 기간적 효익의 형태를 체계적으로인식하는 방법으로 비용을 인식하고 있습니다.

2) 금융리스

연결회사는 리스자산의 소유에 따른 대부분의 위험과 효익을 리스이용자에게 이전하는 경우 금융리스로 분류하고 금융리스의 순투자액과 동일한 금액을 금융리스채권으로 인식합니다. 금융리스의 협상 및 계약단계에서 발생한 리스개설 직접원가는 금융리스채권에 포함됩니다. 또한 체계적이고 합리적인 방법으로

리스기간동안 이자수익을 배분하며 이 경우 이자수익은 리스제공자의 금융리스 순투자 미회수분에 대하여 유효이자율법을 적용하여 이자수익을 인식하고 매 기간별 리스료는 금융리스채권 회수액과 이자수익으로 구분하여 회계처리합니다. 한편 금융리스계약이 해지된 경우 회수한 리스자산은 리스목적으로 보유하는 다른자산과 동일한 과목으로 인식하고, 해지일 이후에 회수기일이 도래하는 금융리스채권의 장부금액으로 인식하고 있습니다. 다만, 해지일까지 회수 되었어야 함에도 회수되지 아니한 채권과 동 채권에 대한 해지일까지의 미수 이자는 정상적인 금융리스채권과 구별하여 별도의 과목으로 인식하고 있으며, 회수된 리스자산의 공정가치가 금융리스채권 장부금액에 미달하는 경우에는 그 차액을 기간비용으로 인식하고 있습니다.

연결회사가 리스자산을 제공받는 경우 리스실행일에 최소리스료의 현재가치와 리스자산의 공정가치 중 작은 금액을 리스자산과 리스부채로 각각 인식하고 있습니다. 보증잔존가치를 제외한 매기의 최소리스료는 이자비용과 리스부채의 상환액으로 배분하며 이자비용은 유효이자율법으로 계산합니다. 또한 리스자산의 감가상각은 연결회사가 소유한 다른 유사자산의 감가상각과 일관성 있게 회계처리합니다.

차. 자산의 감액

연결회사는 대차대조표의 자산 중 진부화, 물리적손상 및 시장가치의 급격한 하락 등의 원인으로 인하여 당해 자산의 회수가능가액이 장부금액에 미달하고 그 미달액이 중요한 경우에는 이를 장부금액에서 직접 차감하여 회수가능가액으로 조정하고, 장부금액과 회수가능가액의 차액은 당기손실로 처리하고 있습니다. 다만, 감액한 자산의 회수가능가액이 차기 이후에 장부금액을 초과하는 경우에는 당해 자산이 감액되지 않았을 경우의 장부금액을 한도로 하여 그 초과액을 동 자산에 대한 감액손실환입의 과목으로 하여 당기이익으로 처리하고 있습니다. 다만, 감액된 영업권은 추후에 환입되지 않습니다.

카. 전환사채

연결회사는 전환사채의 발행시 전환사채의 발행가액에서 동종 일반사채의 유효이자율로 할인한 현재가치를 차감하여 산정된 전환권대가를 자본잉여금으로 계상하며, 전환권조정은 전환사채의 액면가액에서 차감하고, 사채상환할증금은 전환사채의 액면가액에 가산하는 형식으로 기재하고 있습니다. 전환권 조정은 전환사채 상환기간에 걸쳐 유효이자율법을 적용하여 상각하고있으며, 매기 상각액을 이자비용에 가산하고 있습니다.

타. 사채할인발행차금

연결회사는 사채할인발행차금을 사채발행시부터 최종상환시까지의 기간에 걸쳐 유효이자율법을 적용하여 상각하고 동 상각액을 이자비용에 가산하여 처리하고 있습니다.

파. 채권 · 채무의 현재가치 평가

연결회사는 장기연불조건의 매매거래, 장기금전대차거래 또는 이와 유사한 거래에서 발생하는 채권 · 채무로서 명목가액과 현재가치의 차이가 중요한 경우에는 당해 채권 · 채무로 인하여 미래에 수취하거나 지급할 총금액을 적정한 이자율로 할인한 현재가치로 평가하고 있으며, 채권 · 채무의 명목가액과 현재가치의 차액인 현재가치할인차금은 유효이자율법을 적용하여 상각 또는 환입하고 이를 이자비용 또는 이자수익으로 인식하고 있습니다.

하. 법인세비용과 이연법인세

법인세비용은 법인세법 등의 법령에 의한 법인세부담액에 이연법인세 변동액을 가감하여 계상하고 있습니다. 자산 · 부채의 장부금액과 세무가액의 차이인 일시적차이 중 미래기간의 과세소득을 증가시키는 가산할 일시적차이에 대한 법인세효과는 예외항목에 해당되지 않는 경우 전액 이연법인세부채로 인식하고 있습니다. 미래기간의 과세소득을 감소시키는 차감할 일시적차이, 이월 세액공제와 세액감면 및 결손금 등에 대한 법인세효과는 향후 과세소득의 발생이 거의 확실하여 미래의 법인세 절감효과가 실현될 수 있을 것으로 기대되는 경우에 이연법인세자산으로 인식하고 있습니다. 또한, 자본계정에 직접 가감되는 항목과 관련된 법인세부담액과 이연법인세는 자본계정에 직접 가감하고 있습니다.

거. 퇴직급여충당부채

회사와 국내종속회사는 임직원 퇴직금 지급규정에 따라 당기말 현재 1년이상 근속한 전임직원이 일시에 퇴직할 경우에 지급하여야 할 퇴직금 총 추계액을 퇴직급여충당부채로 설정하고 있습니다.

회사와 국내종속회사는 수익자인 종업원의 퇴직금 수급권을 보장하는 퇴직보험에 가입하고 있으며, 이에 따라 납입한 퇴직보험료는 퇴직보험예치금의 과목으로 퇴직급여충당부채에서 차감하는 형식으로 표시하고 있습니다. 또한, 국민연금법의 규정에 의하여 퇴직금의 일부를 전환하여 국민연금관리공단에 납부한 퇴직금전환금을 국민연금전환금의 과목으로 하여 퇴직급여충당부채에서 차감하는 형식으로 표시하고 있습니다.

한편, 국내종속회사인 삼성카드(주)는 전기에 근로자퇴직급여 보장법에 따라 삼성생명보험(주)와 계약하여 확정급여형 퇴직연금제도를 도입하였습니다. 삼성카드(주)는 퇴직연금제도의 규약에서 종업원이 연금수령을 선택한 경우, 삼성카드(주)가 퇴직일시금 상당액으로 일시납 연금상품을 구매하도록 하였으며, 삼성카드(주)에게는 퇴직일시금을 지급할 의무만 있을 뿐 종업원이 퇴직한 이후에 연금을 지급할 의무는 없습니다. 퇴직연금가입으로 퇴직연금제도에서 운용되는자산은 하나로 통합하여 퇴직연금운용자산의 과목으로 퇴직급여충당부채에서 차감하는 형식으로 표시하고 있습니다.(주석 16참조)

너. 파생상품

연결회사는 파생상품의 계약에 따라 발생된 권리와 의무를 공정가액으로 평가하여 자산과 부채로 계상하고, 동 계약으로부터 발생한 손익은 발생시점에 당기손익으로 인식하고 있습니다. 다만, 위험회피를 목적으로 하는 경우, 특정위험으로 인한 자산 · 부채 및 확정계약의 공정가액의 변동위험을 회피하는 계약에서 발생한 평가손익은 당기손익으로 처리하고, 미래 예상거래의 현금흐름 변동위험을 회피하는 계약에서 발생한 평가손익은 기타포괄손익누계액으로 처리하고 있습니다.

더. 충당부채 및 우발부채

연결회사는 과거사건이나 거래의 결과로 존재하는 현재 의무의 이행을 위하여 자원이 유출될 가능성이 매우 높고 동 손실의 금액을 신뢰성 있게 추정할 수 있는 경우에 그 손실 추정액을 충당부채로 계상하고 있습니다. 또한 연결회사는 과거사건은 발생하였으나 불확실한 미래사건의 발생여부에 의해서 존재여부가 확인되는 잠재적인 의무 또는 과거사건이나 거래의 결과로 발생한 현재 의무이지만 자원이 유출될 가능성이 매우 높지 않거나 당해 의무를 이행하여야 할 금액을 신뢰성 있게 추정할 수 없는 경우 우발부채로 주석기재하고 있습니다.

러. 외화 자산과 부채의 환산

연결회사는 대차대조표일 현재의 적절한 환율에 의하여 화폐성 외화자산과 부채를 환산하고 있으며, 이로 인한 외화환산손익은 당기손익으로 처리하고 있습니다.

머. 주식선택권

주식결제형 주식기준보상거래의 경우 제공받는 재화나 용역의 공정가치로 측정하며, 종업원의 용역제공과 같이 제공받는 재화나 용역의 공정가치를 신뢰성 있게 측정할 수 없는 경우에는 부여한 지분상품의 공정가치에 기초하여 재화나 용역의 공정가치로 간접 측정하고 그 금액을 보상원가와 자본조정으로 회계 처리하고 있습니다.

(2) 연결재무제표의 작성기준

회사의 연결재무제표는 대한민국에서 일반적으로 인정된 회계처리기준과 당기부터 적용되는 기업회계기준서 제 25호 '연결재무제표'에 따라 작성되었습니다.

당기에 연결회사는 대한민국의 기업회계기준서 제21호 '재무제표의 작성과 표시' 및 제25호 '연결재무제표'에 따라 연결대차대조표의 자본을 지배회사 지분과 소수주주 지분으로 분류하고, 기존 자본조정항목을 자본조정과 연결 기타포괄손익누계액으로 분류하였으며 기타비유동자산 등으로 일부 계정과목에 대한 분류를 변경하였습니다. 또한 연결당기손익에 추가로 기재되던 주당순이익을 연결손익계산서 본문에 표시하는 방식으로 변경하였으며, 연결 자본변동표는 자본항목의 분류 변경을 반영하여 작성하였습니다. 한편 연결 손익계산서의 당기순이익은 지배회사지분순이익과 소수주주지분순이익으로 분류하고, 연결포괄손익계산서를 연결손익계산서의 주석으로 작성하였습니다.

한편, 국내종속회사인 삼성카드(주)는 당기에 기업회계기준서 제24호 '재무제표의작성과 표시 II (금융업)'의 적용으로 영업외수익(비용)으로 분류하던 유가증권평가 및 처분이익(손실), 외화평가 및 거래이익(손실), 파생상품평가 및 거래이익(손실)과 유가증권 관련 배당금수익을 영업수익(영업비용)으로 분류하였습니다. 이에 따라 전기연결손익계산서의 영업외수익 144,926백만 원 및 영업외비용 23,712백만 원을 각각매출액과 매출원가로 재분류하였습니다.

또한 연결회사는 당기에 삼성카드(주)가 영업수익으로 분류한 상각채권추심 이익 및 영업비용으로 분류한 카드서비스비용, 리스제비용을 연결손익계산서의 판매비와관리비에서 매출액 및 매출원가로 분류를 변경하였으며, 이에 따라 전기 연결손익계산서의 판매비와관리비 115,899백만 원을 매출액 264,052백만 원 및 매출원가 379,951백만 원으로 각각 재분류하였습니다.

비교표시된 전기 연결재무제표의 일부 계정과목을 당기 연결재무제표의 표시 방법에 따라 재분류하였으며, 이러한 재분류는 전기에 보고된 순이익이나 순자산에 영향을 미치지 아니합니다.

한편, 회사의 연결재무제표는 회계기준적용의견서 06-2 '종속회사, 지분법적용 피투자회사 및 조인트벤처의 지분에 대한 투자자산과 관련된 이연법인세 인식에 관한 회계처리' 및 회계기준원 질의회신 07-009 '적용의견서 06-2로 인한 지분법적용 및 연결재무제표 작성시의 법인세회계'를 적용하여 작성되었으며, 동 의견서 단서조항에 따라 비교표시되는 전기 재무제표를 재작성하지 아니하였습니다.(주석 23 참조)

연결회사가 채택하고 있는 중요한 연결회계처리방침은 다음과 같습니다.

가. 투자계정과 자본계정의 상계

연결회사는 회사의 투자계정과 이에 대응하는 종속회사의 자본계정 및 종속회사 상호간의 투자계정과 이에 대응하는 종속회사의 자본계정은 주식취득일에 가장 근접한 종속회사의 결산일을 기준으로 상계 제거하였습니다.

나. 투자제거차액의 처리

연결회사의 투자계정의 금액과 이에 대응하는 종속회사의 자본계정의 금액이 일치하지 않는 경우에는 그 차액을 영업권 및 부의영업권으로 계상하여, 최초발생연도부터 5년간에 걸쳐 정액법으로 상각(환입)하고 있습니다. 다만, 종속회사가 연결대상회사로된 이후, 종속회사의 주식을 소수주주로부터 추가로 취득하는 경우에 발생하는 투자제거차액은 연결자본잉여금으로 계상하고 있습니다. 또한 종속회사의 유상증자, 주식배당 또는 무상증자 등(이하 "증자등")으로 인하여 지배회사 지분가액의 변동분과 증자등으로 인하여 취득한 주식의 취득원가의 차액은 연결자본잉여금의 증감으로 처리하고 있습니다.

다. 연결자본잉여금과 이익잉여금

주식취득일 또는 지배권 획득일 이후에 발생한 종속회사 및 지분법적용회사의 자본잉여금과 이익잉여금중 지배회사의 지분에 속하는 것은 각각 연결자본잉여금과 연결이익잉여금으로 처리하고 있습니다.

라. 내부미실현손익의 제거

1) 내부미실현손익의 산정

연결회사가 연결재무제표 작성기준일 현재 각각 소유하고 있는 재고자산 및 유형자산에 포함된 미실현이익은 당해 판매회사의 해당 제품별·법인별 평균 매출총이익률 등을 기초로 산정되었습니다. 다만, 평균매출총이익률보다 현저하게 높거나 낮은 이익률이 적용된 거래에 대하여는 그 매매거래에 적용한 이익률을 기초로 산정되었습니다.

2) 내부미실현손익의 제거

회사는 종속회사에 판매함으로써 발생한 미실현이익은 전액을 제거하여 회사 지분에 부담시켰으며, 종속회사가 회사에 판매하거나 종속회사가 다른 종속회사에 판매함으로써 발생한 미실현이익은 전액 제거하여 회사의 지분과 소수주주지분에 비례하여 부담시켰습니다.

마. 해외종속회사의 재무제표 환산

회사는 해외종속회사의 외화표시 재무제표 환산시 대차대조표항목은 대차대조표일 현재의 환율로(단, 자본계정은 역사적환율 적용), 손익계산서 항목은 당해 회계연도의 평균환율을 적용하여 환산하고 있으며 이로 인하여 발생하는 차이를 해외사업환산손익으로 계상하고 지분비율에 따라 회사지분과 소수주주지분에 안분 처리하여 회사지분 해당액만 연결대차대조표상의 연결기타포괄손익누계액으로 표시하고 있습니다. 또한 현금흐름표 항목중 기초의 현금 은 전기 대차대조표일 현재의 환율로, 기말의 현금 은 전기 대차대조표일 현재의 환율로, 그외의 과목은 당해 회계연도의 평균환율을 적용하여 환산하고 있으며, 이로 인하여 발생하는 차이를 외화환산으로 인한 현금의 변동항목으로 표시하고 있습니다.

바. 연결재무제표의 작성기준일

연결재무제표의 작성기준일은 회사의 결산일로 하였으며 종속회사의 결산일은 회사의 결산일과 일치합니다.

3. 사용제한예금

2007년과 2006년 12월 31일 현재 사용이 제한된 단기 및 장기금융상품은 다음과 같습니다.

구 분	금액(백만 원)	
	2007	2006
(1)단기금융상품		
국채과제관련예금	₩ 35,632	₩ 31,425
거래이행보증등	34,548	26,493
	₩ 70,180	₩ 57,918
(2)장기금융상품		
당좌개설보증금	₩ 19	₩ 77
차입금담보등	374	330
	₩ 393	₩ 407

4. 단기매도가능증권 및 단기만기보유증권

가. 2007년과 2006년 12월 31일 현재 연결회사의 단기매도가능증권의 내역은 다음과 같습니다.

구 분	금액(백만 원)	
	2007	2006
금융채(*1)	₩ 147,340	₩ 589,697
수익증권(*2)	775,493	1,469,084
	₩ 922,833	₩ 2,058,781

(*1) 당기와 전기말 현재 금융채에 포함된 이자수익은 각각 2,677백만 원 및 5,022백만 원입니다.

(*2) 2007년과 2006년 12월 31일 현재 수익증권의 주요 구성자산내역은 다음과 같습니다.

구 분	금액(백만 원)	
	2007	2006
콜론	₩ 9,151	₩ 13,937
CD	270,546	400,824
채권	392,414	1,033,091
정기예금	101,500	-

2007년과 2006년 12월 31일 현재 상기 매도가능증권중 수익증권은 대차대조표일 현재 거래되는 기준가격과 시가, 금융채는 공신력있는 독립된 신용평가기관에 의한 신용평가등급을 적절히 감안한 할인율로 평가한 미래현금흐름에 따라 평가하고 있으며, 단기매도가능증권의 평가에 따른 매도가능증권평가손익의 변동내역은 다음과 같습니다.(단위 : 백만 원)

1) 당기

	매도가능증권평가이익				매도가능증권평가손실			
	기초잔액	평가액	손익반영	기말잔액	기초잔액	평가액	손익반영	기말잔액
금융채	₩ -	₩ -	₩ -	₩ -	₩ (580)	₩ (196)	₩ (580)	₩ (196)
수익증권	9,085	5,493	9,085	5,493	-	-	-	-
	₩ 9,085	₩ 5,493	₩ 9,085	₩ 5,493	₩ (580)	₩ (196)	₩ (580)	₩ (196)
	자본에 가감되는 이연법인세			(1,510)				53
				₩ 3,983				₩ (143)

2) 전기

	매도가능증권평가이익				매도가능증권평가손실			
	기초잔액	평가액	손익반영	기말잔액	기초잔액	평가액	손익반영	기말잔액
금융채	₩ -	₩ -	₩ -	₩ -	₩ (392)	₩ (580)	₩ (392)	₩ (580)
수익증권	4,543	9,085	4,543	9,085	-	-	-	-
상장주식	-	-	-	-	(31,683)	-	(31,683)	-
	₩ 4,543	₩ 9,085	₩ 4,543	₩ 9,085	₩ (32,075)	₩ (580)	₩ (32,075)	₩ (580)
	자본에 가감되는 이연법인세			(2,498)				160
				₩ 6,587				₩ (420)

나. 2007년과 2006년 12월 31일 현재 연결회사의 단기만기보유증권의 내역은 다음과 같습니다.

	금액(백만 원)	
	2007	2006
국공채	₩ 130	₩ 248

5. 만기미도래 매각채권 및 현재가치에 의한 채권·채무의 평가

가. 연결회사가 금융기관등에 매각한 매출채권중 2007년과 2006년 12월 31일 현재 만기가 미도래한 내역은 다음과 같습니다.

구 분	금액(백만 원)		양도조건
	2007	2006	
자산유동화증권 발행	₩ 1,396,041	₩ 1,254,030	담보책임 있음
매출채권 매각 및 할인	446,770	556,432	담보책임 있음
매출채권 매각 및 할인	1,206,320	905,375	담보책임 없음
	₩ 3,049,131	₩ 2,715,837	

상기 이외에 연결회사가 연결대상회사 채권을 매각한 금액으로 연결조정에서 차입금으로 계상된 금액은 당기와 전기말에 각각 4,384,783백만 원 및 3,808,404백만 원입니다.(주석 13참조)

나. 연결회사가 금융기관 등에 매각한 대출채권 중 2007년과 2006년 12월 31일 현재 만기가 미도래한 내역은 다음과 같습니다.(주석 18참조)

구 분	금액(백만 원)		양도조건
	2007	2006	
자산유동화증권발행	₩ 4,037,885	₩ 4,002,923	제한적 환매책임

상기 이외에 국내중속회사인 삼성카드(주)는 2003년에서 2005년에 걸쳐 개인신용회복활성화프로그램에 따라 신용카드자산 및 금융자산 중 부실채권의 일부를 상륙수제일차 유동화전문유한회사, 한미음금융(주) 및 희망모아유동화전문유한회사에 양도하였습니다. 채권매각을 통하여 삼성카드(주)는 현금, 우선주 및 후순위 채권을 수령하였으며, 수령한 우선주는 매도가능증권으로, 후순위채권은 만기보유증권으로 계상하였습니다.

다. 2007년 12월 31일 현재 장기연불조건 등으로 현재가치로 평가한 채권·채무에 대한 평가내역(유동성 대체분 포함)은 다음과 같습니다.(단위: 백만 원)

계정과목	명목금액	현재가치할인차금	장부금액	기 간	가중평균차입이자율(%)
장기대여금 등	₩ 220,439	₩ 22,858	₩ 197,581	2004.5~2013.1	3.1~8.0
장기미지급금 등	745,634	92,970	652,664	2002.3~2015.12	7.7~8.0

연결회사는 상기 채권과 채무에 대하여 상환기간에 따라 수취 또는 지급할 총금액에 대하여 당해 거래 발생시점과 가장 가까운 결산일 현재의 연결회사의 가중평균 차입이자율을 적용하여 현재가치할인차금을 계상하였습니다.

6. 재고자산

가. 연결회사는 재고자산의 시가가 취득원가보다 하락한 경우에는 저가법을 사용하여 재고자산의 대차대조표가액을 결정하고 있습니다. 2007년과 2006년 12월 31일 현재 재고자산에 대한 평가내역은 다음과 같습니다.(단위: 백만 원)

구 분	2007			2006		
	평가전금액	평가충당금	대차대조표가액	평가전금액	평가충당금	대차대조표가액
상품	₩ 222,274	₩ (2,473)	₩ 219,801	₩ 172,366	₩ (4,386)	₩ 167,980
제품	2,187,662	(67,397)	2,120,265	2,070,831	(57,764)	2,013,067
반제품	108,830	(287)	108,543	86,018	-	86,018
재공품	1,727,197	(140,229)	1,586,968	1,589,407	(81,011)	1,508,396
원재료	2,032,243	(32,611)	1,999,632	1,722,464	(26,768)	1,695,696
저장품	326,138	(15,790)	310,348	282,062	(14,035)	268,027
미착품	1,623,246	-	1,623,246	1,014,261	-	1,014,261
계	₩ 8,227,590	₩ (258,787)	₩ 7,968,803	₩ 6,937,409	₩ (183,964)	₩ 6,753,445

나. 2007년과 2006년 12월 31일 현재 연결회사의 재고자산은 보험금 6,258,083백만 원 및 5,572,203백만 원의 화재보험에 부보되어 있습니다.

7. 단기대출채권과 장기대출채권

가. 2007년과 2006년 12월 31일 현재 연결회사중 금융업을 영위하는 삼성카드(주)의 단기대출채권과 장기대출채권 내역은 다음과 같습니다.

구 분	금액(백만 원)			
	2007		2006	
(1)단기대출채권				
신용카드자산	₩ 4,321,322		₩ 3,327,631	
대손충당금	(368,990)		(405,901)	
이연대출부대수익	(9,730)	₩ 3,942,602	(4,396)	₩ 2,917,334
리스자산	145,073		110,202	
감가상각누계액	(401)		(477)	
손상차손누계액	(3,444)		(2,432)	
대손충당금	(781)	140,447	(521)	106,772
할부금융	358,870		448,653	
대손충당금	(7,418)	351,452	(11,759)	436,894
일반대출	698,043		615,031	
대손충당금	(64,751)	633,292	(84,059)	530,972
클론		507,000		595,000
기타	215		-	
대손충당금	(2)	213	-	-
소계		5,575,006		4,586,972
(2)장기대출채권				
신용카드자산	2,075,568		2,430,404	
대손충당금	(185,434)		(356,260)	
이연대출부대수익	(6,180)	1,883,954	(4,602)	2,069,542
리스자산	1,073,533		829,600	
감가상각누계액	(270,168)		(204,652)	
손상차손누계액	(1,970)		(854)	
대손충당금	(1,244)	800,151	(671)	623,423
할부금융	406,619		352,049	
대손충당금	(8,404)	398,215	(9,227)	342,822
일반대출	547,318		606,330	
대손충당금	(50,770)	496,548	(82,870)	523,460
신탁자산 등	221,087		247,291	
대손충당금	-	221,087	(3)	247,288
소계		3,799,955		3,806,535
총계		₩ 9,374,961		₩ 8,393,507

상기 단기대출채권 및 장기대출채권중 신용카드자산은 신용카드매입대금, 현금서비스, 카드론 및 신탁자산으로 구성되어 있으며 이는 신용카드가맹점 및 회원으로부터 일시 또는 분할로 회수될 예정입니다. 또한 리스자산은 운용리스자산, 금융리스채권, 선급리스자산 및 해지리스자산으로 구성되어 있습니다.(주석 10 참조)

나. 상기 단기대출채권 및 장기대출채권중 당기말 현재 할부금융 및 일반대출의 연도별 회수계획은 다음과 같습니다.(단위 : 백만 원)

연 도	할부금융		일반대출	
2008년	₩	358,870	₩	698,043
2009년		222,723		247,706
2010년		150,112		183,552
2011년		23,129		86,957
2012년		10,170		25,741
2013년 이후		485		3,362
계	₩	765,489	₩	1,245,361

다. 상기 단기대출채권 및 장기대출채권중 2007년 12월 31일과 2006년 12월 31일 현재 금융리스의 총투자, 최소리스료 및 무보증잔존가치의 내역은 다음과 같습니다(단위 : 백만 원)

구 분	2007				2006			
	총투자		최소리스료		총투자		최소리스료	
1년이하 최소리스료	₩	26,466	₩	25,636	₩	32,327	₩	31,147
1년초과 5년이하 최소리스료		259,274		234,557		187,270		168,167
5년초과 최소리스료		804		639		1,337		1,148
무보증잔존가치		62,420		54,691		29,279		25,607
총합계		348,964	₩	315,523		250,213	₩	226,069
현재가치 조정금액		(33,441)				(24,144)		
리스순투자(금융리스채권)	₩	315,523			₩	226,069		

라. 상기 단기대출채권 및 장기대출채권중 2007년과 2006년 12월 31일 현재 운용리스계약과 관련한 향후 예상리스료의 수입금액은 다음과 같습니다.(단위 : 백만 원)

구 분	2007		2006	
1년이하	₩	214,707	₩	192,193
1년 초과 5년 이내		195,561		163,158
합계	₩	410,268	₩	355,351

한편, 2007년과 2006년 12월 31일 현재 운용리스자산을 성격과 기능에 따라 분류한 내용은 다음과 같습니다.(단위 : 백만 원)

구 분	2007		2006	
자동차	₩	867,157	₩	688,021
사무기기		12,546		14,390
소계		879,703		702,411
차감 : 감가상각누계액		270,168		204,652
손상차손누계액		1,970		854
차감계	₩	607,565	₩	496,905

8. 장기매도가능증권 및 장기만기보유증권

1) 장기매도가능증권

2007년과 2006년 12월 31일 현재 연결회사의 장기매도가능증권의 내역은 다음과 같습니다.(단위 : 백만 원)

회사명	세부내역	2007			2006		
		취득원가		장부가액	장부가액		
상장주식(지분법적용투자주식 제외)	(가)	₩	564,524	₩	3,027,052	₩	1,810,756
비상장주식(지분법적용투자주식 제외)	(나)		505,252		682,002		729,190
국공채 등			3,266		3,268		17,058
		₩	1,073,042	₩	3,712,322	₩	2,557,004

(가) 상장주식(지분법적용투자주식 제외)

2007년과 2006년 12월 31일 현재 상장주식(지분법적용투자주식 제외)의 내역은 다음과 같습니다.(단위 : 백만 원)

회사명	2007					2006
	보유주식수	지분율(%)	취득원가	공정가액	장부가액	장부가액
(특수관계자)						
삼성중공업(주)	40,675,641	17.61	₩ 258,299	₩ 1,635,161	₩ 1,635,161	₩ 907,067
삼성정밀화학(주)	2,969,730	11.51	61,374	130,668	130,668	69,195
(주)호텔신라	2,529,580	6.35	18,604	56,915	56,915	38,323
제일기획(주)	259,949	5.65	25,737	73,306	73,306	60,048
삼성화재(주)	2,298,377	4.85	90,443	581,489	581,489	371,188
삼성증권(주)	3,143,194	4.70	57,347	285,402	285,402	159,360
(주)에스원	725,060	1.91	16,207	40,893	40,893	31,431
삼성엔지니어링(주)	704,104	1.76	9,018	66,045	66,045	30,452
제일모직(주)	2,449,713	4.90	18,339	128,120	128,120	96,151
(기타법인)						
한국신용평가정보(주)	107,603	2.26	797	1,915	1,915	2,513
한미캐피탈(주)	-	-	-	-	-	2,086
새한미디어(주)	324,579	2.32	1,840	1,529	1,529	1,675
SANYO	-	-	-	-	-	11,806
Tomen Devices Corp.	832,000	12.23	942	11,586	11,586	16,360
기타		5,577	14,023	14,023	13,101	
			₩ 564,524	₩ 3,027,052	₩ 3,027,052	₩ 1,810,756

전기에 연결회사는 상기 시장성있는 투자주식 중 공정가액이 하락하여 회복할 가능성이 없다고 본 투자주식에 대하여 당해 투자주식의 취득원가와 공정가액의 차액 13,349백만 원을 매도가능증권손상차손(영업외비용)으로 처리하였습니다.

(나) 비상장주식(지분법적용투자주식 제외)

2007년과 2006년 12월 31일 현재 비상장주식(지분법적용투자주식 제외)의 내역은 다음과 같습니다.(단위 : 백만 원)

회사명	2007					2006
	보유주식수	지분율(%)	취득원가	순자산가액 또는 공정가치	장부가액	장부가액
(특수관계자)						
삼성석유화학(주)	514,172	12.96	₩ 8,040	₩ 23,582	₩ 8,040	₩ 8,040
삼성종합화학(주)	1,914,251	3.91	19,143	30,220	13,864	13,865
삼성벤처투자(주)	980,000	16.33	4,900	6,554	4,900	4,900
삼성생명보험(주)	131,588	0.66	92,112	60,905	92,112	92,112
(주)아이마켓코리아	380,000	14.10	1,900	8,382	1,900	1,900
(주)인터네셔널사이버마케팅(+)	450,000	45.00	1,166	-	-	1,166
삼성에버랜드(주)(+)	641,123	25.64	64,112	496,077	256,452	270,313
올댓(주)(+)	300,000	30.00	1,500	5,074	5,074	3,476
LLC Samsung Electronics Rus Kaluga(+)	-	100.00	9,168	9,168	9,168	-
Samsung Electronics Manufacturing (UK) Ltd.	-	-	-	-	-	40,152
기타			24,567	12,541	18,750	13,005
(기타법인)						
(주)기협기술금융	1,000,000	17.24	5,000	10,687	5,000	5,000
부산신항만(주)	1,135,307	1.15	5,677	5,144	5,677	5,677
르노삼성자동차(주)	17,512,000	19.90	87,560	143,896	143,896	27,680
(주)블루버드소프트	140,000	17.00	10,199	2,606	2,44	2,44
한국디지털위성방송(주)	600,000	0.71	3,344	571	3,000	3,000
용평리조트(주)	400,000	1.05	1,869	1,278	1,869	2,000
TU미디어(주)	3,015,195	5.62	15,076	3,527	15,076	15,076
Symbian Ltd.	10,359,926	4.50	31,839	11,886	31,839	31,839
Beijing T3G Technology Co., Ltd.	-	16.90	9,164	-	9,164	9,164
(주)마이비	72,000	1.31	1,080	423	423	312
마스터카드(Class B)	-	-	-	-	-	12,152
한마음금융(주)	58,524	-	58,524	36,899	36,899	47,931
기타			49,312	16,932	16,458	17,989
			₩ 505,252	₩ 886,352	₩ 682,002	₩ 729,190

(*)(주)인터네셔널사이버마케팅 등은 소규모회사 및 의결권제한등에 해당되어 연결대상 종속회사 및 지분법적용대상회사에서 제외하였습니다.(주석 1참조)

연결회사는 상기 비상장주식(지분법적용투자주식 제외)중 순자산가액이 하락하여 회복할 가능성이 없다고 본 투자주식에 대하여 당기 및 전기 중에 당해 투자주식의 취득원가와 순자산가액의 차액 6,234백만 원 및 1,150백만 원을 감액하였습니다.

회사의 부산신항만(주) 투자주식은 피투자회사의 차입금에 대한 담보로 질권 설정되어 있습니다.

(다) 당기 및 전기 중 상기 매도가능증권에 대한 공정가액평가에 따른 매도가능증권평가손익의 변동내역은 다음과 같습니다.(단위 : 백만 원)

1) 당기

매도가능증권평가이익				매도가능증권평가손실			
기초잔액	평가액	손익반영	기말잔액	기초잔액	평가액	손익반영	기말잔액
₩ 1,286,374	₩ 1,244,388	₩ 11,581	₩ 2,519,181	₩ (2,086)	₩ (897)	₩ (1,318)	₩ (1,665)
자본에 가감되는 법인세효과 및 소수주주지분			(1,092,358)				458
			₩ 1,426,823				₩ (1,207)

2) 전기

매도가능증권평가이익				매도가능증권평가손실			
기초잔액	평가액	손익반영	기말잔액	기초잔액	평가액	손익반영	기말잔액
₩ 989,079	₩ 297,297	₩ 3	₩ 1,286,373	₩ (402)	₩ (2,060)	₩ (375)	₩ (2,087)
자본에 가감되는 법인세효과 및 소수주주지분			(559,910)				574
			₩ 726,463				₩ (1,513)

2) 장기만기보유증권

2007년과 2006년 12월 31일 현재 연결회사의 장기만기보유증권의 내역은 다음과 같습니다.(단위 : 백만 원)

	2007		2006	
	액면가액	장부가액	액면가액	장부가액
국공채	₩ 165	₩ 165	₩ 294	₩ 294
후순위채권	572,406	147,122	621,281	197,386
	₩ 572,571	₩ 147,287	₩ 621,575	₩ 197,680

전기말까지 연결회사는 상기 후순위채권 중 상록수유동화전문회사 후순위채권에 대하여는 회수가능가액이 취득원가에 미치지 못하여 423,895백만 원을 감액하였으나, 당기 중 회수가능가액이 회복됨에 따라 19,312백만 원을 환입하였습니다. 한편, 회사는 상기 후순위채권 중 희망모아유동화전문회사 후순위채권에 대하여는 당기 중 20,700백만 원을 감액하였습니다.

당기말 현재 장기만기보유증권의 만기일에 대한 정보는 다음과 같습니다.(단위 : 백만 원)

만 기	장부가액		
	국공채	후순위채권	계
1년 초과 5년 이내	₩ 165	₩ 147,122	₩ 147,287

9. 지분법적용투자주식

2007년과 2006년 12월 31일 현재 지분법적용투자주식의 내역은 다음과 같습니다.(단위 : 백만 원)

(가) 피투자회사에 대한 투자주식의 지분율 현황등

1) 당기말

회사명	보유주식수	지분율(%)	취득원가	순자산가액	장부가액
(국내)					
삼성SDI(주)	9,282,753	19.68	₩ 423,722	₩ 911,657	₩ 893,419
삼성전기(주)	17,693,084	22.80	359,237	448,570	445,205
삼성테크윈(주)	19,604,254	25.46	211,726	261,362	258,411
서울통신기술(주)	3,933,320	35.76	9,172	48,686	47,020
(주)삼성경제연구소	3,576,000	29.80	17,880	35,144	34,535
삼성에스디에스(주)	11,977,770	21.27	12,753	202,790	178,123
삼성네트웍스(주)	23,955,550	23.07	5,214	62,350	61,205
(주)삼성라이온즈	55,000	27.50	275	-	-
(주)엠이엠씨코리아	3,440,000	20.00	17,200	35,245	35,245
삼성코닝정밀유리(주)	7,512,165	42.54	297,165	1,302,773	1,246,710
삼성탈레스(주)	13,500,000	50.00	135,000	128,045	128,020
보광1호 부품	75	50.00	7,500	10,503	10,500
SVIC 4호 투자조합	985	65.67	98,500	112,102	112,102
SVIC 5호 투자조합	297	99.00	29,700	13,996	13,996
SVIC 6호 투자조합	407	99.00	40,689	33,374	33,374
SVIC 7호 투자조합	149	99.00	14,850	15,244	15,244
(아주지역)					
Samsung SDI (Malaysia) SDN.BHD.	38,595,040	25.00	19,759	19,852	23,346
Skyworld Corporation	530,000	25.00	1,834	1,205	1,394
Siltronic Samsung Wafers Private Ltd.	-	50.00	195,978	184,819	184,830
Samsung Electro-Mechanics Thailand Co., Ltd.	1,060,625	25.00	3,709	18,640	17,114
Syrian-Korean Telecommunication Equipments Manufacturing Establishment Co., Ltd.	-	49.00	2,061	3,654	3,260
(중국지역)					
Shanghai Bell Samsung Mobile Communications Co., Ltd.	-	49.00	7,742	2,482	2,393
eSamsung Greater China Co., Ltd.	295,294,966	22.71	858	2,378	1,470
(일본)					
TSST Japan Co., Ltd.	294	49.03	150,451	19,024	35,497
			₩ 2,062,975	₩ 3,873,895	₩ 3,782,413

2) 전기말

회사명	보유주식수	지분율(%)	취득원가	순자산가액	장부가액
(국내)					
삼성SDI(주)	9,282,753	19.68	₩ 423,722	₩ 925,819	₩ 920,389
삼성전기(주)	17,693,084	22.80	359,237	407,018	394,899
삼성테크윈(주)	19,604,254	25.46	211,726	216,657	216,118
서울통신기술(주)	3,933,320	35.76	9,172	47,171	46,120
(주)삼성경제연구소	3,576,000	29.80	17,880	24,153	23,535
삼성에스디에스(주)	11,977,770	21.27	12,753	151,457	125,614
삼성네트웍스(주)	23,955,550	23.07	5,214	46,368	45,024
삼성코닝(주)	3,665,708	45.29	94,263	233,498	233,484
(주)삼성라이온즈	55,000	27.50	275	-	-
(주)엠이엠씨코리아	3,440,000	20.00	17,200	37,639	37,639
삼성코닝정밀유리(주)	7,406,991	42.47	179,993	922,347	894,801
삼성탈레스(주)	13,500,000	50.00	135,000	116,121	116,075
보광1호 부품	75	50.00	7,500	7,428	7,422
SVIC 2호 투자조합	-	99.00	-	3,563	3,563
SVIC 3호 투자조합	42	99.00	4,158	2,884	2,884
SVIC 4호 투자조합	985	65.67	98,500	98,077	98,077
SVIC 5호 투자조합	297	99.00	29,700	14,000	14,000
SVIC 6호 투자조합	265	99.00	26,532	24,337	24,337
SVIC 7호 투자조합	149	99.00	14,850	15,096	15,096
(아주지역)					
Samsung SDI (Malaysia) SDN.BHD.	38,595,040	25.00	18,445	31,492	27,679
Skyworld Corporation	530,000	25.00	1,712	974	1,195
Siltronic Samsung Wafers Pte. Ltd.	-	50.00	79,681	77,751	77,751
Samsung Electro-Mechanics Thailand Co., Ltd.	1,060,625	25.00	3,462	13,865	10,808
Syrian-Korean Telecommunication Equipments Manufacturing Establishment Co., Ltd.	-	49.00	2,061	3,683	3,356
(중국지역)					
Shanghai Bell Samsung Mobile Communications Co., Ltd.	-	49.00	7,742	4,458	3,233
(일본)					
TSST Japan Co., Ltd.	294	49.03	150,451	19,926	50,518
			₩ 1,911,229	₩ 3,445,782	₩ 3,393,617

(나) 영업권(부익영업권) 처리내역

회사명	2007				2006			
	기초잔액	당기증감액	상각(환입)액	기말잔액	기초잔액	당기증감액	상각(환입)액	기말잔액
서울통신기술(주)	₩ (548)	₩ -	₩ (153)	₩ (395)	₩ (701)	₩ -	₩ (153)	₩ (548)
삼성코닝정밀유리(주)	(7,971)	(23,631)	(2,346)	(29,256)	-	(9,761)	(1,790)	(7,971)
eSamsung Greater China Co., Ltd.	-	(1,010)	(202)	(808)	-	-	-	-
TSST Japan Co., Ltd.	30,592	-	14,119	16,473	44,712	-	14,120	30,592
기타	(6)	12	(2)	8	(9)	-	(3)	(6)
	₩ 22,067	₩ (24,629)	₩ 11,416	₩ (13,978)	₩ 44,002	₩ (9,761)	₩ 12,174	₩ 22,067

(다) 미실현손익의 제거내역

회사명	2007			2006		
	재고자산	유무형자산	합 계	재고자산	유무형자산	합 계
삼성SDI(주)	₩ 1,810	₩ (14,236)	₩ (12,426)	₩ 2,793	₩ 574	₩ 3,367
삼성전기(주)	8,516	239	8,755	(9,195)	529	(8,666)
삼성테크윈(주)	(2,407)	194	(2,213)	1,367	221	1,588
서울통신기술(주)	(875)	106	(769)	24	60	84
삼성에스디에스(주)	676	500	1,176	(590)	(2,240)	(2,830)
삼성네트웍스(주)	(37)	235	198	1	151	152
삼성코닝정밀유리(주)	(2,141)	(4,951)	(7,092)	(3,588)	(1,743)	(5,331)
Shanghai Bell Samsung Mobile Communications Co., Ltd.	1,053	75	1,128	(410)	75	(335)
기타	(2)	27	25	886	45	931
	₩ 6,593	₩ (17,811)	₩ (11,218)	₩ (8,712)	₩ (2,328)	₩ (11,040)

미실현손익의 제거내역은 지분법적용회사와의 거래로 인하여 당기 및 전기 재무제표의 법인세비용차감전순이익에 미치는 영향금액입니다.

(라) 종목별 지분법 평가내역

회사명	2007				2006			
	기초평가액	지분법이익(손실)	기타증감액	기말평가액	기초평가액	지분법이익(손실)	기타증감액	기말평가액
삼성SDI(주)	₩ 920,389	₩ (131,751)	₩ 104,781	₩ 893,419	₩ 890,801	₩ 22,360	₩ 7,228	₩ 920,389
삼성전기(주)	394,899	34,714	15,592	445,205	371,176	13,571	10,152	394,899
삼성테크윈(주)	216,118	48,720	(6,427)	258,411	179,133	42,004	(5,019)	216,118
삼성에스디에스(주)	125,614	49,285	3,224	178,123	79,187	44,981	1,446	125,614
삼성코닝(주)	233,484	(53,220)	(180,264)	-	253,342	(21,180)	1,322	233,484
(주)엠이엠씨코리아	37,639	3,403	(5,797)	35,245	37,648	5,491	(5,500)	37,639
삼성코닝정밀유리(주)	894,801	409,000	(57,091)	1,246,710	629,366	374,313	(108,878)	894,801
삼성탈레스(주)	116,075	11,945	-	128,020	104,520	11,555	-	116,075
Samsung SDI (Malaysia) SDN.BHD.	27,679	(6,325)	1,992	23,346	27,791	3,714	(3,826)	27,679
Siltronic Samsung Wafers Private Ltd.	77,751	(9,147)	116,226	184,830	-	(1,914)	79,665	77,751
TSST Japan Co., Ltd.	50,518	(10,402)	(4,619)	35,497	52,304	(3,182)	1,396	50,518
기타	298,650	31,404	23,553	353,607	298,046	27,948	(27,344)	298,650
	₩ 3,393,617	₩ 377,626	₩ 11,170	₩ 3,782,413	₩ 2,923,314	₩ 519,661	₩ (49,358)	₩ 3,393,617

(마) 피투자회사의 요약 재무정보

회사명	2007				2006			
	자 산	부 채	매출액	당기순이익(손실)	자 산	부 채	매출액	당기순이익(손실)
삼성SDI(주)	₩6,570,071	₩ 1,936,904	₩ 3,792,465	₩ (592,183)	₩ 6,399,632	₩ 1,694,492	₩ 4,907,618	₩ 91,446
삼성전기(주)	3,191,355	1,223,959	2,690,431	112,789	3,061,143	1,275,989	2,393,645	96,896
삼성테크윈(주)	1,900,287	873,731	3,243,196	203,209	1,776,634	925,667	2,868,706	160,262
삼성에스디에스(주)	1,599,974	646,587	2,164,100	226,179	1,272,924	560,871	2,100,034	220,863
(주)엠이엠씨코리아	204,678	28,452	173,508	17,010	224,300	36,104	207,830	28,500
삼성코닝정밀유리(주)	3,736,683	674,303	2,244,348	974,232	2,445,602	273,780	1,965,653	891,066
삼성탈레스(주)	536,827	280,738	480,690	23,847	447,303	215,061	461,872	22,525
Samsung SDI (Malaysia) SDN.BHD.	141,555	62,145	303,123	(34,779)	177,821	51,853	330,726	19,370
TSST Japan Co., Ltd.	324,215	285,416	1,542,781	7,582	382,393	341,754	1,395,532	22,311
기타	1,886,436	637,137	1,427,122	87,049	1,892,639	508,814	1,716,891	22,489

(바) 시장성있는 지분법적용투자주식의 시장가격정보

회사명	당기말		전기말	
	시 가	장부가액	시 가	장부가액
삼성SDI(주)	₩ 617,303	₩ 893,419	₩ 596,881	₩ 920,389
삼성전기(주)	869,615	445,205	766,995	394,899
삼성테크윈(주)	826,319	258,411	665,564	216,118

(사) 2007년과 2006년 12월 31일 현재 지분법적용투자주식의 평가에 따른 지분법자본변동 및 부의지분법자본변동(연결기타포괄손익누계액)의 변동내역은 다음과 같습니다.(단위 : 백만 원)

구 분	당 기				전 기			
	기초잔액	평가액	손익반영액	기말잔액	기초잔액	평가액	손익반영액	기말잔액
지분법자본변동	₩ 141,958	₩ 109,633	₩ -	₩ 251,591	₩ 123,384	₩ 18,877	₩ 303	₩ 141,958
부의지분법자본변동	(43,887)	33,479	(2,391)	(8,017)	(63,969)	20,562	480	(43,887)
	₩ 98,071	₩ 143,112	₩ (2,391)	₩ 243,574	₩ 59,415	₩ 39,439	₩ 783	₩ 98,071

당기말 지분법자본변동 및 부의지분법자본변동(연결기타포괄손익누계액)에는 각각 자본항목에 직접 반영되는 법인세효과 60,599백만 원 및 459백만 원이 포함되어 있습니다.

(아) 당기중 삼성코닝(주)는 2007년 12월 28일을 합병기일로 하여 삼성코닝정밀유리(주)에 흡수합병 되었습니다.

(자) 2007년 12월 31일 현재 연결회사의 지분율이 20% 이상이지만 지분법을 적용하지 않는 회사의 현황은 다음과 같습니다.

지 역	법인명	지분율(%)	제외사유
국내	삼성에버랜드(주)	25.64	의결권제한
	(주)올댓	30.00	의결권제한
	(주)인터내셔널사이버마케팅	45.00	소규모
미주	Content Management License Administrator LLC	25.00	소규모
아주	Samsung Electronic Ticaret A.S.	20.00	소규모, 청산진행중
	Future Technology & Service Corporation	28.60	소규모
	SSJ VINALLC	29.00	소규모

상기 법인중 기업회계기준서 제15호 지분법에 의거 직전 사업연도의 자산총액(산설회사의 경우 설립시의 자본금)이 70억원에 미달된 피투자회사에 대한 투자회사의 지분변동액이 중요하지 않을 경우 당해 주식에 대해 지분법을 적용하여 평가하지 않았습니다. 또한 상기 법인중 독점규제및공정거래에관한법률 제11조에 의거 투자회사가 피투자회사에 대한 의결권을 행사할 수 없는 경우 중대한 영향력을 행사할 수 없다고 보아 지분법을 적용하여 평가하지 않았습니다.

10. 유형자산

가. 당기 및 전기의 연결회사의 유형자산의 변동내역은 다음과 같습니다.(단위 : 백만 원)

1) 당기

구 분	토 지	건물 및 구축물	기계장치	건설중인자산 /미착기계	기 타	계
기초	₩ 2,976,819	₩ 6,454,042	₩ 19,141,537	₩ 4,046,119	₩ 1,166,098	₩ 33,784,615
취득 및 자본적지출	8,863	151,707	604,391	11,194,987	291,589	12,251,537
분계정대체로 인한 증감	303,629	1,686,516	9,631,007	(11,834,995)	213,843	-
처분 및 폐기	(140,090)	(43,424)	(248,975)	-	(36,594)	(469,083)
감가상각비	-	(492,301)	(7,292,619)	-	(516,148)	(8,301,068)
기타(+)	5,109	43,618	85,680	(51,683)	31,919	114,643
기말	₩ 3,154,330	₩ 7,800,158	₩ 21,921,021	₩ 3,354,428	₩ 1,150,707	₩ 37,380,644

(*) 기타금액은 연결범위변동에 의한 증감액 및 환율변동에 의한 증감액을 포함하고 있습니다.

2) 전기

구 분	토 지	건물 및 구축물	기계장치	건설중인자산 /미착기계	기 타	계
기초	₩ 2,768,774	₩ 5,570,436	₩ 15,850,980	₩ 4,033,198	₩ 1,052,773	₩ 29,276,161
취득 및 자본적 지출	3,306	59,430	376,891	11,089,236	209,428	11,738,291
분계정대체로 인한 증감	276,892	1,375,293	8,924,265	(10,941,017)	364,567	-
처분 및 폐기	(64,372)	(98,285)	(91,858)	-	(37,082)	(291,597)
감가상각비	-	(422,703)	(5,837,939)	-	(435,520)	(6,696,162)
기타(+)	(7,781)	(30,129)	(80,802)	(135,298)	11,932	(242,078)
기말	₩ 2,976,819	₩ 6,454,042	₩ 19,141,537	₩ 4,046,119	₩ 1,166,098	₩ 33,784,615

(*) 기타금액은 연결범위변동에 의한 증감액 및 환율변동에 의한 증감액을 포함하고 있습니다.

나. 회사는 1980년, 1982년 및 1998년 1월 1일과 1999년 4월 1일을 각각 재평가기준일로 하여 유형자산 및 투자주식 등에 대하여 자산재평가법에 의한 재평가를 실시하여 재평가차액 3,051,612백만 원이 발생하였으며, 재평가세 및 환율조정차 등을 차감한 잔액 1,209,024백만 원을 자본잉여금으로 계상하고 있습니다. 또한 국내 종속회사 중 삼성광주전자(주)는 2000년 10월 1일을 재평가기준일로 하여 유형자산에 대하여 자산재평가법에 의한 재평가를 실시하여 재평가차액 63,326백만 원에서 재평가세1,181백만 원을 차감한 잔액 62,145백만 원을 자본잉여금으로 계상하였습니다.

다. 2007년과 2006년 12월 31일 현재 해외종속회사의 토지, 건물 및 기계장치등의 일부는 각각 약 5,251백만 원(US\$5,597천) 및 4,633백만 원(US\$4,984천)을 채권최고 한도액으로 하여 해외금융기관등에대한 차입금의 담보로 제공되어 있습니다.(주석13과 15참조)

라. 2007년 12월 31일 현재 연결회사의 유형자산은 삼성화재해상보험(주)등에 보험금 69,342,078백만 원의 화재보험에 가입되어 있으며, 보험금 22,424,885백만 원의 기업휴지보험에 가입하고 있습니다. 한편, 2006년 12월 31일 현재 연결회사의 유형자산은 삼성화재해상보험(주)등에 보험금 56,492,021백만 원의 화재보험에 가입되어 있으며, 보험금 21,456,224백만 원의 기업휴지보험에 가입하고 있습니다.

마. 2007년과 2006년 12월 31일 현재 회사와 국내종속회사가 보유하고 있는 토지의 공시지가는 각각 4,124,574백만 원 및 3,654,206백만 원입니다.

바. 회사의 국내종속회사인 삼성카드(주)는 리스금융업과 관련하여 취득한 자산을 리스자산(장·단기 대출채권)에 계상하고 있는 바, 2007년과 2006년 12월 31일 현재 운용리스자산, 선급리스자산 및 해지리스자산으로 계상된 금액(감가상각누계액 및 손상차손누계액 차감후)은 각각 626,731백만 원 및 505,319백만 원입니다.(주석 7 참조)

11. 무형자산

가. 당기 및 전기의 연결회사의 무형자산 변동내역은 다음과 같습니다.(단위 : 백만 원)

1) 당기

구 분	영업권	부의영업권	산업재산권	기타의 무형자산	합 계
기초	₩ 6,776	₩ (186)	₩ 262,726	₩ 389,069	₩ 658,385
취득(*)	22,830	-	113,564	108,006	244,400
처분 -	-	-	(3,019)	(3,145)	(6,164)
상각/환입	(3,181)	186	(58,329)	(134,950)	(196,274)
기타(**)	219	-	(41)	4,102	4,280
기말	₩ 26,644	₩ -	₩ 314,901	₩ 363,082	₩ 704,627

(*) 취득금액은 건설중인자산 등으로부터의 계정대체액을 포함하였습니다.

(**) 기타금액은 연결범위변동에 의한 증감액 및 환율변동에 의한 증감액을 포함하고 있습니다.

2) 전기

구 분	영업권	부의영업권	산업재산권	기타의 무형자산	합 계
기초	₩ 9,839	₩ (599)	₩ 240,754	₩ 382,862	₩ 632,856
취득(*)	512	-	80,354	124,292	205,158
처분	(237)	-	(2,661)	(1,469)	(4,367)
상각/환입	(3,170)	413	(55,706)	(117,815)	(176,278)
기타(**)	(168)	-	(15)	1,199	1,016
기말	₩ 6,776	₩ (186)	₩ 262,726	₩ 389,069	₩ 658,385

(*) 취득금액은 건설중인자산 등으로부터의 계정대체액을 포함하였습니다.

(**) 기타금액은 연결범위변동에 의한 증감액 및 환율변동에 의한 증감액을 포함하고 있습니다.

나. 당기 및 전기의 계정과목별 무형자산 상각 및 환입내역은 다음과 같습니다.(단위 : 백만 원)

구 분	당 기	전 기
제조원가	₩ 30,327	₩ 25,332
판매비와 관리비	89,774	81,058
연구비 및 경상개발비 등	76,173	69,888
	₩ 196,274	₩ 176,278

12. 연구비와 경상개발비

연결회사가 당기 및 전기중 발생한 연구비와 경상개발비는 다음과 같습니다.

	금액(백만 원)	
	2007	2006
연구비	₩ 2,353,844	₩ 2,252,848
경상개발비	3,720,115	3,461,914
	₩ 6,073,959	₩ 5,714,762

13. 단기채무

2007년과 2006년 12월 31일 현재 연결회사의 단기채무의 내역은 다음과 같습니다.

종 별	차입처	연이자율(%)	금액(백만 원)	
		2007	2007	2006
(1)원화단기차입금				
당좌차월	SC 제일은행 외	-	₩ -	₩ 16
일반대출	우리은행 외	5.6 - 7.2	1,616,000	1,197,504
어음할인(CP)	삼성증권 외	5.5 - 6.9	567,160	320,000
기타(*)	-		68,292	146,402
			₩ 2,251,452	₩ 1,663,922
(2)외화단기차입금				
국내회사(+)	한국씨티은행 외	LIBOR + 0.5	4,323,095	₩ 3,760,967
S. J. C. 외 해외중속회사	BOA 외	0.0 - 7.1	1,878,552	1,935,889
			₩ 6,201,647	₩ 5,696,856
(3)유동성장기부채(주석 14와 15참조)				
원화사채중 1년 이내 만기도래분			₩ 1,877,379	₩ 2,526,500
외화사채중 1년 이내 만기도래분			4,691	-
원화장기차입금중 1년 이내 만기도래분			215	411
외화장기차입금중 1년 이내 만기도래분			72,304	245,412
			₩ 1,954,589	₩ 2,772,323

(*) 연결대상회사 채권 매각관련 연결조정시 차입금 계상액 포함(주석 5참조)

상기 단기차입금과 관련하여 연결회사의 금융상품과 유형자산이 담보로 제공되어 있습니다.(주석 3과 10참조) 2007년과 2006년 12월 31일 현재 회사와 국내중속회사의 당좌차월 한도액은 각각 1,189,000백만 원 및 688,500백만 원입니다. 해외중속회사의 차입금의 대부분은 회사가 지급보증을 제공하고 있습니다.(주석 18참조) 또한 상기 단기차입금중 금융업을 영위하는 삼성카드(주)의 단기차입금은 당기말 현재 원화단기차입금 2,127,160백만 원과 유동성장기부채 1,933,885백만 원이며, 전기말 현재 원화단기차입금 1,465,016백만 원, 외화단기차입금 92,960백만 원과 유동성장기부채 2,722,010백만 원입니다.

14. 사채

2007년과 2006년 12월 31일 현재 연결회사의 사채의 내역은 다음과 같습니다.

구 분	금액(백만 원)			
	2007		2006	
원화사채(하기 "가" 참조)	₩	2,723,020	₩	3,803,658
외화사채(하기 "나" 참조)		228,658		133,797
	₩	2,951,678	₩	3,937,455

가. 2007년과 2006년 12월 31일 현재 원화사채의 내역은 다음과 같습니다.

내 역	연이자율(%)	금액(백만 원)	
		2007	2006
무보증공모사채	2.68 - 8.50	₩ 4,337,000	₩ 5,318,500
후순위전환사채(*)	2.0	265,379	799,947
1년 이내 만기도래분		4,602,379 (1,877,379)	6,118,447 (2,526,500)
사채할인발행차금		2,725,000	3,591,947
상환할증금		(1,980)	(6,812)
상환할증금		-	334,676
전환권조정		-	(116,153)
		₩ 2,723,020	₩ 3,803,658

(*) 삼성카드(주)는 당기 상장과 관련하여 상기 후순위전환사채의 만기보장수익률이 감소됨에 따른 부채금액의 감소효과 177,158백만 원을 영업외수익으로 인식하였습니다.

상기 원화사채의 원금은 만기에 일시상환되며, 전액 금융업을 영위하는 삼성카드(주) 해당분입니다.

삼성카드(주)가 발행한 후순위전환사채의 2007년과 2006년 12월 31일 현재 내역은 다음과 같습니다.

종 류	금액(백만 원)			
	2007		2006	
무보증후순위전환사채	₩	265,379	₩	799,947
사채상환할증금		43,902		334,676
전환권조정		(10,117)		(116,153)
사채할인발행차금		(459)		(4,129)
	₩	298,705	₩	1,014,341

상기 전환사채의 전환조건 등은 다음과 같습니다.

발행일 및 만기	2003년 6월 23일 발행 및 5년 만기
이자율	2%(만기보장수익률 9%, 주권상장등의 경우 5%)
이자지급기한	사채 발행일 익일로부터 원금상환기일까지 계산하며, 매년말 후급
상환방법	전환되지 않거나 조기상환되지 않을 경우 만기일에 원금의 141.832%에 해당하는 금액을 일시 상환하되, 전환청구기간 종료일 이전에 발행회사의 주권상장 등이 이루어진 경우에는 만기일에 원금의 116.543%에 해당하는 금액을 일시 상환
전환시 발행할 주식의 종류	기명식 보통주식(액면가액 5,000원)
전환가액	43,040원(*)
전환비율	100%
전환기간	발행일 이후 3년이 경과한 후로부터 상환기일 1개월 전일까지(2006년 6월 23일부터 2008년 5월 23일까지)
전환가액의 조정	전환청구 전에 주권상장등의 경우, 주권상장 등 이후 전환청구 전에 시가를 하회하는 발행가액으로 유상증자, 기타 주식배당, 준비금의 자본전입을 함으로써 주식을 발행 하는 경우 및 주권상장 등 이전 전환청구를 하기전에 종전의 전환가액을 하회하는 발행가액으로 유상증자를 하거나, 기타 주식배당, 준비금의 자본전입을 함으로써 주식을 발행하는 경우, 합병, 자본의 감소, 주식분할 및 병합 등에 의하여 전환가액의 조정이 필요한 경우 전환가액을 조정함.
특약사항	본 사채에 관한 원리금지급청구권은 삼성카드(주)에 대하여 파산절차, 회사정리절차, 화의절차, 기업구조조정절차, 청산절차 및 외국에서 이와 유사한 도산절차가 개시되는 경우에는 ① 삼성카드(주)에 대한 모든 일반 무보증, 비후순위 채권보다 후순위이고, ② 본 사채보다 열후한 후순위특약이 부가된 채권 및 주주의 권리(보통주 및 우선주 포함)보다는 선순위임.

(*) 삼성카드(주)는 전기에 무상감자 실시(등기일 2006년 11월 2일, 5 : 1 무상감자)에 따라 전환가액을 8,608원에서 43,040원으로 조정하였습니다.

당기말 및 전기말 현재 미전환된 잔여주식수의 내용은 다음과 같습니다.(단위 : 주)

구 분	당 기	전 기(*)
기초 미전환된 잔여주식수	18,586,117	18,587,358
전환권의 행사로 발행된 주식의 수	(12,413,877)	(1,241)
단주처리효과	(6,373)	-
기말 미전환된 잔여주식수	6,165,867	18,586,117

(*) 전기중 무상감자효과를 반영한 후의 주식수입니다.

나. 2007년과 2006년 12월 31일 현재 외화사채의 내역은 다음과 같습니다.

구 분	발행일	만기상환일	연이자율(%)	금액(백만 원)	
			2007	2007	2006
(해외일반사채)					
US\$ denominated Straight Bonds(A)	1997.10.2	2027.10.1	7.7	₩ 93,820 (US\$ 100,000,000)	₩ 92,960 (US\$ 100,000,000)
US\$ Floating Rate Notes(B)	2007.8.28	2010.8.28	5.65	98,511 (US\$ 105,000,000)	-
(해외종속회사)					
US\$ denominated Fixed Rate Notes(C)	1997.4.1	2027.4.1	6.40	23,455 (US\$ 25,000,000)	23,240 (US\$ 25,000,000)
US\$ denominated Fixed Rate Notes(C)	2000.4.1	2030.4.1	7.0	23,455 (US\$ 25,000,000)	23,240 (US\$ 25,000,000)
1년 이내 만기도래분(유동성장기부채)				239,241 4,691	139,440 -
사채할인발행차금				234,550 (5,892)	139,440 (5,643)
				₩ 228,658	₩ 133,797

US\$ denominated Straight Bonds(A)는 10년거치 20년 분할상환되며 이자는 6개월마다 후급됩니다. 국내종속회사인 삼성카드(주)가 발행한 US\$ Floating Rate Notes(B)는 만기에 일시상환되며 이자는 3개월마다 후급됩니다.

해외종속회사의 외화사채(C)는 만기에 일시상환되며 이자는 6개월마다 후급됩니다. 동 외화사채에 대해서는 회사가 지급보증을 제공하고 있습니다.(주석 18참조)

다. 2007년 12월 31일 현재 사채의 연도별 상환계획은 다음과 같습니다.

상환연도	금액(백만 원)
2009년	₩ 1,459,691
2010년	993,202
2011년	374,691
2012년	14,691
2013년 이후	117,275
	₩ 2,959,550

15. 장기차입금

2007년과 2006년 12월 31일 현재 연결회사의 장기차입금 내역은 다음과 같습니다.

차입처	내역	연이자율(%)	금액(백만 원)	
		2007	2007	2006
(1) 원화장기차입금				
에너지관리공단	에너지자금차입금	4.50	₩ 282	₩ 576
삼성신한사채	운용리스	-	151,881	172,320
유동화전문회사				
신한은행 외		5.8 - 6.1	471,500	117
1년 이내 만기도래분(유동성장기부채)			623,663	173,013
소계			(215)	(411)
			₩ 623,448	₩ 172,602
(2) 외화장기차입금				
신한은행 등 국내은행	일반대출	5.4 - 7.9	56,292	65,072
Royal Bank of Scotland 등 외국은행	일반대출	5.2 - 5.4	234,550	185,920
해외금융기관(S.J.C.외 해외종속회사)		1.4 - 8.9	278,722	228,829
1년 이내 만기도래분(유동성장기부채)			569,564	479,821
소계			(72,304)	(245,412)
			₩ 497,260	₩ 234,409
장기차입금 합계			₩ 1,120,708	₩ 407,011

상기 금융기관으로부터의 일부 장기차입금과 관련하여 연결회사의 금융상품 및 유형자산이 담보로 제공되어 있습니다.(주석 3과 10참조) 상기 장기차입금중 금융업을 영위하는 삼성카드(주)의 장기차입금은 당기말과 전기말 현재 각각 836,498백만 원 및 228,378백만 원입니다.

해외종속회사의 차입금의 대부분은 회사가 지급보증을 제공하고 있습니다.(주석 18참조)

2007년 12월 31일 현재 원화 및 외화장기차입금의 연도별 상환계획은 다음과 같습니다.(단위 : 백만 원)

상환연도	원화차입금	외화차입금	합계
2009년	₩ 9,482	₩ 288,163	₩ 297,645
2010년	606,708	114,592	721,300
2011년	4,828	25,371	30,199
2012년	2,430	4,831	7,261
2013년 이후	-	64,303	64,303
	₩ 623,448	₩ 497,260	₩ 1,120,708

16. 퇴직급여충당부채

연결회사의 당기중 퇴직급여충당부채의 변동내역은 다음과 같습니다.(단위 : 백만 원)

	퇴직급여충당금		국민연금전환금		퇴직보험예치금		퇴직연금운용자산		계	
기초잔액	₩	1,769,385	₩	(13,156)	₩	(1,001,591)	₩	(33,433)	₩	721,205
당기증가액		615,586		-		(369,268)		(19,327)		226,991
당기감소액		346,803		(1,692)		(131,524)		(2,013)		211,574
기타(+)		3,545		(3)		(228)		-		3,314
기말잔액	₩	2,041,713	₩	(11,467)	₩	(1,239,563)	₩	(50,747)	₩	739,936

(*) 기타금액은 연결범위변동에 의한 증감액 및 환율변동에 의한 증감액을 포함하고 있습니다.

연결회사는 임직원의 퇴직금지급에 충당하기 위하여 2007년 12월 31일 현재 퇴직급여 추계액의 약 60.7%에 해당하는 금액에 대하여 삼성생명보험(주) 및 삼성화재 해상보험(주)에 수익자인 종업원의 퇴직금수급권을 보장하는 퇴직보험에 가입하고 있습니다.

한편, 국내 종속회사인 삼성카드(주)는 근로자퇴직급여 보장법에 따라 종업원에 대하여 삼성생명보험(주)에 확정급여형 퇴직연금에 가입하고 있습니다.

당기말 현재 퇴직연금운용자산의 구성내역은 다음과 같습니다.

자산구분	구성비(%)
예금	70.57
유가증권	24.21
대출자산	-
기타자산	5.22
계	100.00

17. 총당부채

연결회사의 당기중 주요 총당부채 변동내역은 다음과 같습니다.(단위 : 백만 원)

1) 당기

구 분	내 역	기초잔액	증가액	감소액	기 타(*)	기말잔액
판매보증충당	(가)	₩ 703,797	₩ 1,126,488	₩ 938,852	₩ 37,644	₩ 929,077
기술사용료	(나)	975,238	706,384	340,328	1,638	1,342,932
장기성과급	(다)	274,358	220,635	455,848	-	39,145
포인트충당부채	(라)	124,870	156,445	134,440	-	146,875

2) 전기

구 분	내 역	기초잔액	증가액	감소액	기 타(*)	기말잔액
판매보증충당	(가)	₩ 579,362	₩ 993,817	₩ 862,783	₩ (6,599)	₩ 703,797
기술사용료	(나)	844,538	397,689	267,347	358	975,238
성과급	(다)	133,579	143,796	3,017	-	274,358
포인트충당부채	(라)	107,984	121,629	104,743	-	124,870

(*) 기타금액은 연결범위변동에 의한 증감액 및 환율변동에 의한 증감액을 포함하고 있습니다.

(가) 연결회사는 출고한 제품에 대한 품질보증, 교환환불, 하자보수 및 그에 따른 사후 서비스 등으로 인하여 향후 부담할 것으로 예상되는 비용을 보증기간(1~4년) 및 과거경험율 등을 기초로 추정하여 총당부채(미지급비용)로 설정하고 있습니다.

(나) 연결회사는 협상 진행중인 기술사용계약과 관련하여 향후 지급이 예상되는 기술사용료를 추정하여 총당부채(미지급비용)로 계상하고 있습니다. 상기 금액의 지급시기는 협상경과에 따라 변동될 수 있습니다.

(다) 연결회사는 임원을 대상으로 부여년도를 포함한 향후 3년간의 경영실적에 따라 성과급을 지급하는 장기성과 인센티브를 부여하였는 바, 향후 지급이 예상되는 금액의 경과기간 해당분을 총당부채(장기미지급비용)으로 계상하고 있으며 지급이 확정된 금액은 총당부채에서 제외하였습니다. 동 금액은 2008년부터 지급될 것으로 예상됩니다.

(라) 회사의 국내종속회사인 삼성카드(주)는 고정회원 확보, 우수회원 보상 및 회원의 카드사용을 촉진하기 위하여 시행하는 포인트 적립제도와 관련하여 향후 5년 이내에 발생할 것으로 예상되는 지출액을 포인트충당부채(기타고정부채)로 계상하고 있습니다.

18. 우발채무와 약정사항

가. 지급보증한 내역

2007년과 2006년 12월 31일 현재 회사가 제공한 채무보증내역은 다음과 같습니다.

내역	금액(백만 원, 천US\$)			
	2007		2006	
국내채무보증	₩	7,693	₩	7,623
해외중속회사에 대한 채무보증 (한도기준)	US\$	3,020,000 (원화환산액 : ₩ 2,833,364)	US\$	2,063,000 (원화환산액 : ₩ 1,917,765)
해외중속회사에 대한 채무보증 (실차입금 기준)	US\$	749,411 (원화환산액 : ₩ 703,097)	US\$	924,648 (원화환산액 : ₩ 859,553)

한편, 회사는 직원 복지 목적의 임대주택 건설 및 제공과 관련하여 직원들의 금융기관 대출금에 대하여 당기말과 전기말 현재 각각 250,132백만 원 및 206,171백만 원을 한도로 채무보증을 제공하고 있습니다.

또한 파나마에 소재한 SELA(Samsung Electronics Latinoamerica(Zona Libre), S.A.)법인에 제공한 Cit은행의 보증 US\$21,6백만에 대해서 회사는 지급보증을 하고 있으며, 헝가리에 소재한 SEH(Samsung Electronics Hungarian RT. Co., Ltd.)법인이 헝가리정부와 체결한 투자 인센티브 계약의 이행을 보증하기 위하여 회사가 US\$25백만의 지급보증을 제공하고 있습니다.

2007년 12월 31일 현재 회사의 해외중속회사는 법인상호간 원활한 자금운용을 위하여 해외금융기관과 Cash Pooling Arrangement 계약 및 Banking Facility 약정을 맺고 있으며 법인상호간 채무보증을 제공하고 있습니다.

지역	참여법인	금융기관
유럽	SEUK외 18개 법인	Citibank외 1개 은행
아주	SAPL외 7개 법인	Bank of America
아주	SEMA외 2개 법인	Standard Chartered Bank

나. 지급보증 받은 내역

2007년과 2006년 12월 31일 현재 회사와 국내중속회사가 제공받은 지급보증의 내역은 다음과 같습니다.

내역	제공처	금액(백만 원, 천US\$)	
		2007	2006
하자이행보증 등	서울보증보험 등	₩ 122,377	₩ 145,553

또한 국내중속회사인 삼성카드(주)는 당기말 현재 AMEX대금지급보증용 대금으로 US\$5백만의 지급보증을 우리은행으로부터 제공받고 있습니다.

다. 기술도입계약

연결회사는 제품생산과 관련하여 국내외 회사와 기술도입계약을 체결하거나 협상진행중에 있으며 계약제품의 매출 또는 특허권사용에 따라 일정액의 기술사용료를 지급하도록 되어 있습니다.

라. 리스계약

(1) 제공받은 금융리스

연결회사는 2007년과 2006년 12월 31일 현재 건물 등(장부가액 : 각각 41,787백만 원 및 24,029백만 원)의 사용을 위해 리스회사와 금융리스계약을 체결하여 당해 자산 및 부채에 각각 계상하고 있으며, 당기 및 전기중 동 리스자산에 대한 감가상각비는 각각 2,986백만 원 및 1,442백만 원입니다.

2007년과 2006년 12월 31일 현재 상기 금융리스계약과 관련된 최소리스료의 내역은 다음과 같습니다.(단위 : 백만 원)

구분	2007		2006	
	최소리스료	현재가치	최소리스료	현재가치
1년 이내	₩ 7,837	₩ 6,240	₩ 4,386	₩ 3,833
1년 초과 5년 이내	26,678	20,576	17,544	14,575
5년 초과	55,297	31,489	43,420	24,212
총합계	₩ 89,812	₩ 58,305	₩ 65,350	₩ 42,620
현재가치 조정금액		31,507		22,730
금융리스부채 현재가치	₩ 58,305		₩ 42,620	

(2) 제공받은 운용리스

연결회사는 컴퓨터시스템 및 기계장치 등의 사용을 위하여 리스회사와 운용리스계약을 체결하고 있으며, 당기와 전기중 지급된 리스료는 각각 73,508백만 원 및 61,188백만 원이며, 2007년과 2006년 12월 31일 현재 운용리스계약과 관련된 최소리스료의 내역은 다음과 같습니다.

구분	2007	2006
1년 이내	₩ 83,903	₩ 59,156
1년 초과 5년 이내	192,918	133,373
5년 초과	70,242	51,418
합계	₩ 347,063	₩ 243,947

상기 계약은 리스기간 종료후 상호합의에 따라 일정기간동안 재리스할 수 있으며, 연결회사는 상기 리스료를 당해연도 비용으로 처리하고 있습니다.

마. 회사는 사업장 내 근로자 및 제3자의 안전 등과 관련하여 영업배상책임보험에 가입하고 있으며, 물품의 운송중 파손으로 인한 손실에 대비하여 적하보험에 가입하고 있습니다.

바. 회사는 해외중속회사들과의 계약에 의하여, 회사가 인정한 거래처의 지급거절 등 일정요건을 충족하는 경우에 발생한 해외중속회사의 매출채권의 대손발생에 대하여 일정액의 보상의무를 부담하고 있으며, 이와 관련하여 수출보험공사의 재판배보험에 가입하고 있습니다.

사. 연결회사는 2007년 12월 31일 현재 영업과 관련된 외화자산, 부채에 대한 환율변동 위험을 회피하기 위하여 통화선도 계약을 맺고 있으며, 변동이자율 지급조건외 외화차입금의 환율변동위험 및 이자율변동위험을 회피하기 위하여 통화스왑계약을 맺고 있습니다. 또한 변동이자율 지급조건외 사채의 이자율 변동위험을 회피하기 위하여 이자율스왑계약을 국내외 금융기관과 체결하고 있습니다.

통화선도는 공정가액 변동위험을 헤지하는 위험회피회계를 적용하고 있으며, 통화스왑은 환율변동 및 이자율 변동으로 인한 현금흐름의 변동위험을 헤지하는 위험회피회계를 적용하고 있습니다. 또한 이자율스왑은 이자율 변동으로 인한 현금흐름의 변동위험을 헤지하는 위험회피회계를 적용하고 있습니다.

2007년과 2006년 12월 31일 현재 파생상품별 평가내역(소수주주지분 고려전)은 다음과 같습니다.(단위 : 백만 원)

구 분	2007				2006	
	자 산 부 채	평가이익 평가손실	평가이익(연결기타포괄손익누계액) (*) 평가손실(연결기타포괄손익누계액) (*)	자 산 부 채	평가이익 평가손실	평가손실(연결기타포괄손익누계액) (*) 평가손실(연결기타포괄손익누계액) (*)
통화선도	₩ 14,825 (9,417)	₩ 12,534 (8,219)	₩ - (-)	₩ 6,319 (8,866)	₩ - (-)	₩ - (-)
이자율스왑	₩ 13,898 (3,044)	₩ - (-)	₩ 13,418 (2,564)	₩ 1,851 (3,876)	₩ - (-)	₩ - (-)
통화스왑	₩ 2,149 (5,032)	₩ 6,366 (651)	₩ - (4,794)	₩ - (28,948)	₩ - (-)	₩ - (-)

(*) 상기 평가손익은 연결기타포괄손익누계액에 직접 반영되는 항목과 관련된 일시적 차이의 법인세효과가 고려되기 전 금액임.

현금흐름 위험회피회계를 적용함에 따라 현금흐름 변동위험에 노출되는 예상최장 기간은 2010년 11월 30일까지이며, 연결기타포괄손익누계액에 계상된 파생상품 평가손익 중 2007년 12월 31일로부터 12개월이내 만기도래하는 계약의 평가이익은 1,861백만 원입니다.

아. 2007년 12월 31일 현재 회사는 해외에 소재하고 있는 Matsushita Electric Industrial Co., Ltd., Commissariat A L' Energie Atomique, St.Clair Intellectual Property Consultants Inc., Tadahiro O hmi, Rambus Inc., Agere Systems Inc., InterDigital Communication Corporation, O N Semiconductor Corporation, Hitachi Global Storage Technologies Netherlands B.V., Stormedia Texas, LLC., Renesas Technology Corp., Anvik Corporation, Texas MP3 Technologies Ltd., Seiko Instruments Inc., Alberta Telecommunications Research Centre, Pioneer Electronics(USA) Inc., Sharp Corporation, Genoa Color Technologies, Ltd., Wistron Corporation, International Printer Corp., Premier International Associates, LLC., Saxon Innovations, LLC., Innovative Patented Technology, LLC., Technology Patents, LLC. (이상 : 피고), International Rectifier Corporation, Matsushita Electric Industrial Co., Ltd., Rambus Inc., Hitachi Global Storage Technologies Netherlands B.V., ON Semiconductor Corporation, Renesas Technology Corp., Sharp Corporation, InterDigital Communication Corporation (이상 : 원고)와 특허침해 관련 소송에 계류 중에 있습니다.

또한, 2007년 12월 31일 현재 회사가 국내에서 원고로 계류중인 소송사건은 8건 으로서 소송가액은 약 7,823백만 원이며, 삼성자동차(주) 관련 소송("카" 참조)을 제외한 피고로 계류중인 소송사건은 29건으로서 소송가액은 약 58,862백만 원입니다.

상기 회사의 소송이외에 국내 및 해외종속회사들은 국내외에서 특허침해 및 대금 회수등과 관련하여 소송에 계류중에 있습니다.(원고 : 소송금액 약 140,182백만 원, 피고 : 소송금액 약 29,529백만 원) 2007년 12월 31일 현재 상기소송으로 인한 자원의 유출금액 및 시기는 불확실하며, 회사의 경영진은 상기의 소송결과가 연결회사의 재무상태에 중요한 영향을 미치지 아니할 것으로 판단하고 있습니다.

자. 회사의 미국내 종속법인인 Samsung Semiconductor Inc.("SSI")는 미국내 에서의 Dynamic Random Access Memory ("DRAM") 판매와 관련하여 독점금지 법의 위반혐의로 다른 DRAM 업체와 함께 미국법무부(Department of Justice)로

부터 조사를 받았으며, 이와 관련하여 회사와 SSI는 DRAM 소비자들로부터 민사상 손해배상 청구 집단소송을 제기당하였습니다. 회사와 SSI는 2005년에 법무부와 총 3억달러의 벌과금을 5년간 분할납부하기로 Plea Agreement를 체결하였으며, 직접소비자집단에게 67백만달러를 지급하기로 2006년에 합의하였고, 간접소비자 집단에게 113백만달러를 지급하기로 2007년에 합의하였습니다.

차. 회사와 일부 해외종속법인은 TFT-LCD, SRAM 및 Flash Memory의 판매와 관련하여 독점금지법의 위반 여부에 대해 미국 법무부(Department of Justice) 및 유럽위원회(European Commission) 등 독점금지 당국으로부터 조사를 받고 있으며, 미국의 구매자들로부터 민사상 손해배상청구 집단소송을 제기 당하였습니다. 현재 는 조사 및 소송의 초기단계로서 향후 결과 및 회사의 연결재무제표에 미칠 영향을 합리적으로 예측할 수 없습니다.

카. 회사와 국내종속회사인 삼성광주전자(주)외 3개 회사 및 지분법적용회사인 삼성 SDI(주)외 8개 회사는 1999년 9월 삼성자동차(주)의 채권금융기관들과 삼성자동차 (주) 처리와 관련하여 합의서를 작성하였습니다. 동 합의서에 의하면, 삼성자동차 (주)의 회사정리 신청과 관련하여 삼성자동차(주)의 채권금융기관들에게 출연된 삼성생명보험(주) 주식 350만주를 2000년 12월 31일까지 처분하고 그 처분가액이 2조 4,500억원에 부족하게 될 경우 삼성그룹 17개 계열사들과 함께 채권금융기관들 에게 자본출자 또는 후순위채권매입방법 등으로 그 부족액을 부담하되, 불이행시 은행연체이율에 의한 지연이자 상당액을 지급하기로 되어 있습니다. 단, 처분가액이 2조 4,500억원을 초과하게 될 경우 그 초과액을 배분받는 것으로 되어 있습니다.

연결대차대조표일 현재 삼성생명보험(주) 주식의 처분이 완료되지 않은 상태이며, 삼성자동차(주)의 채권금융기관들은 상기의 합의서와 관련하여 2005년 12월 9일 자료 이견회 회장 및 회사와 삼성그룹 계열사들을 상대로 소송을 제기하였습니다. 채권금융기관들은 소송에서 회사와 이견회 회장 및 27개 삼성그룹 계열사들은 연대 하여 원고들에게 손실보상금 2조 4,500억원과 이에 대한 2001년 1월 1일부터 소장 부분 송달일까지는 연 6%, 소장부분 송달 다음날부터 완제일까지는 연 20%의 비율 에 의한 지연손해금을 지급하고, 회사와 27개 삼성그룹 계열사들은 연대하여 원고 들에게 위약금 (지연이자 상당액) 2조 2,879억여원 및 2001년 1월부터 매월별로 산출된 위약금에 대한 각 그 익월 1일부터 소장부분 송달일까지는 연 6%, 소장부분 송달 다음날부터 완제일까지는 연 20%의 비율에 의한 지연손해금과 2조 4,500억 원에 대한 2005년 12월 1일부터 완제일까지 연 19%의 비율에 의한 위약금을 지급 할 것 등을 청구하였습니다.

2008년 1월 31일 동 소송의 1심에서 삼성자동차(주)의 채권금융기관들과 삼성

계열사들이 합의한 합의서는 유효하며, 채권단이 이미 매각한 1,165,955주를 제외한 삼성생명보험(주)의 주식 2,334,045주를 처분하여 약 1조 6,338억을 한도로 채권단 에게 지급하고 약 1조 6,338억에 대해 2001년 1월 1일 이후부터 상법이 정한 연 6%의 이자율로 계산된 연체이자를 지급하라고 판결하였습니다.

현재로서는 동 소송의 최종결과를 예측하기 어려우며 회사가 부담할 금액의 불확실 성으로 연결재무제표에 미칠 영향을 합리적으로 예측할 수 없습니다.

타. 회사의 해외종속회사인 SEA외 4개 법인은 매출채권을 근거로 Citi Bank 등 금융기관과 US\$1,622백만을 한도로 자산유동화증권(Asset Backed Securities)을 발행하는 계약을 체결하였습니다. 회사와 국내종속회사인 리빙프라이저(주)는 신한 은행등 금융기관과 한도액 498,800백만 원의 상업어음 할인약정을 체결하였으며, 회사는 우리은행외 22개 은행과 한도액 US\$9,300백만의 무역금융약정 및 외환은 행과 한도액 150,000백만 원의 매출채권팩토링 거래약정을 맺고 있습니다.(주식 5참조) 회사는 우리은행 외 4개 은행과 판매전용카드 약정을 체결하고 있으며, 판 매전용카드 약정 중 우리은행(한도 : 70,000백만 원) 및 국민은행(한도 : 200,000 백만 원)과는 거래처가 만기연장받은 금액에 대하여 회사가 대위변제의무를 부담 하고 있습니다. 또한, 회사 및 일부 국내종속회사는 우리은행외 3개 은행과 한도액 1,065,000백만 원의 외상매출채권 담보대출 약정을 맺고 있습니다.

회사의 국내종속회사인 세메스(주)외 2개 법인은 하나은행 등 금융기관과 한도액 136,500백만 원의 구매전용카드약정을 맺고 있으며, 에스엘시디(주)외 2개 법인 은 국민은행등 금융기관과 한도액 282,000백만 원의 일반대출차입 약정을 맺고 있습니다.

파. 2007년 12월 31일 현재 회사의 국내종속회사는 차입금담보 및 상업어음할인 약정 등과 관련하여 백지어음 1매와 30,000백만 원의 어음 2매를 건질로 제공하고 있습니다.

하. 회사의 국내종속회사인 삼성카드(주)는 자산유동화에 관한 법률에 의해 금융자산 을 매각하였으며, 자산유동화 상품자산이 적격요건을 갖추지 못하거나 연체등의 사유가 발생한 경우에는 하자담보책임을 부담하고 있으며, 최저지분율 조건이나 연체를 조건등 유통화에 따른 관련계약에서 정하는 일정사유에 해당될 경우 자산 유동화전문유통회사가 유동화증권의 조기상환의무를 부담하도록 하고 있습니다.

당기말과 전기말 현재 미회수원금은 각각 4,037,885백만 원 및 4,002,923백만 원입니다.(주식 5참조) 한편, 당기와 전기중 자산유동화에 관한 법률에 의해 매각한 금융자산의 장부가액은 각각 852,750백만 원 및 1,448,439백만 원입니다.

19. 자본금

회사의 정관에 의한 발행할 주식의 총수는 500,000,000주(1주의 금액 : 5,000원)이며 2007년 12월 31일 현재 회사가 발행한 보통주식 및 우선주식의 수(소각주식수 제외)는 각각 147,299,337주와 22,833,427주입니다. 또한 회사는 액면금액을 기준으로하여 연 9%이상의 금전배당을 받을 수 있는 누적적 참가적 무의결권 기명식우선주식을 100,000,000주 범위내에서 발행할 수 있도록 하고 있으며(1997년 2월 28일 이전에 발행된 비누적적 무의결권 기명식우선주식은 보통주식의배당보다 액면금액을 기준으로 하여 연 1%의 금전배당을 더 받을 수 있도록 하고 있음), 전환 권을 부여하는 전환사채와 신주인수를 청구할 수 있는 신주인수권부 사채를 각각 40,000억과 20,000억원의 범위내에서(전환권의 행사로 발행하는 주식은 사채의 액면총액중 30,000억원은 보통주식으로 10,000억원은 우선주식으로 하고, 신주 인수권의 행사로 발행하는 주식은 사채의 액면총액중 15,000억원은 보통주식으로 5,000억원은 우선주식으로 함) 주주이외의 자에게 발행할 수 있도록 하고 있습니다. 또한, 회사는 주식예탁증서 발행, 주식매수선택권의 행사 또는 일반공모증자 방식

으로 신주발행을 하는 경우와 긴급한 자금의 조달을 위하여 국내외 금융기관 또는 기술도입 등을 필요로 그 제휴회사에게 신주발행을 하는 경우 및 관계법규의 규정에 의하여 신주를 모집하거나 인수인에게 인수하게 하는 경우와 우리사주조합원에게 신주를 우선배정하는 경우에는 이사회회의 결의로 주주 이외의 자에게 신주를 배정할 수 있도록 하고 있습니다.

회사는 주주에게 배당할 이익의 범위내에서 관계법령이 정하는 바에 따라 이사회 의 결의로 회사의 주식을 소각할 수 있도록 하고 있습니다. 회사는 전기말까지 3차 에 걸쳐 취득원가 4,006,426백만 원인 기명식보통주식 8,310,000주와 무의결권 우선주식 1,060,000주를 이사회결의에 의거 주주에게 배당할 이익으로 소각하였 습니다.

회사가 당기말까지 해외자본시장에서 직접 발행한 주식예탁증서(Global Depository Receipts)는 보통주식 해당분 총 8,502,678좌(보통주식수 : 4,251,339주), 우선주식해당분 총 15,390,544좌(우선주식수 : 7,695,272주)이며, 주식예탁증서 직접발행 이후에 해외전환사채가 주식으로 전환시 주식예탁증서로 발행되거나, 주식예탁증서기분 주로 전환되는 등의 추가 변동사항으로 인하여 당기 말 현재 보통주식 해당분 총 21,258,716좌(보통주식수 : 10,629,358주), 우선주식 해당분 총 6,919,744좌(우선주식수 : 3,459,872주)의 주식예탁증서가 발행되어 있습니다.

회사의 납입자본금은 수치의 유·무상증자 및 흡수합병등을 거쳐 2007년 12월 31일 현재 897,514백만 원이 되었습니다. 다만, 이익소각으로 인하여 소각주식을 제외한 발행주식의 액면총액은 850,664백만 원(보통주 736,497백만 원 및 우선주 114,167백만 원)으로 납입자본금과 상이합니다.

20. 연결이익잉여금

가. 2007년과 2006년 12월 31일 현재 회사의 이익잉여금 중 법정적립금과 임의 적립금의 세부내용은 다음과 같습니다.(단위 : 백만 원)

구 분	2007	2006
1. 법정적립금	450,789	655,604
이익준비금(1)	450,789	450,789
재무구조개선적립금(2)	-	204,815
2. 임의적립금	43,263,294	35,952,854
재무구조개선적립금(2)	204,815	-
기업합리화적립금	8,512,101	7,512,101
해외시장개척준비금	510,750	510,750
해외투자손실준비금	164,982	164,982
연구 및 인력개발준비금(3)	22,936,458	18,936,458
수출손실준비금	167,749	167,749
자사주처분손실준비금(3)	2,550,000	2,000,000
사실적립금	8,216,439	6,660,814

(1) 회사는 상법상의 규정에 따라 자본금의 50%에 달할 때까지 매 결산기마다 금전에 의한 이익배당액의 10%이상을 이익준비금으로 적립하도록 되어 있으나, 당기말 현재 회사의 이익준비금이 자본금의 50%에 달하였으므로 추가 적립할 의무는 없습니다. 동 이익준비금은 현금으로 배당할 수 없으나 자본전입 또는 결손보전을 위해서는 사용될 수 있습니다.

(2) 회사는 전기까지 유가증권의 발행 및 공시 등에 관한 규정에 의하여 자기자본비율이 100분의 30에 달할 때까지 당기순이익에 이월결손금을 차감한 금액의 10%와 특별이익에 해당하는 유형자산처분이익(처분손실과 법인세 등의 공제후)의 50% 이상을 재무구조개선적립금으로 적립하고 동 적립금은 이월결손금의 보전과 자본전입 이외에는 사용될 수 없었으나, 당기중 유가증권의 발행 및 공시 등에 관한 규정의 개정(2007년 12월 21일)으로 인하여 동 적립금의 적립의무 및 사용제한은 없습니다.

(3) 회사는 조세특제한법의 규정에 의하여 법인세 산출 시 신고조정에 의해 손금산입하는 세무상 준비금을 이익잉여금 처분시 별도 적립하고 있으며, 동 준비금 중 관계세법의 규정에 따라 환입하는 금액은 배당할 수 있습니다. 당기말 현재 조세특제한법에 따라 적립하였으나 환입하지 아니한 금액은 연구 및 인력개발준비금 266,667백만 원과 자사 주처분손실준비금 1,188,897백만 원입니다.

나. 당기 및 전기중 배당금 산정내역은 다음과 같습니다.(단위 : 백만 원)

- 중간배당 (배당기준일 : 2007년과 2006년 6월 30일)

		2007		2006	
배당받은 주식	보통주	126,217,610주		128,519,810주	
	우선주	19,853,734주		20,253,734주	
배당률		10%		10%	
배당할 금액	보통주	₩	63,109	₩	64,260
	우선주		9,927		10,126
		₩	73,036	₩	74,386

- 기말배당금 (배당기준일 : 2007년과 2006년 12월 31일)

		2007		2006	
배당받을 주식	보통주	126,427,076주		128,758,653주	
	우선주	19,853,734주		20,253,734주	
배당률	보통주	150%		100%	
	우선주	151%		101%	
배당할 금액	보통주	₩	948,203	₩	643,793
	우선주		149,896		102,282
		₩	1,098,099	₩	746,075

상기 배당금액(중간배당포함)에 의한 회사의 배당성향 및 배당수익률은 다음과 같습니다.

구 분	산 식	산정비율	
		2007	2006
배당성향	배당금액/당기순이익	15.78%	10.35%
배당수익률	주당배당금/주가(+)		
	보통주	1.41%	0.90%
	우선주	1.89%	1.14%

(*) 주주명부폐쇄일 2거래일(배당기준일 1거래일)전부터 과거 1주일간의 유가증권시장에서 형성된 최고가격의 산술평균가격

21. 자기주식

회사는 자사주식의 가격안정을 위하여 기명식보통주식 및 무의결권 우선주식을 시가로 취득하여 자본조정계정으로 계상하고 있습니다. 2007년 12월 31일 현재 회사가 보유한 자기주식은 기명식 보통주식 20,872,261주(취득가액 : 8,535,649백만 원)와 무의결권 우선주식 2,979,693주(취득가액 : 621,843백만 원)이며, 2006년 12월 31일 현재 회사가 보유한 자기주식은 기명식 보통주식 18,540,684주(취득가액 : 7,078,265백만 원)와 무의결권 우선주식 2,579,693주(취득가액 : 441,758백만 원)입니다. 회사는 자기주식을 향후 주식매수선택권의 행사시 교부 등에 사용할 예정입니다.

22. 주식선택권

가. 회사는 설립·경영·해외영업 또는 기술혁신 등에 기여하거나 기여할 수 있는 임직원을 대상으로 주식선택권을 주주총회의 특별결의 또는 이사회 결의에 의하여 부여할 수 있는 바, 이에 대한 주요 부여조건과 2007년 12월 31일 현재 발행된 내역은 다음과 같습니다.

- 주식선택권으로 발행할 주식의 종류 : 기명식 보통주식
- 부여 방법 : 보통주 신주발행교부(자기주식 지급도 가능)
- 주식선택권으로 발행할 주식의 수량과 1주당 행사가격 (퇴직등의 사유로 소멸된 주식선택권 제외후)

구 분	1차	2차	3차	4차	5차	6차	7차	8차
총부여수량	1,500,000	3,099,500	988,000	121,000	368,100	590,000	10,000	10,000
소멸수량(*1)	128,540	393,768	53,859	12,942	37,744	41,451	-	-
전기 이전 행사수량	452,804	1,403,132	337,563	23,076	79,566	-	2,800	-
당기 행사수량(*2)	149,300	199,896	66,259	2,300	50,668	-	-	-
당기말미행사수량	769,356	1,102,704	530,319	82,682	200,122	548,549	7,200	10,000
부여일	2000.3.16	2001.3.9	2002.2.28	2002.3.25	2003.3.7	2004.4.16	2004.10.15	2005.12.20
결의기관	주주총회	주주총회	주주총회	이사회	이사회	이사회	이사회	이사회
행사가격	272,700원	197,100원	329,200원	342,800원	288,800원	580,300원	460,500원	606,700원

(*1) 소멸수량은 주식선택권의 취소발생사유에 의한 부여 취소 및 전기말 이전 자기주식 이익소각에 따른 부여주식수 감소분임.

(*2) 당기에 행사된 주식선택권의 행사일 현재 주가의 가중평균은 586,599원입니다.

(주) 유·무상증자, 주식배당, 주식분할 및 주식병합 등으로 인하여 수량 및 행사가격이 조정될 수 있음.

· 행사가능기간

구 분	행사가능기간
1차, 2차	주식매수선택권 부여일에서 3년이 경과한 날로부터 7년 이내
3차, 4차, 5차, 6차, 8차	주식매수선택권 부여일에서 2년이 경과한 날로부터 8년 이내
7차	주식매수선택권 부여일에서 2년이 경과한 날로부터 2년 이내

· 행사가능조건 : 부여일 이후 2년이상 회사의 임직원으로서 재직할 자

나. 주식선택권의 부여로 인하여 당기에 비용으로 인식한 금액과 당기 이후에 비용으로 인식할 보상원가는 다음과 같습니다.(단위 : 백만 원)

	1차 ~ 7차	8차	계
전기까지 인식한 보상비용	₩ 859,899	₩ 833	₩ 860,732
당기 인식한 보상비용	-	780	780
당기 이후 인식할 보상비용	-	-	-
총보상원가	₩ 859,899	₩ 1,613	₩ 861,512

다. 회사는 주식선택권에 대하여 공정가액접근법을 적용하여 보상원가를 산정하였는바, 산정에 사용된 주요 가정은 다음과 같습니다.

구 분	1차	2차	3차	4차	5차	6차	7차	8차
무위험이자율(3년만기 국고채의 유통수익률)	9.08%	6.04%	5.71%	6.44%	4.62%	4.60%	3.56%	4.95%
기대행사기간	4년	4년	3년	3년	3년	3년	3년	3년
예상주기변동성	69.48%	74.46%	64.97%	64.90%	60.08%	43.09%	42.46%	32.71%
기대배당수익률	0.39%	0.89%	0.73%	0.74%	1.25%	0.73%	0.99%	1.14%

라. 2007년 12월 31일 현재 회사의 국내중속회사인 삼성카드(주)가 부여한 주식매수선택권은 2004년 삼성캐피탈(주)와의 합병으로 인하여 삼성캐피탈(주)가 임직원에게 부여한 주식선택권 승계(당기말 현재 45,472주)를 포함하여 120,472주입니다. 한편, 삼성카드(주)가 전기까지 인식한 주식보상비용은 2,237백만 원이며, 자본조정으로 계상한 누계주식선택권중 지배회사분 1,231백만 원은 기타자본조정으로 계상되어 있습니다.

23. 법인세비용

가. 당기 및 전기의 법인세비용의 주요 구성내역은 다음과 같습니다.(단위 : 백만 원)

	2007		2006	
당기 법인세부담액	₩	1,833,087	₩	1,652,083
일시적차이로 인한 이연법인세변동액(주1)		(227,211)		(20,076)
이월결손금공제에 의한 이연법인세변동액(주2)		(59,298)		87,705
세액공제의 이월로 인한 이연법인세변동액(주3)		190,985		(78,331)
자본에 직접 부가되는 법인세부담액		(27,671)		(7,394)
법인세비용	₩	1,709,892	₩	1,633,987
(주1) 기초 일시적차이로 인한 법인세효과	₩	(246,166)	₩	(257,993)
기말 일시적차이로 인한 법인세효과		8,507		246,166
환율차이로 인한 이연법인세자산의 감소액		13,735		(8,098)
연결실체의 변동으로 인한 감소액		(3,287)		(151)
일시적차이로 인한 증(감)액	₩	(227,211)	₩	(20,076)
(주2) 기초 이월결손금의 법인세효과	₩	246,060	₩	334,513
기말 이월결손금의 법인세효과		(306,323)		(246,060)
환율차이로 인한 이연법인세자산의 감소액		965		(748)
이월결손금으로 인한 증(감)액	₩	(59,298)	₩	87,705
(주3) 기초 세액공제의 이월로 인한 법인세효과	₩	988,122	₩	909,804
기말 세액공제의 이월로 인한 법인세효과		(791,219)		(988,122)
환율차이로 인한 이연법인세자산의 감소액		423		(13)
연결실체의 변동으로 인한 감소액		(6,341)		-
세액공제로 인한 감소액	₩	190,985	₩	(78,331)

나. 당기 및 전기의 법인세비용차감전순이익과 과세소득간의 차이내역은 다음과 같습니다.(단위 : 백만 원)

	2007		2006	
법인세비용차감전순이익	₩	9,632,873	₩	9,827,646
영구적차이로 인한 증가액		(203,421)		48,976
일시적차이로 인한 감소액		(187,188)		(975,519)
이월결손금으로 인한 감소액		(180,932)		(456,673)
과세소득	₩	9,061,332	₩	8,444,430

다. 당기 및 전기의 주요 누적일시적차이 및 이연법인세자산(부채)의 증감내역은 다음과 같습니다.(단위 : 백만 원)

1) 당기

계정과목	누적일시적차이			이연법인세자산(부채)					
	기초잔액	당기증감액	당기말잔액	기초이연법인세 자산(부채)	당기 증감액	당기말 이연법인세 자산(부채)	유 등	비유동	
일시적차이로 인한 이연법인세									
- 가산할 일시적차이									
조세특례제한법상준비금	₩ (2,042,850)	₩ 587,286	₩ (1,455,564)	₩ (561,784)	₩ 161,504	₩ (400,280)	₩ (36,667)	₩ (363,613)	
지분법적용투자주식 등	(2,627,490)	(1,470,337)	(4,097,827)	(395,923)	(112,792)	(508,715)	-	(508,715)	
감가상각누계액 등	(865,817)	496,575	(369,242)	(256,028)	132,543	(123,485)	1,598	(125,083)	
건설자금이자	(126,786)	77,068	(49,718)	(34,866)	21,193	(13,673)	-	(13,673)	
미수수익	(223,414)	13,701	(209,713)	(61,157)	3,580	(57,577)	(57,155)	(422)	
기타	(28,066)	(337,627)	(365,693)	(7,470)	(95,103)	(102,573)	(14,659)	(87,914)	
소계	(5,914,423)	(633,334)	(6,547,757)	(1,317,228)	110,925	(1,206,303)	(106,883)	(1,099,420)	
- 차감할 일시적차이									
총당금(기술사용료 등)	2,356,597	128,622	2,485,219	653,549	37,601	691,150	648,569	42,581	
환율조정계정	24,112	(3,153)	20,959	6,506	(666)	5,840	472	5,368	
투자자산감손실	532,066	(23,916)	508,150	149,489	(9,948)	139,541	425	139,116	
기타	1,077,289	404,382	1,481,671	261,518	99,747	361,265	184,161	177,104	
소계	3,990,064	505,935	4,495,999	1,071,062	126,734	1,197,796	833,627	364,169	
누적일시적 차이	₩ (1,924,359)	₩ (127,399)	₩ (2,051,758)	₩ (246,166)	₩ 237,659	₩ (8,507)	₩ 726,744	₩ (735,251)	
이월결손금공제에 의한 이연법인세									
이월결손금이월액	₩ 3,353,235	₩ (126,967)	₩ 3,226,268	₩ 246,060	₩ 60,263	₩ 306,323	₩ 20,090	₩ 286,233	
세액공제로 인한 이연법인세									
세액공제이월액	₩ 1,341,941	₩ (101,330)	₩ 1,240,611	₩ 988,122	₩ (196,903)	₩ 791,219	₩ 787,929	₩ 3,290	
자본에 직접 가감하는 이연법인세									
매도가능증권평가이익 등	₩ (1,283,947)	₩ (2,278,554)	₩ (3,562,501)	₩ (355,117)	₩ (399,886)	₩ (755,003)	₩ (1,456)	₩ (753,547)	
						이연법인세 자산	₩ 2,295,338	₩ 1,641,646	₩ 653,692
						이연법인세 부채	(1,961,306)	(108,339)	(1,852,967)
						합계	₩ 334,032	₩ 1,533,307	₩ (1,199,275)

2) 전기

계정과목	누적일시적차이			이연법인세자산(부채)				
	기초잔액	당기증감액	당기말잔액	기초이연법인세 자산(부채)	당기 증감액	당기말 이연법인세 자산(부채)	유 동	비유동
일시적차이로 인한 이연법인세								
- 가산할 일시적차이								
조세특제한법상준비금	₩ (2,054,259)	₩ 11,409	₩(2,042,850)	₩ (564,094)	₩ 2,310	₩ (561,784)	₩ (160,417)	₩ (401,367)
지분법적용투자주식 등	(1,280,543)	(1,346,947)	(2,627,490)	(287,144)	(108,779)	(395,923)	-	(395,923)
감가상각누계액 등	(618,076)	(247,741)	(865,817)	(184,221)	(71,807)	(256,028)	(5,681)	(250,347)
건설자금이자	(139,753)	12,967	(126,786)	(38,432)	3,566	(34,866)	-	(34,866)
미수수익	(449,617)	226,203	(223,414)	(123,627)	62,470	(61,157)	(60,735)	(422)
기타	(1,970)	(26,096)	(28,066)	(538)	(6,932)	(7,470)	(23)	(7,447)
소계	(4,544,218)	(1,370,205)	(5,914,423)	(1,198,056)	(119,172)	(1,317,228)	(226,856)	(1,090,372)
- 차감할 일시적차이								
충당금(기술사용료 등)	2,204,061	152,536	2,356,597	603,695	49,854	653,549	548,076	105,473
환율조정계정	26,628	(2,516)	24,112	7,221	(715)	6,506	(462)	6,968
투자자산감액손실	631,212	(99,146)	532,066	174,830	(25,341)	149,489	229	149,260
기타	767,280	310,009	1,077,289	154,317	107,201	261,518	134,895	126,623
소계	3,629,181	360,883	3,990,064	940,063	130,999	1,071,062	682,738	388,324
누적일시적 차이	₩ (915,037)	₩(1,009,322)	₩(1,924,359)	₩ (257,993)	₩ 11,827	₩ (246,166)	₩ 455,882	₩ (702,048)
이월결손금공제로 인한 이연법인세								
이월결손금이월액	₩ 3,773,184	₩ (419,949)	₩ 3,353,235	₩ 334,513	₩ (88,453)	₩ 246,060	₩ 28,411	₩ 217,649
세액공제로 인한 이연법인세								
세액공제이월액	₩ 1,236,484	₩ 105,457	₩ 1,341,941	₩ 909,804	₩ 78,318	₩ 988,122	₩ 980,149	₩ 7,973
자본에 직접 가감하는 이연법인세								
매도가능증권평가이익 등	₩ (757,513)	₩ (526,434)	₩(1,283,947)	₩ (210,876)	₩ (144,241)	₩ (355,117)	₩ (2,308)	₩ (352,809)
				이연법인세자산	₩ 2,305,244	₩1,691,298	₩ 613,946	
				이연법인세부채	(1,672,345)	(229,164)	(1,443,181)	
				합계	₩ 632,899	₩1,462,134	₩ (829,235)	

연결회사는 차기 이후 예상연평균경상이익이 각 회계연도에 소멸되는 세액공제이월액을 초과하여 이연법인세자산의 실현가능성이 있는 것으로 판단하고 있습니다. 다만, 연결회사가 미래에 실현될 가능성이 희박하여 법인세효과를 인식하지 아니한 일시적차이는 다음과 같습니다.

구 분	2007	2006	비 고
I. 차감할 일시적차이			
지분법평가 및 종속회사 손익	₩ 422,188	₩ 1,631,015	(주2)
이월결손금이월액	2,235,756	2,457,237	
세액공제이월액	413,966	318,588	
기타누적일시적차이	161,308	137,061	
II. 가산할 일시적차이			
토지재평가차익	(398,538)	(399,034)	(주1)
지분법평가 및 종속회사 손익	(1,807,196)	(1,884,373)	(주2)
기타누적일시적차이	(344)	(1,026)	

(주1) 사업용 유형자산인 토지를 재평가함에 따라 발생한 일시적차이에 대해 가까운 미래에 처분될 가능성이 없음.

(주2) 예측가능한 미래기간 내에 피투자회사 주식의 처분 또는 배당가능성이 희박함.

라. 연결회사의 당기와 전기 자본에 직접 가감된 이연법인세 및 법인세부담액의 내용은 다음과 같습니다.(단위 : 백만 원)

	2007	2006	
I. 이연법인세자산(부채)로 반영			
매도가능증권평가손익 등	₩ (755,003)	₩ (355,117)	
II. 법인세부담액으로 반영			
자기주식처분이익 등	₩ (27,671)	₩ (7,394)	

마. 당기와 전기의 연결회사의 유효세율은 다음과 같습니다.(단위 : 백만 원)

	당 기	전 기
(1) 법인세비용	1,709,892	1,633,987
(2) 법인세비용차감전순이익	9,632,873	9,827,646
(3) 유효법인세율[(1)÷(2)]	17.75%	16.63%

바. 당기에 회사는 2008년 2월 22일에 개정된 회계기준적용의견서 06-2 '종속회사, 지분법적용피투자회사 및 조인트벤처의 지분에 대한 투자자산과 관련된 이연법인세 인식에 관한 회계처리'에 따라 지분법적용피투자회사 등에 대한 투자자산과 관련된 이연법인세의 인식방법을 변경하였습니다. 다만, 동 의견서 단서조항에 따라 전기 재무제표를 재작성하지 아니하였으며, 소급적용하였다면 기초금액에 반영될 이연법인세 부채 감소액은 40,482백만 원입니다.

24. 주당이익

가. 기본주당순이익

당기의 기본주당순이익은 보통주 1주에 대한 순이익을 계산한 것입니다. 보통주순이익은 손익계산서상 당기순이익에서 배당금 지급의무가 있는 우선주 배당금과 우선주의 장부금액을 초과하여 지불하는 매입대가를 차감하여 계산하였습니다. 이와 같이 계산된 보통주 순이익을 가중평균 유통보통주식수로 나누어 보통주 1주당 순이익을 산정한 것입니다.

당기 및 전기의 기본주당순이익의 산정내역은 다음과 같습니다.(단위 : 백만 원, 주)

	2007		2006	
지배회사지분순이익	₩	7,420,579	₩	7,926,087
(-)우선주배당금		(159,823)		(112,408)
(-)추가배당가능이익 중 우선주 귀속분		(825,162)		(965,779)
(-)장부가액을 초과하는 우선주 매입대가		(169,607)		-
보통주순이익		6,265,987		6,847,900
÷ 가중평균유통보통주식수(주1)		126,580,267		129,499,781
기본주당순이익(단위 : 원)	₩	49,502	₩	52,880

(주1) 당기 유통보통주식수의 산정내역은 다음과 같습니다.

구 분	주식수	가중치	적 수
기초	128,758,653	365일	46,996,908,345
자기주식의 증감	(2,331,577)		(795,110,712)
			46,201,797,633

당기 가중평균유통보통주식수 : 46,201,797,633 ÷ 365일 = 126,580,267주
 (전기 가중평균유통보통주식수 : 47,267,419,974 ÷ 365일 = 129,499,781주)

나. 희석주당순이익

당기의 희석주당순이익은 보통주 및 희석성 잠재적보통주 1주에 대한 순이익을 계산한 것입니다. 희석효과가 있는 주식선택권은 기초에 행사된 것으로 가정하였으며, 자기주식법을 이용하여 계산한 주식수를 희석성 잠재적보통주의 주식수에 포함하였습니다. 희석순이익은 보통주당기순이익을 기초로 하여 당기중 발생한 비용에 (1-한계세율)을 곱한 금액을 가산하여 계산하였습니다. 이와 같이 계산된 희석순이익을 가중평균 유통보통주식수와 가중평균 희석성 잠재적보통주를 합산한 주식수로 나누어 당기의 희석주당순이익을 산정한 것입니다.

당기 및 전기의 희석주당순이익 산정내역은 같습니다.(단위 : 백만 원, 주)

	2007		2006	
보통주 순이익	₩	6,265,987	₩	6,847,900
법인세비용차감후 주식보상비용		-		-
희석순이익		6,265,987		6,847,900
÷ 가중평균유통보통주식수와 희석성 잠재적보통주의 합산주식수(주1)		128,075,176		131,388,160
희석주당순이익(단위 : 원)	₩	48,924	₩	52,120

(주1) 당기 가중평균 희석성 잠재적보통주 산정내역은 다음과 같습니다.

구 분	주식수	가중치	적 수
주식선택권 1차	405,871	365일	148,142,915
주식선택권 2차	726,156	365일	265,046,940
주식선택권 3차	227,857	365일	83,167,805
주식선택권 4차	33,577	365일	12,255,605
주식선택권 5차	99,992	365일	36,497,080
주식선택권 7차	1,456	365일	531,440
계	1,494,909		545,641,785

당기 가중평균 희석증권의 보통주식수 : 545,641,785 ÷ 365일 = 1,494,909주
 (전기 가중평균 희석증권의 보통주식수 : 689,258,335 ÷ 365일 = 1,888,379주)

다. 잠재적보통주

2007년 12월 31일 현재 반희석효과로 인하여 희석주당이익을 계산할 때 고려하지 않았으나 향후 희석효과가 발생할 가능성이 있는 잠재적보통주는 다음과 같습니다.

구 분	청구기간	발행될 보통주식수	비 고
주식선택권 6차	2006.4.17부터 2014.4.16까지	548,549주	행사가격 ₩ 580,300당 보통주 1주전환
주식선택권 8차	2007.12.21부터 2015.12.20까지	10,000주	행사가격 ₩ 606,700당 보통주 1주전환

25. 연결포괄손익계산서

당기 및 전기중 회사의 연결포괄손익의 내역은 다음과 같습니다.(단위 : 백만 원)

제39기 : 2007년 1월 1일부터 2007년 12월 31일까지
 제38기 : 2006년 1월 1일부터 2006년 12월 31일까지

구 분	제 39(당) 기		제 38(전) 기	
당기순이익	₩	7,922,981	₩	8,193,659
연결기타포괄손익		1,618,698		120,721
매도가능증권평가이익 (법인세효과 - 당기 : 338,645백만 원, 전기 : 80,697백만 원)		941,648		220,660
매도가능증권평가손실 (법인세효과 - 당기 : 221백만 원, 전기 : 8,191백만 원)		248		21,286
지분법지분변동 (법인세효과 - 당기 : 60,599백만 원, 전기 : - 백만 원)		109,633		18,574
부의지분법지분변동 (법인세효과 - 당기 : 459백만 원, 전기 : - 백만 원)		35,870		20,082
해외사업환산손익 (법인세효과 - 당기 : 13,828백만 원, 전기 : 56,752백만 원)		525,538		(156,147)
파생상품평가손익 (법인세효과 - 당기 : 2,202백만 원, 전기 : 1,399백만 원)		5,761		(3,734)
연결포괄손익	₩	9,541,679	₩	8,314,380
지배회사지분포괄손익		8,763,144		8,013,574
소수주주지분포괄손익		778,535		300,806
	₩	9,541,679	₩	8,314,380

26. 연결회사의 중요한 거래

가. 당기 및 전기 중 회사와 종속회사간의 중요한 거래내역 및 당기말과 전기말 채권·채무잔액은 다음과 같습니다.(단위: 백만 원)

회사명	매출등		매입등		채권(*)		채무	
	당 기	전 기	당 기	전 기	당기말	전기말	당기말	전기말
SJC	₩ 3,878,456	₩ 3,798,069	₩ 1,816,334	₩ 2,100,737	₩ 266,067	₩ 194,106	₩ 164,459	₩ 244,467
SLCD	1,272,134	930,983	2,401,750	1,940,542	618,180	327,564	270,395	161,129
STA	2,042,880	1,248,304	490,280	401,378	240,957	110,333	182,683	166,839
SET	4,846,588	3,987,161	749,573	578,541	389,544	334,475	31,958	42,696
SSI	6,339,597	6,797,940	32,249	9,471	537,142	589,577	-	-
SAPL	1,977,577	2,318,294	868,209	880,677	166,710	189,049	43,345	36,921
SEHK	2,602,602	2,293,407	1,251,867	1,053,224	305,260	246,390	67,928	40,261
SEA	681,968	619,432	1,588,155	1,310,381	136,749	138,846	58,545	65,619
SSEG	4,683,872	3,866,865	16,476	5,405	566,969	371,801	5,712	3,324
SEO	683,950	1,726,447	43,322	58,595	210,339	292,635	13,087	20,103
SEUK	1,275,001	1,386,474	128,178	122,189	24,554	40,646	46,473	54,091
SEF	1,149,175	989,792	26,613	31,421	100,131	77,575	14,228	24,730
SSEL	1,285,898	1,289,931	1,855	148	192,224	219,342	8	3,702
SII	697,578	678,497	21,106	15,517	81,189	66,468	320	2,010
SEI	478,643	797,545	38,400	45,937	33,078	30,600	26,220	41,100
SELS	361,466	340,656	8,378	3,260	68,825	87,094	1,466	184
TSTC	3,039,144	2,549,547	14,179	179	259,299	236,333	1,051	-
SESC	128,307	125,752	418,026	290,226	25,235	11,936	46,305	41,010
기타	12,055,982	10,750,083	5,689,401	5,063,732	1,586,341	1,301,644	926,603	935,168
	₩ 49,480,818	₩ 46,495,179	₩ 15,604,351	₩ 13,911,560	₩ 5,808,793	₩ 4,866,414	₩ 1,900,786	₩ 1,883,354

(*) 상기 채권에는 기말시점의 연결대상회사의 채권 매각 금액까지 포함

나. 당기 및 전기 중 종속회사간의 중요한 거래내역 및 당기말과 전기말 채권잔액은 다음과 같습니다.(단위: 백만 원)

매출회사	매입회사	매출등		채 권	
		당 기	전 기	당기말	전기말
SESK	SELS	₩ 3,832,499	₩ 1,973,548	₩ 295,821	₩ 192,821
SII	SEA	3,180,049	2,621,556	106,428	46,979
SEH	SELS	1,800,663	820,901	157,534	95,280
TSTC	STA	1,216,822	978,057	22,088	64,246
SELS	SEUK	1,171,582	538,778	16,292	8,503
SELS	SEF	1,147,339	758,010	13,920	22,697
SSI	SII	1,017,949	584,015	70,869	45,906
SSKMT	STA	988,373	881,494	75,713	84,099
SSEG	SESK	943,860	625,352	81,362	28,664
SET	SESK	917,890	536,355	113,318	23,077

TSED	SCIC	845,589	654,289	63,120	40,047
SET	SEH	822,217	357,502	92,878	25,857
SELS	SEG	815,416	482,308	32,299	8,033
SELS	SEI	784,213	461,140	9,760	1,365
SET	TSED	693,862	413,651	74,450	38,805
기타		23,811,663	17,111,864	2,814,220	1,813,791
		₩ 43,989,986	₩ 29,798,820	₩ 4,040,072	₩ 2,540,170

또한, 상기 거래이외에 종속회사간 중요한 대여·차입 거래잔액은 2007년 및 2006년 12월 31일 현재 각각 1,516,374백만 원 및 1,170,074백만 원이 있습니다.

다. 당기 및 전기 중 회사와 지분법적용회사간의 중요한 영업상의 거래내역 및 당기말과 전기말 채권·채무잔액은 다음과 같습니다.(단위: 백만 원)

회사명	매출등		매입등		채 권		채 무	
	당 기	전 기	당 기	전 기	당기말	전기말	당기말	전기말
삼성SDI(주)	₩ 120,793	₩ 168,755	₩ 860,198	₩ 1,279,239	₩ 9,783	₩ 19,300	₩ 86,296	₩ 127,143
삼성에스디에스(주)	33,563	46,032	726,661	693,679	12,368	13,477	158,481	126,857
삼성전기(주)	32,109	40,187	1,126,395	1,090,620	2,664	8,532	64,529	86,312
삼성코닝정밀유리(주)	132,233	5,793	865,935	724,817	12,562	100	47,330	4,254
삼성테크윈(주)	66,099	75,363	448,501	578,741	22,520	24,200	31,413	50,216
서울통신기술(주)	9,868	7,783	127,668	96,744	5,807	2,760	32,633	36,411
기타	11,699	12,255	240,480	379,001	26,441	25,952	42,035	42,737
	₩ 406,364	₩ 356,168	₩ 4,395,838	₩ 4,842,841	₩ 92,145	₩ 94,321	₩ 462,717	₩ 473,930

라. 당기 및 전기 중 종속회사와 지분법적용 회사간의 중요한 영업상의 거래내역 및 당기말과 전기말 채권·채무잔액은 다음과 같습니다.(단위: 백만 원)

매출회사	매입회사	매출등		채 권	
		당 기	전 기	당기말	전기말
삼성SDI(주)	SII	₩ 415,381	₩ 413,178	₩ 14,174	₩ 7,455
삼성SDI(주)	SESK	292,685	247,197	16,142	12,201
SJC	삼성SDI(주)	236,834	651,505	20,248	37,685
삼성테크윈(주)	SEO	119,758	47,605	-	-
SJC	삼성전기(주)	109,669	128,860	11,925	14,334
SJC	삼성테크윈(주)	87,960	95,040	25,980	14,692
삼성코닝(주)	SESK	59,200	51,482	-	2,375
삼성SDI(주)	SDMA	53,971	9,609	1,434	284
Samsung SDI (Malaysia) SDN.BHD.	SAPL	46,415	57,720	1,138	9
삼성SDI(주)	TSE	43,166	24,251	806	1,876
기타		456,806	444,294	52,985	44,226
		₩ 1,921,845	₩ 2,170,741	₩ 144,832	₩ 135,137

27. 특수관계자와의 거래

가. 당기 및 전기 중 회사와 종속회사 및 지분법적용회사에 속하지 않는 기타 특수관계자와의 중요한 영업상의 거래 내용 및 당기말과 전기말 채권·채무잔액은 다음과 같습니다.(단위: 백만 원)

회사명	매출등		매입등		채 권		채 무	
	당 기	전 기	당 기	전 기	당기말	전기말	당기말	전기말
삼성물산(주)	₩ 20,293	₩ 31,335	₩1,298,578	₩ 1,729,644	₩ 14,022	₩ 28,630	₩ 333,796	₩ 499,446
(주)아이마켓코리아	62,371	42,117	291,739	334,574	33,590	13,066	92,690	102,870
삼성생명보험(주)	62,796	43,741	18,001	13,392	25,973	20,926	431	565
(주)제일기획	1,100	1,197	258,634	283,991	16	62	208,817	205,040
삼성에버랜드(주)	2,417	1,396	232,829	227,633	214,905	213,362	31,059	37,614
삼성중공업(주)	10,148	17,714	91,722	153,616	3,295	12,832	26,095	14,558
삼성화재해상보험(주)	30,315	14,547	168,333	156,753	1,285	707	14,295	2,030
Samsung America Inc.	588	-	45,323	43,089	593	-	130,368	103,834
Samsung Deutschland GmbH	1,732	-	1,217,046	1,103,072	3	-	63,838	123,334
기타	118,937	109,570	454,761	358,003	16,073	9,663	59,719	79,723
	₩ 310,697	₩ 261,617	₩ 4,076,966	₩ 4,403,767	₩ 309,755	₩ 299,248	₩ 961,108	₩ 1,169,014

나. 당기 및 전기 중 종속회사와 종속회사 및 지분법적용회사에 속하지 않는 기타 특수관계자와의 중요한 영업상의 거래 내용 및 당기말과 전기말 채권·채무잔액은 다음과 같습니다.(단위: 백만 원)

매출회사	매입회사	매출등		채 권	
		당 기	전 기	당기말	전기말
삼성물산(주)	SAPL	₩ 474,577	₩ 308,782	₩ 39,676	₩ 14,605
SJC	삼성중공업(주)	407,551	377,517	23,484	24,018
Samsung America Inc.	SAS	260,289	17,528	212,892	1,070
삼성물산(주)	SJC	250,603	213,642	4,219	5,349
Samsung Deutschland GmbH	SAS	155,310	21,744	120,276	-
SAPL	삼성석유화학(주)	113,548	61,783	15,158	11,320
Samsung Electro-Mechanics America, Inc.	SII	88,638	-	6,569	-
Samsung Electro-Mechanics Germany, GmbH	SESK	84,971	52,581	3,583	1,770
Samsung Electro-Mechanics Germany, GmbH	SEH	84,199	28,952	4,298	993
SCOMMTECH JAPAN Co., Ltd.	SJC	73,360	-	15,496	-
기타		1,144,271	2,029,319	124,644	281,190
		₩ 3,137,317	₩ 3,111,848	₩ 570,295	₩ 340,315

다. 회사는 당기말 및 전기말 현재 삼성증권(주)에 503,934백만 원과 1,156,158백만 원의 수익증권이 있습니다.(주식 4참조) 또한, 삼성생명보험(주) 및 삼성화재해상보험(주)에 각각 퇴직보험 및 화재보험 등을 가입하고 있습니다. 한편, 회사의 국내 종속회사인 삼성카드사는 삼성생명보험(주)에 확정급여 퇴직연금을 가입하고 있습니다.

라. 회사의 국내종속회사인 삼성카드(주)는 당기말 및 전기말 현재 삼성생명보험(주)에 320,000백만 원의 일반대출 차입금이 있습니다.(주식 15참조)

마. 회사는 당기말 현재 국내 및 해외 관계회사의 채무에 대하여 각각 7,693백만 원과 US\$3,020,000천을 한도로 하는 채무보증을 제공하고 있습니다.(주식 18참조)

바. 회사는 당기중 주요 경영진에 대한 보상으로 단기급여 24,546백만 원과 향후 지급가능성이 높은 장기급여 24,910백만 원 및 퇴직급여 7,514백만 원을 당기비용으로 반영하였습니다. 상기 주요 경영진은 회사활동의 계획,운영, 통제에 대한 중요한 권한과 책임을 가진 등기임원들로 구성되어 있습니다.

28. 외화자산·부채 및 환산손익

2007년 및 2006년 12월 31일 현재 연결회사의 화폐성 외화자산, 부채 및 환산손익의 내역은 다음과 같습니다.(단위: 백만 원)

계정과목	화폐단위	해외법인			국내법인		
		2007		2006	2007		2006
		외화금액 (단위: 천)	원화환산액	원화환산액	외화금액 (단위: 천)	원화환산액	원화환산액
외화예금 및 단기금융상품	USD	882,042	₩ 827,532	₩ 441,739	729,657	₩ 684,564	₩ 150,076
	JPY	1,561,432	13,012	26,261	11,187,056	93,225	3,284
	EUR	451,097	623,082	330,193	41,243	56,967	2,401
	기타		1,372,737	1,171,310		338	869
	소계		2,836,363	1,969,503		835,094	156,630
매출채권	USD	1,458,416	1,368,286	1,824,597	537,061	503,871	378,541
	JPY	116,763,649	973,027	770,981	3,257,747	27,148	35,893
	EUR	1,688,533	2,332,303	1,790,668	22,415	30,961	29,565
	기타		4,951,467	3,362,367		2,558	5,022
	소계		9,625,083	7,748,613		564,538	449,021
기타자산	USD	279,164	261,912	97,542	318,230	298,564	162,721
	JPY	30,122,753	251,022	254,411	2,504,357	20,870	3,763
	EUR	109,064	150,645	67,005	29,866	41,253	30,312
	기타		331,463	370,278		6,676	45,899
	소계		995,042	789,236		367,363	242,695
외화자산합계			₩ 13,456,488	₩ 10,507,352		₩ 1,766,995	₩ 848,346

계정과목	화폐단위	해외법인			국내법인		
		2007		2006	2007		2006
		외화금액 (단위 : 천)	원화환산액	원화환산액	외화금액 (단위 : 천)	원화환산액	원화환산액
매입채무	USD	920,094	₩ 863,232	₩ 410,685	460,172	₩ 431,733	₩ 298,669
	JPY	114,779,592	956,493	923,962	33,096,452	275,803	262,852
	EUR	120,820	166,883	111,063	2,526	3,489	4,918
	기타		2,664,612	1,749,856		468	1,745
	소계		4,651,220	3,195,566		711,493	568,184
단기차입금			1,878,552	1,935,889		4,323,095	3,760,967
기타유동부채	USD	665,776	624,631	579,997	1,457,630	1,367,549	1,133,957
	JPY	7,858,906	65,491	55,031	19,764,000	164,699	211,692
	EUR	854,414	1,180,168	761,135	421,022	581,541	520,968
	기타		1,532,585	1,081,403		90,843	80,430
	소계		3,402,875	2,477,566		2,204,632	1,947,047
장기미지급금	USD	100,000	93,820	140,765	313,178	293,824	295,383
기타			102,433	64,511		24,618	41,078
소계			196,253	205,276		318,442	336,461
사채 (유동성대체분포함)	USD	50,000	46,910	46,480	205,000	192,331	92,960
장기차입금 (유동성대체분포함)	USD	45,772	42,943	29,144	310,000	290,842	250,992
	JPY	5,824,000	48,533	78,871	-	-	-
	EUR	-	-	17,329	-	-	-
	기타		187,246	103,484		-	-
	소계		278,722	228,828		290,842	250,992
외화부채합계			₩ 10,454,532	₩ 8,089,605		₩ 8,040,835	₩ 6,956,611

(*) 해외법인의 외화자산 · 부채는 내부거래 소거후의 현지법인의 화폐성자산과 부채를 대차대조표일의 환율로 환산한 금액입니다.

상기 외화자산 · 부채와 관련하여 당기중에 발생한 외화환산으로 인한 이익과 손실은 각각 128,577백만 원과 122,597백만 원입니다.

29. 부문별 정보

당기와 전기의 업종별 재무상황의 요약은 다음과 같습니다. (단위 : 백만 원)

가. 업종(비금융업, 금융업)별 자산 · 부채 현황

	비금융업		금융업	
	2007	2006	2007	2006
자산				
Ⅰ. 유동자산	₩ 35,437,169	₩ 29,619,547	₩ 6,464,785	₩ 5,367,432
Ⅱ. 비유동자산	46,873,294	41,377,883	6,029,092	5,784,659
(1) 투자자산	7,497,133	5,846,111	5,727,153	5,241,496
(2) 유형자산	37,336,483	33,719,089	45,100	65,691
(3) 무형자산	645,247	572,191	59,429	86,194
(4) 기타비유동자산	1,394,431	1,240,492	197,410	391,278
자산총계	₩ 82,310,463	₩ 70,997,430	₩ 12,493,877	₩ 11,152,091
부채				
Ⅰ. 유동부채	₩ 24,976,013	₩ 20,603,624	₩ 4,819,963	₩ 4,917,322
Ⅱ. 비유동부채	3,492,217	3,323,390	4,115,035	4,414,216
부채총계	₩ 28,468,230	₩ 23,927,014	₩ 8,934,998	₩ 9,331,538

나. 업종(비금융업, 금융업)별 연결손익계산서

	비금융업		금융업	
	2007	2006	2007	2006
Ⅰ. 매출액(영업수익)	₩ 96,090,565	₩ 83,243,925	₩ 2,426,287	₩ 2,604,957
Ⅱ. 매출원가(영업비용)	69,940,425	59,130,794	939,409	924,973
Ⅲ. 판매비와관리비	17,681,817	15,336,123	981,220	1,328,439
Ⅳ. 영업이익	8,468,323	8,777,008	505,658	351,545
Ⅴ. 영업외수익	4,157,704	3,380,706	183,424	12,520
Ⅵ. 영업외비용	3,482,316	2,564,878	3,318	1,791
Ⅶ. 법인세비용차감전순이익	9,143,711	9,592,836	685,764	362,274
Ⅷ. 법인세비용	1,555,717	1,543,583	154,175	90,404
X. 당기순이익	₩ 7,587,994	₩ 8,049,253	₩ 531,589	₩ 271,870
1. 지배회사지분순이익	7,420,579	7,926,087		
2. 소수주주지분순이익	167,415	123,166		
	₩ 7,587,994	₩ 8,049,253		

상기 비금융업 재무제표를 작성시 금융업을 영위하는 종속회사(삼성카드)는 지분법으로 평가되었습니다.

다. 산업별 영업현황

당기와 전기의 산업별 영업현황은 다음과 같습니다.(단위: 백만 원)

(1) 당기

	디지털미디어 총괄	정보통신 총괄	반도체 총괄	LCD 총괄	생활가전 사업부	기 타	연결조정	연결후 금액
총매출액	₩ 58,534,569	₩ 42,088,316	₩ 41,765,150	₩ 32,500,801	₩ 12,798,707	₩ 20,904,080	₩ (110,083,806)	₩ 98,507,817
내부매출액	(32,021,284)	(18,321,048)	(19,433,649)	(15,438,278)	(5,944,129)	(12,840,411)	103,998,799	-
순매출액(*1)	₩ 26,513,285	₩ 23,767,268	₩ 22,331,501	₩ 17,062,523	₩ 6,854,578	₩ 8,063,669	₩ (6,085,007)	₩ 98,507,817
영업이익(*2)	₩ 1,061,601	₩ 2,756,586	₩ 2,347,239	₩ 2,115,629	₩ 159,835	₩ 532,396	₩ -	₩ 8,973,286
업종별자산	₩ 20,759,123	₩ 16,159,900	₩ 35,051,679	₩ 17,750,581	₩ 4,751,512	₩ 24,269,932	₩ (25,367,591)	₩ 93,375,136
공통자산	₩ -	₩ -	₩ -	₩ -	₩ -	₩ -	₩ -	₩ -
총자산	₩ 20,759,123	₩ 16,159,900	₩ 35,051,679	₩ 17,750,581	₩ 4,751,512	₩ 24,269,932	₩ (25,367,591)	₩ 93,375,136

(*1) 산업별 순매출액은 분사 및 연결대상 해외법인의 부문간 내부매출을 포함하고 있습니다.

(*2) 산업별 영업이익은 연결조정이 배부된 후로 작성되었습니다.

(2) 전기

	디지털미디어 총괄	정보통신 총괄	반도체 총괄	LCD 총괄	생활가전 사업부	기 타	연결조정	연결후 금액
총매출액	₩ 44,766,941	₩ 36,365,140	₩ 42,483,360	₩ 26,316,368	₩ 10,277,254	₩ 17,177,358	₩ (91,551,817)	₩ 85,834,604
내부매출액	(23,991,979)	(16,115,381)	(19,655,736)	(12,403,400)	(4,738,417)	(9,495,148)	86,400,061	-
순매출액(*1)	₩ 20,774,962	₩ 20,249,759	₩ 22,827,624	₩ 13,912,968	₩ 5,538,837	₩ 7,682,210	₩ (5,151,756)	₩ 85,834,604
영업이익(*2)	₩ 744,178	₩ 1,937,747	₩ 5,129,845	₩ 857,180	₩ (71,213)	₩ 531,288	₩ -	₩ 9,129,025
업종별자산	₩ 14,058,014	₩ 12,906,452	₩ 31,083,615	₩ 17,064,598	₩ 3,789,101	₩ 20,471,589	₩ (18,007,163)	₩ 81,366,206
공통자산	₩ -	₩ -	₩ -	₩ -	₩ -	₩ -	₩ -	₩ -
총자산	₩ 14,058,014	₩ 12,906,452	₩ 31,083,615	₩ 17,064,598	₩ 3,789,101	₩ 20,471,589	₩ (18,007,163)	₩ 81,366,206

(*1) 산업별 순매출액은 분사 및 연결대상 해외법인의 부문간 내부매출을 포함하고 있습니다.

(*2) 산업별 영업이익은 연결조정이 배부된 후로 작성되었습니다.

(*3) 전기의 산업별 영업현황은 당기와 전기의 비교가능성을 위해 당기의 분류방식에 따라 재분류하였습니다.

라. 지역별 영업현황

당기와 전기의 연결법인인 위치한 지역별 영업현황은 다음과 같습니다.(단위: 백만 원)

(1) 당기

	국 내		아메리카	유 럽	아시아	중 국	연결 조정	연결후 금액
	내 수	수 출						
총매출액	₩ 18,962,111	₩ 57,414,865	₩ 31,657,811	₩ 41,703,043	₩ 23,668,887	₩ 35,184,906	₩ (110,083,806)	₩ 98,507,817
내부매출액	(4,788,207)	(50,449,491)	(12,089,350)	(14,751,677)	(7,928,861)	(20,076,220)	110,083,806	-
순매출액	₩ 14,173,904	₩ 6,965,374	₩ 19,568,461	₩ 26,951,366	₩ 15,740,026	₩ 15,108,686	₩ -	₩ 98,507,817
영업이익	₩ 6,819,490	₩ 206,549	₩ 641,551	₩ 329,685	₩ 723,686	₩ 252,325	₩ -	₩ 8,973,286
지역별자산	₩ 84,014,706	₩ 10,458,239	₩ 10,877,916	₩ 5,593,774	₩ 7,798,092	₩ (25,367,591)	₩ -	₩ 93,375,136
공통자산	₩ -	₩ -	₩ -	₩ -	₩ -	₩ -	₩ -	₩ -
총자산	₩ 84,014,706	₩ 10,458,239	₩ 10,877,916	₩ 5,593,774	₩ 7,798,092	₩ (25,367,591)	₩ -	₩ 93,375,136

(2) 전기

	국 내		아메리카	유 럽	아시아	중 국	연결 조정	연결후 금액
	내 수	수 출						
총매출액	₩ 17,532,929	₩ 53,234,429	₩ 27,794,408	₩ 31,385,995	₩ 21,585,644	₩ 25,853,016	₩ (91,551,817)	₩ 85,834,604
내부매출액	(4,532,519)	(46,978,990)	(9,809,096)	(9,377,729)	(6,777,997)	(14,075,486)	91,551,817	-
순매출액	₩ 13,000,410	₩ 6,255,439	₩ 17,985,312	₩ 22,008,266	₩ 14,807,647	₩ 11,777,530	₩ -	₩ 85,834,604
영업이익	₩ 7,541,161	₩ 163,898	₩ 552,440	₩ 217,307	₩ 325,752	₩ 328,467	₩ -	₩ 9,129,025
지역별자산	₩ 74,253,472	₩ 7,154,657	₩ 7,751,904	₩ 4,647,950	₩ 5,565,386	₩ (18,007,163)	₩ -	₩ 81,366,206
공통자산	₩ -	₩ -	₩ -	₩ -	₩ -	₩ -	₩ -	₩ -
총자산	₩ 74,253,472	₩ 7,154,657	₩ 7,751,904	₩ 4,647,950	₩ 5,565,386	₩ (18,007,163)	₩ -	₩ 81,366,206

(*1) 전기의 지역별 영업현황은 당기와 전기의 비교가능성을 위해 당기의 분류방식에 따라 재분류하였습니다.

30. 현금흐름표

가. 연결회사의 현금흐름표는 간접법에 의해 작성되었으며, 당기 및 전기중 현금의 유입과 유출이 없는 주요거래는 다음과 같습니다.

매출회사	금 액(백만 원)	
	2007	2006
매출 및 대출채권 등의 대손발생	₩ 483,841	₩ 1,473,054
매도가능증권평가이익의 발생	956,298	225,203
매도가능증권평가손실의 발생	1,139	11,164
매도가능증권의 처분으로 인한 매도가능증권평가이익의 감소	14,650	4,543
매도가능증권의 처분으로 인한 매도가능증권평가손실의 감소	1,387	32,450
지분투자본변동의 발생	109,633	18,574
부의지분투자본변동의 발생	35,870	20,082
사채의 유동성사채로의 대체	1,910,705	1,670,441
장기차입금의 유동성장기차입금 대체	72,520	647,492
건설중인 자산/미착기계의 분계정 대체	11,834,995	10,941,017
장기미지급금의 유동성 대체	304,374	332,435
장기선수금의 유동성 대체	171,383	165,917
장기선급비용의 유동성 대체	168,268	193,860
장기미지급비용의 유동성 대체	433,943	1,254

나. 연결회사는 거래가 빈번하여 총금액이 크고 단기간에 만기가 도래하는 단기금융상품, 단기대여금 및 단기차입금으로 인한 현금의 유입과 유출항목을 순증감액으로 기재 하였습니다.

31. 대차대조표일 이후에 발생한 중요사항

가. 회사의 국내총속회사인 삼성카드(주)는 대차대조표일 이후에 액면가액 455,000백만 원의 무보증사채(제1626회~1641회)를 액면발행하였습니다.

나. 회사의 2007년 12월 31일 현재 및 동일로 종료되는 회계기간에 대한 연결재무제표는 2008년 3월 4일자 이사회에서 확정되었습니다.

개별 대차대조표

삼성전자주식회사 및 종속회사

제 39 기 : 2007년 12월 31일 현재
제 38 기 : 2006년 12월 31일 현재

(단위 : 백만 원)

과 목	제 39(당) 기		제 38(전) 기	
자산				
I. 유동자산		16,621,081		14,714,157
(1) 당좌자산		13,283,209		11,494,683
1. 현금 및 현금성자산	2,026,791		977,989	
2. 단기금융상품	4,862,869		3,335,141	
3. 단기매도가능증권	922,833		2,058,781	
4. 매출채권	1,799,902		1,862,917	
대손충당금	(19,395)		(20,478)	
5. 단기대여금	58,324		36,416	
대손충당금	(566)		(347)	
현재가치할인차금	(2,913)		(1,154)	
6. 미수금	821,183		872,093	
대손충당금	(7,402)		(7,372)	
현재가치할인차금	(58)		(52)	
7. 미수수익	94,279		96,313	
8. 선급금	861,905		552,860	
대손충당금	(2,192)		(1,381)	
9. 선급비용	407,082		400,824	
10. 예치보증금	104,174		104,727	
11. 전도금	2,462		2,648	
12. 단기이연법인세자산	1,241,636		1,155,410	
13. 단기금융리스채권	112,295		69,348	
(2) 재고자산		3,337,872		3,219,474
1. 상품	133,387		124,925	
2. 제품	392,845		486,357	
3. 재공품	1,405,548		1,315,053	
4. 원재료	1,117,842		1,003,038	
5. 저장품	171,926		180,439	
6. 미착품	116,324		109,662	

(단위 : 백만 원)

과 목	제 39(당) 기		제 38(전) 기	
II. 비유동자산		48,604,171		43,094,971
(1) 투자자산		17,121,525		12,645,266
1. 장기금융상품	-		-	
2. 장기매도가능증권	1,936,176		1,148,944	
3. 지분법적용투자주식	15,008,462		11,265,083	
4. 장기대여금	195,056		262,636	
대손충당금	(1,730)		(2,136)	
현재가치할인차금	(16,439)		(29,261)	
(2) 유형자산		29,777,382		28,820,442
1. 토지	2,936,185		2,787,127	
2. 건물	7,763,427		6,929,600	
감가상각누계액	(1,856,783)		(1,473,200)	
3. 구축물	428,558		394,095	
감가상각누계액	(157,380)		(135,545)	
4. 기계장치	48,916,870		42,149,202	
감가상각누계액	(31,440,481)		(25,927,163)	
5. 공구기구비품	1,627,810		1,544,092	
감가상각누계액	(1,032,663)		(914,887)	
6. 차량운반구	251,088		247,931	
감가상각누계액	(82,360)		(64,583)	
7. 건설중인 자산	2,359,668		3,137,662	
8. 미착기계	63,443		146,111	
(3) 무형자산		568,316		522,378
1. 영업권	504		861	
2. 산업재산권	305,041		251,829	
3. 기타무형자산	262,771		269,688	
(4) 기타비유동자산		1,136,948		1,106,885
1. 장기성매출채권	31,018		12,978	
대손충당금	(1,072)		(896)	
현재가치할인차금	(2,659)		(1,580)	
2. 장기금융리스채권	245,410		154,140	
3. 보증금	428,133		446,337	
4. 장기선급비용	436,118		495,906	
자본총계		65,225,252		57,809,128

개별 대차대조표

삼성전자주식회사 및 종속회사

제 39 기 : 2007년 12월 31일 현재
제 38 기 : 2006년 12월 31일 현재

(단위 : 백만 원)

과 목	제 39(당) 기		제 38(전) 기	
부채				
I. 유동부채		10,802,346		9,635,015
1. 매입채무	1,935,663		1,869,101	
2. 미지급금	2,978,342		3,313,776	
현재가치할인차금	(19,821)		(21,979)	
3. 선수금	528,168		331,029	
4. 예수금	159,517		136,065	
5. 미지급비용	4,071,144		2,873,148	
6. 미지급법인세	1,114,048		1,111,233	
7. 선수수익	30,815		22,642	
8. 유동성사채	4,691			
사채할인발행차금	(221)			
II. 비유동부채		2,862,282		2,976,529
1. 사채	89,129		92,960	
사채할인발행차금	(5,314)		(5,643)	
2. 장기미지급금	512,196		519,580	
현재가치할인차금	(73,149)		(87,212)	
3. 장기미지급비용	39,174		274,527	
4. 장기선수금	168,650		340,033	
5. 퇴직급여충당부채	1,782,071		1,552,617	
국민연금전환금	(10,121)		(11,681)	
퇴직보험예치금	(1,148,803)		(920,467)	
6. 장기이연법인세부채	1,508,449		1,221,815	
부채총계		13,664,628		12,611,544

(단위 : 백만 원)

과 목	제 39(당) 기		제 38(전) 기	
자본				
I. 자본금		897,514		897,514
1. 보통주자본금	778,047		778,047	
2. 우선주자본금	119,467		119,467	
II. 자본잉여금		6,363,533		6,367,244
1. 주식발행초과금	4,403,893		4,403,893	
2. 기타자본잉여금	1,959,640		1,963,351	
III. 자본조정		(8,682,295)		(6,980,870)
1. 자기주식	(9,157,492)		(7,520,023)	
2. 주식선택권	475,197		539,153	
IV. 기타포괄손익누계액		2,019,195		556,924
1. 매도가능증권평가이익	1,083,147		510,274	
2. 매도가능증권평가손실	(143)		(1,376)	
3. 지분법자본변동	1,134,040		513,105	
4. 부의지분법자본변동	(197,849)		(465,079)	
V. 이익잉여금(결손금)		50,962,677		44,356,772
1. 법정적립금	450,789		655,604	
2. 임의적립금	43,263,294		35,952,854	
3. 미처분이익잉여금	7,248,594		7,748,314	
자본총계		51,560,624		45,197,584
부채와자본총계		65,225,252		57,809,128

* 대차대조표의 주석은 제39기, 제38기, 제37기 감사보고서의 주석사항 참조

* 기업회계기준서 제21호 '재무제표의 작성과 표시'와 회계기준적용의견서 06-2 '종속회사, 지분법적용 피투자회사 및 조인트벤처의 지분에 대한 투자자산과 관련된 이연법인세 인식에 관한 회계처리'를 적용하여 작성되었으며, 비교표시된 제38기 및 제37기 재무제표는 기업회계기준서 제1호에 따라 재작성됨

개별 손익계산서

삼성전자주식회사 및 종속회사

제39기 : 2007년 1월 1일부터 2007년 12월 31일까지
제38기 : 2006년 1월 1일부터 2006년 12월 31일까지

(단위 : 백만 원)

과 목	제 39(당) 기		제 38(전) 기	
I. 매출액		63,175,968		58,972,765
1. 국내매출액	12,134,115		10,748,712	
2. 수출액	51,041,853		48,224,053	
II. 매출원가		46,846,546		42,359,753
1. 기초재고액	611,282		577,241	
2. 제조 및 매입원가	45,885,141		42,211,210	
3. 타계정에서 대체	1,608,358		947,343	
4. 타계정으로 대체	(732,003)		(764,759)	
5. 기말재고액	(526,232)		(611,282)	
III. 매출총이익(손실)		16,329,422		16,613,012
IV. 판매비와관리비		10,386,567		9,679,079
1. 급여	814,338		745,413	
2. 퇴직급여	103,584		86,522	
3. 지급수수료	1,869,499		1,594,768	
4. 감가상각비	124,430		107,433	
5. 무형자산상각비	43,472		37,022	
6. 광고선전비	1,103,906		1,155,111	
7. 판촉비	616,000		465,034	
8. 운반비	691,890		664,989	
9. 애프터서비스비	455,792		402,266	
10. 기업홍보비	342,913		359,926	
11. 경상공발비	1,059,841		1,052,604	
12. 연구비	2,351,744		2,249,733	
13. 주식보상비	780		9,405	
14. 기타판매비와 관리비	808,378		748,853	
V. 영업이익(손실)		5,942,855		6,933,933

(단위 : 백만 원)

과 목	제 39(당) 기		제 38(전) 기	
VI. 영업외수익		4,162,084		3,409,422
1. 이자수익	278,731		238,722	
2. 배당금수익	14,252		18,695	
3. 수수료수익	339,496		315,172	
4. 임대료	52,888		53,254	
5. 매도가능증권처분이익	38,511		58,980	
6. 외환차익	347,061		403,701	
7. 외화환산이익	48,573		124,998	
8. 지분법이익	2,627,165		1,798,505	
9. 유형자산처분이익	101,605		78,636	
10. 대손충당금환입	3,577		1,153	
11. 기타영업외수익	310,225		317,606	
VII. 영업외비용		1,474,935		1,127,158
1. 이자비용	47,829		48,877	
2. 기타의 대손상각비	1,688		3,816	
3. 매출채권처분손실	284,204		253,740	
4. 매도가능증권처분손실	1,754		3,691	
5. 외환차손	457,020		391,831	
6. 외화환산손실	46,048		28,988	
7. 지분법손실	262,284		92,553	
8. 지분법적용투자주식처분손실	26,653			
9. 기부금	182,565		175,249	
10. 유형자산처분손실	55,685		37,876	
11. 기타영업외비용	109,205		90,537	
VIII. 법인세비용차감전순이익(손실)		8,630,004		9,216,197
IX. 법인세비용		1,204,988		1,299,706
X. 당기순이익(손실)		7,425,016		7,916,491
XI. 주당손익				
1. 기본주당순이익(단위 : 원)	₩	49,532	₩	52,816
2. 희석주당순이익(단위 : 원)	₩	48,954	₩	52,057

* 기본주당순이익, 희석주당순이익의 산출근거는 제39기, 제38기, 제37기 감사보고서의 주석사항 참조

* 손익계산서의 주석은 제39기, 제38기, 제37기 감사보고서의 주석사항 참조

* 기업회계기준서 제21호 '재무제표의 작성과 표시'와 회계기준적용의견서 06-2 '종속회사, 지분법적용 피투자회사 및 조인트벤처의 지분에 대한 투자자산과 관련된 이연법인세 인식에 관한 회계처리'를 적용하여 작성되었으며, 비교표시된 제38기 및 제37기 재무제표는 기업회계기준서 제1호에 따라 재작성됨

개별 이익잉여금 처분계산서

삼성전자주식회사 및 종속회사

제39기: 2007년 1월 1일부터 2007년 12월 31일까지
 처분확정일 2008년 3월 28일
 제38기: 2006년 1월 1일부터 2006년 12월 31일까지
 처분확정일 2007년 2월 28일

(단위: 백만 원)

과 목	제 39(당) 기		제 38(전) 기	
I. 미처분이익잉여금(미처리결손금)		7,248,594		7,748,314
1. 전기이월이익잉여금	(103,386)		(93,791)	
2. 회계변경의 누적효과	-		-	
3. 중간배당액				
제39기주당배당금(률): 500원(10%)				
제38기주당배당금(률): 500원(10%)	(73,036)		(74,386)	
제37기주당배당금(률): 500원(10%)				
4. 당기순이익	7,425,016		7,916,491	
II. 이익잉여금처분액		7,248,564		7,851,700
1. 기업합리화적립금	1,000,000		1,000,000	
2. 배당금	1,098,099		746,075	
가. 현금배당	1,098,099		746,075	
주당배당금(률)				
제39기보통주-7,500원(150%)				
우선주-7,550원(151%)				
제38기보통주-5,000원(100%)				
우선주-5,050원(101%)				
제37기보통주-5,000원(100%)				
우선주 - 5,050원(101%)				
3. 연구 및 인력개발준비금	4,000,000		4,000,000	
4. 자사주처분손실준비금	550,000		550,000	
5. 시설적립금	600,465		1,555,625	
III. 차기이월미처분이익잉여금(미처리결손금)		30		(103,386)

* 이익잉여금처분계산서의 주석은 제39기, 제38기, 제37기 감사보고서의 주석사항 참조

* 회계기준적용의견서 06-2 '종속회사, 지분법적용 피투자회사 및 조인트벤처의 지분에 대한 투자자산과 관련된 이연법인세 인식에 관한 회계처리'를 적용하여 비교 표시된 제38기 및 제37기 재무제표는 기업회계기준서 제1호에 따라 재작성되었으며, 제37기 이전까지의 회계변경으로 인한 누적효과금액은 제37기 이익잉여금처분 계산서의 전기이월이익잉여금을 수정하는 방법으로 표시함.

개별 현금흐름표

삼성전자주식회사 및 종속회사

제39기: 2007년 1월 1일부터 2007년 12월 31일까지
 제38기: 2006년 1월 1일부터 2006년 12월 31일까지

(단위: 백만 원)

과 목	제 39(당) 기		제 38(전) 기	
I. 영업활동으로 인한 현금흐름		13,264,315		12,874,156
1. 당기순이익(손실)	7,425,016		7,916,491	
2. 현금의 유출이 없는 비용 등의 가산	8,519,427		6,819,784	
가. 감가상각비	6,909,013		5,550,916	
나. 무형자산상각비	147,778		129,693	
다. 퇴직급여	516,099		447,360	
라. 대손상각비	3,961		9,110	
마. 매출채권처분손실	284,204		253,740	
바. 매도가능증권처분손실	1,754		3,691	
사. 외화환산손실	46,048		28,988	
아. 지분법손실	262,284		92,553	
자. 유형자산처분손실	55,685		37,876	
차. 지분법적용투자주식처분손실	26,653			
카. 재고자산폐기손실 등	247,552		207,365	
타. 주식보상비용	780		16,470	
파. 기타 현금의 유출이 없는 비용등의 가산	17,616		42,022	
3. 현금의 유입이 없는 수익 등의 차감	(2,173,385)		(1,746,621)	
가. 외화환산이익	48,359		124,989	
나. 지분법이익	1,836,752		1,440,674	
다. 유형자산처분이익	101,605		78,636	
라. 매도가능증권처분이익	38,511		58,980	
마. 대손충당금환입	3,577		1,153	
바. 이자수익으로 인한 매도가능증권의 증가	14,900		21,636	
사. 이연법인세자산(부채)으로 인한 법인세비용의 감소	118,526		1,275	
아. 기타 현금의 유입이 없는 수익 등의 차감	11,155		19,278	
4. 영업활동으로 인한 자산·부채의 변동	(506,743)		(115,498)	
가. 매출채권의 증가	(215,833)		(616,437)	
나. 미수금의 감소(증가)	56,647		(25,162)	
다. 미수수익의 감소(증가)	2,859		9,725	
라. 선급금의 감소(증가)	(309,045)		11,256	
마. 선급비용의 감소	161,885		146,948	
바. 예치보증금의 감소	532		75	
사. 전도금의 감소(증가)	(794)		(631)	
아. 재고자산의 감소(증가)	(365,950)		(517,392)	
자. 금융리스채권의 감소	89,840		63,331	
차. 장기성매출채권의 증가	(19,217)		(7,255)	
카. 장기선급비용의 증가	(108,355)		(169,403)	
타. 매입채무의 증가	61,372		526	
파. 미지급금의 증가(감소)	(528,088)		206,817	
하. 선수금의 증가(감소)	25,756		97,443	

개별 현금흐름표

삼성전자주식회사 및 종속회사

제 39 기: 2007년 12월 31일 현재
제 38 기: 2006년 12월 31일 현재

(단위: 백만 원)

과 목	제 39(당) 기		제 38(전) 기	
거. 예수금의 증가(감소)	23,452		(38,046)	
너. 미지급비용의 증가	749,232		428,275	
더. 미지급법인세의 증가(감소)	(22,575)		316,171	
러. 선수수익의 증가(감소)	8,173		417	
머. 장기미지급금의 증가	198,197		162,444	
버. 장기미지급비용의 증가	198,590		140,779	
서. 장기선수금의 증가	-		-	
어. 퇴직금의 지급	(288,015)		(143,862)	
저. 퇴직급여충당금의 승계	1,370		1,452	
처. 국민연금전환금의 감소	1,560		1,282	
커. 퇴직보험예치금의 증가	(228,336)		(184,251)	
II. 투자활동으로 인한 현금흐름		(9,688,355)		(10,481,229)
1. 투자활동으로 인한 현금 유입액	4,029,562		4,779,987	
가. 단기금융상품의 순감소	-		562,790	
나. 단기매도가능증권의 처분	3,028,477		3,704,638	
다. 단기대여금의 감소	123,352		68,671	
라. 장기매도가능증권의 처분	21,901		3,183	
마. 지분법적용투자주식의 처분 등	340,303		23,139	
바. 보증금의 감소	92,404		103,158	
사. 유형자산의 처분	420,187		311,183	
아. 기타투자활동으로 인한 현금유입액	2,938		3,225	
2. 투자활동으로 인한 현금유출액	(13,717,917)		(15,261,216)	
가. 단기금융상품의 순증가	1,527,728		-	
나. 단기매도가능증권의 취득	1,842,360		3,718,158	
다. 장기매도가능증권의 취득	20,755		18,539	
라. 지분법적용투자주식의 취득	1,515,318		1,053,753	
마. 장기대여금의 증가	76,613		144,140	
바. 보증금의 증가	74,212		126,515	
사. 유형자산의 취득	8,512,340		10,078,237	
아. 무형자산의 취득	148,591		120,048	
자. 기타투자활동으로 인한 현금유출액			1,826	

(단위: 백만 원)

과 목	제 39(당) 기		제 38(전) 기	
III. 재무활동으로 인한 현금흐름		(2,527,158)		(2,468,490)
1. 재무활동으로 인한 현금유입액	117,347		176,179	
가. 주식선택권의 행사로 인한 자기주식의 처분	117,347		176,179	
2. 재무활동으로 인한 현금유출액	(2,644,505)		(2,644,669)	
가. 현금배당금의 지급	819,110		831,789	
나. 자기주식의 취득	1,825,395		1,812,880	
IV. 현금의증가(감소)		1,048,802		(75,563)
V. 기초의현금		977,989		1,053,552
VI. 기말의현금		2,026,791		977,989

* 현금흐름표의 주식은 제39기, 제38기, 제37기 감사보고서의 주식사항 참조

* 회계기준적용의견서 06-2 '종속회사, 지분법적용 피투자회사 및 조인트벤처의 지분에 대한 투자자산과 관련된 이연법인세 인식에 관한 회계처리'를 적용하여 비교 표시된 제38기 및 제37기 재무제표는 기업회계기준서 제1호에 따라 재작성됨

개별 5개년 재무제표 요약

본사기준

개별 대차대조표 (단위: 십억 원)

	2003	2004	2005	2006	2007
자산	39,203	43,817	50,539	57,809	65,225
현금 및 현금등가물*	5,515	5,145	4,951	4,313	6,890
유가증권	2,471	2,289	1,917	2,059	923
매출채권	1,381	1,332	1,497	1,842	1,800
재고자산	2,480	3,154	2,909	3,219	3,338
부채	9,789	9,376	10,882	12,549	13,665
차입금	1,159	99	96	87	84
자본	29,414	34,440	39,657	45,261	51,561

개별 손익계산서 (단위: 십억 원)

	2003	2004	2005	2006	2007
매출	43,582	57,632	57,458	58,973	63,176
- 매출원가	29,519	37,280	40,158	42,360	46,847
매출총이익	14,063	20,353	17,300	16,613	16,329
(이익률)	32.3%	35.3%	30.1%	28.2%	25.8%
- 판매관리비	6,871	8,336	9,240	9,679	10,387
영업이익	7,193	12,017	8,060	6,934	5,943
(이익률)	16.5%	20.9%	14.0%	11.8%	9.4%
- 영업외손익	(288)	1,108	811	2,282	2,687
순지급이자	143	214	167	190	231
지분법평가익	(229)	577	159	1,706	2,365
- 특별손익	-	-	-	-	-
세전이익	6,904	13,125	8,870	9,216	8,630
(이익률)	15.8%	22.8%	15.4%	15.6%	13.7%
- 법인세비용	945	2,338	1,230	1,290	1,205
순이익	5,959	10,787	7,640	7,926	7,425
(이익률)	13.7%	18.7%	13.3%	13.4%	11.8%

개별 현금흐름표 (단위: 십억 원)

	2003	2004	2005	2006	2007
영업활동으로 인한 현금흐름	9,848	14,804	12,790	12,874	13,264
순이익	5,959	10,787	7,640	7,926	7,425
감가상각 및 이연자산상각	3,761	4,526	5,060	5,681	7,057
투자활동으로 인한 현금흐름	(7,644)	(8,792)	(9,945)	(10,481)	(9,688)
유형자산의 취득	(6,789)	(7,870)	(10,081)	(10,078)	(8,512)
재무활동으로 인한 현금흐름	(2,345)	(6,323)	(2,749)	(2,468)	(2,527)
배당금	(887)	(1,564)	(834)	(820)	(819)
증자 / 자사주 매입	(1,979)	(3,841)	(2,149)	(1,813)	(1,825)
현금 및 현금등가물의 증가*	(141)	(310)	96	(76)	1,049

개별 재무비율 (단위: 십억 원)

	2003	2004	2005	2006	2007
ROE	22.2%	33.8%	20.6%	18.7%	15.3%
수익성(순이익/매출)	0.14	0.19	0.13	0.13	0.12
자산 회전율(매출/자산)	1.18	1.39	1.22	1.09	1.03
레버리지(자산/자본)	1.37	1.30	1.27	1.28	1.27
차입금 비율(Debt/Equity)	3.9%	0.3%	0.2%	0.2%	0.2%
순차입금 비율(Net Debt/Equity)	-23.2%	-21.3%	-17.1%	-13.9%	-15.0%
주당순이익(원)	36,356	67,899	49,970	52,880	49,532

* 현금 및 현금등가물은 단기금융상품을 포함함

회계기준 변경으로 인하여 본자료의 숫자와 감사보고서 상의 숫자는 일부 상이할 수 있음

투자자 정보

주식

삼성전자 주식은 한국증권거래소에서 거래됩니다. 보통주는 코드 '005930' 우선주는 코드 '005935' 입니다. 2007년 12월 31일 기준으로 보통주는 147,299,337주, 우선주는 22,833,427주가 발행되었으며 삼성전자 주식의 액면가는 5,000원입니다. 삼성전자는 해외 투자자의 편의를 위해 국내 주식을 대신하여 외국에서 주식(Global Depository Receipts, GDR)을 발행합니다. 런던에서는 보통주(SMSN LI)가 거래되고 있으며, 룩셈부르크 거래소에서는 우선주(SAMDR)가 거래되고 있습니다. 2007년 말 GDR 총 수는 24,284,064주이며 이는 보통주 12,142,032주를 대변합니다.

주식성과

삼성전자의 회계연도는 매 분기별로 3월 31일, 6월 30일, 9월 30일 그리고 12월 31일입니다.

한국증권거래소

보통주 주가(원화)

2007	고 가	저 가	마 감
Q1	625,000	562,000	563,000
Q2	604,000	532,000	566,000
Q3	687,000	534,000	575,000
Q4	614,000	507,000	556,000

런던증권거래소

GDR 보통주 주가(달러)

2007	고 가	저 가	마 감
Q1	336.75	292.25	304.25
Q2	320.50	284.50	309.50
Q3	372.00	288.50	313.75
Q4	334.00	272.50	292.75

배당

삼성전자는 2007년에 주당 보통주 8000원, 우선주 8050원의 배당금을 지급했습니다. 지급된 배당금 총액은 1조 1711억 원이었습니다. 또한 1조 8254억 원을 투자해 자사주인 280만 주의 보통주와 40만 주의 우선주를 매입하였습니다. 2007년 삼성전자의 현금 배당 및 자사주 매입 금액을 합한 배당성향은 40.4%를 기록하였습니다.

외국에 거주하는 투자자

외국에 거주하는 투자자는 국내 증권사를 통하여 투자하거나 Global Depository Receipts를 통해 투자하실 수 있습니다. Global Depository Receipts에 대한 문의는 미국 Citibank 또는 DR Shareholder Services(877-248-4237)로 연락하시거나 Citibank@shareholders-online.com으로 문의하시기 바랍니다.

외부 감사인

삼일회계법인

서울 용산구 한강로 2가 191번지 국제센터빌딩 21층 140-702

Tel : 82-2-709-0800

투자자를 위한 주의사항

이 보고서에는 삼성전자가 현재 가지고 있는 소견이나 바람 등이 담겨진 미래지향적인 내용이 일부 포함되어 있습니다. 이는 과거의 실적, 현재의 사업, 미래의 전망 등을 토대로 하고 있으나, 여러 가지 위험 요인이나 불확실한 요소 등으로 인해 애뉴얼 리포트와는 다른 결과가 나올 수 있습니다. 어떠한 경우에도 삼성전자나 관련 계열사, 협력사, 이사진, 경영진, 직원 등은 이 보고서에 있는 정보나 내용을 토대로 투자자를 포함한 제삼자의 투자나 사업결정의 결과와 관련한 피해에 대해 책임지지 않습니다.

추가 정보

삼성전자 2007 애뉴얼 리포트와 가장 최신의 투자정보는 인터넷 웹사이트 www.sec.co.kr/ir 에서 확인하실 수 있습니다. 추가 문의사항이 있으시면 웹사이트에 있는 질문서를 통해 문의해 주시고, 더 많은 정보를 원하시면 삼성전자 웹사이트 www.sec.co.kr 을 방문해 주십시오.

글로벌 네트워크

본사

삼성전자
서울시 중구 태평로 2가 250
삼성본관 빌딩
Tel : 82-2-751-7114
Fax : 82-2-727-7892
www.samsung.com/sec, www.sec.co.kr

지역총괄

북미

Samsung Electronics
North America Headquarters
105 Challenger Road, Ridgefield Park,
NJ 07660, USA

중남미

Samsung Electronics
Latin America Headquarters
Samsung Electronica Da Amazonia
LTDA Avenida das Nacoes Unidas,
12901 - 8 andar - Torre Oeste,
Brooklin Novo - CEP 04578-000,
Sao Paulo - SP, Brasil

유럽

Samsung Electronics
Europe Headquarters
Samsung House, 1000 Hillswood Drive,
Chertsey, Surrey, KT16 0PS

동남아시아

Samsung Electronics
Southeast Asia Headquarters
3 Church Street #26-02 Samsung Hub,
Singapore 049483, Singapore

중국

Samsung Electronics China Headquarters
23/F China Merchants Tower No.2,
Dong Huan Nan Lu, Chao Yang District,
Beijing, China 100022

CIS

Samsung Electronics Co.,Ltd.
CIS & Baltics Headquarters
Floor 5, B.Gnezdnikovsky Pereulok 1,
Stroenie 2, 103009, Moscow, Russia

중동 및 아프리카

Samsung Electronics
Middle East & Africa Headquarters
#1201, Al Salemiyah Tower,
Beniyas Road, PO BOX 4246,
Dubai, UAE

서남아시아

Samsung Electronics Southwest Asia
Headquarters
7th & 8th Floor, IFCI Tower,
61 Nehru Place,
New Delhi 100-019, India

생산 네트워크

국내 사업장

수원 사업장

경기도 수원시 영통구
매탄 3동 416번지
Tel : 82-31-200-1114
Fax : 82-31-200-1530

구미 사업장

구미 1사업장
경북 구미시 공단동 259
Tel : 82-54-460-2114
Fax : 82-54-460-2111

구미 2사업장

경북 구미시 임수동 94-1
Tel : 82-54-479-5114
Fax : 82-54-479-5058

기흥 사업장

경기도 용인시 기흥읍
농서리 산24번지
Tel : 82-31-209-7114
Fax : 82-31-209-7049

화성 사업장

경기도 화성시 태안읍
반월리 산16번지
Tel : 82-31-209-7114
Fax : 82-31-208-6798

온양 사업장

충남 아산시 배방면
북수리 산 74번지
Tel : 82-41-540-7114
Fax : 82-41-540-7049

탕정 사업장

충남 아산시 탕정면
명암리 200번지
Tel : 82-41-535-1114
Fax : 82-41-535-1117

천안 사업장

충남 천안시 성성동 510번지
Tel : 82-41-529-7114
Fax : 82-41-529-6049

광주 사업장

광주광역시 광산구
오선동 217번지
Tel : 82-62-950-6114
Fax : 82-62-950-6019

아시아 – 태평양

중국

Samsung Electronics Huizhou Company (SEHZ), Huizhou
Tel : 86-752-389-7777

Samsung Electronics Hainan Fiberoptics (SEHF), Hainan
Tel : 86-0898-6683-2001

Samsung Electronics Suzhou Computer (SESC), Suzhou
Tel : 86-512-6253-8988 (6688)

Samsung Electronics Suzhou LCD Co., Ltd. (SESL), Suzhou
Tel : 86-512-6253-0188

Samsung Electronics Suzhou Semiconductor Co., Ltd. (SESS), Suzhou
Tel : 86-512-6761-1121

Tianjin Samsung Electronics Company (TSEC), Tianjin
Tel : 86-22-2532-1234

Tianjin Samsung Electronics Display (TSED), Tianjin
Tel : 86-22-2396-1234

Tianjin Samsung Telecom Communication (TSTC), Tianjin
Tel : 86-22-8396-9600

Tianjin Tongguang Samsung Electronics Company (TTSEC), Tianjin
Tel : 86-22-2396-1234

China Printed Board Assembly (TSED), Zhongshan
Tel : 86-760-830-4848(219)

Samsung Electronics Shandong Digital Printing Co.,Ltd. (SSDP), Weihai
Tel : 86-631-562-6868

Shenzhen Samsung Kejian Mobile Telecommunication Technology Co., Ltd. (SSKMT), Shenzhen
Tel : 86-755-2699-0888

Suzhou Samsung Electronics Co., Ltd. (SSEC), Suzhou
Tel : 86-512-6258-1234

인도

Samsung India Electronics Ltd. (SIEL), Noida
Tel : 91-11-691-1747

Samsung Telecommunications India Private Ltd. (STI), Haryana
Tel : 91-124-436-8000

인도네시아

P.T. Samsung Electronics Indonesia (SEIN), Cikarang
Tel : 62-21-8983-7114

말레이시아

Samsung Electronics Display (M) SDN. BHD. (SDMA), Seremban
Tel : 60-6-678-7914

Samsung Electronics (M) SDN. BHD. (SEMA), Klang
Tel : 60-3-3176-2050

필리핀

Samsung Electronics Philippines Manufacturing Corp. (SEPHIL), Laguna Calamba
Tel : 63-49-545-1144

태국

Thai Samsung Electronics Co., Ltd. (TSE), Bangkok
Tel : 66-2-695-9000

베트남

Samsung Vina Electronics Co., Ltd. (SAVINA), Ho Chi Minh City
Tel : 84-8-896-5500

유럽

헝가리

Samsung Electronics Hungarian Co., Ltd. (SEH), Budapest
Tel : 36-1-451-1180

슬로바키아

Samsung Electronics Slovakia, S.R.O. (SESK), Galanta
Tel : 421-31-7882-111

북남미

브라질

Samsung Electronica Da Amazonia Ltda. (SEDA), Sao Paulo
Tel : 55-11-5644-6400

멕시코

Samsung Electronics Mexico (production) (SEM), Queretaro
Tel : 52-442-296-9003

Samsung Mexicana S.A. de C.V. (SAMEX), Tijuana
Tel : 1-619-671-1669

미국

Samsung Austin Semiconductor, Llc (SAS), Austin
Tel : 1-512-672-1000

판매 네트워크

아시아 – 태평양

호주

Samsung Electronics Australia Pty Ltd. (SEAU), Sydney
Tel : 61-2-9763-9700

중국

Samsung Electronis Beijing Sales Co., Ltd. (SEBJ), Beijing
Tel : 86-10-8261-9166

Samsung Electronics Chengdu (SECD), Chengdu
Tel : 86-28-8665-8855

Samsung Electronics Guangzhou Sales Co., Ltd. (SEGZ), Guangzhou
Tel : 86-20-8888-8199

Samsung Electronics Shanghai Sales Co., Ltd. (SESH), Shanghai
Tel : 86-21-5464-4777

Shanghai Samsung Semiconductor (SSS), Shanghai
Tel : 86-21-5258-2211

Samsung Electronics Shenyang (SESY), Shenyang
Tel : 86-24-2281-3838

홍콩

Samsung Electronics H.K. Co., Ltd. (SEHK), Hong Kong
Tel : 852-2862-6300(6900)

인도

Samsung India Electronics Ltd. (SIEL), Noida
Tel : 91-11-691-1747

Samsung Telecommunications India Private Ltd. (STI), Haryana
Tel : 91-124-436-8000

인도네시아

P.T. Samsung Electronics Indonesia (SEIN), Cikarang
Tel : 62-21-8983-7114

일본

Samsung Japan Corporation (SJC), Tokyo
Tel : 81-3-6234-2111

말레이시아

Samsung Malaysia Electronics (SME) SDN. BHD., Kuala Lumpur
Tel : 60-3-2263-6600

필리핀

Samsung Electronics Philippines Corp. (SEPCO), Manila
Tel : 63-2-722-7777

싱가포르

Samsung Asia Pte. Ltd. (SAPL)
Tel : 65-6833-3106

대만

Samsung Electronics Taiwan Co., Ltd. (SET), Taipei
Tel : 886-2-2656-8686

태국

Thai Samsung Electronics Co., Ltd. (TSE), Bangkok
Tel : 66-2695-9000

베트남

Samsung Vina Electronics Co., Ltd. (SAVINA), Ho Chi Minh City
Tel : 84-8-896-5500

러시아 · 중앙아시아

러시아

Samsung Electronics Russia Co., Ltd. (SER), Moscow
Tel : 7-095-797-2344

우크라이나

Samsung Electronics Ukraine (SEU), Kiev
Tel : 380-44-490-6424

우즈베키스탄

Samsung Electronics Co., Ltd. Tashkent Office
Tel : 82-2-751-6079

카자흐스탄

Samsung Electronics Kazakhstan LLP (SEK), Almaty
Tel : 7-3272-585-965

유럽

오스트리아

Samsung Electronics Austria Gmbh (SEAG), Vienna
Tel : 43-1-516-15

프랑스

Samsung Electronics France (SEF), Paris
Tel : 33-1-5568-4000

독일

Samsung Electronics Germany (SEG), Schwalbach
Tel : 49-6196-6660

삼성 반도체 유럽

GmbH (SSEG), Schwalbach
Tel : 49-6196-66-3300-1

그리스

Samsung Electronics Co., Ltd. Athens Office
Tel : 30-210-689-6235

헝가리

Samsung Electronics Hungarian Co., Ltd. (SEH), Budapest
Tel : 36-1-451-1180

루마니아

Samsung Electronics Co., Ltd. Bucharest Office
Tel : 40-73-278-0080

이탈리아

Samsung Electronics Italia Spa (SEI), Milan
Tel : 39-02-921891

네덜란드

Samsung Electronics Benelux B.V. (SEBN), Hague
Tel : 031-15-219-6100

폴란드

Samsung Electronics Polska (SEPOL), Warsaw
Tel : 48-22-607-4400

포르투갈

Samsung Electronica Portuguesa S.A. (SEP), Lisbon
Tel : 351-21-425-1000

스페인

Samsung Electronics Iberia, S.A.
(SESA), Barcelona
Tel : 34-93-261-6700

스웨덴

Samsung Electronics Nordic AB
(SENA), Stockholm
Tel : 46-85-909-6600

영국

Samsung Electronics U.K. Ltd.
(SEUK), London
Tel : 44-193-245-5000

Samsung Semiconductor Europe
Ltd. (SSEL), London
Tel : 44-193-245-5000

중동 및 아프리카

아랍 에미레이트

Samsung Gulf Electronics Co., Ltd.
(SGE), Dubai
Tel : 971-4-22-5747~54

남아프리카

Samsung Electronics South Africa
(Pty) Ltd. (SSA), Johannesburg
Tel : 27-11-463-5678

터키

Samsung Electronics Turkey Ltd.
(SETK), Istanbul
Tel : 90-212-288-5638

이란

Samsung Electronics Co., Ltd.
Tehran Office
Tel : 98-21-875-8551

이스라엘

Samsung Electronics Co., Ltd.
Tel-Aviv Office
Tel : 972-77-902-6216

사우디 아라비아

Samsung Electronics Co., Ltd.
Jeddah Office
Tel : 966-2-665-0940

요르단

Samsung Electronics Co., Ltd.
Amman Office
Tel : 962-6-551-0071~2

모로코

Samsung Electronics Co., Ltd.
Casablanca Office
Tel : 212-22-335-383

알제리

Samsung Electronics Co., Ltd.
Algiers Office
Tel : 213-21-59-1029~30

튀니지

Samsung Electronics Co., Ltd.
Tunis Office
Tel : 216-1-860-275(234)

케냐

Samsung Electronics Co., Ltd.
Nairobi Office
Tel : 254-2-273-0434

파키스탄

Samsung Electronics Co., Ltd.
Karachi Office
Tel : 92-21-779-0281~3

나이지리아

Samsung Electronics Co., Ltd.
Lagos Office
Tel : 234-1-461-7611

북미

캐나다

Samsung Electronics Canada Inc.
(SECA), Toronto
Tel : 905-542-3535

멕시코

Samsung Electronics Mexico
S.A. de C.V. (SEM), Mexico City
Tel : 52-55-5747-5100

미국

Samsung Electronics America, Inc.
(SEA), Ridgefield Park
Tel : 1-201-229-4000

Samsung Electronics Latino America
Miami Inc. (SELA-Miami), Miami
Tel : 1-305-594-1090

Samsung Semiconductor, Inc.
(SSI), San Jose
Tel : 1-408-544-4000

Samsung Telecommunications
America (STA), Dallas
Tel : 972-761-7000

남미

아르헨티나

Samsung Electronics Argentina, S.A.
(SEASA), Buenos Aires
Tel : 54-11-4893-1700(2800)

브라질

Samsung Electronica Da Amazonia
Ltda. (SEDA), Sao Paulo
Tel : 55-11-5644-6400

칠레

Samsung Electronics Chile Ltda.
(SECH), Santiago
Tel : 56-2-485-8500

콜롬비아


Samsung Electronics Latino America
Colombia S.A. (SAMCOL),
Santa Fe de Bogota
Tel : 57-1-642-0555

파나마

Samsung Electronics Latino America
S.A. (SELA), Panama City
Tel : 50-7-210-1122

페루

Samsung Electronics Co., Ltd.
Peru Lima Office
Tel : 51-1-221-4134



WORLDWIDE OLYMPIC PARTNER