

삼성전자는 Windows10 Pro를 권장합니다.

BUSINESS SAMSUNG

2019

03 04

비즈니스 성공파트너

모바일 | IT

휴대폰 | 태블릿 | PC | SSD | SMART 무선랜

디스플레이 | 하만 | 프린터

스마트 사이니지 | TV | 모니터 | AV | 하만 | 프린터 | 복합기

에어컨 | 가전

제습기 | 에어컨 | LED 조명 | 빌트인 | 냉장고 | 에어드레서
건조기 | 세탁기 | 전자레인지 | 공기청정기 | 청소기



삼성전자 제품안내 카탈로그는 재생용지로 제작됩니다. 본 카탈로그는 정부에서
우수한 재활용 제품으로 인증 받아 GR마크를 획득한 재생용지로 제작되었습니다.
이는 환경보호와 자원 순환, 그리고 에너지 절감을 위한 삼성전자의 노력을 의미합니다.
지구를 살리는 작은 노력, 삼성전자가 함께 합니다.

삼성전자 비즈니스 파트너사 모집 안내

삼성전자는 기업체를 대상으로 업무용과 사업장용
그리고 사업용 전문 비즈니스를 함께 할 비즈니스 전문 파트너사를 모집합니다.
(매장중심 개인대상 디지털프라자와 상이함)

자세한 사항은 삼성닷컴 비즈니스 사이트에서 확인하실 수 있습니다.
(www.samsung.com/business/partner)

삼성전자 비즈니스 고객(특판) 구매상담

삼성전자 비즈니스 고객센터 | 1588-3536
홈페이지 | www.samsung.com/business



제품 사용 및 서비스 문의

삼성전자 비즈니스 고객 서비스
1588-3773 / www.samsungsvc.co.kr
불편사항 및 기타문의
02-541-3000 (고객상담실)
080-022-3000 (수신자부담전화)



QR코드로
제품 정보를
확인하세요!

S / Store Comm 2019년 03월 기준

- 본 카탈로그의 제품 소개는 제품 동향에 관한 소비자의 이해를 돕기 위한 것으로, 소개된 내용은 향후 시장동향, 개발경과에 따라 변경될 수 있으므로 해당 제품을 구입시 제품 매뉴얼과 해당 판매권을 통하여 정확한 내용을 반드시 확인하시기 바랍니다.
- 제품 사진 및 특징점 등에는 광고적 표현이 포함되어 실제와 다를 수 있습니다. - 제품의 색상은 인쇄과정으로 인해 실제와 약간 다를 수 있습니다. - 본 카탈로그에 실린 모든 정보를 불법으로 도용했을 경우, 저작권법에 의거 민형사상의 책임을 지게 되니 무단 전재와 복제를 금합니다.

비즈니스

삼성 시스템 에어컨 360
삼성 스마트 사이니지 (플립)
삼성 에어드레서
삼성 노트북 Pen S
삼성 공기청정기 큐브



모바일 | IT

- 04
휴대폰
- 06
태블릿
- 10
노트북
- 14
데스크탑 | 올인원PC
- 15
포터블SSD | SSD | 메모리카드
- 16
SMART 무선랜



모바일 | IT

Galaxy S10e | S10 | S10+



스마트 스토어의 다양한 서비스를 태블릿에 담아낸다

Galaxy Tab4 Advanced

삼성 갤럭시 탭4 Advanced 도입사례
CJ푸드빌 '제일제면소' 스마트 스토어 솔루션 편

매끄러운 라인의 아름다운 컬러



- 프리즘 화이트
- 프리즘 블랙
- 프리즘 그린
* S10 한정
- 세라믹 화이트
* S10+ 512GB, 1TB 한정
- 세라믹 블랙
* S10+ 512GB 한정

휴대폰

비즈니스를 위한 삼성 모바일 솔루션

더욱 효율적이고 강력한 보안의 모바일 비즈니스 환경을 위해 세계에서 인정한 KNOX 플랫폼을 기반으로 KNOX Platform for Enterprise 와 KNOX 고객맞춤솔루션을 제공합니다.



KNOX 솔루션

별도의 솔루션 상품
- 별도 유상구매

KNOX 플랫폼

강력한 철통보안



KNOX Platform for Enterprise
수상 경력으로 검증된 모바일 보안 솔루션

별도의 구매없이 단말에서 기본적으로 제공하는 HW 기반 기능

기업고객 전용 단말



KNOX 고객맞춤솔루션
고객 맞춤형 설정 도구 및 서비스

강력한 철통보안의 KNOX Platform for Enterprise

KNOX Platform for Enterprise는 개인 데이터와 비즈니스 애플리케이션을 분리하며 강력한 보안성을 갖춘 온 디바이스 컨테이너입니다. 또한 기업 IT 관리자께 디바이스에 대한 보다 강력하고 심층적인 제어를 제공합니다.

개인영역과 업무영역 분리



기업의 MDM을 통해
활성화 및 관리



KNOX 플랫폼을 탑재한
삼성 디바이스

다중 계층 보안

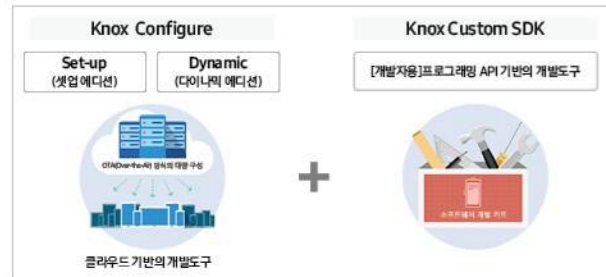
KNOX는 하드웨어 Trust Zone에서 Android 프레임워크까지 지속적으로 무결성을 확인하고 변조 여부를 감지하여 데이터를 항상 안전하게 보호합니다.



다양한 환경에 적용하는 KNOX 고객맞춤솔루션

삼성 디바이스를 기업의 다양한 요구사항에 맞게 간단한 브랜드 로고 변경부터 복잡하고 정교한 고급 설정까지 쉽고 빠르게 맞춤 설정해 주는 삼성 녹스 플랫폼 기반의 통합 개발 도구 및 서비스입니다.

녹스 고객맞춤솔루션이란?



녹스 고객맞춤솔루션의 주요기능



도입사례



• 호주, Tapendum hospitality | • 나이지리아, 코버넌트(Covenant)대학 | • 영국, 메조 글로벌(Mezzglobal) | • 말레이시아, 말레이어 메일(Malay Mail) | • 프랑스, Weblib | • 엠스태던 CAPTURE

휴대폰



SM-G973N SM-G975N

Galaxy S10 | 10+

완전한 새로움 을 뉴 디자인
초음파 센서를 통한 온 스크린 지문인식
단말기에서 다른 기기로 무선 배터리 공유
망원&광각&초광각 카메라



SM-G970N

Galaxy S10e

컴팩트한 그림감과 트렌디한 컬러
더 편리해진 측면 지문 인식
중요한 것에 집중하는 One UI

모델명	크기	무게	디스플레이	카메라	메모리	배터리	지문인식	기타	색상
SM-G973N	149.9 x 70.4 x 7.8 mm	157g	155.1 mm WQHD+ Dynamic AMOLED, 19.9:9, 90Hz	(후면) 트리플 카메라 초광각: 16MP FF (F2.2) 광각: Dual Pixel 12MP OIS AF (F1.5/F2.4) 망원: 12MP OIS AF (F2.4) (전면) Dual Pixel 10MP AF (F1.9)	내장: 8GB RAM + 128GB / 512GB 외장: micro SD 슬롯 지원 (최대 512GB)	3,400 mAh	초음파식 온 스크린 지문인식		프리즈 화이트, 프리즘 블랙, 프리즘 그린
SM-G975N	157.6 x 74.1 x 7.8 mm	175g	163.5 mm WQHD+ Dynamic AMOLED, 19.9:9, 90Hz	(후면) 트리플 카메라 초광각: 16MP FF (F2.2) 광각: Dual Pixel 12MP OIS AF (F1.5/F2.4) 망원: 12MP OIS AF (F2.4) (전면) 듀얼 카메라 Dual Pixel 10MP AF (F1.9) 8MP FF (F2.2)	내장: 8GB RAM + 128GB / 512GB 12GB RAM + 1TB(자급제 한정) 외장: micro SD 슬롯 지원 (최대 512GB)	4,100 mAh	초음파식 온 스크린 지문인식	무선 배터리 공유, 삼성 페이, 빅스비, 방수방진(IP68), 스테레오 스피커 등 * IP68: 수심 1.5M, 30분 이내, 일시적 침수에 대해 방수 가능 (한국전기안전공사 인증 기준)	프리즈 화이트, 프리즘 블랙, 세라믹 화이트, 세라믹 블랙
SM-G970N	142.2 x 69.9 x 7.9 mm	150g	146.1 mm FHD+ Dynamic AMOLED, 19.9:9, 플랫	(후면) 듀얼 카메라 초광각: 16MP FF (F2.2) 광각: Dual Pixel 12MP OIS AF (F1.5/F2.4) (전면) Dual Pixel 10MP AF (F1.9)	내장: 6GB RAM + 128GB 외장: micro SD 슬롯 지원 (최대 512GB)	3,100 mAh	측면 지문 인식		프리즈 화이트, 프리즘 블랙, 캐나다 옐로우

- 고화질 동영상 촬영의 경우 촬영시간이 제한될 수 있습니다. - 무게는 구성 및 제조 여건에 따라 달라질 수 있습니다. - SD카드는 별매입니다. - 화면크기는 모서리 부분을 직각화하여 측정되었습니다.



SM-N960N

Galaxy Note9

블루투스를 더해 지능적이고 세밀한 컨트롤이 가능한 새로워진 스마트 S-Pen
선명한 사진을 위한 듀얼 조리개, 인텔리전트 카메라
빠른 성능을 위해 디자인된 최첨단 프로세서 (10 nm AP + 8 GB RAM)

모델명	크기	무게	CPU	디스플레이	OS	Network	카메라	배터리	메모리	S-Pen	기타	색상
SM-N960N	161.9 x 76.4 x 8.8 mm	201g	10nm 64-bit Octa-Core processor * 2.7GHz+1.7GHz (CPU 최대속도, 고성능 코어 + 저전력코어)	162.0 mm Quad HD+ Super AMOLED	Android	LTE Cat.18	(후면) 듀얼 카메라 광각: SuperSpeed Dual Pixel 12MP OIS (F1.5/F2.4) (전면) 8 MPAF (F1.7)	4,000 mAh (일체형)	내장: 6 GB (RAM) + 128 GB / 8 GB (RAM) + 512 GB 외장: micro SP (최대 512 GB)	0 (S-Pen with Remote Control)	빅스비, 홍채인식, 지문인식, 삼성페이, 방수방진(IP68), 스테레오 스피커 * IP68: 수심 1.5M, 30분 이내, 일시적 침수에 대해 방수 가능 (한국전기안전공사 인증 기준)	오션블루 라벤더 퍼플, 메탈릭 코퍼, 미드나잇 블랙, 플라우드 실버

- 고화질 동영상 촬영의 경우 촬영시간이 제한될 수 있습니다. - 무게는 구성 및 제조 여건에 따라 달라질 수 있습니다. - 화면크기는 모서리 부분을 직각화하여 측정되었습니다.



SM-G960N SM-G965N

Galaxy S9 | S9+

인피니티 디스플레이에 물입감을 더해주는 베젤리스 디자인
- 인피니티 디스플레이 : Bezel-less, Full Frontal edge screen
사용자의 보안을 고려한 인텔리전트 스캔 (얼굴+홍채 복합인증)
어디서나 간편하고 실감나게 즐기는 DeX Pad
- 맥스 패드는 별매품입니다.

모델명	크기	무게	CPU	디스플레이	OS	Network	카메라	통화	배터리	메모리	DMB	색상
SM-G960N	147.7 x 68.7 x 8.5 mm	163g	27 GHz + 17 GHz Octa-Core	146.5 mm Quad HD+ Super AMOLED	Android 8.0	LTE Cat.18	(후면) SuperSpeed Dual Pixel 12MP OIS (F1.5/F2.4) (전면) 8 MPAF (F1.7)	음성통화 영상통화 VoLTE	3,000 mAh (일체형)	내장: 4GB (RAM) + 64 GB 외장: micro SD (최대 400 GB)	자상파 DMB	미드나잇 블랙, 라일락 퍼플, 코랄블루, 번개 레드, 선라이즈 골드
SM-G965N	158.1 x 73.8 x 8.5 mm	189g		158.0 mm Quad HD+ Super AMOLED			(후면) SuperSpeed Pixel 12MP OIS (F1.5/F2.4), 12MP OIS (F2.4) (전면) 8 MPAF (F1.7)	3,500 mAh (일체형)	내장: 6GB (RAM) + 64 GB / 6 GB (RAM) + 256 GB 외장: micro SD (최대 400 GB)			

- 고화질 동영상 촬영의 경우 촬영시간이 제한될 수 있습니다. - 무게는 구성 및 제조 여건에 따라 달라질 수 있습니다. - 화면크기는 모서리 부분을 직각화하여 측정되었습니다.



SM-G887N

Galaxy A9 Pro

갤럭시 최초 인피니티-O 디스플레이 적용
3개의 렌즈로 촬영하는 3가지 즐거움
나를 돋보이게 해 주는 셀피 카메라

모델명	크기	무게	CPU	디스플레이	카메라	배터리	메모리	통화	DMB	색상
SM-G887N	158.4 x 74.9 x 7.4 mm	173g	2.2GHz + 17 GHz Octa-Core	162.4 mm Infinity-O Display (FHD+ TFT)	(후면) 트리플 카메라 24MP (F1.7) + 5MP (F2.2) + 10MP (F2.4) (전면) 24 MP (F2.0)	3,400 mAh	내장: 6 GB (RAM) + 128 GB	음성통화, 영상통화, VoLTE	자상파 DMB	엠티블루 블랙, 블루

- 고화질 동영상 촬영의 경우 촬영시간이 제한될 수 있습니다. - 상기 스펙은 현 시점의 사양으로, 사전 고지없이 변경될 수 있습니다. - 무게는 구성 및 제조 여건에 따라 달라질 수 있습니다. - 화면크기는 모서리 부분을 직각화하여 측정되었습니다.

태블릿

삼성전자는 Windows 10 Pro를 권장합니다.



Galaxy Book SM-W728 / SM-W727 / SM-W720

실제 펜처럼 쓰고 그리는 S펜
PC의 익숙함에 더해진 사용편의성
이동 중에도 끊임 걱정없는 자유로운 연결
디바이스간 작업을 이어주는 Samsung Flow



Galaxy Book SM-W627 / SM-W620

실제 펜처럼 쓰고 그리는 S펜
휴대는 간편하게, 충전은 빠르게
누구나 쉽고 익숙하게

모델명	크기	OS	CPU	디스플레이	무게	카메라	연결	배터리	메모리	색상
SM-W728(LTE)	199.8 x 291.3 x 7.4 mm (H x W x D)	Windows 10 Pro	Intel® Core™ i5-7200(7세대) Dual Core 2.5 GHz (Up to 3.1 GHz)	303.7 mm FHD + sAMOLED (2,160 x 1,440, 216 PPI)	754 g	1,300만 화소 AF (후면) + 500만 화소 (전면)	LTE, Wi-Fi 802.11 a/b/g/n/ac 2.4 G+5 GHz, VHT80 MIMO	5,070 mAh, Fast Charging	내장 : 8 GB RAM, 256 GB SSD 외장 : microSD 슬롯 지원 (최대 256 GB)	본체 : 실버 키보드 : 블랙 / 화이트 (Pro버전 키보드 블랙 1종)
SM-W727(LTE)		Windows 10 Home (삼성전자는 Windows 10 Pro를 권장합니다.)	Wi-Fi 802.11 a/b/g/n/ac 2.4 G+5 GHz, VHT80 MIMO							
SM-W720(Wi-Fi)		Windows 10 Home (삼성전자는 Windows 10 Pro를 권장합니다.)	Wi-Fi 802.11 a/b/g/n/ac 2.4 G+5 GHz, VHT80 MIMO							
SM-W627(LTE)	179.1 x 261.2 x 8.9 mm (H x W x D)	Windows 10 Home (삼성전자는 Windows 10 Pro를 권장합니다.)	Intel® Core™ M3(7세대) Dual Core 1 GHz (Up to 2.6 GHz)	268.6 mm FHD TFT (1,920 x 1,280)	650 g	500만 화소 (전면)	LTE, Wi-Fi 802.11 a/b/g/n/ac 2.4 G+5 GHz, VHT80 MIMO	4,000 mAh, Fast Charging	내장 : 4 GB RAM + 128 GB eMMC 외장 : microSD 슬롯 지원 (최대 256 GB)	실버
SM-W620(Wi-Fi)		Windows 10 Home (삼성전자는 Windows 10 Pro를 권장합니다.)	Wi-Fi 802.11 a/b/g/n/ac 2.4 G+5 GHz, VHT80 MIMO							

-S-Pen 기본 구성 포함
-키보드 커버 구성은 SM-W728/W727/W720 모델에 한함 (SM-W627/W620 모델은 키보드 커버 별매)
-무게는 구성품 및 제조조건에 따라 달라질 수 있음
-일러두기 : 303.7 mm는 약 12인치, 268.6 mm는 약 10.6인치입니다.



Galaxy Tab S4 SM-T835 / SM-T830

간편하게 생산성 높이는 삼성덱스
한층 강화된 보안 - 홍채인식
S펜을 이용한 효율적인 비즈니스

모델명	크기	OS	CPU	디스플레이	무게	카메라	연결	배터리	메모리	색상
SM-T835(LTE)	249.3 x 164.3 x 7.1 mm (H x W x D)	Android 8.1	2.35 GHz + 1.9 GHz Octa Core	267.2 mm sAMOLED (2,560 x 1,600, 287 PPI)	483 g	1300만 화소 AF (후면) + 800만 화소 (전면)	LTE, Wi-Fi 802.11 a/b/g/n/ac 2.4 G+5 GHz, VHT80 MIMO	7300 mAh Fast Charging	내장 : 6 GB RAM + 64GB / 256 GB 외장 : microSD 슬롯 지원 (최대 400 GB)	블랙/그레이
SM-T830(Wi-Fi)							Wi-Fi 802.11 a/b/g/n/ac 2.4 G+5 GHz, VHT80 MIMO			

-S-Pen 기본 구성 포함
-무게는 구성품 및 제조조건에 따라 달라질 수 있음
-일러두기 : 267.2 mm는 약 10.5인치입니다.

Galaxy Tab S3 SM-T825 / SM-T820

실제 펜처럼 쓰고 그리는 S펜
대화면으로 선명하게, 4개의 스피커로 생생하게
어떤 각도에서 봐도 아름다운 Glass Back 디자인

모델명	크기	OS	CPU	디스플레이	무게	카메라	연결	배터리	메모리	색상
SM-T825(LTE)	237.3 x 169.0 x 6.0 mm (H x W x D)	Android 8.0	2.15 GHz + 1.6 GHz Quad Core	245.8 mm SuperAMOLED (2,048 x 1,536)	434 g	1,300만 화소 AF (후면) + 500만 화소 (전면)	LTE, Wi-Fi 802.11 a/b/g/n/ac 2.4 G+5 GHz	6,000 mAh, Fast Charging	내장 : 4 GB + 32 GB 외장 : microSD 슬롯 지원 (최대 256 GB)	블랙 / 실버
SM-T820(Wi-Fi)							Wi-Fi 802.11 a/b/g/n/ac 2.4 G+5 GHz			

-S-Pen 기본 구성 포함
-무게는 구성품 및 제조조건에 따라 달라질 수 있음
-일러두기 : 245.8 mm는 약 9.7인치입니다.



Galaxy Tab A (267.2 mm) SM-T595 / SM-T590

향상된 4개의 스피커로 즐기는 풍부한 사운드
데일리 보드를 통한 사용성 증대

모델명	크기	OS	CPU	디스플레이	무게	카메라	연결	배터리	메모리	색상
SM-T595(LTE)	260.0 x 161.1 x 8.0 mm (H x W x D)	Android 8.1	1.8 GHz Octa core	267.2 mm WUXGA TFT (1,920 x 1,200)	534 g	800만 화소 AF (후면) + 500만 화소 (전면)	LTE, Wi-Fi 802.11 a/b/g/n/ac 2.4 G+5 GHz, VHT80 MIMO	7,300 mAh Fast Charging	내장 : 3 GB RAM + 32 GB 외장 : microSD 슬롯 지원 (최대 400 GB)	블루/그레이
SM-T590(Wi-Fi)							Wi-Fi 802.11 a/b/g/n/ac 2.4 G+5 GHz, VHT80 MIMO			

-무게는 구성품 및 제조조건에 따라 달라질 수 있음
-일러두기 : 267.2 mm는 약 10.5인치입니다.

태블릿



Galaxy Tab A with S Pen SM-P580 / SM-P585

활용성이 더욱 다양해진 S펜
뛰어난 성능의 최신 운영체제 및 AP 탑재
다양한 놀이와 재미를 통해 즐기는 키즈모드 4.0
편리하고 스마트한 연동



Galaxy Tab A2 SM-T580 / SM-T585

뛰어난 성능의 최신 운영체제 및 AP 탑재
온 가족이 편리하게 사용 가능한 멀티 유저 모드
편리하고 스마트한 연동

모델명	크기	OS	CPU	디스플레이	무게	카메라	연결	배터리	메모리	색상
SM-P580(Wi-Fi)	254.3 x 164.2 x 8.2 mm (H x W x D)	Android 7.0	1.6 GHz Octa Core	255.4 mm WUXGA TFT (1,920 x 1,200)	554 g	800만 화소 AF (후면) + 200만 화소 (전면)	Wi-Fi 802.11 a/b/g/n/ac 2.4 G+5 GHz, VHT80	7,300 mAh	내장 : 3 GB RAM, 32 GB 외장 : microSD 슬롯 지원 (최대 256 GB)	블랙 / 화이트
SM-P585(LTE)							LTE, Wi-Fi 802.11 a/b/g/n/ac 2.4 G+5 GHz, VHT80			
SM-T580(Wi-Fi)	254.2 x 155.3 x 8.2 mm (H x W x D)	Android 7.0	1.6 GHz Octa Core	255.4 mm WUXGA TFT (1,920 x 1,200)	525 g	800만 화소 AF (후면) + 200만 화소 (전면)	Wi-Fi 802.11 a/b/g/n/ac 2.4 G+5 GHz, VHT80	7,300 mAh	내장 : 2 GB RAM, 32 GB 외장 : microSD 슬롯 지원 (최대 200 GB)	블랙 / 화이트
SM-T585(LTE)							LTE, Wi-Fi 802.11 a/b/g/n/ac 2.4 G+5 GHz, VHT80			

-S-Pen 기본 구성은 SM-P580/P585 모델에 한함
-무게는 구성품 및 제조조건에 따라 달라질 수 있음
-일러두기 : 255.4 mm는 약 10.1인치입니다.



Galaxy Tab4 Advanced SM-T536

멀티미디어를 더 크고 선명하게 WXGA 디스플레이
더 쉽고 빠른 MS Office 지원



Galaxy Tab Advanced 2 SM-T583

최신 디자인과 한층 강화된 성능
가로 콘텐츠에 최적화된 가로형 WUXGA 디스플레이

모델명	크기	OS	CPU	디스플레이	무게	카메라	연결	배터리	메모리	색상
SM-T536(Wi-Fi)	176.4 x 243.4 x 7.9 mm (H x W x D)	Android 6.0	1.6 GHz Octa Core	255.8 mm WXGA TFT (1,280 x 800)	487 g	500만 화소 AF (후면) + 200만 화소 (전면)	Wi-Fi 802.11 a/b/g/n/ac 2.4 G+5 GHz, VHT80	6,800 mAh	내장 : 2 GB RAM, 32 GB 외장 : microSD 슬롯 지원 (최대 128 GB)	화이트
SM-T583(Wi-Fi)	255.4 x 166.1 x 8.5 mm (H x W x D)	Android 8.0	1.6 GHz Octa Core	255.4 mm WUXGA TFT (1,920 x 1,200)	525 g	800만 화소 AF (후면) + 200만 화소 (전면)	Wi-Fi 802.11 a/b/g/n/ac 2.4 G+5 GHz, VHT80 MIMO	7,300 mAh	내장 : 3 GB RAM + 32 GB 외장 : microSD 슬롯 지원 (최대 400 GB)	그레이

-무게는 구성품 및 제조조건에 따라 달라질 수 있음
-일러두기 : 255.8 mm, 255.4 mm는 약 10.1인치입니다.
-충전 및 사용시간은 사용자 환경이나 충전 기기에 따라 달라질 수 있습니다.
-배터리 수명 연장을 위해 최대 배터리 충전 수준을 85%로 설정합니다.



Galaxy Tab A (203.1 mm) SM-T385 / SM-T380

패밀리 엔터테인먼트 지원
편리한 사진촬영, 화면전환, 모드전환 등 등
손쉽게 접근 가능한 카메라 UX
일상으로 녹아드는 사용성

모델명	크기	OS	CPU	디스플레이	무게	카메라	연결	배터리	메모리	색상
SM-T385(LTE)	212.1 x 124.1 x 8.9 mm (H x W x D)	Android 7.1	1.4 GHz Quad Core	203.1 mm WUXGA TFT (1,280 x 800)	364 g	800만 화소 AF (후면) + 500만 화소 (전면)	LTE, Wi-Fi 802.11 a/b/g/n 2.4 G+5 GHz, HT40	5,000 mAh	내장 : 2 GB + 32 GB 외장 : microSD 슬롯 지원 (최대 256 GB)	블랙
SM-T380(Wi-Fi)							Wi-Fi 802.11 a/b/g/n 2.4 G+5 GHz, HT40			

-무게는 구성품 및 제조조건에 따라 달라질 수 있음
-일러두기 : 203.1 mm는 약 8인치입니다.



Galaxy Tab Active2 SM-T395N

더 향상된 내구성과 호환성
향상된 S-PEN(IN-BOX)과 생체 인증(지문, 얼굴인식)
다양한 업무 환경에서 활용 가능한 편의성

모델명	크기	OS	CPU	디스플레이	무게	카메라	연결	배터리	메모리	색상
SM-T395N(LTE)	214.7 x 127.6 x 9.9 mm (H x W x D)	Android 7.1	1.6 GHz Octa Core	203.1 mm WUXGA TFT (1,280 x 800)	419 g	800만 화소 AF (후면) + 500만 화소 (전면)	LTE, Wi-Fi 802.11 a/b/g/n/ac 2.4 G+5 GHz	4,450 mAh	내장 : 3 GB + 32 GB 외장 : microSD 슬롯 지원 (최대 256 GB)	블랙

-S-Pen 기본 구성 포함
-무게는 구성품 및 제조조건에 따라 달라질 수 있음
-일러두기 : 203.1 mm는 약 8인치입니다.
-충전 및 사용시간은 사용자 환경이나 충전 기기에 따라 달라질 수 있습니다.
-배터리 수명 연장을 위해 최대 배터리 충전 수준을 85%로 설정합니다.

웨어러블 | 액세서리

웨어러블



갤럭시 워치 액티브



갤럭시 워치



기어 VR with controller



갤럭시 버즈

	SM-R500 (BT)	SM-R800 (BT)	SM-R810 (BT)	SM-R325	SM-R170
크기	39.5 x 39.5 x 10.5 mm	46 x 49 x 13 mm	41.9 x 45.7 x 12.7 mm	207.1 x 120.7 x 98.6 mm (기어VR) 48.1 x 38.2 x 108.1 mm (컨트롤러)	19.2 x 17.5 x 22.5 mm (이어버드) 26.5 x 7.0 x 38.8 mm (케이스)
무게	25 g(스트랩 제외)	63 g	49 g	345 g	이어버드 : 5.6 g (1개) 케이스 : 41 g
디스플레이	28mm Full color Super AMOLED 360 x 360 Corning® Gorilla®	33mm Full color Super AMOLED 360 x 360 Corning® Gorilla® DX+	30mm Full color Super AMOLED 360 x 360 Corning® Gorilla® DX+	-	-
센서	가속도, 자이로, 기압, 심박센서, 조도 센서	-	-	-	가속도 센서, 근접 센서, 홀 센서
지원단말	Android OS 5.0이상 RAM 1.5GB 이상 제공하는 스마트폰 및 iOS 9.0 이상 & iPhone5 이상 스마트폰과 호환 (단, H/W 사양 S/W OS 버전 등에 따라 호환이 되지 않거나 일부 기능이 사용이 제한될 수 있으며 자세한 내역을 삼성닷컴에서 확인하시기 바랍니다.)	-	-	갤럭시 노트9, 노트8, 노트 FE, 노트5, 갤럭시 S9, S9+, S8, S8+, S7엣지, S7, S6엣지+, S6엣지, S6, 갤럭시 A8(2018)	안드로이드 5.0 이상 RAM 1.5 GB 이상
비고	무선 배터리 공유 방수사양(IP68)	방수사양(IP68)	-	-	Inner Mic + Outer Mic 무선 배터리 공유 SSC, AAC, SBC 코덱

- 무게는 제품 구성 및 제조 여건에 따라 달라질 수 있습니다.
- S-ATM 방수는 ISO 표준 22810:2010에 따른 50미터 방수 등급을 지원합니다.
- IP68: 수심 1.5m, 30분 이내 일시적 침수에 대해 방수 가능 (한국전기안전공사 인증)
- SSC(Samsung Scalable Codec): 삼성 독자 코덱으로 공간 격정음은 음악 감상을 지원합니다.
- 갤럭시 스마트폰 (안드로이드 7.0 버전 이상)에서 지원합니다.
- 위 내용은 자사 실험 결과로 실사용 환경에 따라 달라질 수 있습니다.
- 제품 UI는 국가에 따라 달라질 수 있습니다.
- S10 시리즈 모델 한정하여 무선 배터리 공유 기능 지원되며 단일의 배터리가 30% 이하로 떨어지면 무선 배터리 공유가 중단됩니다.

액세서리



EO-BN920CBKG
EO-BN920CFKG

UHQ 음원 지원, 13 mm 다이내믹 스피커
편안한 착용감, 이어폰 탈부착으로 on/off 가능

* 지원 가능 기기에 한하여 사용 가능합니다.



EB-P1100CPKGR
EB-P1100CSKGR

급속 In&Out 배터리팩
10,000 mAh (2018)

* 급속충전 기능은 급속충전 가능 단말기에만 지원합니다.



EP-N6100TBKGRK(블랙)
EP-N6100TWKGRK(화이트)

빠른 무선충전,
컨버터블 폼팩터(Pad, Stand)

* 지원 가능 기기에 한하여 사용 가능합니다.
- 지원모델: Galaxy Note9, S9, S9+, Note8, S8, S8+, S7, S7 Edge, Note 5, S6 Edge+



Tab S4 북커버
EF-BT830PBEGKR
EF-BT830PJEGKR

스타일리스 패브릭 디자인
콘텐츠 감상에 최적화된 각도

무상 수리 기간을 연장해주는 삼성 모바일케어

삼성 모바일케어는 기업 고객들을 대상으로 업무용, 사업용으로 사용하는 모바일 제품의 무상 수리 기간을 연장해주는 특별한 비즈니스 서비스입니다.


무상수리기간 연장 서비스	모바일케어 보증 범위
<p>● 무상수리기간 연장 서비스란?</p> <p>- 기본 제공하는 1년 보증 기간 외, 최대 추가 2년까지 무상 수리 기간 연장 가능!</p> <p>총 보증기간 (최대 3년)</p> <p>기본 보증기간 (1년) → 무상수리기간 연장 (최대 2년)</p> <p>- 연장된 서비스 기간동안 기본 보증 서비스와 동일한 단말 수리 서비스를 무상으로 제공</p>	<p>● 삼성 모바일케어는 제품의 기본 보증과 동일한 수리 서비스를 제공하며, 배터리와 Inbox제품(소모품)은 수리 대상에서 제외됩니다.</p> <p>기본 제공되는 제품의 하드웨어 부품, 설계</p> <p>점진적인 결함으로 인한 불량</p>

- 삼성 모바일케어는 옵션 사항으로 유료로 운영됩니다. 모바일케어에 관한 자세한 사항은 영업담당을 통해 안내 받으시기 바랍니다.

B2B만을 위한 삼성 모바일 서비스

고객의 비즈니스가 원활히 운영되도록, 고객사를 정기 방문하고 사전 점검 및 수리 서비스를 지원합니다.

모바일 전담 서비스	모바일 이동 서비스
<p>B2B 고객을 대상으로 하는 전담 서비스 별도 운영</p>	<p>고객사를 직접 방문하여 제품 무상 점검 및 간단 수리 진행</p>



QR 코드로
제품 정보를
확인하세요!



S펜을 진짜 펜처럼
놀라워진 S펜 사용성



알루미늄 리얼 메탈로
더 강해진 프리미엄 디자인

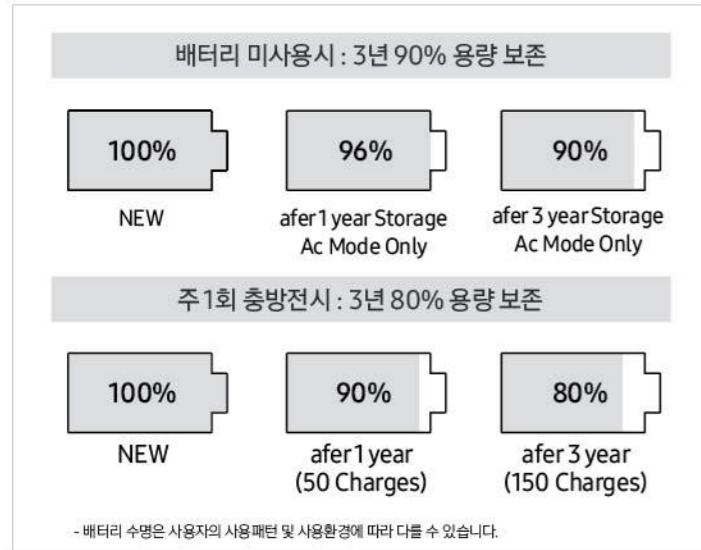


더 쉽게, 더 빠르게, 더 크게
최첨단 기술 내장

세상을 바꿀 차세대 노트북 삼성 노트북 Pen S

Battery Life Extender Plus

어댑터 연결상태에서 배터리를 분리한 것과 같은 효과를 주어 불필요한 충방전을 방지하여 배터리 수명을 연장시킵니다.

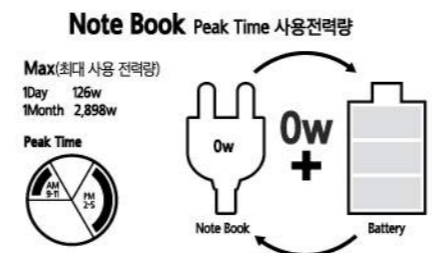
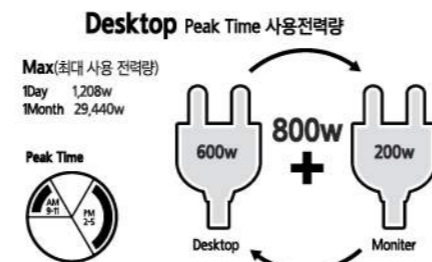
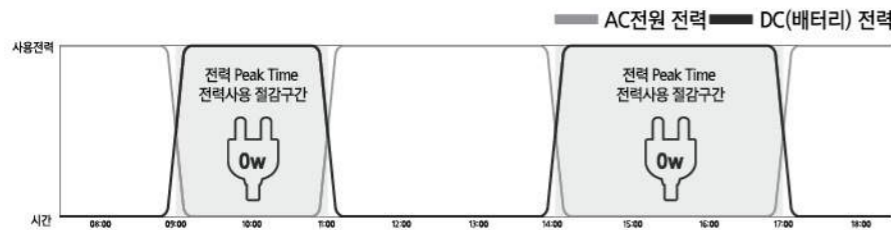


전력 Peak Time 관리 솔루션

Peak Time 관리모드 기능을 통해 전력소비가 많은 시간에 AC전원 사용을 차단하여 효과적인 전력사용이 가능합니다.

0% 전력 Peak Time 관리모드 사용시 Peak Time 노트북 전력 사용량 0%

Peak Time : AM 9 ~ 11시, PM 2 ~ 5시 (시간 설정 가능)



삼성 복원솔루션

삼성전자 복원 솔루션은 PC에 문제가 발생하였을 때 특정 날짜나 컴퓨터 출고 상태로 되돌리는 기능으로 복원부터 백업까지 지원하여 안심하고 사용할 수 있습니다.

컴퓨터에 문제가 발생하였을 경우!

- Windows 상태에서뿐만 아니라 Windows로 부팅이 되지 않을 경우에도 사용 가능
- 컴퓨터 부팅이 되지 않을 경우 부팅 초기화면에서 F4키를 눌러 복원 가능
- 모델에 따라 제공되지 않거나 버전이 다를 수 있습니다.
- 또한 버전마다 일부 기능이 제공되지 않거나 제공되는 기능이 다를 수 있습니다.

삼성복원솔루션 버전별 탑재된 OS 안내

- 삼성복원솔루션 5 : Windows 7
- Recovery 6 : Windows 8 & Windows 8.1
- Samsung Recovery 7 : Windows 8.1 & Windows 10

- 해당 모델에서만 지원

삼성 노트북 Pen S
NT951SBE / NT931SBE

진짜 펜으로 쓰는 듯한 S펜 응답 속도
단단하고 상처에 강한 알루미늄 메탈 바디
고용량, 초고속 저장장치 UFS 카드 슬롯 탑재
명품 AKG 사운드와 Thunder 앱프 내장

- 자사 실험치 기준, 사용환경 및 사용기능 등에 따라 달라질 수 있음
- 퀵 충전은 배터리에 적용된 신기술로 구현한 기능으로 일반 어댑터로도 가능



모델명	화면 크기	OS	CPU	MEMORY	LCD	HDD	GRAPHIC	무선통신
NT951SBE-K501S	38.1 cm	Windows 10 Pro	i5 Processor 8265U (3.90 GHz)	8 GB LPDDR3 Memory (On Board 8 GB)	FHD RealView LED Display (1920 x 1080), 터치스크린	SSD 256 GB	Intel® UHD Graphics 620	802.11ac (2x2) BT 5.0
NT931SBE-K501S	33.7 cm	Windows 10 Home (삼성전자는 Windows 10 Pro를 권장합니다.)						
NT931SBE-K502S	33.7 cm	Windows 10 Pro						

■ 멀티미디어 : AKG 스테레오 스피커 (Max 5 W x 2), Thunder Amp, SoundAlive™, 내장 듀얼 디지털마이크, 720p HD 카메라 (IR 카메라), ■ 포트 : 2 Thunderbolt™ 3, 1 USB-C™, UFS & MicroSD Combo, 1 헤드폰 출력/마이크 입력 콤보
■ 입력 장치 : 패블 키보드 (백라이트 지원), 터치스크린, S 펜, 플릭패드 ■ 전원 : 65 W USB-C™ 어댑터, 54 Wh ■ 보안기능 : TPM, 지문인식, 얼굴인식 ■ 크기 : NT951SBE - 347.9 x 229.1 x 16.9 mm / NT931SBE - 307.9 x 206.2 x 14.9 ~ 15.9 mm
■ 무게 : NT951SBE - 1.49 Kg / NT931SBE - 1.12 Kg

- 사양 별 별도 파생 가능

삼성 노트북 9 Always 2018
NT901X5T / NT901X3T

빠르고 편리한 충전, 단 한번 충전(완충시)으로 27.5시간 (MM1419시간) 사용
지문인식으로 안전하게 로그인

삼성 RealView 디스플레이, Voice Note, 최신 인텔 8세대 CPU 채용

- 자사 실험치 기준, 사용환경 및 사용기능 등에 따라 달라질 수 있음
- 퀵 충전은 배터리에 적용된 신기술로 구현한 기능으로 일반 어댑터로도 가능



모델명	화면 크기	OS	CPU	MEMORY	LCD	HDD	GRAPHIC	무선통신
NT901X5T-K501S	38.1 cm	Windows 10 Home (삼성전자는 Windows 10 Pro를 권장합니다.)	i5 8250U (3.40 GHz)	8 GB DDR4 Memory (On Board 8 GB)	38.1cm FHD LED Display (1920 x 1,080)	SSD 256 GB	Intel® HD Graphics 620	802.11ac (2x2) + BT v4.1
NT901X3T-K701S	33.7 cm		i7 8550U (4.0 GHz)		33.7cm FHD LED Display (1920 x 1,080)			

■ NT901X5T-K501S ■ 멀티미디어 : 내장 듀얼 디지털마이크, 스테레오 스피커 (1.5 W x 2), SoundAlive™, 720p HD 카메라, ■ 포트 : 1 헤드폰 출력/마이크 입력 콤보, 1 DC-in, 1 HDMI, 1 Thunderbolt™ 3, 2 USB 3.0, 1 USB 2.0, MicroSD Multi-media Card Reader ■ 입력장치 : 백라이트 지원, 플릭패드, 패블 키보드 ■ 보안 : TPM, 지문인식 ■ 색상 : 라이트 티탄 ■ 전원 : 65 W 어댑터, 75 Wh ■ 크기 : 347.9 x 229.4 x 15.4 mm ■ 무게 : 1.25 Kg ■ 소프트웨어 : Samsung Recovery, Samsung Settings, Samsung Update, Simple Sharing, Wi-Fi Transfer - 상기 소프트웨어는 모델에 따라 다를 수 있습니다.

■ NT901X3T-K701S ■ 멀티미디어 : 내장 듀얼 디지털마이크, 스테레오 스피커 (1.5 W x 2), SoundAlive™, 720p HD 카메라, ■ 포트 : 1 헤드폰 출력/마이크 입력 콤보, 1 DC-in, 1 HDMI, 1 USB-C™ [최대 5 Gbps-, 4K 디스플레이 출력(어댑터필요)], 충전 2 USB 3.0, MicroSD Multi-media Card Reader ■ 입력장치 : 백라이트 지원, 플릭패드, 패블 키보드 ■ 보안 : TPM, 지문인식 ■ 색상 : 라이트 티탄 ■ 전원 : 65 W 어댑터, 75 Wh ■ 크기 : 309.4 x 208.0 x 14.9 mm ■ 무게 : 0.995 Kg ■ 소프트웨어 : Samsung Recovery, Samsung Settings, Samsung Update, Simple Sharing, Wi-Fi Transfer - 상기 소프트웨어는 모델에 따라 다를 수 있습니다.

노트북

삼성전자는 Windows 10 Pro를 권장합니다.

삼성 노트북 Odyssey Z

NT850XAC

퍼포먼스를 위한 디자인 혁신

최강의 게이밍 경험

게이밍 편의와 인체공학



모델명	화면 크기	OS	CPU	MEMORY	LCD	HDD	GRAPHIC	무선통신
NT850XAC-X7015	39.6 cm	Windows 10 Pro	Intel® Core™ i7 Processor 8750H (2.20 GHz up to 4.10 GHz 9 MBL3 Cache)	16GB DDR4 Memory (On Board 8 GB x 1 + 8 GB x 1)	39.6cm FHD LED Display (1,920 x 1,080), Anti-Glare	SSD 256 GB	NVIDIA® GeForce® GTX 1060	Gigabit Ethernet [10/100/1000] 802.11ac (2x2) + Bluetooth v4.1

■ NT850XAC-X7015 ■ 멀티미디어 : 내장 디지털마이크, 스테레오 스피커 (1.5 W x 2), SoundAlive™, 720p HD 카메라 ■ 포트 : 1 헤드폰 출력/마이크 입력 콤보, 1 DC-in, 1 HDMI, 1 USB2.0, 2 USB3.0, 1 RJ45 (랜) ■ 입력장치 : 패들키보드 (백라이트 지원), 클릭패드 ■ 보안 : 시큐리티 슬롯, TPM ■ 색상 : 티탄 실버 ■ 전원 : 180W 어댑터, 54Wh ■ 크기 : 375.6 x 255 x 17.9 mm ■ 무게 : 2.4 kg ■ 소프트웨어 : 링크 공유, McAfee Live Safe (60일 체험판), 삼성 갤러리, 삼성 메시지, Samsung Recovery, Samsung Settings, Studio Plus, Samsung Update, 팀플, Wi-Fi Camera, Wi-Fi Transfer

삼성 노트북 9 metal

NT901X5J / NT901X3J

플 메탈 소재, 슬림디자인의 견고함과 휴대성

6.2 mm 초슬림 베젤로 화면 효율을 극대화

자사 일반 노트북 대비 더 빠르고 스마트한 킷 충전

- 자사 충전기 기준, 사용환경 및 사용가능 등에 따라 달라질 수 있음

- 킷 충전은 배터리에 적용된 신기술로 구현한 기능으로 일반 어댑터로도 가능



모델명	화면 크기	OS	CPU	MEMORY	LCD	HDD	GRAPHIC	무선통신
NT901X5J-K5015	38.1cm	Windows 10 Home (삼성전자는 Windows 10 Pro를 권장합니다.)	i5 Processor 7200U	8 GB LPDDR3 Memory at 1,866 MHz (on Board 8 GB)	38.1 cm FHD LED Display (1,920 x 1,080)	SSD 256GB	Intel® HD Graphics 620	Gigabit Ethernet [10/100/1000] 802.11ac (2x2) + BT v4.2
NT901X3J-K7015	33.7cm		i7 Processor 7500U		33.7 cm FHD LED Display (1,920 x 1,080)			

■ NT901X5J-K5015 ■ 멀티미디어 : 스테레오 스피커 (2 W x 2), SoundAlive™, 내장 듀얼 디지털마이크, 720p HD 카메라 ■ 포트 : 1 HDMI, 1 USB-C™ (최대 5Gbps*, 4K 디스플레이 출력(어댑터필요), 충전) 2 USB3.0(Chargable USB 포함), MicroSD Multi-media Card Reader, 1 헤드폰 출력/마이크 입력 콤보, 1 mini Ethernet (어댑터 필요), 1 DC-in ■ 입력장치 : 패들 키보드, 클릭패드 ■ 보안기능 : TPM ■ 전원 : 40 W 어댑터, 39 Wh ■ 크기 : 346.5 x 236.8 x 14.5 mm ■ 무게 : 1.29 kg ■ 변들 : 파우치 ■ 색상 : 아이언 실버

■ NT901X3J-K7015 ■ 멀티미디어 : 스테레오 스피커 (1.5 W x 2), SoundAlive™, 내장 듀얼 디지털마이크, 720p HD 카메라 ■ 포트 : 1 mini VGA (어댑터 필요), 1 Micro HDMI, 2 USB3.0, 3-in-1 (SD, SDHC, SDXC) Multi-media Card Reader, 1 헤드폰 출력/마이크 입력 콤보, 1 mini Ethernet (어댑터 필요), 1 DC-in ■ 입력장치 : 패들 키보드(백라이트 지원), 클릭패드 ■ 보안기능 : TPM ■ 전원 : 40 W 어댑터, 30 Wh ■ 크기 : 313.8 x 218.5 x 13.4 mm ■ 무게 : 0.86 kg ■ 변들 : 파우치 ■ 색상 : 아이언 실버

- 사양 별 별도 파생 가능

삼성 노트북 3 pro

NT371B5L

6세대 H급 고성능 CPU 적용

Anti-Reflective 스크린

편안한 타이핑을 위한 곡선형 키보드



모델명	화면 크기	OS	CHIPSET	CPU	MEMORY	LCD	HDD	ODD	GRAPHIC	무선통신
NT371B5L-L5015	39.6 cm	Windows 10 Pro	Intel HM170	i5 6300HQ (3.2GHz)	4 GB (DDR4 2,133 MHz/4GB-1)	39.6 cm FHD LED Display (1,920 x 1,080)	500 GB (5,400 RPM)	DVD Dual	Intel® HD Graphics 530	Gigabit Ethernet 802.11ac (2x2) + BT v4.0

■ 멀티미디어 : 내장 디지털마이크, 스테레오 스피커 (1.5 W x 2), SoundAlive™, 720p HD 웹 카메라 ■ 포트 : 1 헤드폰 출력 / 마이크 입력 콤보, 1 DC-in, 1 HDMI, 1 RJ45 (랜), 1 USB3.0, 2 USB2.0, 1 VGA, 3-in-1 (SD, SDHC, SDXC) Multi-media Card ■ 입력장치 : 터치패드, 패들 키보드/숫자키 ■ 색상 : 솔리드 블랙 ■ 전원 : 60 W 어댑터, 6 Cell (48Wh) ■ 크기 : 375 x 249.2 x 24.2 - 29.8 mm ■ 무게 : 2.3 Kg

- 사양 별 별도 파생 가능

노트북

삼성전자는 Windows 10 Pro를 권장합니다.

삼성 노트북 3

NT301E5L

최대 10시간 지속 배터리

한계까지 끌어올린 심플 디자인

밝고 선명한 Full HD 디스플레이

타이핑이 좋은 패들 키보드

- 사용시간은 사용환경 및 사용가능 등에 따라 달라질 수 있음



모델명	화면 크기	OS	CPU	MEMORY	LCD	HDD	GRAPHIC	무선통신
NT301E5L-K2015	39.6 cm	Windows 10 Home (삼성전자는 Windows 10 Pro를 권장합니다.)	Celeron 3855 (1.60 GHz 2 MB L3 Cache)	4 GB DDR4 Memory (4 GB x 1)	39.6 cm FHD LED Display (1,920 x 1,080), Anti-Glare	SSD 128 GB	Intel® HD Graphics 510	Fast Ethernet [10/100] 802.11 bgn (1x1) + BT v4.0

■ 멀티미디어 : 내장 디지털마이크, 스테레오 스피커 (1.5 W x 2), SoundAlive™, 웹 카메라 ■ 포트 : 1 헤드폰 출력 / 마이크 입력 콤보, 1 DC-in, 1 HDMI, 1 RJ45 (랜), 1 USB3.0, 2 USB2.0 ■ 입력장치 : 터치패드, 패들 키보드/숫자키 ■ 색상 : 필 블랙 ■ 전원 : 40 W / 60 W 어댑터, 43 Wh ■ 크기 : 376.8 x 252.2 x 24.8 mm ■ 무게 : 1.98 Kg

- 사양 별 별도 파생 가능

삼성 노트북 3

NT341XAA

스타일리시한 모던 슬림 디자인

합리적인 Intel® Celeron® 프로세서

듀얼 스토리지로 HDD 업그레이드 가능

- 사용시간은 사용환경 및 사용가능 등에 따라 달라질 수 있음



모델명	화면 크기	OS	CPU	MEMORY	LCD	HDD	GRAPHIC	무선통신
NT341XAA-K101B	35.6 cm	Windows 10 Home (삼성전자는 Windows 10 Pro를 권장합니다.)	Intel® Celeron® Processor 3845U (1.80 GHz, 2MB L3 Cache)	4 GB DDR4 Memory (4 GB x 1)	35.6 cm HD LED Display (1,366 x 768)	SSD 128 GB	Intel® HD Graphics 610	802.11 ac (1x1) Bluetooth v4.1

■ NT341XAA-K101B ■ 멀티미디어 : 내장 디지털마이크, 스테레오 스피커 (1.5 W x 2), SoundAlive™, 720p HD 카메라 ■ 포트 : 헤드폰 출력/마이크 입력 콤보, 1 DC-in, 1 HDMI, 2 USB3.0, 1 USB2.0, 1 RJ45 (랜) ■ 입력장치 : 패들 키보드, 클릭패드 ■ 보안 : 시큐리티 슬롯, TPM ■ 색상 : 나이트 차콜 ■ 전원 : 40 W 어댑터, 43Wh ■ 크기 : 336.0 x 232.9 x 19.8 mm ■ 무게 : 1.6 kg ■ 소프트웨어 : 삼성 갤러리, 삼성 메시지, Samsung Recovery, Samsung Settings, Studio Plus, Samsung Update, 팀플, Wi-Fi Camera, Wi-Fi Transfer - 상기 소프트웨어는 모델에 따라 다를 수 있습니다.

- 사양 별 별도 파생 가능

삼성 Chromebook 3

XQ500C13-SS1

Chrome OS 기반, SW 교육에 최적화된 Device

코딩교육, 소프트웨어 선도 학교, 무선망 구축사업 등 B2B 용도

한 번 충전으로 11시간 유지, 180도 힌지 등 사용자를 배려한 디자인

- 사용시간은 사용환경 및 사용가능 등에 따라 달라질 수 있음



모델명	화면 크기	OS	CPU	MEMORY	LCD	HDD	GRAPHIC	무선통신
XQ500C13-SS1	29.5 cm	Chrome OS	Celeron 3060U (2.48 GHz, 2MB L2 Cache)	4 GB LPDDR3 Memory (On Board 4 GB)	29.5 cm HD LED Display (1,366 x 768)	32 GB e.MMC INAND™ Embedded Flash Drive	HD Graphics 400	802.11 ac (2x2) BT v4.0

■ 멀티미디어 : 스테레오 스피커 (1.5 W x 2), 내장 디지털마이크, 720p HD 카메라 ■ 포트 : 1 HDMI, 1 USB3.0, 1 USB2.0, 1 헤드폰 출력/마이크 입력 콤보, MicroSD Multi-media Card Reader, DC-in ■ 입력장치 : 패들 키보드, 클릭패드 ■ 전원 : 33 Wh, 26 W 어댑터 ■ 크기 : 288.7 x 204.3 x 17.9 mm ■ 무게 : 1.15 Kg

데스크탑 | 올인원PC

삼성전자는 Windows 10 Pro를 권장합니다.

삼성 데스크탑 4

DB400T8A / DB400S8A

B2B 특화된 Doorless 형태의 견고하고 편리한 디자인

전면 USB 3.0, 후면 HDMI, SIO, PIO 포트 등 생산성 확대를 위한 지원

intel 8세대, 듀얼스토리지 등 강력하고 효율적인 컴퓨팅 환경 제공



모델명	OS	CPU	MEMORY	HDD	ODD	GRAPHIC
DB400T8A-Z701S	Windows 10 Home (삼성전자는 Windows 10 Pro를 권장합니다.)	IN17_8700	8GB(DDR4 2400MHz/4GX2)	HDD 500GB (7200rpm, SATA3)	DVD Dual	DVMT
DB400T8A-Z501S	Windows 10 Pro_64B	IN15_8400	4GB(DDR4 2400MHz/4GX1)			
DB400T8A-Z502S	Windows 10 Home (삼성전자는 Windows 10 Pro를 권장합니다.)					
DB400T8A-Z301S	Windows 10 Pro_64B	IN13_8100				
DB400T8A-Z302S	Windows 10 Home (삼성전자는 Windows 10 Pro를 권장합니다.)	INPE_G5400				
DB400T8A-Z201S		IN15_8100				
DB400S8A-Z301S		INPE_G5400				
DB400S8A-Z201S						

■ 포트(전면) : 헤드폰 출력/마이크 입력 콤보, 2 x USB 3.0, 22-in-1 ■ 포트(후면) : 1 마이크 입력, 1 헤드폰 출력, 1 RJ45 (랜), 2 x USB 3.0, 4 x USB 2.0, HDMI ■ 입력장치 : PS/2 키보드, USB 광마우스 ■ 보안기능 : BIOS Boot-Up 패스워드, HDD 패스워드
 ■ 전원 : DB400T8A - 350 W / DB400S8A - 270 W ■ 크기 : DB400T8A - 173 x 406 x 356 mm / DB400S8A - 98 x 415 x 338 mm ■ 무게 : DB400T8A - 8.8 kg / DB400S8A - 7.7kg ■ 소프트웨어 : SideSync, Simple Sharing, Samsung Update, Samsung Recovery, Samsung Settings, Wi-Fi Transfer, Control Center (상기 소프트웨어는 모델에 따라 다를 수 있습니다.)

- 사양 별 별도 파생 가능

삼성 Optane 데스크탑 4

DB400T8B / DB400S8B

HDD를 SSD 속도로! 가성비 좋은!

B2B전용 삼성 Optane 데스크탑



모델명	OS	CPU	MEMORY	HDD	ODD	GRAPHIC
DB400T8B-Z501S	Windows 10 Pro	IN15_8400	4 GB DDR4 Memory (4 GB X1) 2 DIMM x 2 Channel (Total 4 Slots) for DDR4 Intel® Optane™ 16 GB Memory	HDD 500GB (7200rpm, SATA3)	DVD Dual	DVMT
DB400T8B-Z502S	Windows 10 Home (삼성전자는 Windows 10 Pro를 권장합니다.)			IN15_8100		
DB400S8B-Z301S			HDD 500GB (7200rpm, SATA3)			

■ 포트(전면) : 22-in-1, 헤드폰 출력/마이크 입력 콤보, 2 x USB 3.0 ■ 포트(후면) : 1 헤드폰 출력, 1 마이크 입력, 2 x USB 3.0, 4 x USB 2.0, 1 RJ45 (랜), 1 D-SUB, 1 DVI, HDMI ■ 입력장치 : PS/2 키보드, USB 광마우스 ■ 보안기능 : BIOS Boot-Up 패스워드, HDD 패스워드 ■ 전원 : DB400T8B - 350W / DB400S8B - 270W ■ 크기 : DB400T8B - 크기 : 173 x 406 x 356 mm / DB400S8B - 크기 : 98 x 415 x 338 mm ■ DB400T8B - 무게 : 8.86 kg / DB400S8B - 무게 : 7.53 kg ■ 소프트웨어 : 라이브 메시지, 링크 공유, McAfee Live Safe (60일 체험판), Samsung Recovery, 삼성 갤러리, Samsung Settings, Studio Plus, Samsung Update (상기 소프트웨어는 모델에 따라 다를 수 있습니다.)

- 사양 별 별도 파생 가능

삼성 올인원PC 7 NEW

DB701A4M

선명한 화질을 위한 광시야각 저반사 패널

다이내믹 10W 스테레오 스피커 & 블루투스 뮤직 플레이



모델명	화면 크기	OS	CPU	MEMORY	LCD	HDD	GRAPHIC	유 / 무선통신
DB701A4M-L301S	60.5 cm	Windows 10 Home (삼성전자는 Windows 10 Pro를 권장합니다.)	Intel® Core™ i3-7100T Processor (3.40GHz, 3MB)	4 GB DDR4 Memory (4 GB X1)	60.5 cm LED Full HD (1,920x1,080) 16:9	SSD 128 GB	Intel® HD Graphics 630	Gigabit Ethernet [10/100/1000] 802.11ac (1x1)+BT v4.2

■ 멀티미디어 : 스테레오 스피커 (10 W x 2), 1080p FHD 웹 카메라, SoundAlive™ 내장 듀얼 디지털 마이크 ■ 포트 : 3-in-1 (SD, SDHC, SDXC) Multi-media Card Reader, 헤드폰 출력/마이크 입력 콤보, 2 USB3.0, 1 USB2.0(Chargeable USB 포함), 1 HDMI-out, 1 HDMI-in, 1 RJ45 (랜), 1 DC-in ■ 입력장치 : USB 키보드, USB 광마우스 ■ 보안기능 : 시큐리티 솔루션 ■ 전원 : 90 W 어댑터 ■ 크기 : 554.2 x 162.3 x 413.3 mm ■ 무게 : 8.2 kg ■ 색상 : 티탄 그레이

삼성 올인원PC 5 style

DB501A2M

심플하고 깔끔한 화이트 룩 디자인

다양한 멀티미디어 지원



모델명	화면 크기	OS	CPU	MEMORY	LCD	HDD	GRAPHIC	유 / 무선통신
DB501A2M-L101S	54.7cm	Windows 10 Home (삼성전자는 Windows 10 Pro를 권장합니다.)	Intel® Celeron Processor 3865U (1.80GHz, 2MB)	4 GB DDR4 Memory (4 GB X1)	54.7 cm Full HD LED (1,920x1,080)	500 GB	Intel® HD Graphics 610	Gigabit Ethernet[10/100/1000] 802.11ac (1x1)+Bluetooth v4.1

■ 멀티미디어 : 스테레오 스피커 (4W x 2) / 트위터, 720p HD 웹 카메라, 내장 디지털 마이크, SoundAlive™ ■ 포트 : 1 헤드폰 출력 / 마이크 입력 콤보, 1 DC-in, 1 HDMI in / out, 1 RJ45 (랜), 2 USB 3.0, 2 USB 2.0(Chargeable USB 포함), 3-in-1 (SD, SDHC, SDXC) Multi-media Card Reader ■ 입력장치 : 유선마우스, 유선키보드 ■ 보안기능 : 시큐리티 솔루션 ■ 전원 : 60 W 어댑터 ■ 어댑터 용량은 사양에 따라 상이합니다. ■ 크기 : (W x D x H) / 무게 : 524.2 x 151.0 x 382.8 mm / 5.6 kg ■ 색상 : 프로스트 화이트 - 사양 별 별도 파생 가능 - 유선마우스, 유선키보드 제공

SSD | 포터블SSD | USB 메모리 | 메모리카드

삼성 SSD



구분	모델명	용량	속도(Sequential)		속도(Random)		인터페이스	컨트롤러	캐시 메모리 (LPDDR4)	소프트웨어	Trim 지원	SMART	Garbage Collection	설치 약세사리	보증(기간 또는 TBW제한)		
			읽기 (MB/s)	쓰기 (MB/s)	읽기 (IOPS)	쓰기 (IOPS)									5년	3년	
970 PRO	MZ-V7P512BW	512GB	Max.2,300	Max.3,700,000	Max.500,000	Max.500,000	PCIe 3.0 x4 NVMe1.3	Samsung Phoenix Controller	512MB	Samsung Magician, Data Migration						600 TBW	
	MZ-V7P1T0BW	1,024GB	Max.2,700	Max.500,000	Max.500,000	1,200 TBW											
	MZ-V7S250BW	250 GB	Max.2,300	Max.250,000	Max.550,000	150 TBW											
970 EVO Plus	MZ-V7S500BW	500 GB	Max.3,500	Max.3,200	Max.480,000	Max.550,000	SATA 6Gb/s (SATA 3Gb/s/8 SATA 1.5Gb/s 호환가능)	Samsung MJX Controller	512MB							300 TBW	
	MZ-V7S1T0BW	1,000GB	Max.3,300	Max.600,000	Max.480,000	600 TBW											
	MZ-V7E2T0BW	2,000GB	Max.2,500	Max.500,000	Max.480,000	1,200 TBW											
860 PRO	MZ-76P256BW	256GB	Max.560	Max.530	Max.100,000	Max.90,000	SATA 6Gb/s (SATA 3Gb/s/8 SATA 1.5Gb/s 호환가능)	Samsung MJX Controller	512MB							600 TBW	
	MZ-76P1T0BW	1TB														1GB	1,200 TBW
	MZ-76P2T0BW	2TB														2GB	2,400 TBW
860 EVO	MZ-76E250E	250 GB	Max.550	Max.520	Max.97,000	Max.88,000	SATA 6Gb/s (SATA 3Gb/s/8 SATA 1.5Gb/s 호환가능)	Samsung MJX Controller	512MB							150 TBW	
	MZ-76E500E	500 GB														1GB	150 TBW
	MZ-76E1T0BW	1TB														2GB	300 TBW
860 EVO (M.2)	MZ-N6E250BW	250 GB	Max.550	Max.520	Max.97,000	Max.88,000	SATA 6Gb/s (SATA 3Gb/s/8 SATA 1.5Gb/s 호환가능)	Samsung MJX Controller	512MB	Magician Software for SSD management						600 TBW	
	MZ-N6E500BW	500 GB														1GB	150 TBW
	MZ-N6E1T0BW	1TB														1GB	300 TBW
860 EVO (mSATA)	MZ-M6E250BW	250 GB	Max.550	Max.520	Max.96,000	Max.89,000	SATA 6Gb/s (SATA 3Gb/s/8 SATA 1.5Gb/s 호환가능)	Samsung MJX Controller	512MB	Magician Software for SSD management						150 TBW	
	MZ-M6E500BW	500 GB														1GB	300 TBW
	MZ-76Q1T0BW	1,000GB														2GB	360 TBW
860 QVO	MZ-76Q2T0BW	2,000 GB	Max.550	Max.520	Max.96,000	Max.89,000	SATA 6Gb/s (SATA 3Gb/s/8 SATA 1.5Gb/s 호환가능)	Samsung MJX Controller	4GB	Magician Software for SSD management						720 TBW	
	MZ-76Q4T0BW	4,000 GB														4GB	1,440 TBW

삼성 포터블 SSD



모델명	용량	전송속도	인터페이스	소프트웨어	구성	크기	무게	보증
MU-PA250B/WW	250GB	최대 540 MB/s	USB 3.1 Gen2 (10Gbps), 이전 버전과 호환	Samsung Portable SSD Software, AES 256-bit hardware encryption	USB A to C / USB C to C 케이블 내장	74.0 x 57.3 x 10.5 mm	최대 51 g (케이블 무게는 구성 및 제조 여건에 따라 변동될 수 있음)	3년 제한보증
MU-PA500B/WW	500GB							
MU-PAT10B/WW	1TB							
MU-PA2T0B/WW	2TB							

삼성 USB 메모리



구분	모델명	용량	호환	인터페이스	읽기속도	보증
BARPlus	MUF-32BE4/APC	32 GB	데스크탑 PC, 노트북 등	USB 3.1	200MB/s	5년 제한 보증
	MUF-64BE4/APC	64 GB			300MB/s	
	MUF-128BE4/APC	128 GB			300MB/s	
	MUF-256BE4/APC	256 GB			300MB/s	
FITPlus (Micro)	MUF-32AB/APC	32 GB	데스크탑 PC, 노트북 등	USB 3.1	200MB/s	5년 제한 보증
	MUF-64AB/APC	64 GB			300MB/s	
	MUF-128AB/APC	128 GB			300MB/s	
	MUF-256AB/APC	256 GB			300MB/s	
DUO Plus (OTG)	MUF-32DB/APC	32 GB	데스크탑 PC, 노트북, 스마트폰, 태블릿 등	USB 3.1	200MB/s	5년 제한 보증
	MUF-64DB/APC	64 GB			300MB/s	
	MUF-128DB/APC	128 GB			300MB/s	
	MUF-256DB/APC	256 GB			300MB/s	

삼성 메모리카드



구분	모델명	용량	전송속도	속도 등급	인터페이스	규격	호환기기	사이즈	보증
EVO	MB-MP32GA/KR	32 GB	읽기 : 95 MB/s	Grade 1, Class10	UHS-I HS	SDHC	휴대폰, 스마트폰, 태블릿 등	15x11x1mm	10년 제한 보증 (차량용 블랙박스, CCTV 녹화 전용 등 사용자 보증 제한)
	MB-MP64GA/KR	64 GB		Grade 3, Class10		SDXC			
	MB-MP128GA/KR	128 GB		Grade 1, Class10		SDHC			
EVO Plus	MB-MC32GA/KR	32 GB	읽기 : 100 MB/s	Grade 1, Class10	UHS-I HS	SDHC	휴대폰, 스마트폰, 태블릿 등	15x11x1mm	10년 제한 보증 (차량용 블랙박스, CCTV 녹화 전용 등 사용자 보증 제한)
	MB-MC64GA/KR	64 GB		Grade 3, Class10		SDXC			
	MB-MC128GA/KR	128 GB		Grade 3, Class10		SDXC			
Pro Endurance	MB-MC256GA/KR	256 GB	읽기 : 100 MB/s	Class 10	UHS-I SDR104	SDHC	휴대폰, 스마트폰, 태블릿 등	15x11x1mm	10년 제한 보증 (차량용 블랙박스, CCTV 녹화 전용 등 사용자 보증 제한)
	MB-MC512GA/KR	512 GB				SDXC			
	MB-MJ32GA/APC	32 GB				SDHC			
	MB-MJ64GA/APC	64 GB	SDXC						2년 제한 보증
	MB-MJ128GA/APC	128 GB	SDXC						3년 제한 보증
									5년 제한 보증

- 자사 실험 수치로 실사용 환경에 따라 달라질 수 있음
 - 데이터 복구는 이 보증에 포함되지 않으며, 당사가 데이터 손실/손상에 대해 책임을 지지 않습니다.

삼성 SMART 무선랜

Smart Capacity, Smart Mobility, Smart Security의 차세대 기술로 무선네트워크의 새로운 세상을 연결해드립니다.



AirEqualizer
다수 사용자에게
최대 Throughput 제공



SON (Self Organizing Network)
LTE 기술을 적용한
품질/성능 자동 최적화



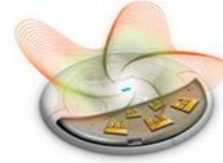
VaTS (Voice Aware Traffic Scheduling)
다수의 동시 통화에도
끊임 없는 통화 품질



전용 보안 모듈 탑재
업계 최고 수준의
무선랜 보안



AirMove
이동시 끊김 걱정없는
LTE 핸드오버 기술



IBSA (Intelligent Beam Selectable Antenna)
최소화된 음영지역과
극대화된 커버리지



일반 AP

무선 WiFi 환경 구축에 최적화된 Access Point

모델명	주요 특징	무선안테나(MIMO)	성능 (PHY Rates)	크기 (mm)	무게 (g)
WEA412i	802.11a/ b/g/n/ac	2x2 MIMO, 2 SS	867 Mbps	205 mm / 45 mm	790 g
WEA413i		3x3 MIMO, 3 SS	1.3 Gbps	205 mm / 45 mm	840 g
WEA512i		2x2 MIMO, 2 SS	867 Mbps	167.3 mm / 34.1 mm	270 g
WEA514i		4x4 MIMO, 4 SS	205 mm / 45 mm	880 g	
WEA524i			205 mm / 45 mm	620 g	

- 무게는 구성 및 제조 여건에 따라 달라질 수 있음



객실용 AP

호텔, 리조트, 소형사무실에 적합한 실속형 Access Point

모델명	주요 특징	무선안테나(MIMO)	성능 (PHY Rates)	크기 (mm)	무게 (g)
WEA412h	4 Port Ethernet Switch 포함	2x2 MIMO, 2 SS	867 Mbps	96 mm x 36 mm x 144 mm	330 g

- 무게는 구성 및 제조 여건에 따라 달라질 수 있음



보안 AP

보안모듈 탑재로 안전한 무선랜 서비스를 제공하는 Access Point

모델명	주요 특징	무선안테나(MIMO)	성능 (PHY Rates)	크기 (mm)	무게 (g)
WEA403i	WIPS 모듈 탑재	3x3 MIMO, 3 SS	1.3 Gbps	205 mm / 45 mm	860 g
WEA403Si	WIPS, BLE, ZigBee 탑재				880 g
WEA403e	WIPS 모듈 탑재				860 g
WEA504i		4x4 MIMO, 4 SS	1.7 Gbps	900 g	

- 무게는 구성 및 제조 여건에 따라 달라질 수 있음



옥외용 AP

야외 주차장, 공원, 야외 작업장 등에 적합한 아웃도어용 Access Point

모델명	주요 특징	무선안테나(MIMO)	성능 (PHY Rates)	크기 (mm)	무게 (g)
WEA453e	WIPS 센서 모드 지원	3x3 MIMO, 3 SS	1.3 Gbps	267 mm x 184 mm x 57.5 mm	2.6 kg
WEA463e	Mesh Network 지원	3x3 MIMO, 3 SS	1.3 Gbps	267 mm x 184 mm x 57.5 mm	2.8 kg
WEA554	안테나 기본 내장 (Directional/Omni)	4x4 MIMO, 4 SS	1.7 Gbps	186.5 mm x 253.5 mm x 80 mm	2.3 kg

- 무게는 구성 및 제조 여건에 따라 달라질 수 있음

무선랜 컨트롤러

대형 본사, 본-지사간 기업환경에 최적화된 무선랜 환경 제공



모델명	WEC8500 / Enterprise	WEC8050 / SMB
특징	<ul style="list-style-type: none"> - 중앙집중 및 분산구조 지원 - 최대 3,000대 AP 지원(중앙집중방식: 1,000대 AP) - 6 APC 클러스터링 - 자동 셀 최적화 - Firewall, ID/Password 인증기능 탑재 	<ul style="list-style-type: none"> - 중앙집중 및 분산구조 지원 - 최대 200대 AP 지원(중앙집중방식: 75대 AP) - 2 APC 클러스터링 - 자동 셀 최적화 - Firewall, ID/Password 인증기능 탑재

SMART 무선랜

무선 침입 방지시스템 (WIPS)

국내 최초 802.11ac Wave2 센서 및 WIPS 서버 이중화 CC 인증 획득



WIPS 센서

	802.11n	802.11ac wave1	802.11ac wave 2
모델명	WEA302i, WEA303i, WEA303e	WEA403i, WEA403e, WEA403Si, WEA453e*	WEA504i

* WEA453e 모델의 경우 2개의 모듈 사용

WIPS 서버

	WES - Express	WES - Enterprise	WES - Ultimate
지원 센서 개수	200	1,000	3,000
이중화	전원 / 서버 이중화	전원 / 서버 이중화	전원 / 서버 이중화

네트워크 스위치 (PoE Switch)

무선랜 환경에 최적화된 PoE Switch



모델명	IES4028GP	IES4028XP	IES4052XP
Port	- 24 10/100/1000 BASE-TX Port with PoE - 4 Gigabit Combo Port or 2 Gigabit Combo Port + 210G Port (Option)	- 24 10/100/1000 BASE-TX Port with PoE - 4 Gigabit Combo Port or 2 Gigabit Combo Port + 210G Port (Option)	- 48 10/100/1000 BASE-TX Port - 4 Gigabit/10G Combo Port
Switching Capacities	92 Gbps	92 Gbps	176 Gbps
Dimensions	440(W)x44(H)x420(D) mm	440(W)x44(H)x530(D) mm	440(W)x44(H)x340(D) mm

무선 CCTV 솔루션

CCTV 무선화를 통해 15 ~ 30%의 투자비 절감 가능

* 자사 CAPEX/OPEX 시뮬레이션 결과(무선형 CCTV 구축 시)

CCTV 버퍼링 기능

무선 구간 일시적 장애 발생 시 CCTV 비디오 CCTV 버퍼링 기능을 통한 끊김 걱정없는 영상저장

- 유선 네트워크 문제로 인한 순간 단절
- 외부 무선 간섭 또는 Jamming 발생 등

* 해당 기능은 일부 모델에 한하여 지원됩니다.

IP Duplication 방지

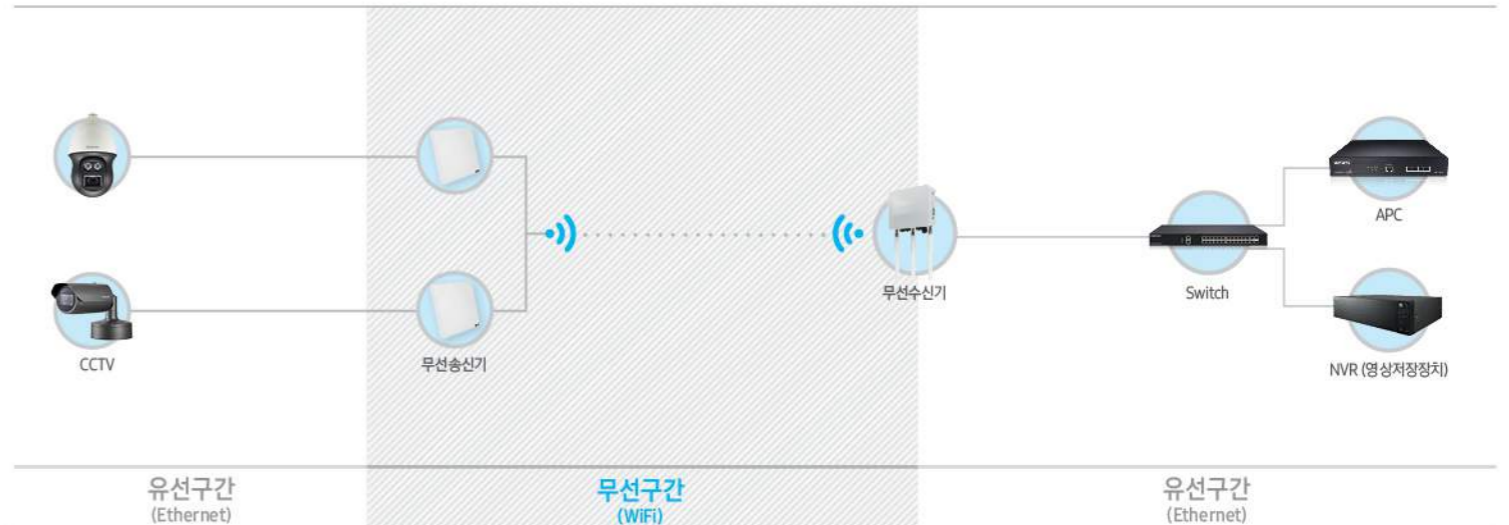
- IP Duplication 자동 감지 기능으로 서비스 단절 방지

무선 CCTV 전송 최우선 순위 제공 (Uplink Traffic)

- AP에서 WiFi Mac Parameter 조정으로 다수 무선 CCTV 송신기 사용 시 안정성 제공



구성도



디스플레이 | TV | HARMAN

20 스마트 사이니지 | 30 TV | 38 모니터 | 41 AV | 42 HARMAN



디스플레이 | TV

초대형 스마트 LED 사이니지로 한국판 타임스 스퀘어를 완성하다

삼성 스마트 사이니지

코엑스 SM타운 / K-POP 광장 도입사례

사용모델 : XPS100



매장 안팎에서 고객을 안내하는 또 하나의 직원

삼성 스마트 사이니지

커피빈 학동DT(Drive Through)점 도입사례

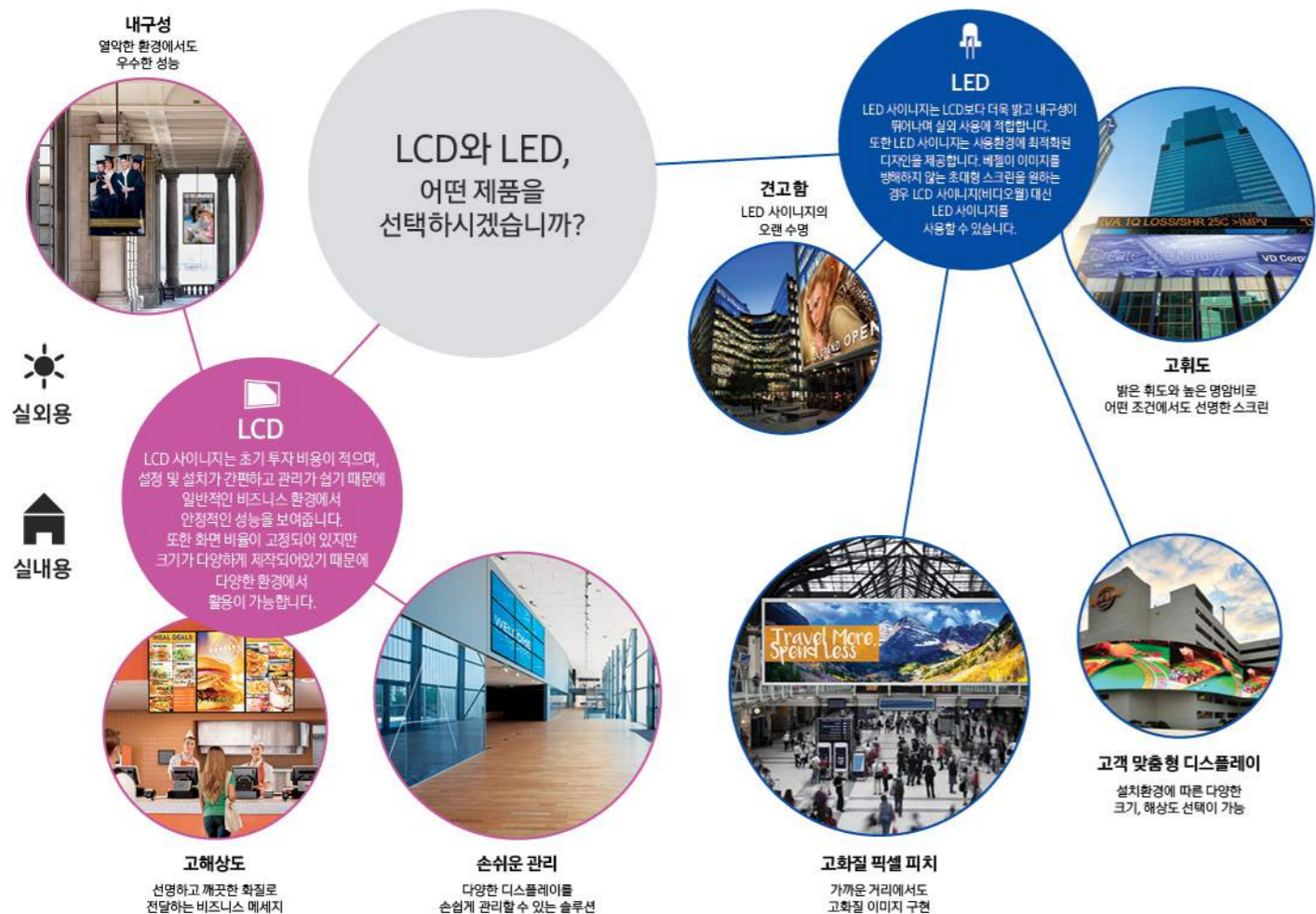
사용모델 : OM46D



스마트 사이니지

토탈 솔루션

삼성전자는 폭 넓고 혁신적인 LED & LCD 사이니지 라인업을 제공합니다.



용도별 활용 제안



고객의 시선을 사로잡을 뿐만 아니라, 쇼핑공간에 최적화된 디지털 서비스 제공 가능(신분당선 강남역 -KT)

<p>홍보용</p>	<p>회의용</p> <p>비디오월 형태로 대형 화면을 구성하여 다수의 사람들이 회의 진행시, 동시에 각종 정보 확인 가능 (한국IBM)</p>	<p>공자용</p> <p>건물 1층 입구나 로비 공간에 설치함으로써, 디지털 형식의 웰컴보드도 활용 가능 (서울대학교 중앙도서관)</p>
<p>오락용</p> <p>선명한 화질과 다양한 콘텐츠를 활용하여 관공객의 양방향 소통, 다양한 서비스 제공 가능 (인천 SK행복드림구장)</p>	<p>관제용</p> <p>Non-glare 패널 적용으로 조명 및 반사를 줄여 실내에서도 깨끗한 화면 제공 및 슬림 베젤 비디오월 형태의 대형 관제 화면 활용에 효과적</p>	

스마트 사이니지

Magicinfo 4 솔루션 출시


<http://displaysolutions.samsung.com/docs/> 삼성디스플레이솔루션닷컴 가입후 웹매뉴얼 참고가능 (한글 메뉴얼 지원)



콘텐츠 일괄 배포
원격 스크린 송출 화면 확인 기능
원격 장치 컨트롤 기능

매직인포 솔루션 지원 모델

매직인포 라이선스를 구입하시면 아래 모델들은 별도의 PC 옵션 구매 없이 매직인포 솔루션 사용이 가능합니다.





자세한
제품정보를
확인하세요

회의의 효율성을 높여줄 이동식 플립보드

삼성 Flip



WM55H 8h x

실감나는 아날로그식 필기감
가로 / 세로 디스플레이 회전 가능
필기내용 캡처, 저장, 공유 가능

모델명	모델코드	화면크기	해상도	밝기	명암비	시야각	응답속도
WM55H	LH55WMHPTWC	138.7cm	3,840 × 2,160	300 nit	4,700:1 (Typ)	178° / 178°	8ms

- 영상 : HDMI, 스크린미러링
- 에너지 소비효율 기준변경이나 성능 개선에 따라 에너지 소비효율 등급은 변경될 수 있습니다.

스마트 사이니지

변화된 회의 트렌드를 리드하는 삼성 플립

스마트한 활용이 가능한 이동식 플립보드



UHD 초고해상도

삼성 플립은 모든 중요한 아이디어들을 선명하고 일관된 형식으로 보여드립니다. Full HD보다 4배 더 선명한 UHD 화질을 통해 회의 집중도를 높이며, 보다 정확한 자료 분석이 가능합니다.
- UHD 화질은 지원 콘텐츠의 경우에만 제공 가능합니다.



실감나는 필기감

압력을 통한 인식으로 최대 네 명이 내장된 펜 또는 일반 필기구를 이용해서 자유롭게 필기할 수 있으며, 손가락이나 손바닥으로 간편하게 일부분 혹은 전체 스크린을 모두 지울 수 있습니다.



자체 저장/탐색 기능

삼성 플립은 모든 미팅 노트들을 중앙 저장 장치에 저장할 수 있으며, 편리한 검색과 탐색 기능을 통해 원하는 파일을 쉽게 찾을 수 있도록 도와줍니다.



다용도 디자인

원하는 형태(가로/세로)로 디스플레이를 회전할 수 있고, 휠 스탠드를 이용하여 어디든 자유롭게 이동 가능합니다.



직관적인 사용성

USB, 노트북, 태블릿 등 다양한 기기 연결을 위한 포트가 직관적으로 구성되어있으며, NFC와 스크린 미러링 기술을 통해 휴대폰 화면을 대화면 플립에서 보여줄 수 있습니다.



손쉬운 콘텐츠 공유

회의 노트를 휴대폰으로 찍거나 회의가 끝난 후에 다시 내용을 정리할 필요 없이, 간편하게 이메일, 프린트 혹은 USB 저장 장치를 통해 동료들에게 공유할 수 있습니다.

- 터치 아웃 제어 기능은 터치 USB케이블 연결 또는 USB/UBC(User Input Back Channel)로 연결된 Android모바일 기기(2016년 이후) 및 Windows10 탑재 PC를 통해 사용할 수 있습니다.

스마트 사이니지

단독형



DCE ^{16h}

사이니지와 TV를 하나로! 편리함을 증대시킨 DCE 시리즈

모델명	모델코드	화면크기	해상도	밝기	명암비	시야각	응답속도	에너지 효율등급
DC32E	LH32DCEPLGA/KR	80.1cm	1,920×1,080 (16:9)	330 nit	5,000:1 (Typ)	178°/178°	8ms	4등급
DC55E	LH55DCEPLGA/KR	138.7cm	1,920×1,080 (16:9)	350 nit	5,000:1 (Typ)	178°/178°	6ms	5등급

- 영상입력 : D-SUB, DVI-D, HDMI (2), Component(CVBS Common)
 - 오디오출력 : Stereo Mini Jack
 - 에너지 소비효율 기준변경이나 성능 개선에 따라 에너지 소비효율 등급은 변경될 수 있습니다.



DCJ ^{16h}

TV와 사이니지를 하나로! 월마운트 전용 매직인포 라이트 DCJ 시리즈

모델명	모델코드	화면크기	해상도	밝기	명암비	시야각	응답속도	에너지 효율등급
DC43J	LH43DCJPLGA/KR	108cm	1,920×1,080	300 nit	3,000:1 (Typ)	178°/178°	8ms	3등급
DC49J	LH49DCJPLGA/KR	123cm	1,920×1,080	300 nit	3,000:1 (Typ)	178°/178°	8ms	3등급

- 영상입력 : DVI-I, HDMI (2), Component(CVBS Common)
 - 오디오출력 : Stereo Mini Jack
 - 에너지 소비효율 기준변경이나 성능 개선에 따라 에너지 소비효율 등급은 변경될 수 있습니다.



QB, QM ^{16h}

UHD해상도를 지원하는 QB 시리즈

모델명	모델코드	화면크기	해상도	밝기	명암비	시야각	응답속도
QB65N	LH65QBNEBGC/KR	163cm	3,840×2,160 (16:9)	350 nit	6,000:1 (Typ)	178°/178°	8ms (GTC)
QB75N	LH75QBNEBGC/KR	189cm	3,840×2,160 (16:9)	350 nit	6,000:1 (Typ)	178°/178°	8ms (GTC)

- 영상입력 : HDMI 2.0 (2), DVI-D, Display Port 1.2 (1)
 - 오디오출력 : Stereo mini Jack



QMN ^{24h}

UHD화질로 콘텐츠를 더욱 생생하게 전달하며, 방진 인증을 통한 강력한 내구성을 발휘하는 QMH 시리즈

모델명	모델코드	화면크기	해상도	밝기	명암비	시야각	응답속도
QM65N	LH65QMNEBGC/KR	163cm	3,840×2,160 (16:9)	500 nit	5,000:1 (Typ)	178°/178°	8ms(GTC)
QM75N	LH75QMNEBGC/KR	189cm	3,840×2,160 (16:9)	500 nit	6,000:1 (Typ)		8ms(Typ)
QM85N	LH85QMNEBGC/KR	214cm	3,840×2,160 (16:9)	500 nit	3,000:1		8ms(Typ)
QM98N	LH98QMNEBGC/KR	245cm	3,840×2,160 (16:9)	500 nit	4,000:1		6ms(Typ)

- 영상입력 : HDMI 2.0 (2), RGB, DVI-D, Display Port 1.2 (2) - 영상출력 : HDMI2.0(Loop Out)
 - 오디오출력 : Stereo mini Jack, DVI, HDMI

스마트 사이니지

단독형



PMH ^{24h}

빛 반사방지 패널 탑재로 더욱 선명한 이미지 전달 및 방진 인증을 통한 강력한 내구성을 발휘하는 PM 시리즈

모델명	모델코드	화면크기	해상도	밝기	명암비	시야각	응답속도
PM43H	LH43PMHPBGC/KR	108cm	1,920×1,080 (FHD)	500 nit	3,000:1 (Typ)	178°/178°	8ms
PM49H	LH49PMHPBGC/KR	123cm			4,000:1 (Typ)		
PM55H	LH55PMHPBGC/KR	138cm			4,000:1 (Typ)		

- 영상입력 : DVI-I(D-Sub Common), Display Port 1.2, HDMI 2.0 (2) - 영상출력 : DP1.2(Loop Out) - 오디오출력 : Stereo mini Jack
 - 멀티미디어 : 내장형 Media player PPT / AVI / Flash - 지원코덱 상세사양 참조




PHF ^{24h}

빛 반사방지 패널 탑재로 더욱 선명한 이미지 전달 및 높은 밝기 지원, 방진 인증을 통한 강력한 내구성을 발휘하는 PH 시리즈

모델명	모델코드	화면크기	해상도	밝기	명암비	시야각	응답속도
PH43F	LH43PHFPBGC/KR	108cm	1,920×1,080 (FHD)	700 nit	3,000:1 (Typ)	178°/178°	8ms
PH49F	LH49PHFPBGC/KR	123cm			4,000:1 (Typ)		
PH55F	LH55PHFPBGC/KR	138cm			4,000:1 (Typ)		

- 영상입력 : DVI-I(D-Sub Common), Display Port 1.2, HDMI 2.0 (2) - 오디오출력 : Stereo mini Jack
 - 멀티미디어 : 내장형 Media player PPT / AVI / Flash - 지원코덱 상세사양 참조



OMN, OMD ^{24h}

최대 4,000 nit 밝기로 직사광선이 닿는 실내에서도 뚜렷하게 정보 전달 가능

모델명	모델코드	화면크기	해상도	밝기	명암비	시야각	응답속도
OM46N	LH46OMNSLGB/KR	116cm	1,920×1,080 (16:9)	4,000 nit	5,000:1 (Typ)	178°/178°	6ms (Typ)
OM55N	LH55OMNSLGB/KR	138cm		4,000 nit	4,000:1 (Typ)		
OM75D-W	LH75OMDPWBC/KR	189cm		2,500 nit	4,000:1 (Typ)		

- 영상입력 : HDMI 2.0 (2), Display Port 1.2 (1) - 영상출력 : HDMI2.0(Loop Out)
 - 오디오출력 : Stereo mini Jack - 멀티미디어 : 내장형 Media player PPT / AVI / Flash - 지원코덱 상세사양 참조

실외용



OHF ^{24h}

2,500 nit 밝기로 실외환경에서도 뚜렷하게 정보 전달은 물론, IP56인증으로 방수방진 가능한 OHF 시리즈

- IP56 : 먼지 및 강력한 물줄기로 부터 보호

모델명	모델코드	화면크기	해상도	밝기	명암비	시야각	응답속도
OH46F	LH46OHFPVBC	116.8cm	1,920×1,080	2,500 nit	5,000:1 (Typ)	178°/178°	8ms
OH55F	LH55OHFPVBC	138cm					
OH75F	LH75OHFPVBC	189cm					

- 영상입력 : HDMI (2), HDBaseT (LAN Common) - 오디오출력 : Stereo mini Jack
 - 멀티미디어 : 내장형 Media player PPT / AVI / Flash - 지원코덱 상세사양 참조

스마트 사이니지

비디오월



스마트 LED 사이니지



실내용 LED 전광판

- Pixel Pitch (mm) : 1.2, 1.5, 2.0, 2.5
- 밝기 (nit) : 800 ~ 2000

UDE-A

밝기 700 nit, 초슬림베젤 3.5 mm 모니터

모델명	모델코드	화면크기	해상도	밝기	명암비	시야각	응답속도
UD46E-A	LH46UDEHLBB	116cm	1,920×1,080 (16:9)	700nit	3,500:1 (Typ)	178°/178°	8ms (GTG)
UD55E-A	LH55UDEHLBB	138cm	1,920×1,080 (16:9)	700nit	4,000:1 (Typ)	178°/178°	8ms (GTG)

- 영상입력 : Analog D-SUB, DVI-D, Display Port 1.2, HDMI 2.0 (2)
- 오디오출력 : Stereo mini Jack
- 에너지 소비효율 기준변경이나 성능 개선에 따라 에너지 소비효율 등급은 변경될 수 있습니다.

UDE-B

밝기 500 nit, 초슬림베젤 3.5 mm 모니터

모델명	모델코드	화면크기	해상도	밝기	명암비	시야각	응답속도
UD46E-B	LH46UDEBLBB	116cm	1,920×1,080 (16:9)	500nit	3,500:1 (Typ)	178°/178°	8ms (GTG)
UD55E-B	LH46UDEBLBB	138cm	1,920×1,080 (16:9)	500nit	4,000:1 (Typ)	178°/178°	8ms (GTG)

- 영상입력 : Analog D-SUB, DVI-D, Display Port 1.2, HDMI 2.0 (2)
- 오디오출력 : Stereo mini Jack
- 에너지 소비효율 기준변경이나 성능 개선에 따라 에너지 소비효율 등급은 변경될 수 있습니다.

UMH, UMN

밝기 500 nit, 울트라슬림베젤 1.7 mm 모니터

모델명	모델코드	화면크기	해상도	밝기	명암비	시야각	응답속도
UM55H-E	LH55UMHHLBB/KR	138cm	1,920×1,080 (16:9)	500nit	4,000:1 (Typ)	178°/178°	8ms (GTG)
UM46N-E	LH46UMNHLBB/KR	116cm	1,920×1,080 (16:9)	500nit (Max)	4,000:1	178°/178°	8ms (Typ)

- 영상입력 : Analog D-SUB, DVI-D, Display Port 1.2, HDMI 2.0 (2)
- 오디오출력 : Stereo mini Jack
- 에너지 소비효율 기준변경이나 성능 개선에 따라 에너지 소비효율 등급은 변경될 수 있습니다.

UHF5

밝기 700 nit, 울트라 콤팩트 디자인, 슬림베젤 5.4 mm 모니터

모델명	모델코드	화면크기	해상도	밝기	명암비	시야각	응답속도
UH46F5	LH46UHFLBB/KR	116cm	1,920×1,080 (16:9)	700nit	4,000:1 (Typ)	178°/178°	8ms (GTG)

- 영상입력 : DVI-D, Display Port 1.2, HDMI 2.0 (2)
- 오디오출력 : Stereo mini Jack
- 에너지 소비효율 기준변경이나 성능 개선에 따라 에너지 소비효율 등급은 변경될 수 있습니다.

UHF, UHN

밝기 700 nit, 울트라슬림베젤 1.7 mm 모니터

모델명	모델코드	화면크기	해상도	밝기	명암비	시야각	응답속도
UH55F-E	LH55UHFHLBB/KR	138.7cm	1,920×1,080 (16:9)	700nit	4,000:1 (Typ)	178°/178°	8ms
UH46N-E	LH46UHNHLBB/KR	116cm	1,920×1,080 (16:9)	700nit (Max)	4,000:1	178°/178°	8ms (Typ)

- 영상입력 : Analog D-SUB, DVI-D, Display Port 1.2, HDMI 2.0 (2)
- 오디오출력 : Stereo mini Jack
- 에너지 소비효율 기준변경이나 성능 개선에 따라 에너지 소비효율 등급은 변경될 수 있습니다.



실외용 LED 전광판

- Pixel Pitch (mm) : 6.0 ~ 25
- 밝기 (nit) : 7500 ~ 9000

스마트 사이니지

종합 사양표

Model	WM55H	DC32E	DC55E	DC43J	DC49J	QB65N	QB75N	QM65N	QM75N	QM85N	QM98N
화면사이즈	138.7cm	80.1cm	138.7cm	109.9cm	123.2cm	163.8cm	189.3cm	163.8cm	189.3cm	215.9cm	247.7cm
패널타입	60Hz EdgeLED	60Hz D-LED BLU				New Edge 60Hz				120Hz Slim Direct LED BLU	60Hz E-LED BLU
해상도	3,840 x 2,160	1,920 x 1,080 (16:9)				3,840 x 2,160 (16:9)				3,840 x 2,160 (16:9)	3,840 x 2,160 (16:9)
밝기 (Typical)	300 nit	330 nit	350 nit	300 nit				500 nit		500 nit	500 nit
명암비 (Typical)	4,700:1	5,000:1		3,000:1						3,000:1	4,000:1
시야각 (수평/수직)	178°/178°									178°/178°	178°/178°
응답속도 (GTG)	8ms		6ms	8ms						8ms (Typ)	6ms (Typ)
디스플레이 할러	16.7M					16.7M				16.7M (True Display) 1.07B (Other 10bit)	
Operation Hour	16/7					16/7		24/7			
사운드	Speaker Type	Built in Speaker (10W + 10W)	Built in Speaker (10W + 1)	Built in Speaker (10W + 10W)				Built in Speaker (10W + 10W)		Built in Speaker (15W + 15W)	Built in Speaker (10W + 10W)
	튜너	X	0					X			
	패널 내장형 / 외장형	내장형						내장형			
	정격입력	AC100 - 240V (+/-10%) 50/60Hz						AC100 - 240V (+/-10%) 50/60Hz			
전원	Max(W/h)	145	77	116	99	121	-	-	-	495	528
	Typical(W/h)	100	60	133	62	76	-	-	-	362	372
	B/T (Max)	562.65	262.57	600.16	337	412.6	-	-	-	-	-
	Sleep mode Off mode	0.5W 미만	0				-	-	TBD	0.9W 미만	-
크기 (mm)	제품 (가로*높이*깊이)	13026 X 8055 X 52.0	7214 X 420.3 X 49.9	12306 X 706.9 X 49.9	9855 X 574.8 X 73.4	11818 X 650.0 X 74.2	14575 X 832.3 X 59.4	16846 X 966.7 X 60.4	14575 X 837.3 X 59.4	16846 X 966.7 X 60.4	19034 X 1090.5 X 105.1
	포장 (가로*높이*깊이)	1469 X 924 X 210	815 X 491 X 132	1348 X 810 X 148	1099 X 672 X 156	1236 X 750 X 161	1601 X 970 X 178	1871 X 131 X 234	1601 X 970 X 178	1871 X 131 X 234	2050 X 1265 X 472
	제품무게 (kg)	28.9	4.4	14.7	7.8	10.1	25.3	38	25.3	38	50.7
	무게 (박스포장)	34.9	5.9	19.2	11.5	14.7	33.4	50.5	33.4	50.5	66.9
기구 사양	VESA 마운트	400 X 400 mm	200 X 200 mm	400 X 400 mm	200 X 200 mm	400 X 400 mm				600 X 400 mm	900 X 600 mm
	Protection Glass	-									
	Stand Type	Moving Stand	Foot Stand (Optional)								
	배열 두께 (mm) (Top x Bottom x Side)	26.9 / 26.9 / 26.9	10.5 / 15 / 10.5	9.5 / 15 / 9.5	17.3 / 18.3 / 21.3	17.4 / 18.5 / 21.5	13.5 / 17.7 / 13.5	16.2 / 19.3 / 16.2	13.5 / 17.7 / 13.5	16.2 / 19.3 / 16.2	13.2 / 13.2 / 19.3
동작 조건	온도	0 ~ 40 °C									
	습도	10 ~ 80 %									
	Processor	CA72 Quad-Core CPU (1.7GHz)		MIPS 24K							Cortex A72 1.7GHz Quad-Core CPU
	On-Chip Cache Memory	L1 (I/D) : 32KB / 32KB, L2 (Unified) : 1MB		L1 : 16KB / 16KB, L2 : 128KB							L1 Instruction Cache : 48KB, L1 Data Cache : 32KB, L2 Cache : 2MB
	Clock Speed	1.7GHz Quad-Core CPU		650 MHz							1.7GHz
	Main Memory Interface	3GB LPDDR4 1400MHz 64bit		512 MB							2.5GB LPDDR4 15GHz 64bit
	Graphics	2D & 3D Graphic Engine - Up to 1920 x 1080, 32bpp - Supports Open GL ES									Graphic resolution : 1920x1080 Output resolution : 3840x2160 (Scale up from graphic processing result.)
	저장공간 (FDM)	8GB (2.65GB Occupied by O/S, 5.35GB Available)		179 MB							8GB (3.88GB Occupied by O/S, 4.12GB Available)
	지원포맷	스크린미러링 컨텐츠 활용									Video Decoder - MPEG-1/2/4, H.263, H.264/AVC - UHD H.264/AVC, VC-1, AVS+, HEVC, JPEG, PNG - VPS, VPP Audio Decoder - AC-3 (DD), MPEG
	입출력포트	USB 2.0									USB 2.0
운영체제	Samsung Proprietary OS (VDLinux)									Tizen 4.0 (VDLinux)	

옵션 리스트

Series	Model	Wall Mount	TV형 Stand	Ceiling Mount
WM	WM55H	LH55WMHPTWC	WMN657SE	STN-WM55H
	DC32E	LH52DCEPLGA/KR	WMN4070SE	STN-L3240E
DC	DC55E	LH55DCEPLGA/KR	WMN4270SD	STN-L4655E
	DC43J	LH43DCJPLGC/EN	WMN4070SE	-
	DC49J	LH49DCJPLGC/EN	WMN4070SE	-
QB	QB65H	LH65QBHPLGC/KR	WMN657SE	-
	QM65N	LH65QMNEBGC/KR	WMN657SE	-
QM	QM75N	LH75QMNEBGC/KR	WMN657SE	-
	QM85N	LH85QMNEBGC/KR	WMN8200SD	-
	QM98N	LH98QMNEBGC/KR	WMN9500SD	-
	PM43H	LH43PMHFBGC/KR	WMN4070SE	STN-L3240E
PM	PM49H	LH49PMHFBGC/KR	WMN4270SD	STN-L4655E
	PM55H	LH55PMHFBGC/KR	WMN4270SD	STN-L4655E
PH	PH43F	LH43PHFBGC/KR	WMN4070SD	STN-L3240E
	PH49F	LH49PHFBGC/KR	WMN4270SD	STN-L4655E
	PH55F	LH55PHFBGC/KR	WMN4270SD	STN-L4655E

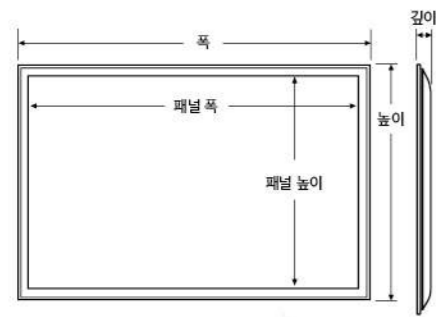
Series	Model	Wall Mount	TV형 Stand	Ceiling Mount
OM	OM46N	LH46OMNSLGB/KR	WMN657SE	-
	OM55N	LH55OMNSLGB/KR	WMN8200SD	-
	OM75D-W	LH75OMDPWBC/KR	-	-
OH	OH46F	LH46OHFPVBC	-	-
	OH55F	LH55OHFPVBC	-	-
	OH75F	LH75OHFPVBC	-	-
UD	UD46E-A	LH46UDEHLBB	WMN-46VD	-
	UD55E-A	LH55UDEHLBB	WMN-55VD	-
	UD46E-B	LH46UDEBLBB	WMN-46VD	-
	UD55E-B	LH55UDEBLBB	WMN-55VD	-
UM	UM46N-E	LH46UMNHLBB/KR	WMN-46VD	-
	UM55H-E	LH55UMHHLBB/KR	WMN-55VD	-
UH	UH46F5	LH46UHFLBB/KR	WMN-46VD	-
	UH46N-E	LH46UHNHLBB/KR	WMN-46VD	-
	UH55F-E	LH55UHFHLBB/KR	WMN-55VD	-

스마트 사이니지

종합 사양표

Model	PM43H	PM49H	PM55H	PH43F	PH49F	PH55F	OM46N	OM55N	OM75D-W		
패널	60Hz E-LED BLU						120Hz D-LED BLU				
해상도	1920 x 1080 (16:9)										
밝기 (Typical)	500 nit			700 nit			4000 cd/m2		2,500 cd/m2		
명암비 (Typical)	3,000 : 1		4,000 : 1		3,000 : 1		4,000 : 1		5,000 : 1		
시야각(수평/수직)	178° / 178°										
응답속도 (GTG)	8 ms		6 ms		8 ms		6 ms		6 ms		
디스플레이 필터	10bit Dithering - 1078million						8 bit - 16.7M				
Operation Hour	24/7										
Speaker Type	Built in Speaker(10W + 10W)						N/A		Built in Speaker (10W + 10W)		
튜너	X										
패널 내장형 / 외장형	내장형										
장격압력	AC 100 - 240 V- (+/- 10%), 50/60 Hz										
소비 전력	Max(W/h)	154	165	187	154	165	187	350	TBD	935	
	Typical(W/h)	123	98	115	108	115	134	330	TBD	542	
	BTU (Max)	525.14	562.65	637.67	525.14	562.65	637.67	1194	TBD	3,188.35	
	Sleep mode	0.5W 미만									
Off mode	0.5W 미만										
크기 (mm)	제품 (가로*높이*깊이, mm)	964.0 X 554.3 X 30.5	1096.9 X 629.1 X 30.5	1232.7 X 705.5 X 30.5	997.7 X 550.1 X 29.9	1,092.6 X 624.8 X 29.9	1,228.4 X 701.2 X 29.9	1,062.2 X 616.6 X 54.5 mm	1,254.2 X 725.5 X 54.5 mm	1,675.8 X 953.8 X 124.6	
	포장 (가로*높이*깊이, mm)	1,077 X 661 X 154	1,214 X 721 X 157	1,385 X 819 X 160	1,037 X 628 X 132	1,195 X 721 X 167	1,335 X 812 X 182	1,189 X 757 X 158 mm	TBD	1,815 X 1,075 X 415	
	제품무게 (kg)	9.5	13.2	16.5	9.4	13.2	16.3	18.2	TBD	48.0	
	무게 (박스포장)	13.3	17.5	22.1	11.4	18.1	21.8	23	TBD	60.0	
VESA 마운트	200 x 200 mm	400 x 400 mm		200 x 200 mm	400 x 400 mm		400 x 400 mm	TBD	900 x 600 mm		
Protection Glass	-										
Stand Type	Foot Stand (Optional)										
백색 두께(mm) (Top x Bottom x Side)	90 / 90 / 11.0			93 / 65 / 78			199 / 199 / 199		117 / 117 / 117		
동작 조건	온도	0 ~ 40 °C						0°C - 30°C (적사광선 외)			
	습도	10 ~ 80 %						0°C - 40°C (적사광선 외)			
Internal Player (Embedded H/W)	Processor	Cortex-A12 1.3GHz Quad Core CPU						Cortex-A72 1.7GHz Quad-Core CPU		Cortex-A9 1GHz Quad Core CPU	
	On-Chip Cache Memory	L1(I/D): 32KB / 32KB L2 (Unified): 1MB						L1 Instruction Cache: 48KB L1 Data Cache: 32KB L2 Cache: 2MB		L1(I/D): 32KB / 32KB L2 (Unified): 1MB	
	Clock Speed	1.3GHz CPU Quad						1.7GHz		1GHz CPU Quad	
	Main Memory Interface	2.5GB 3 channel 96bit DDR3-933 (1866MHz)						2.5GB LPDDR4 1.5GHz 64bit		1.5GB Dual 48bit DDR3-933 (1866MHz)	
	Graphics	2D & 3D Graphics Engine - Up to 3,840x2,160p, 32bpp - Supports OpenGL ES						Graphic resolution : 1920x1080 Output resolution : up to 3840x2160 (Scale up from graphic processing result.) - Supports OpenGL ES		2D & 3D Graphics Engine - Up to 1920x1080, 32bpp - Supports OpenGL ES	
	저장공간 (FDM)	8GB(3.75GB Occupied by O/S, 4.25GB Available.)						8GB(3.88GB Occupied by O/S, 4.12GB Available)		8GB(2GB Occupied by O/S, 6GB Available.)	
	지원포맷	Video Decoder - MPEG-1/2/4, H.263, H.264/AVC, UHD H.264/AVC - VC-1, AVS+, HEVC, JPEG, PNG, VP8, VP9 Audio DSP (Decoder) - AC3 (DD), MPEG, DTS and etc.						Video Decoder - MPEG-1/2, H.264/AVC (Dual) - VC-1, JPEG, PNG, VP8, VP9 Audio Decoder - AC3 (DD), MPEG		Video Decoder - MPEG-1/2, H.264/AVC (Dual) - VC-1, JPEG, PNG, VP8, VP9 Audio DSP (Decoder) - AC3 (DD), MPEG, DTS and etc.	
	입출력포트	USB 2.0									
	운영체제	Tizen 2.4 (VDLinux)						Tizen 4.0 (VDLinux)		Samsung Proprietary OS(VDLinux)	

제품규격



- 상기 미기입된 스페은 구멍 전 영입처 문의 바랍니다.

모델명	폭	패널 폭	패널 높이	높이	깊이	모델명	폭	패널 폭	패널 높이	높이	깊이
LH55WHPTWC	1,302.6	1,245.6	717.8	774.8	50.7	LH43PHFPBGC/KR	959.7	940.89	529.25	550.1	29.9
LH32DCEPLGA/KR	721.4	698.4	392.85	420.3	49.9	LH49PHFPBGC/KR	1,092.6	1,075.78	604	624.8	29.9
LH55DCEPLGA/KR	1,230.6	1,209.6	680.4	706.9	49.9	LH55PHFPBGC/KR	1,228.4	1,209.6	680.4	701.2	29.9
LH43DCJPLGC/KR	985.5	940.89	529.25	574.8	73.4	LH46OMNSLGB/KR	1,062	1,022.2	576.8	616.6	54.5
LH49DCJPLGC/KR	1,118.8	1,073.78	604	650	74.2	LH55OMNSLGB/KR	1,254.2	1,214.4	685.2	725	54.5
LH65QBNEBGC/KR	1,457.5	1,436.5	815	837.3	59.4	LH75OMDPWBC/KR	1,675.8	1,650.2	928.3	953.8	124.6
LH75QBNEBGC/KR	1,684.6	1,657.6	939.7	966.7	60.4	LH46OHFPVBC	1,069	1,018.08	572.67	623.6	85
LH65QMNEBGC/KR	1,457.5	1,436.5	815	837.3	59.4	LH55OHFPVBC	1,260.6	1,209.6	680.4	731.4	85
LH75QMNEBGC/KR	1,684.6	1,657.6	939.7	966.7	60.4	LH75OHFPVBC	1,774.8	1,650.24	928.26	1,053.4	120
LH85QMNEBGC/KR	1,903.4	1,864.8	1,064.1	1,090.5	105.1	LH46UDEHLBB	1,022.1	1,018.08	572.67	576.6	97.4
LH98QMNEBGC/KR	2,194.2	2,163.8	1,219.4	1,249.8	71.6	LH55UDEHLBB	1,213.5	1,209.6	680.4	684.3	96.6
LH43PMHPBGC/KR	964	940.89	529.25	554.3	30.5	LH46UDELBLB	1,022.1	1,018.08	572.67	578.6	97.4
LH49PMHPBGC/KR	1,096.9	1,073.78	604	629.1	30.5	LH55UDELBLB	1,213.5	1,209.6	680.4	684.3	96.6
LH55PMHPBGC/KR	1,232.7	1,209.6	680.4	705.5	30.5	LH46UMNHLBB/KR	1,020	1,017.7	573.5	574.6	96.3
						LH55UMHHLBB/KR	1,211.6	1,209.6	680.4	682.4	96.3
						LH46UHFLBB/KR	1,023	1,018	572.67	578.4	47.9
						LH46UHNHLBB/KR	1,020	1,017.7	573.5	574.6	96.3
						LH55UHFLBB/KR	1,211.6	1,209.6	680.4	682.4	96.3

- 단위 : mm

스마트 사이니지

종합 사양표

Model	OH46F	OH55F	OH75F	UD46E-A	UD55E-A	UD46E-B	UD55E-B	UH46N-E	UM55H-E	UH46F5	UM46N-E	UH55F-E	
패널	120Hz E-LED BLU			120Hz D-LED Local Dim. BLU		D-LED DID							
해상도	1920x1080 (16:9)												
밝기 (Typical)	2,500 nit			700 nit		500 nit		Max700cd/m2		500 nit		700 nit	
명암비 (Typical)	5,000 : 1			3,500 : 1		4,000 : 1		3,500 : 1		4,000 : 1		5,000 : 1	
시야각(수평/수직)	178° / 178°												
응답속도 (GTG)	6ms			8 ms									
디스플레이 필터	8 bit - 16.7M												
Operation Hour	24 / 7												
Speaker Type	-							N/A		-		N/A	
튜너	X												
패널 내장형 / 외장형	내장형												
장격압력	AC 100 - 240 V- (+/- 10%), 50/60 Hz												
소비 전력	Max(W/h)	468	554	1,400	187	297	143	198	187	143	132	143	297
	Typical(W/h)	440	510	1,300	128	180	87	136	102	120	98	79	180
	BTU (Max)	1,595.88	1,889.14	-	638	1,013	488	675	638	450	488	488	1,013
	Sleep mode	0.5 W 미만											
Off mode	0.5 W 미만												
크기 (mm)	제품 (가로*높이*깊이, mm)	1,069.0 x 623.6 x 85.0	1,260.6 x 731.4 x 85.0	1,774.8 x 1,053.4 x 120	1,022.1 x 576.6 x 97.4	1,213.5 x 684.3 x 96.6	1,022.4 x 576.6 x 97.4	1,213.5 x 684.3 x 96.6	1,020.0 x 574.6 x 96.3	1,211.6 x 682.4 x 96.3	1,023.8 x 578.4 x 47.9	1,020.0 x 574.6 x 96.3	1,211.6 x 682.4 x 96.3
	포장 (가로*높이*깊이, mm)	1,156 x 713 x 200	1,358 x 845 x 230	1,946 x 1,252 x 495	1,160 X 715 X 280	1,355 x 809 x 320	1,160 X 715 X 280	1,355 x 809 x 320	1,153 x 719 x 295	1,355 x 809 x 320	1,171 x 734 x 277	1,153 x 719 x 295	1,355 x 809 x 320
	제품무게 (kg)	40.5	52.6	142	16.2	21.5	18	21.5	15.7	21	13.2	15.7	21
	무게 (박스포장)	44.3	58.1	188	22.6	29	22.4	29	21.6	28.2	19.2	21.6	28.2
VESA 마운트	995 x 500 mm (Basic) 1000 x 400 mm (VESA Bracket Option)	1386 x 560 mm (Basic) 1200 x 400 mm (VESA Bracket Option)	870 x 1184 mm (MB x 8Hole)	600 x 400 mm									
Protection Glass	Yes (ST Tempered Glass)												
Stand Type	-												
백색 두께(mm) (Top x Bottom x Side)	249 / 249 / 249			249 / 249 / 249		598 / 598 / 598		2.3 (U/L), 1.2 (R/B)		115mm (U/L), 0.55mm (R/B)		1.15 (U/L), 0.55 (R/B)	
동작 조건	온도	-30°C ~ 50°C						0°C ~ 40°C					
	습도	10 ~ 80 %											
Internal Player (Embedded H/W)	Processor	Cortex-A12 1.3GHz Quad Core CPU			Cortex-A12 1.3GHz Quad Core CPU		-						
	On-Chip Cache Memory	L1(I/D): 32KB / 32KB L2 (Unified): 1MB			L1(I/D): 32KB / 32KB L2 (Unified): 1MB		-						
	Clock Speed	1.3GHz CPU Quad			1.3GHz CPU Quad		-						
	Main Memory Interface	2.5GB 3 channel 96bit DDR3-933 (1866MHz)			2.5GB 3 channel 96bit DDR3-933 (1866MHz)		-						
	Graphics	2D & 3D Graphics Engine - Up to 3,840x2,160p, 32bpp - Supports OpenGL ES			2D & 3D Graphics Engine - Up to 3,840x2,160p, 32bpp - Supports OpenGL ES		-						
	저장공간 (FDM)	8GB (3.75GB Occupied by O/S, 4.25GB Available.)			8GB (3.75GB Occupied by O/S, 4.25GB Available.)		-						
	지원포맷	Video Decoder - MPEG-1/2/4, H.263, H.264/AVC, UHD H.264/AVC - VC-1, AVS+, HEVC, JPEG, PNG, VP8, VP9 Audio DSP (Decoder) - AC3 (DD), MPEG, DTS and etc.			Video Decoder - MPEG-1/2, H.264/AVC, UHD H.264/AVC - VC-1, AVS+, HEVC, JPEG, PNG, VP8, VP9 Audio DSP (Decoder) - AC3 (DD), MPEG, DTS and etc.		-						
	입출력포트	USB 2.0											
	운영체제	Tizen 2.4 (VDLinux)											



손에 잡힐듯한
UHD 4배 화질의 압도적 입체감

세계 최초



8K 초고화질

QLED 8K는 Full HD 대비 16배, UHD TV 대비 4배 많은 3,300만 개의 픽셀로 초고화질의 압도적 입체감을 표현합니다.



퀀텀 프로세서 8K^{AI}

퀀텀 프로세서 8K에는 수백만 개의 데이터 베이스를 분석해 찾아낸 업스케일링 공식이 저장되어 있어 4K 이하 저해상도 영상을 8K급 고화질 영상으로 향상시켜 줍니다.

- 원본 영상이 HD급 이상인 경우에 한하며, 변환 결과는 상이할 수 있음



8K HDR 4000

최대 4,000니트의 밝기까지 표현할 수 있어 영상을 보다 입체적으로 보여줍니다.

- 단, 163cm 모델은 HDR 3000 지원

- 8K 영상의 경우 현존하는 8K 스트리밍, 연결, 디코딩 표준 규격을 기반으로 한 영상만 지원하며, 향후 신규 규격과 특정업체의 규격은 지원하지 않거나 재방송을 위한 별도 장치 구입이 필요할 수 있습니다.
- 소비자의 이해를 돕기 위해 연속된 이미지만
- 이미지는 연속 컷으로 실제 제품과 다를 수 있으며, 제품의 색상과 카탈로그 인쇄 과정으로 실제와 약간 다를 수 있습니다. 상기 기능은 해당 모델에 한하며 일부 기능은 변경될 수 있습니다.

TV

QLED 8K



스마트 리모컨 (TM1890A)

	QN85Q900RAFXKR	QN82Q900RAFXKR	QN75Q900RAFXKR	QN65Q900RAFXKR	
화면크기(대각선 길이)	214 cm	207 cm	189 cm	163 cm	
화질	해상도	7,680 × 4,320	7,680 × 4,320	7,680 × 4,320	7,680 × 4,320
	눈부심 방지 기술	●	●	●	●
	화질 엔진	Quantum Processor 8K	Quantum Processor 8K	Quantum Processor 8K	Quantum Processor 8K
사운드	HDR	Q HDR 4000	Q HDR 4000	Q HDR 4000	Q HDR 3000
	스피커 / 사운드 출력	4.2 Ch / 60 W	4.2 Ch / 60 W	4.2 Ch / 60 W	4.2 Ch / 60 W
스타일	매직스크린	●	●	●	●
	매직케이블	●	●	●	●
	일착 벽걸이 지원	●	●	●	●
인공지능	스마트싱스	●	●	●	●
	음성인식(Bixby)	한국어, 미국영어(언어별 지원 가능 상이)	한국어, 미국영어(언어별 지원 가능 상이)	한국어, 미국영어(언어별 지원 가능 상이)	한국어, 미국영어(언어별 지원 가능 상이)
액세서리	리모컨 / 스마트 컨트롤	TM1890A / ●	TM1890A / ●	TM1890A / ●	TM1890A / ●
	단자	HDMI / USB	4개 / 3개	4개 / 3개	4개 / 3개
패키지 프레임	스탠드	박스 내 포함	박스 내 포함	박스 내 포함	박스 내 포함
	일반 벽걸이	WMN5870XX	WMN5870XX	WMN4277SK	WMN4277SK
	일착 벽걸이	박스 내 포함	박스 내 포함	WMN-M23EB/KR	WMN-M13EB/KR
크기(mm)	미니 슬림 벽걸이	-	-	-	WMN650M
	스탠드 포함시	1,905.2 × 1,155.6 × 398.6	1,835.0 × 1,117.0 × 398.6	1,677.2 × 1,024.9 × 337.5	1,452.2 × 898.2 × 304.9
W×H×D	스탠드 제외시	1,905.2 × 1,094.2 × 35.2	1,835.0 × 1,055.6 × 34.8	1,677.2 × 964.6 × 34.6	1,452.2 × 836.4 × 34.1
에너지소비효율	비대상	비대상	비대상	비대상	

QLED 4K



스마트 리모컨 (TM1890A)



스마트 리모컨 (TM1890A)

- 해당 디자인은 QN75/65Q9FNAFXKR 에 한함

- 해당 디자인은 QN65/55Q8CNAFXKR 에 한함

	QN75Q9FNAFXKR	QN65Q9FNAFXKR	QN65Q8CNAFXKR	QN55Q8CNAFXKR	
화면크기(대각선 길이)	189 cm	163 cm	163 cm	138 cm	
화질	해상도	3,840 × 2,160	3,840 × 2,160	3,840 × 2,160	3,840 × 2,160
	눈부심 방지 기술	●	●	●	●
	화질 엔진	인공지능 4K Q Engine	인공지능 4K Q Engine	인공지능 4K Q Engine	인공지능 4K Q Engine
사운드	HDR	Q HDR 2000	Q HDR 2000	Q HDR 1500	Q HDR 1500
	스피커 / 사운드 출력	4.2 Ch / 60 W	4.2 Ch / 60 W	4.1 Ch / 40 W	4.1 Ch / 40 W
스타일	매직스크린	●	●	●	●
	매직케이블	●	●	●	●
	일착 벽걸이 지원	●	●	●	●
인공지능	스마트싱스	●	●	●	●
	음성인식(Bixby)	한국어, 미국영어(언어별 지원 가능 상이)	한국어, 미국영어(언어별 지원 가능 상이)	한국어, 미국영어(언어별 지원 가능 상이)	한국어, 미국영어(언어별 지원 가능 상이)
액세서리	리모컨 / 스마트 컨트롤	TM1890A / ●	TM1890A / ●	TM1890A / ●	TM1890A / ●
	단자	HDMI / USB	4개 / 3개	4개 / 3개	4개 / 3개
패키지 프레임	스탠드	박스 내 포함	CY-S65NQ9FA/KR	CY-S55NQ8CA/KR	CY-S55NQ8CA/KR
	일반 벽걸이	WMN4277SK	WMN4277SK	WMN4277SK	WMN4070SK
	일착 벽걸이	WMN-M23EB/KR	WMN-M12EB/KR	WMN-M12EB/KR	WMN-M12EB/KR
크기(mm)	미니 슬림 벽걸이	-	WMN550M / WMN650M	WMN550M / WMN650M	WMN550M / WMN650M
	스탠드 포함시	1,675.8 × 996.7 × 366.5	1,450.1 × 865.4 × 366.5	1,442.3 × 915.1 × 374.9	1,225.5 × 786.3 × 300.6
W×H×D	스탠드 제외시	1,675.8 × 961.9 × 39.4	1,450.1 × 830.4 × 38.9	1,442.3 × 827.9 × 105.2	1,225.5 × 704.8 × 88.8
에너지소비효율	5등급	5등급	4등급	4등급	

- 인공지능 4K Q Engine : 원본 영상에 따라 변환된 영상이 상이할 수 있으며, 일부 영상은 업스케일링 불가능
- 이미지는 연속 컷으로 실제 제품과 다를 수 있으며, 제품의 색상과 카탈로그 인쇄 과정으로 실제와 약간 다를 수 있습니다. 상기 기능은 해당 모델에 한하며 일부 기능은 변경될 수 있습니다. - 에너지소비효율 기준 변경이나 성능 개선을 따라 에너지소비효율 등급은 변경될 수도 있습니다.

TV

QLED 4K



스마트 리모컨 (TM1850A)

	QN75Q7FNAFXKR	QN65Q7FNAFXKR	QN55Q7FNAFXKR
화면크기(대각선 길이)	189 cm	163 cm	138 cm
화질	해상도	3,840 × 2,160	3,840 × 2,160
	눈부심 방지 기술	●	●
	화질 엔진	인공지능 4K Q Engine	인공지능 4K Q Engine
사운드	HDR	Q HDR1500	Q HDR1500
	스피커 / 사운드 출력	4.1 Ch / 40 W	4.1 Ch / 40 W
스타일	매직스크린	●	●
	매직케이블	●	●
	밀착 벽걸이 지원	●	●
인공지능	스마트싱스	●	●
	음성인식(Bixby)	한국어, 미국영어(언어별 지원 가능 상이)	한국어, 미국영어(언어별 지원 가능 상이)
엑세서리	리모컨 / 스마트 컨트롤	TM1850A / ●	TM1850A / ●
단자	HDMI / USB	4개 / 3개	4개 / 3개
	스탠드	박스 내 포함	CY-S65NQ7FA/KR
패키지 프레임	일반 벽걸이	WMN4277SK	WMN4070SK
	밀착 벽걸이	WMN-M23EB/KR	WMN-M12EB/KR
	미니 슬림 벽걸이	-	WMN550M / WMN650M
크기(mm)	스탠드 포함시	1,673.6 × 1,039.9 × 407.0	1,446.1 × 913.4 × 353.4
	스탠드 제외시	1,673.6 × 960.0 × 47.7	1,446.1 × 827.9 × 46.9
에너지소비효율	5등급	4등급	4등급

QLED 4K



스마트 리모컨 (TM1850A)

	QN65Q6FNKFXKR	QN55Q6FNKFXKR
화면크기(대각선 길이)	163 cm	138 cm
화질	해상도	3,840 × 2,160
	눈부심 방지 기술	-
	화질 엔진	인공지능 4K Q Engine
사운드	HDR	Q HDR1000
	스피커 / 사운드 출력	2.1 Ch / 40W
스타일	매직스크린	●
	매직케이블	-
	밀착 벽걸이 지원	-
인공지능	스마트싱스	●
	음성인식(Bixby)	한국어, 미국영어(언어별 지원 가능 상이)
엑세서리	리모컨 / 스마트 컨트롤	TM1850A / ●
단자	HDMI / USB	4개 / 2개
	스탠드	CY-S65NQ6FA/KR
패키지 프레임	일반 벽걸이	WMN4277SK
	밀착 벽걸이	-
	미니 슬림 벽걸이	WMN550M / WMN650M
크기(mm)	스탠드 포함시	1,446.3 × 909.4 × 285.7
	스탠드 제외시	1,446.3 × 833.8 × 54.9
에너지소비효율	4등급	4등급

- 인공지능 4K Q Engine : 원본 영상에 따라 전환된 영상이 상이할 수 있으며, 일부 영상은 업스케일링 불가함
 - 이머지는 연출 컷으로 실제 제품과 다를 수 있으며, 제품의 색상은 카메라로 인해 과정적으로 실제와 약간 다를 수 있습니다. 상기 기능은 해당 모델에 한하며 일부 기능은 변경될 수 있습니다. - 에너지소비효율 기준 변경이나 성능 개선에 따라 에너지소비효율 등급은 변경될 수도 있습니다.

TV

UHD TV



스마트 리모컨 (TM1850A)

- 해당 디자인은 UN65/55NU7400FXKR 에 한함



- 해당 디자인은 UN65/55NU7300FXKR 에 한함

	UN65NU7400FXKR	UN50NU7400FXKR	UN65NU7300FXKR	UN55NU7300FXKR
화면크기(대각선 길이)	163 cm	125 cm	163 cm	138 cm
화질	해상도	3,840 × 2,160	3,840 × 2,160	3,840 × 2,160
	눈부심 방지 기술	-	-	-
	화질 엔진	UHD Engine	UHD Engine	UHD Engine
사운드	HDR	HDR	HDR	HDR
	스피커 / 사운드 출력	2 Ch / 20 W	2 Ch / 20 W	2 Ch / 20 W
인공지능	스마트싱스	●	●	●
	음성인식(Bixby)	한국어, 미국영어(언어별 지원 가능 상이)	한국어, 미국영어(언어별 지원 가능 상이)	-
엑세서리	리모컨 / 스마트 컨트롤	TM1850A / ●	TM1240A / -	TM1240A / -
단자	HDMI / USB	3개 / 2개	3개 / 2개	3개 / 2개
	스탠드	CY-S65NU740/KR	CY-S50NU740/KR	CY-S65NU730/KR
패키지 프레임	일반 벽걸이	WMN4277SK	WMN4070SK	WMN4277SK
	밀착 벽걸이	WMN550M / WMN650M	WMN550M / WMN650M	WMN550M / WMN650M
	미니 슬림 벽걸이	-	-	-
크기(mm)	스탠드 포함시	1,457.5 × 922.8 × 378.0	1,124.8 × 735.8 × 336.2	1,452.7 × 918.1 × 312.8
	스탠드 제외시	1,457.5 × 837.3 × 60.2	1,124.8 × 650.2 × 60.2	1,452.7 × 838.1 × 120.9
에너지소비효율	2등급	2등급	1등급	1등급

UHD TV



- 해당 디자인은 UN75/65/55/49NU7170FXKR 에 한함



- 해당 디자인은 UN43NU7150FXKR 에 한함

	UN75NU7170FXKR	UN65NU7170FXKR	UN55NU7170FXKR	UN49NU7170FXKR	UN43NU7150FXKR
화면크기(대각선 길이)	189 cm	163 cm	138 cm	123 cm	108 cm
화질	해상도	3,840 × 2,160	3,840 × 2,160	3,840 × 2,160	3,840 × 2,160
	눈부심 방지 기술	-	-	-	-
	화질 엔진	UHD Engine	UHD Engine	UHD Engine	UHD Engine
사운드	HDR	HDR	HDR	HDR	HDR
	스피커 / 사운드 출력	2 Ch / 20 W	2 Ch / 20 W	2 Ch / 20 W	2 Ch / 20 W
인공지능	스마트싱스	-	-	-	-
	음성인식(Bixby)	-	-	-	-
엑세서리	리모컨 / 스마트 컨트롤	TM1240A / -	TM1240A / -	TM1240A / -	TM1240A / -
단자	HDMI / USB	3개 / 2개	3개 / 2개	3개 / 2개	3개 / 2개
	스탠드	박스 내 포함	CY-S65NU710/KR	CY-S55NU710/KR	CY-S55NU710/KR
패키지 프레임	일반 벽걸이	WMN4277SK	WMN4277SK	WMN4070SK	WMN4070SK
	밀착 벽걸이	-	-	-	-
	미니 슬림 벽걸이	-	WMN550M / WMN650M	WMN550M / WMN650M	WMN550M / WMN650M
크기(mm)	스탠드 포함시	1,684.6 × 1,056.5 × 356.1	1,457.5 × 917.3 × 312.8	1,238.6 × 792.8 × 261.3	1,102.8 × 716.4 × 261.3
	스탠드 제외시	1,684.6 × 966.4 × 60.6	1,457.5 × 837.3 × 59.7	1,238.6 × 714.2 × 59.2	1,102.8 × 637.8 × 59.7
에너지소비효율	4등급	1등급	1등급	1등급	2등급

- 이머지는 연출 컷으로 실제 제품과 다를 수 있으며, 제품의 색상은 카메라로 인해 과정적으로 실제와 약간 다를 수 있습니다. 상기 기능은 해당 모델에 한하며 일부 기능은 변경될 수 있습니다. - 에너지소비효율 기준 변경이나 성능 개선에 따라 에너지소비효율 등급은 변경될 수도 있습니다.

TV

Full HD TV



HD TV



	UN49N5100AFXKR	UN43N5100AFXKR	UN49N5020AFXKR	UN43N5020AFXKR	UN32N4020AFXKR	
화면크기(대각선 길이)	123cm	108cm	123cm	108cm	80cm	
화질	해상도	1,920 × 1,080	1,920 × 1,080	1,920 × 1,080	1,920 × 1,080	1,366 × 768
	눈부심 방지 기술	-	-	-	-	-
	화질 엔진	Hyper Real	Hyper Real	Hyper Real	Hyper Real	Hyper Real
	HDR	-	-	-	-	-
사운드	스피커 / 사운드 출력	2 Ch / 20 W	2 Ch / 20 W	2 Ch / 20 W	2 Ch / 20 W	2 Ch / 20 W
인공 지능	스마트싱스	-	-	-	-	-
	음성인식(Bixby)	-	-	-	-	-
액세서리	리모컨/스마트 컨트롤	TM1240A / -	TM1240A / -	TM1240A / -	TM1240A / -	TM1240A / -
단자	HDMI / USB	2개 / 1개	2개 / 1개	2개 / 1개	2개 / 1개	2개 / 1개
	스탠드	CY-S49N5000/KR	CY-S43N5000/KR	CY-S49N5000/KR	CY-S49N5000/KR	CY-S49N5000/KR
패키지 프레임	일반반 벽걸이	WMN4070SJ	WMN4070SJ	WMN4070SJ	WMN4070SJ	WMN2090
	미니슬림 벽걸이	WMN4650M	WMN4650M	WMN650M	WMN4650M	-
크기(mm) W×H×D	스탠드 포함시	1,112.8 × 673.6 × 187.5	979.9 × 596.6 × 170.3	1,112.8 × 673.6 × 187.5	979.9 × 596.6 × 170.3	737.4 × 465.4 × 150.5
	스탠드 제외시	1,112.8 × 646.5 × 78.7	979.9 × 571.9 × 77.3	1,112.8 × 646.5 × 78.7	979.9 × 571.9 × 77.3	737.4 × 438.0 × 74.1
에너지소비효율	1등급	1등급	1등급	1등급	1등급	

The Frame



스마트 리모컨 (TM1850A)

	UN65LS03NAFXKR	UN55LS03NAFXKR	UN43LS03NAFXKR	
화면크기(대각선 길이)	163 cm	138 cm	108 cm	
화질	해상도	3,840 × 2,160	3,840 × 2,160	3,840 × 2,160
	눈부심 방지 기술	-	-	-
	화질 엔진	UHD Mastering Engine	UHD Mastering Engine	UHD Mastering Engine
	HDR	HDR	HDR	HDR
사운드	스피커 / 사운드 출력	2.2 Ch / 40 W	2.2 Ch / 40 W	2.2 Ch / 20 W
스타일	매직스크린	-	-	-
	매직케이블	●	●	●
인공 지능	스마트싱스	●	●	●
	음성인식(Bixby)	한국어, 미국영어(언어별 지원 가능 상이)	한국어, 미국영어(언어별 지원 가능 상이)	한국어, 미국영어(언어별 지원 가능 상이)
액세서리	리모컨 / 스마트 컨트롤	TM1850A / ●	TM1850A / ●	TM1850A / ●
단자	HDMI / USB	4개 / 3개	4개 / 3개	4개 / 3개
	스탠드	박스 내 포함	박스 내 포함	박스 내 포함
패키지 프레임	일반 벽걸이	-	-	-
	매직 벽걸이	박스 내 포함	박스 내 포함	박스 내 포함
크기(mm) W×H×D	스탠드 포함시	1,453.9 × 875.5 × 294.0	1,235.0 × 750.7 × 200.0	966.6 × 599.8 × 200
	스탠드 제외시	1,453.9 × 830.9 × 42.5	1,235.0 × 707.8 × 42.5	966.6 × 556.8 × 42.5
에너지소비효율	4등급	4등급	4등급	

-이 이미지는 연출용으로 실제 제품과 다를 수 있으며, 제품의 색상은 카탈로그 인쇄 과정에서 실제와 약간 다를 수 있습니다. 상기 가능한 해당 모델에 한하며 일부 기능은 변경될 수 있습니다. - 에너지소비효율 기준 변경이나 성능 개선에 따라 에너지소비효율 등급은 변경될 수도 있습니다.

TV 액세서리

벽걸이



WMN5870XK

지원모델
2016년 Curved TV 198 / 223 cm
2018년 TV 207 cm



WMN42775K

지원모델
2016 - 2017년 TV 163 / 176 / 189 cm
2018년 TV 163 / 189 cm



WMN4270SK

지원모델
2016 - 2017년 UHD TV 123 - 152 cm
55K6200 / 55K5500



WMN4070SK

지원모델
2016 - 2017년 UHD TV 108 cm
Full HD TV 101 - 138 cm
2018년 TV 108 / 123 / 125 / 138 cm

벽걸이



WMN2070

지원모델
2017년 Full HD / HD TV 80 cm



WMN2090

지원모델
2017년 Full HD / HD TV 80 cm
2018년 HD TV 80 cm



WMN550M / WMN650M

지원모델
WMN550M : 2014년 - 2017년 108cm - 163cm TV
WMN650M : 2016년 - 2018년 108cm - 163cm TV

미니슬림 벽걸이

천장형 프레임



CML400XK

지원모델
2014 - 2017년
VESA TV 200 × 200

그래비티 스탠드



CML450K

지원모델
2014년 - 2017년
VESA TV 400 × 400
2018년 Q9
189cm / 163cm 적용 가능

CML580K

지원모델
2014년 - 2017년
VESA TV 600 × 400

VG-SGSM11S/KR

지원모델
2017년 QLED TV 163 cm / 138 cm
2018년 QLED TV 163 cm / 138 cm (Q6F 제외)

스튜디오 스탠드



VG-STSM11B/KR

지원모델
2017년 QLED TV 163 cm / 138 cm
2017년 The Frame 163 cm / 138 cm
2018년 QLED TV 163 cm / 138 cm (Q6F 제외)

The Frame 교체 프레임



월넛

VG-SCFN65DP/KR
VG-SCFN55DP/KR
VG-SCFN43DP/KR



베이지 우드

VG-SCFN65LP/KR
VG-SCFN55LP/KR
VG-SCFN43LP/KR



화이트

VG-SCFM65WM/KR
VG-SCFM55WM/KR
VG-SCFM43WM/KR

UHD 수신 실내 안테나




UD-700G

자상파 DTV/UHD 방송 실내용 수신 안테나 (470MHz - 862MHz 수신)
창문 및 벽면 부착형 제품
케이블 길이 : 3 m
안테나 크기 : 180 x 190 x 10 mm

- 패키지 프레임(색)걸이는 해당 TV 모델 판매처에 구입 가능하며, 이후에는 호환(VESA) 모델로 대체될 수 있습니다.
- 이미지는 연출용으로 실제 제품과 다를 수 있으며, 제품의 색상은 카탈로그 인쇄 과정에서 실제와 약간 다를 수 있습니다. 상기 가능한 해당 모델에 한하며 일부 기능은 변경될 수 있습니다. - 에너지소비효율 기준 변경이나 성능 개선에 따라 에너지소비효율 등급은 변경될 수도 있습니다.

비즈니스 TV

비즈니스용 편의 기능으로 차별화된 가치를 제공하는 삼성 비즈니스 TV



차별화된 소재와 솔루션을 탑재하여
숙박, 병원, 요식업소 등에서 다양한 편의기능을 통해
최적의 사용환경을 제공합니다.

크라운파크호텔 설치 사례



사업장 차별화

LOGO Display 로고표출을 통해 차별화 가능
기본 내장 기능을 통해 USB 연결만으로 간편하게
각 사업장 로고 노출이 가능합니다.



콘텐츠 재생

USB 플러그 앤 플레이 기능으로 간편 재생
별도의 장비연결 없이 USB 연결만으로 이미지,
동영상 등 다양한 형태의 콘텐츠가 자동 재생됩니다.

- 지원모델에 한함

비즈니스 TV

삼성 비즈니스 TV



HJ570 시리즈

- 슬림형 디자인으로 고품격 분위기 완성
- 다용도 활용이 가능한 홈 메뉴 탑재

모델명	화면크기	크기 (가로 × 높이 × 깊이)		해상도	에너지 소비효율
		스탠드 포함시(mm)	스탠드 제외시(mm)		
HG32NJ570NFXKR	80 cm	737.4 x 484.6 x 192.6	737.4 x 438.0 x 74.1	HD (1,366 x 768)	1등급
HG43NJ570MFXKR	108 cm	979.9 x 623.4 x 226.5	979.9 x 571.9 x 77.3	FHD (1,920 x 1,080)	
HG49NJ570MFXKR	123 cm	1,112.8 x 698.0 x 226.5	1,112.8 x 646.5 x 78.3		

- 에너지 소비효율 기준변경이나 성능 개선에 따라 에너지 소비효율 등급은 변경될 수 있습니다.



HF690 시리즈

- 강력한 Tizen OS 플랫폼 제공
- 다용도 활용이 가능한 홈 메뉴 탑재

모델명	화면크기	크기 (가로 × 높이 × 깊이)		해상도	에너지 소비효율
		스탠드 포함시(mm)	스탠드 제외시(mm)		
HG43NF690DFXKR	108 cm	972.9 x 623.0 x 226.5	972.9 x 570.1 x 54.0	FHD (1,920 x 1,080)	2등급
HG49NF690DFXKR	123 cm	1,105.8 x 698.0 x 226.5	1,105.8 x 645.0 x 54.6		

- 에너지 소비효율 기준변경이나 성능 개선에 따라 에너지 소비효율 등급은 변경될 수 있습니다.



HJ670U 시리즈

- 선명하고 몰입감을 제공하는 UHD 화질

모델명	화면크기	크기 (가로 × 높이 × 깊이)		해상도	에너지 소비효율
		스탠드 포함시(mm)	스탠드 제외시(mm)		
HG49NJ670UFXKR	123 cm	1,102.8 x 691.8 x 226.5	1,102.8 x 637.8 x 59.7	UHD (3,840 x 2,160)	2등급
HG55NJ670UFXKR	138 cm	1,238.6 x 768.4 x 226.5	1,238.6 x 714.2 x 59.2		

- 에너지 소비효율 기준변경이나 성능 개선에 따라 에너지 소비효율 등급은 변경될 수 있습니다.



HJ690U 시리즈

- 강력한 Tizen OS 플랫폼 제공
- 선명하고 몰입감을 제공하는 UHD 화질

모델명	화면크기	크기 (가로 × 높이 × 깊이)		해상도	에너지 소비효율
		스탠드 포함시(mm)	스탠드 제외시(mm)		
HG49NJ690UFXKR	123 cm	1,102.8 x 691.8 x 226.5	1,102.8 x 637.8 x 59.7	UHD (3,840 x 2,160)	2등급
HG55NJ690UFXKR	138 cm	1,238.6 x 768.4 x 226.5	1,238.6 x 714.2 x 59.2		
HG75NJ690UFXKR	189 cm	1,684.6 x 1,056.5 x 356.1	1,684.6 x 966.4 x 60.6		4등급

- 에너지 소비효율 기준변경이나 성능 개선에 따라 에너지 소비효율 등급은 변경될 수 있습니다.

공간 절약 최적화 디자인

삼성 스페이스 모니터

S32R750U

스페이스 모니터



공간 절약형 디자인

정면 시청시 화면 중앙과 가장자리 시청 거리차를 최소화 하여 시선이 정면에서부터 화면 가장자리까지 자연스럽게 일치하고 물리적으로도 가까이 있어 더 편안하게 화면 전체를 볼 수 있습니다.



깔끔한 3면 베젤리스

3,000:1 명암비와 250 cd/m²의 뛰어난 화면 밝기, 178° 광시야각으로 더욱 놀라운 시청 경험을 즐길 수 있습니다.



효율적인 멀티태스킹 PBP/PIP기능

게임에 최적화된 게임모드, 4 ms의 빠른 응답속도로 더욱 실감나고 선명하게 엔터테인먼트를 즐길 수 있습니다.



다양한 눈높이 조정

버튼 터치 한 번으로 설정 가능한 눈 보호 모드는 청색광을 줄여주어 장시간 모니터를 사용하는 업무 환경에서도 편안한 화면을 제공합니다.

스페이스 모니터



삼성 스페이스 모니터 S32R750U

자유로운 모니터 배치로 업무 환경 최적화
Full HD보다 약 4배 더 넓은 4K Ultra HD 해상도
효율적인 멀티태스킹 기능



삼성 스페이스 모니터 S27R750Q

자유로운 모니터 배치로 업무 환경 최적화
144 Hz 주사율로 끊김 걱정 없는 게임플레이
효율적인 멀티태스킹 기능

모델명	화면크기	밝기	명암비	응답속도	시야각	최대해상도
LS32R750UEKXKR	80 cm	250 cd/m ² (typ)	Mega ∞ DCR (Static 2,500 : 1 (Typ))	4 ms (GTG)	178° / 178°	3,840 × 2,160
LS27R750QEKXKR	68.6 cm		Mega (Static 3,000 : 1 (Typ))			2,560 × 1,440

- 색상 : Black - Interface : HDMI
- 기타기능 : Samsung MagicBright, Samsung MagicUpscale, Eco Saving Plus, 눈 보호 모드, Flicker free, PIP, PBP, Game Mode, Image Size, Easy Setting Box

게이밍 모니터



삼성 게이밍 모니터 C49HG90D

32:9 비율의 슈퍼 울트라 와이드 스크린
베젤 간섭 없는 최고의 멀티 태스킹 환경 제공
최상의 몰입감을 선사하는 뉴메탈 QLED 기술

모델명	화면크기	밝기	명암비	응답속도	시야각	최대해상도
LC49HG90DMKXKR	124.2 cm	350 cd/m ² (Typ)	3,000:1 (Typ), 2,400:1 (Min)	1 ms		3,840 × 1,080
LC24F392FHKXKR	59.8 cm		Mega ∞ DCR (Static 3,000 : 1 (Typ))		178° / 178°	1,920 × 1,080 (Full HD)
LC27F396FHKXKR	68.6 cm	250 cd/m ² (Typ)		4 ms (GTG)		

- 색상 : Black High Glossy - Interface : D-Sub, HDMI, Headphone
- 기타기능 : Eco Saving, Samsung MagicBright, Samsung MagicUpscale, Image Size, Game Mode, Flicker free, Eco Saver Mode, Easy Setting Box (S24)

모니터

게이밍 모니터



삼성 게이밍 모니터 C27FG73F

우리 눈에 꼭 맞춘 1800R 곡률의 리얼화질
잔상을 최소화하는 화면 Free Sync 기술



삼성 게이밍 모니터 C32HG70Q

QLED 디스플레이 기술로 풍부한 색 재현력
커브드 화면이 제공하는 편안한 몰입감

모델명	화면크기	밝기	명암비	응답속도	시야각	최대해상도
LC27FG73FQKXKR	68.6 cm	350 cd/m ²	3,000 : 1 (Typ)	1 ms	178° / 178°	1,920 x 1,080
LC32HG70QQKXKR	80 cm	350 cd/m ²	3,000 : 1 (Typ)	1 ms	178° / 178°	2,560 x 1,440

- 색상 : Dark Blue Black (matt) / Black - Interface : HDMI
- 기타기능 : Eco saving, 눈 보호 모드, Flicker free, 퀀텀닷 쉐어, Easy Setting Box, Game Mode



삼성 게이밍 모니터 LC32JG52QKXKR

더 넓은 시야와 섬세한 디테일
다양한 게임 장르에 최적화



삼성 게이밍 모니터 LC32JG53FDKXKR

간편하고 직관적인 게임 모드 설정
최상의 몰입감을 위한 게임 적용 UI

모델명	화면크기	밝기	명암비	응답속도	시야각	최대해상도
LC32JG52QKXKR	80 cm	300 cd/m ²	3,000 : 1 (Typ)	4 ms (GTA)	178° / 178°	2,560 x 1,440
LC32JG53FDKXKR	80 cm	250 cd/m ²	3,000 : 1	4 ms (GTG)	178° / 178°	1,920 x 1,080 (Full HD)

- 색상 : Dark Silver, white - Interface : HDMI
- 기타기능 : Samsung MagicUpscale, Eco Saving, 눈 보호 모드, Flicker free, Image Size, Easy Setting Box, Game Mode, Screen Size Optimizer, 블랙 이펙터라이저, Low Input Lag, Refresh Rate Optimizer, 슈퍼이레나 UX



삼성 커브드 모니터 C32F391F

커브드 화면을 통한 눈의 편안함과 깊이 있는 몰입감
178° 광시야각과 뛰어난 명암비의 선명한 화질

모델명	화면크기	밝기	명암비	응답속도	시야각	최대해상도
LC32F391FWKXKR	80.1 cm	250 cd/m ² (Typ)	Mega ∞ DCR (Static 5,000 : 1 (Typ))	4 ms (GTG)	178° / 178°	1,920 × 1,080 (Full HD)

- 색상 : Black - Interface : Display Port, Headphone, HDMI 2개 - 기타기능 : Samsung MagicBright, Eco Saving Plus, 눈 보호 모드, Flicker free, Game Mode, Image Size

일반 모니터



삼성 모니터 S24/27F354F

눈보호 모드
플리커프리

모델명	화면크기	밝기	명암비	응답속도	시야각	최대해상도
메가싱크 LS24F354FHKXKR	68.5 cm	250 cd/m ² (Typ)	Mega ∞ DCR (Static 1,000 : 1 (Typ))	4 ms (GTG)	178° / 178°	1,920 x 1,080 (16 : 9)
메가싱크 LS27F354FHKXKR	59.8 cm					

- 색상 : Black(S22/27) / White high glossy ToC(S32) - Interface : D-Sub, HDMI - 기타기능 : Samsung MagicBright, Samsung MagicUpscale, Image Size, Game Mode, Flicker Free, Eye Saver Mode, Eco Saving, Samsung MagicAngle(S22/27)

비즈니스 환경에 어울리는 다양한 기능!

삼성 모니터 SE450

S19/22/23/24/27E450



깜박임이 적어 눈이 편안한 플리커 프리

화면의 깜박임이 적어 모니터 화면을 통해서 일을 하거나 독서, 게임, 영화 감상 등을 할 때 눈의 피로를 줄일 수 있어 화면을 더 편안하고 몰입감 있게 볼 수 있습니다.



버튼 하나로 편리하게 최적의 밝기 조정

상황에 따라 버튼 하나로 편리하게 사용자가 원하는 최적의 밝기를 조정할 수 있습니다. (문자, 인터넷, 스포츠, 영화, 게임, 자동조정 등 7단계 밝기 조정)



업무환경에 최적화 된 디자인 (HAS, Tilt, Swivel, Pivot)

높낮이 조절(HAS), 가로세로 회전(Pivot), 상하좌우 각도 조절(Tilt, Swivel), 벽걸이 지원(VESA) 등으로 자신의 기호와 신체에 맞춰 스탠드를 최적화 시킬 수 있습니다.

모델명	화면 크기	밝기	명암비	응답속도	시야각	최대해상도
LS19E45KMRS/KR	48.1 cm	250 cd/m ² (Typ)	Mega∞ DCR (Static 1,000 : 1 (Typ))	5 ms (GTG)	170°/160°	1,280 × 1,024 (5 : 4)
비즈니스 LS19E45KBRS/KR	48.2 cm					1,920 × 1,080 (16 : 9)
비즈니스 LS22E45KFSA/KR	54.6 cm					1,680 × 1,050 (16 : 10)
비즈니스 LS22E45KMSS/KR	54.6 cm					1,920 × 1,080 (16 : 9)
비즈니스 LS22E45KBWS/KR	55.8 cm					
비즈니스 LS24E45KFSA/KR	60.9 cm					

- 색상 : Black - 스탠드 : HAS - Interface : 기본사양 D-SUB, DVI / Audio in, Headphone 추가 모델 : LS19E45KMRS, LS22E45KMSS / HDMI 추가 모델 : LS22E45KFSA, LS24E45KFSA
- 기타기능 : Eco Saving, Samsung MagicAngle, Samsung MagicBright, Samsung MagicUpscale, Off Timer, Key Repeat Time 지원, Image Size, Game Mode, Flicker Free

* 각 이미지는 소비자의 이해를 돕기 위해 연출된 이미지입니다.



24D300

눈보호 모드
플리커프리

24D300

모델명	화면 크기	밝기	명암비	응답속도	시야각	최대해상도
비즈니스 LS24D300HSA/KR	60.9 cm	250 cd/m ² (Typ)	Mega∞ DCR (Static 1,000 : 1 (Typ))	2 ms (GTG)	170° / 160°	1,920 × 1,080

- 색상 : [20] Red Gradation Glossy, [23/24] Black High Glossy - Interface : D-Sub/HDMI(S20 제외), Audio Out(S23)

- 기타기능 : [20] Samsung MagicBright, Samsung MagicUpscale, Samsung MagicAngle(S22E310H), Eco Saving Plus, Game mode, Image Size, Flicker Free, Eye Saver Model(S19/22E310H) [24] Samsung MagicUpscale, Samsung MagicAngle(S24D300H), Eco Saving, Game mode, Off Timer, Image Size, Flicker free [23] Eco Saving, Magic Upscale, Multi Screen S/W, Samsung MagicBright3, Samsung MagicAngle, Off Timer, MagicTune, Image Size

AV

AV

구분	원바다 사운드				
모델명	HW-NW700/KR	HW-MS751/KR	HW-MS6501/KR	HW-MS651/KR	HW-MS550/KR
채널 수	3 Ch	5 Ch	3 Ch	3 Ch	2 Ch
디스톤 캡슐링(저음 강화)	●	●	●	●	●
UHQ 32 bit 오디오 디코딩	●	●	-	-	-
음장 모드	스탠다드, 서라운드, 스마트	클리어 보이스, 스포츠, 영화, 음악, 스탠다드	클리어 보이스, 스포츠, 영화, 음악, 스탠다드	클리어 보이스, 스포츠, 영화, 음악, 스탠다드	클리어 보이스, 스포츠, 영화, 음악, 스탠다드
와이드 레인지 트위터	●	●	●	●	●
센터 스피커	●	●	●	●	-
스피커 수	우퍼 4개, 트위터 3개	우퍼 6개, 트위터 3개, 상향 트위터 2개	우퍼 6개, 트위터 3개	우퍼 6개, 트위터 3개	우퍼 4개, 트위터 2개
오디오 주파수 대역	40 Hz ~ 20 kHz	35 Hz ~ 20 kHz	38 Hz ~ 20 kHz	40 Hz ~ 20 kHz	44 Hz ~ 20 kHz
TV 무선 연결	●	●	●	●	●
Arynet+(HDMI-CEC)	-	●	●	●	●
HDMI ARC	-	●	●	●	●
HDMI 입/출력 수	-	2/1	1/1	1/1	1/1
메인 스피커 크기(mm) W×H×D	1,220 × 140 × 53.5	1,150 × 80 × 130.4	1,160 × 80 × 168	1,160 × 78 × 130.5	890 × 71 × 130.5
무선 후방 스피커(별매) 호환 모델	SWA-9000S/KR	SWA-9000S/KR	SWA-9000S/KR	SWA-9000S/KR	SWA-9000S/KR
TV-사운드바 연결 벽걸이 브라켓 모델 (VESA 마운트)(별매)	-	WMN300SB/KR (17년도 TV 연결 시)	WMN300SB/KR (17년도 TV 연결 시)	WMN300SB/KR (17년도 TV 연결 시)	WMN300SB/KR (17년도 TV 연결 시)
사운드바 단독 벽걸이 브라켓 모델(별매)	박스 내 포함	WMN100MS/KR	WMN100MS/KR	WMN100MS/KR	WMN100MS/KR

- 17년도 사운드바 벽걸이 설치 시, 월마운트(WMN100MS/KR) 또는 VESA마운트(WMN300SB/KR) 별도 구매. HW-M4501/KR의 경우, 월마운트가 박스 내 포함되어 있습니다.
- TV 무선 연결 기능은 삼성 TV M5500(17년형), K5500(16년형), J5900(15년형) 이상부터 호환 가능합니다. (15년형 TV JU6300 시리즈는 TV 무선 연결 미지원)



구분	사운드바 (ATMOS)	사운드바		
모델명	HW-N950/KR	HW-N650/KR	HW-N450/KR	HW-N300/KR
채널 수	7.1.4 Ch	5.1 Ch	2.1 Ch	2 Ch
Dolby ATMOS®	●	-	-	-
고해상도 오디오(24bit) 디코딩	●	-	-	-
음장 모드	SSE, 스마트 서라운드, 스탠다드	게임, 서라운드, 스탠다드	SSE, 스탠다드	서라운드, 스탠다드
와이드 레인지 트위터	●	-	-	-
센터 스피커	●	●	-	-
스피커 수	미드레인지 10개, 트위터 3개, 상향 트위터 4개, 서브우퍼 1개	미드레인지 3개, 트위터 3개, 여쿠스틱빔 2개, 서브우퍼 1개	우퍼 1개, 트위터 2개, 미드레인지 2개	우퍼 2개, 트위터 2개
오디오 주파수 대역	34 Hz ~ 17 kHz	42 Hz ~ 20 kHz	42 Hz ~ 20 kHz	55 Hz ~ 20 kHz
TV 무선 연결	●	●	●	●
Arynet+(HDMI-CEC)	●	●	●	-
HDMI ARC	●	●	●	-
HDMI 입/출력 수	2/1	1/1	1/1	-
메인 스피커 (mm) W×H×D	1,226 × 83 × 136	1,100 × 59 × 100	904 × 55 × 80	641 × 65 × 107
서브우퍼 스피커 (mm) W×H×D	203.5 × 400 × 415.5	215.0 × 384.5 × 304	220 × 369 × 279	-
무선 후방 스피커(별매) 호환 모델	박스 내 포함	SWA-8500S	SWA-8500S	-
사운드바 단독 벽걸이 브라켓 모델(별매)	박스 내 포함	WMN100NW/KR	-	-

- HW-J250/KR 사운드바 벽걸이 설치 시, 월마운트(WMN100HW) 별도 구매
- 삼성 사운드바 / 삼성 TV 무선 연결 호환 모델 : 삼성 TV NU7400 이상(18년형), M5500 이상(17년형), J5900 이상(15년형, 단 JU6300 제외) 호환 가능



구분	무선 후방 스피커 키트	
모델명	SWA-9000S/KR	SWA-8500S/KR
출력	+W80(최대)	+W80(최대)
채널	+2채널	+2채널
본체 사이즈(mm)	무선수신기 : 50 × 201.3 × 132 스피커 : 87.5 × 147 × 87.5	무선수신기 : 50 × 201.3 × 132 스피커 : 76.2 × 126.9 × 76.2
호환 가능 사운드바	HW-MS651/KR HW-MS6501/KR HW-MS751/KR HW-MS550/KR HW-NW700/KR	HW-M360/KR HW-M4501/KR HW-N650/KR HW-N450/KR

- 해당 제품은 호환 가능한 사운드바와 연결 시에만 작동이 됩니다.

은은한 라이팅과 360 사운드로

더욱 감미로운 하만카돈의 아이코닉한 스피커

Aura Studio2

감미롭게 비추는 아이코닉 디자인

하만카돈의 시그니처 사운드 스틱이 친화적인 아이코닉 디자인으로 센터 터빈과 돔 부위에서 움직이는 은은한 화이트 LED조명이 더해져 홈 인테리어를 완성해주는 잇 아이템입니다.



처음부터 고음까지 강력한 최대 60W 출력

중저음을 담당하는 112mm 대형 우퍼와 고음을 담당하는 40mm 트위터 6개가 적용되어 저음부터 고음까지 최대 60W 출력으로 파워풀하면서도 감미로운 사운드를 자랑합니다.



공간을 채우는 360 사운드

당신이 있는 공간 전체를 채우는 Sweet around를 경험해보세요. 전 방향에 고루 배치된 6개의 트위터와 스테레오 와이드닝(stereo-widening) DSP 기술로 소리를 전후좌우 모두 전달해 공간을 360도 풍부하게 채워줍니다.



편리한 사용성

무선으로 넓은 거실뿐만 아니라 어디서든 360 사운드를 감상할 수 있습니다. 터치 한 번에 블루투스 오디오 스트리밍이 가능합니다.

- 블루투스는 일반 블루투스 오디오(A2DP) 지원하는 스마트폰 등 기기와 호환

사운드, 이제 쇼가 되다

PULSE3

눈이 즐거운 360 라이트쇼

음악의 분위기에 따라 변하는 라이트쇼와 LED 라이트로 공간을 감각적으로 연출할 수 있습니다. 눈으로 볼 수 있는 소리를 즐겨보세요.



ColorSync 기능으로 공간을 특별하게 연출해 보세요.

- ColorSync : 다른 PULSE3 기기들 근처에서 제품을 흔들면 LED라이트 컬러가 같이가는 기능.

아침을 여는 아름다운 사운드

HORIZON



- USB 케이블은 제공되지 않습니다.

상쾌한 아침을 위한 알람기능 및 USB 충전

FM 라디오, 두 개의 알람 시간 설정과 다양한 알람 사운드 선택이 가능하여 Horizon과 함께 아침을 상쾌하게 시작할 수 있습니다. 또한 스마트폰과 태블릿을 충전할 수 있어 잊지 않고 잠자기 전 충전할 수 있습니다.



아웃도어에 강한 360 사운드

어디서나 동일한 소리를 즐기는 360 사운드를 눈으로 확인할 수 있습니다. 3개의 40mm 드라이버와 이중 패시브 라디에이터를 장착해 야외에서도 풍부한 사운드를 경험할 수 있습니다.



물놀이 중에도 걱정없는 강력한 방수 기능

IPX7 등급의 방수 기능으로 물놀이 중이나 제품이 일시적으로 물에 잠겨도 걱정 없이 언제 어디서나 편리하게 즐길 수 있습니다.

- IPX7: 물 속 1m에서 30분간 보호



최대 12시간 지속되는 즐거움

360 라이트쇼 기능을 사용하면서도 완충 후 최대 12시간 사운드를 즐길 수 있습니다.

- 완벽한 방수를 위해 방수캡을 닫아주세요. / 실 사용시간은 사용환경에 따라 상이할 수 있습니다.



공간을 채우는 스테레오 사운드

콤팩트한 크기에서 기대를 뛰어 넘는 입체적인 스테레오 사운드를 경험할 수 있습니다. 알람 클락, 라디오뿐만 아니라, 블루투스 스피커로도 공간을 풍성하게 채울 수 있습니다.



밤에도 아름다운 스피커

뒷면에 링 형상의 LED 라이트가 어두운 공간을 은은하게 밝혀줄 뿐만 아니라 기온에 맞춰 LCD 디스플레이가 날짜와 시계를 알려줍니다.

HARMAN AUDIO

JBL



구분	JBL 스피커					JBL 이어폰		
모델명	PULSE3	FLIP4	HORIZON	CLIP3	GO2	Endurance Peak	JBL FREE X	
색상	블랙, 화이트	블랙, 그레이, 화이트, 블루, 민트, 레드	블랙, 화이트	블랙, 블루, 레드	오렌지, 그레이, 네이비	블랙, 레드	블랙, 화이트	
스피커	블루투스	BT 4.2	BT 4.2	BT 4.1	BT 4.1	BT 4.2	BT 4.2	
	Wi-Fi	X	X	X	X	X	X	
	최대출력	20 W	16 W	10 W	3.3 W	3.1 W	-	
	주파수 응답특성	65 Hz ~ 20 kHz	70 Hz ~ 20 kHz	70 Hz ~ 20 kHz	120 Hz ~ 20 kHz (-6dB)	180 Hz ~ 20 kHz (-6dB)	16 Hz ~ 22 kHz	10 Hz ~ 22 kHz
	스피커 구성	3 x 40 mm, 듀얼 패시브 라디에이터	2 x 40 mm, 듀얼 패시브 라디에이터	2 x 45 mm	1 x 40 mm	1 x 40 mm	10 mm 다이내믹 드라이버	5.6 mm 다이내믹 드라이버
배터리	사운드 특징	360 Sound, 360 Light	-	-	-	-	-	
	방수	IPX7	IPX7	-	IPX7	IPX7	IPX5	
	최대 재생시간	12시간	12시간	-	10시간	5시간	4시간	
	배터리 용량	6,000 mAh	3,000 mAh	-	1,000 mAh	730 mAh	75 mAh	85 mAh
	I/O 포트	3.5 mm Audio Cable 입력	3.5 mm Audio Cable 입력	3.5 mm Audio Cable 입력	3.5 mm Audio Cable 입력	3.5 mm Audio Cable 입력	-	-
제품 사양	구조 특징	Interactive Light Show	-	-	일체형 클립 (카라비너)	-	-	
	멀티 스피커	JBL Connect+	JBL Connect+	X	X	X	-	
	스피커폰	O	O	X	O	O	-	
	외부장치 충전	-	-	5V, 1A (최대) x 2	-	-	휴대용 충전	휴대용 충전
	크기 (W x H x D)	223 x 92 x 92 mm	68 x 175 x 70 mm	183 x 81 x 162 mm	137 x 97 x 46 mm	712 x 86.0 x 31.6 mm	84 x 34 x 52 mm (휴대용 충전케이스)	74 x 34 x 74 mm (휴대용 충전케이스)
무게	960 g	515 g	890 g	220 g	184 g	23 g (이어폰) 117 g (이어폰+휴대용 충전케이스)	14 g (이어폰) 99 g (이어폰+휴대용 충전케이스)	

- 무게는 제품 구성 및 제조 여건에 따라 달라질 수 있음
- 더 많은 라인업은 하만 카탈로그에서 확인 가능합니다.

harman/kardon



구분	harman/kardon 사운드바	
모델명	ENCHANT1300	
색상	그레이	
스피커	블루투스	BT 4.2
	Wi-Fi	O
	최대출력	240 W
	주파수 응답특성	71 Hz ~ 20 kHz
	스피커 수	13개
사운드 특징	돌비 디지털 지원, DTS 디지털 서라운드 지원, 13채널 멀티빔 입체 사운드, 오토 멀티빔 캘리브레이션	
	I/O 포트	HDMI 입력부 3, HDMI 출력부 1 (ARC), 광축 디지털 입력부 1
제품 사양	크기	1,120 x 65 x 125 mm
무게	5,650 g	

구분	harman/kardon 스피커		
모델명	Aura Studio2	Onyxstudio5	
색상	블랙	블랙, 블루	
스피커	블루투스	BT	BT 4.2
	Wi-Fi	X	X
	최대출력	60 W	50 W (천원 연결시)
	주파수 응답특성	50 Hz ~ 20 kHz	50 Hz ~ 20 kHz
	스피커 구성	40 mm 트위터 x 6 + 112 mm 우퍼	120 mm 우퍼, 25 mm 트위터
사운드 특징	360도 Sound (하만의 독점적인 스테레오 와이드닝 stereo-widening) DSP(디지털 신호처리) 기술을 사용하여 공간을 에워싸는 듯한 균형감있는 사운드감을 선사하는 사운드 제품		
	배터리	최대 재생시간	-
제품 사양	배터리 용량	-	8시간
	I/O 포트	3.5 mm Audio Cable 입력	3.5 mm Audio Cable 입력
	외관 및 소재	Animated되는 화이트 LED Lighting (터빈, 센터 돔)	- 360 패브릭 디자인 - 일체형 프리미엄 알루미늄 그립 마감
	멀티 스피커	Wireless Dual Sound	-
	스피커폰	지원	-
외부장치 충전	-	휴대용 충전	
	크기 (W x H x D)	-	284 x 291 x 128 mm
무게	-	2,980 g	

- 무게는 제품 구성 및 제조 여건에 따라 달라질 수 있음
- 더 많은 라인업은 하만 카탈로그에서 확인 가능합니다.

AKG



구분	AKG 헤드셋	
모델명	AKGN700NCBTSLV	
색상	실버	
스피커	블루투스	BT 4.1
	감도	110dB SPL/V
	최대입력	30 mW
	주파수 응답특성	10 Hz ~ 20 kHz
	스피커 구성	40 mm 다이내믹 드라이버
전압	32 Ohm	
	사운드 특징	트루노트 오토펙리브레이션 (이어패드 내 청취 환경에 맞춰 사운드 최적화)
배터리	최대 재생시간	23시간 (ANC 및 BT 사용시) 30시간 (ANC)
	배터리 용량	730 mAh
외관 및 소재	- 알루미늄 디자인 및 메모리폼 이어패드 - 스웨이드 소재의 헤드밴드	
	제품 사양	비고
무게	270 g	

복합기 | 프린터

45 디지털복합기 | 49 레이저프린터 | 52 레이저복합기 | 54 팩시밀리 | 잉크젯프린터 | 55 잉크젯복합기 | 57 옵션 | 소모품

컬러 SL-X4220RX | X4250LX | X4300LX
모노 SL-K4250RX | K4300LX | K4350LX

- 블랙 & 화이트 바디 적용으로 세련된 사무 환경 구현
- 태블릿과 같은 안드로이드 기반의 UX 적용으로 직관성 및 확장성 제공
- 팩스 기능 기본 장착으로 별도 설치 없이 사용 가능(4-in-1)
- 대용량 소모품 적용하여 효율성 개선 등



자 세 한
고 객
도 입 사 례
확 인 하 세 요

무인 과금 복합기로 차세대 스마트 편의점 시대를 선도하다

MultiXpress 4 시리즈

삼성 A3 디지털 복합기 MX4-R 시리즈 도입사례

BGF리테일 CU 편의점, '무인 과금 복합기' 편

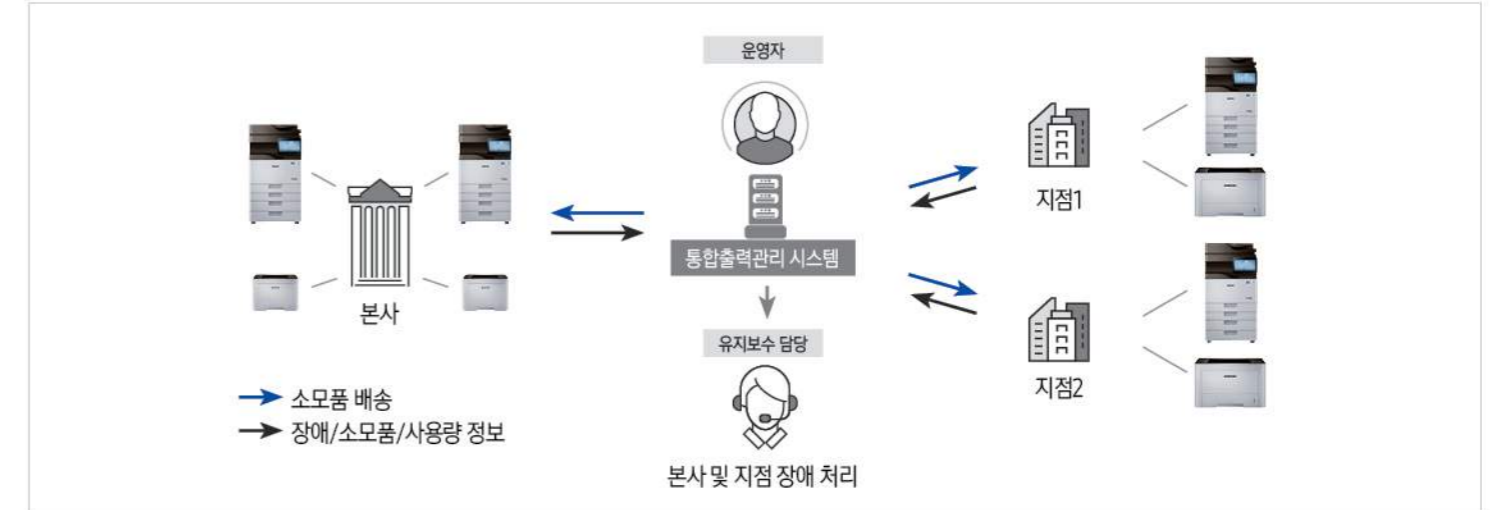


디지털복합기

삼성 프린팅 솔루션

CounThru

고객의 기업망 환경에서 지역적으로 산재되어있는 출력장비를 중앙 네트워크를 이용하여 통합관리 가능한 프린팅 솔루션입니다.



서비스 향상

- 상황판 기능을 통해 관리 효율성 향상
- E-mail 통보를 통한 빠른 장애 처리
- One-Click 드라이버 제공 및 펌웨어 관리

관리 효율성

- 장비별 상세현황 및 이력관리 기능 제공
- 토너잔량 및 장애발생현황 모니터링 제공
- 출력기/모델/지점별 과금 보고서 제공

고객 만족도 향상

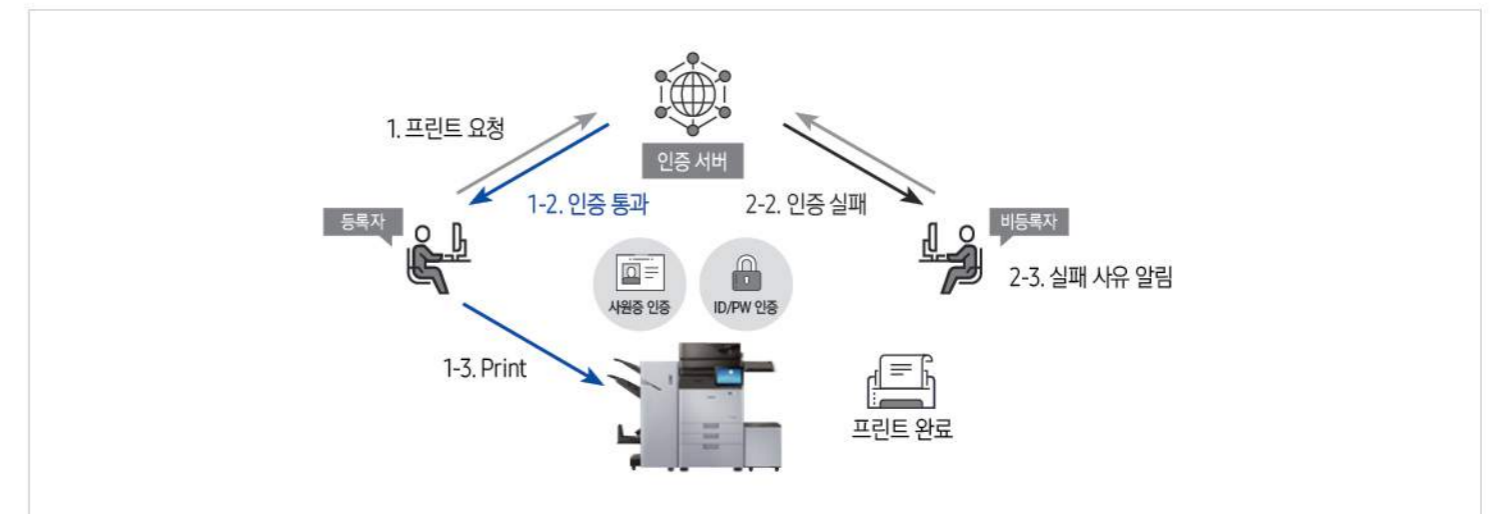
- 원격 정비 모니터링 및 장애처리를 통해 유지보수비 절감 및 업무중단 최소화

구축사례 : JB 금융지주 주요계열사 통합관리시스템 구축

- 전국 지점 출력기 실시간 모니터링 및 장애 관리
- 토너 자동 배송

SecuThru

종이출력물의 외부유출을 제한하는 솔루션입니다. 다양한 기업환경에 적용 가능한 확장성 및 비용절감에 기여합니다.



보안 강화

- 출력물 이력 통합관리
- 출력물 로그원본(Image, Text) 저장
- 인증을 통한 외부인 출력제한
- 출력물의 회사자산화(Watermark)

비용 절감

- 각 부서별/개인별 출력량을 통계가능
- 할당량 부여를 통한 출력제한 기능
- 불필요한 컬러문서 출력제한 기능

사용자 편의성 보완

- 개인 웹화면에서 출력 list 관리
- 스캔문서 관리 및 저장
- Web-fax 지원

구축사례 : 한국전력공사 통합 문서보안 시스템 구축

- 사원증 인증 및 인사DB연동
- Smart Office환경(클라우드프린팅)
- 스캔/팩스 업무 간소화

디지털복합기

삼성 프린팅 솔루션

Serverless 무인과금

관리자가 없이 사용자가 스스로 과금을 하여 사용하는 솔루션입니다. 가입절차나 서버구축 없이 누구나 편리하게 이용 가능합니다.

출력 (PC, 모바일 모두 가능)



전국 대학교, 고등학교

경기대, 동서울대, 송도고, 인천외고, 인하대, 부천대, 연세대(원주), 경북과학대, 대구한의대, 선린대, 울산외고, 위덕대, 마산대, 원광대, 충북대, 창원대, 영동대, 제주대

전국 독서실, 도서관 및 기타

그린스퀘어랩프, 중앙도서관, 작전도서관, 발안도서관, 태백도서관, 커피앤드랩(경기도)

결제 방식

신용카드, 체크카드, Tmoney 티머니, cashbee 캐시비, payOn 페이온



SCP (Samsung Cloud Printing)

모바일을 이용해 복합기에 출력을 보내는 솔루션입니다. 다양한 환경의 다양한 조건을 맞추어 구축이 가능합니다.

다양한 종류의 솔루션 군

- SCP Public : 무료, 외부망, 모바일/PC 지원
- SCP Business : 외부망, 모바일/PC 지원, 장비관리
- PrinterOn Hosted : 무료, 외부망, App-less, 보안출력
- PrinterOn Express : 내부망, 모바일출력 보안성 강화
- PrinterOn Enterprise : 내부망, 완벽한 보안 출력

구축 사례 : (주)대교 - PrinterOn Enterprise

- 국내에서 인쇄한 학습지를 해외로 선박 운송(원본 유출 방지 목적)
- 배송 시간 1달 소요, 막대한 참고 및 운영 비용

- 국내에서 SCP를 통해 해외로 원격 인쇄
- 운송비용, 배송시간, 참고, 운영비 절감 효과
- 현지 법인 요청에 의한 긴급 건 대응 가능



솔루션 비교 상세

	SCP Public	PON Hosted	PON Express	PON Enterprise
타겟	B2C, SOHO	SMB	Large SMB, Small Enterprise	Enterprise
서버 위치	Cloud	Cloud	On Premise	On Premise
모바일 출력	Android/iOS	Android/iOS	Android/iOS	Android/iOS
PC 출력	O	O	O	O
Email 출력	X	O	O	O
Web upload	X	O	O	O
원격 출력	O	O	X	O
원격출력 데이터 암호화	O	O	-	O
지원 세트	삼성 XOA 기기, 기타 신규 모델	전제조사 모델	전제조사 모델	전제조사 모델
원격 기기 관리	X	X	X	X
계정 관리	X	X	O (AD/LDAP)	O (AD/LDAP)
출력 보안	X	O	O	O
Pull Printing	X	O	O	O
Guest Printing	X	O	O	O
Air Print	X	X	O	O
Google Cloud Print	X	O	O	O
MDM	X	O	O	O
SAP Connector	X	O	X	O
PQMS	X	X	X	O

디지털복합기

A3 디지털복합기



- 이미지는 SL-K4355LX 모델임



- 이미지는 SL-X4305LX 모델임



- 이미지는 SL-K3300NR 모델임



- 이미지는 SL-X3220NR 모델임

MultiXpress 4 Renovation

SL-K4255RX / SL-K4305LX / SL-K4355LX

안드로이드 OS 적용된 MX4의 2nd Edition으로 디자인, 편의성, 관리효율까지 향상된 A3 모노 복합기

모델명	SL-K4255RX	SL-K4305LX	SL-K4355LX
인쇄 복사 속도 (속력)	분당 최대 25매 / 25매 (A4기준)	분당 최대 30매 / 30매 (A4기준)	분당 최대 35매 / 35매 (A4기준)
인쇄해상도	최대 1,200 x 1,200 dpi		
속소, 확대 복사 / 첫 장 복사 시간	25-400% / 72초	25-400% / 6.6초	25-400% / 5.9초
스캔 속도	단면 45 / 45 ipm, 양면 18/18 ipm (300dpi)	단면 80 / 80 ipm, 양면 120/100 ipm (300dpi)	
스캔 해상도 / 전송방식	해상도 : 600 x 600 dpi / 4,800 x 4,800 dpi, 전송방식 : E-mail, FTP, SMB, HDD, USB, WSD, PC		
Fax 속도 / 해상도	33.6 kbps / 최대, 600 x 600 dpi		
팩스 기능	Auto Redial, CallerID, Secure Reception, Fax forwarding to Fax / Email / SMB / FTP / Box, Job Build, Preview, Dual Line (Opt)		
메모리 / CPU	2GB / 1GHz, 듀얼 코어 프로세서		
디스플레이	256 mm 컬러 터치 패널 LCD (960x600)		
인터페이스	USB 2.0, Ethernet 10/100/1G Base-TX, 옵션 : IEEE 802.11 b/g/n, NFC		
호환 OS	Win XP / 2003 / 2008 / 2012 / 2016 / Vista / 7 / 8 / 8.1 / 10 (32,64 bit), Mac OS 10.9 - 10.13, Linux		
소모품	토너 MLT-D758S (25,000매) / MLT-D758L (41,000매), 드럼 MLT-R758 (200,000매), 페토너통 MLT-W708 (100,000매)		

MultiXpress 4 Renovation

SL-X4225RX / SL-X4255LX / SL-X4305LX

안드로이드 OS 적용된 MX4의 2nd Edition으로 디자인, 편의성, 관리효율까지 향상된 A3 컬러 복합기

모델명	SL-X4225RX	SL-X4255LX	SL-X4305LX
인쇄 복사 속도 (속력 / 컬러)	분당 최대 22매 / 22매 (A4기준)	분당 최대 25매 / 25매 (A4기준)	분당 최대 30매 / 30매 (A4기준)
인쇄해상도	최대 1,200 x 1,200 dpi		
속소, 확대 복사 / 첫 장 복사 시간	25-400% / 72초	25-400% / 6.6초	25-400% / 5.9초
스캔 속도	단면 45 / 45 ipm, 양면 18/18 ipm (300dpi)	단면 80 / 80 ipm, 양면 120/100 ipm (300dpi)	
스캔 해상도 / 전송방식	해상도 : 600 x 600 dpi / 4,800 x 4,800 dpi, 전송방식 : E-mail, FTP, SMB, HDD, USB, WSD, PC		
Fax 속도 / 해상도	33.6 kbps / 최대, 600 x 600 dpi		
팩스 기능	Auto Redial, CallerID, Secure Reception, Fax forwarding to Fax / Email / SMB / FTP / Box, Job Build, Preview, Dual Line (Opt)		
메모리 / CPU	2GB / 1GHz, 듀얼 코어 프로세서		
디스플레이	256 mm 컬러 터치 패널 LCD (960x600)		
인터페이스	USB 2.0, Ethernet 10/100/1G Base-TX, 옵션 : IEEE 802.11 b/g/n, NFC		
호환 OS	Win XP / 2003 / 2008 / 2012 / 2016 / Vista / 7 / 8 / 8.1 / 10 (32,64 bit), Mac OS 10.9 - 10.13, Linux		
소모품	토너 CLT-K858S (23,000매), CLT-C/M/Y858S (각 22,000매), 드럼 CLT-R858 (100,000매), 페토너통 CLT-W808 (33,700매)		

MultiXpress

SL-K3250NR / K3300NR

컴팩트한 사이즈에 최적의 출력 성능

모델명	SL-K3250NR	SL-K3300NR
인쇄 - 복사 속도 (속력)	분당 최대 25 매 / 25 매 (A4 기준)	분당 최대 30 매 / 30 매 (A4 기준)
인쇄해상도	최대 600 x 600 dpi	
속소, 확대 복사 / 첫 장 복사 시간	25 - 400% / 6.2 초 이내	25 - 400% / 5.5 초 이내
스캔 속도	최대 45 ipm (300 dpi)	
스캔 해상도 / 전송방식	해상도 : 600 x 600 dpi, 4,800 x 4,800 dpi / 전송방식 : Email, FTP, SMB, USB, WSD, PC	
Fax 속도 / 해상도	33.6 kbps / 최대 600 x 600 dpi	
메모리 / HDD / CPU	1.5 GB / 320 GB (옵션) / 1 GHz Dual core	
디스플레이	178 mm 컬러 터치 패널 LCD (800 x 480)	
인터페이스	Hi-Speed USB 2.0, Ethernet 10/100/1G Base TX, IEEE 802.11b/g/n + NFC Active Type	
호환 OS	Windows XP / Vista / 2003 Server / 2008 Server / Win7 / Win8 / Win8.1 (32/64 bit) / 2008 Server R2 / 2012 Server R2 (64 bit)	
소모품	토너 25,000매 (6% 차트), 이미지 유닛/드럼 100,000 매, 페토너통 100,000 매, 현상기 300,000 매	

MultiXpress

SL-X3220NR / X3280NR

컴팩트한 사이즈에 최적의 출력 성능

모델명	SL-X3220NR	SL-X3280NR
인쇄 - 복사 속도 (속력 / 컬러)	분당 최대 22 매 / 22 매 (A4 기준)	분당 최대 28 매 / 28 매 (A4 기준)
인쇄해상도	최대 1,200 x 1,200 dpi	
속소, 확대 복사 / 첫 장 복사 시간	25 - 400% / 72 / 9.0 초 이내 (컬러 / 흑백)	25 - 400% / 6.2 / 7.6 초 이내 (컬러 / 흑백)
스캔 속도 (속력 / 컬러)	최대 45 ipm (300 dpi)	
스캔 해상도 / 전송방식	해상도 : 600 x 600 dpi, 4,800 x 4,800 dpi / 전송방식 : Email, FTP, SMB, HDD, USB, WSD, PC	
Fax 속도 / 해상도	33.6 kbps / 최대 600 x 600 dpi	
메모리 / HDD / CPU	2 GB / 320 GB / 1 GHz Dual core	
디스플레이	178 mm 컬러 터치 패널 LCD (800 x 480)	
인터페이스	Hi-Speed USB 2.0, Ethernet 10/100/1G Base TX, IEEE 802.11b/g/n + NFC Active Type	
호환 OS	Windows XP / Vista (32/64 bit) / 2003 Server / 2008 Server / Win8 / Win7 / Win8.1 (32 bit/64 bit) / 2008 Server R2 / 2012 Server R2 (64 bit)	
소모품	토너 (블랙/컬러) 20,000/15,000매 (5% 차트), 이미지 유닛/드럼 (블랙/컬러) 50,000/50,000 매, 현상기 300,000 매, 페토너통 약 33,700 매 (5% 차트)	

디지털복합기

A3 디지털복합기



- 옵션 변경 가능

MultiXpress

SL-K7400LX / K7500LX / K7600LX / K7600GX

마치 대블릿과 같은 스마트한 업무능력의 A3 모노 스마트복합기

모델명	SL-K7400LX	SL-K7500LX	SL-K7600LX	SL-K7600GX
인쇄·복사 속도 (흑백)	분당 최대 40매 / 40매 (A4 기준)	분당 최대 50매 / 50매 (A4 기준)	분당 최대 60매 / 60매 (A4 기준)	분당 최대 60매 / 60매 (A4 기준)
인쇄해상도	최대 1,200 × 1,200 dpi			
축소·확대복사 / 첫장복사시간	25 ~ 400% / 4.6초 이내	25 ~ 400% / 3.7초 이내	25 ~ 400% / 3.1초 이내	25 ~ 400% / 3.1초 이내
스캔 속도	단면 최대 80 / 양면 최대 160 ipm (300 dpi)			단면 최대 120 / 양면 최대 240 ipm (300 dpi)
스캔 해상도 / 전송방식	해상도 : 600 × 600 dpi, 4,800 × 4,800 dpi / 전송방식 : Email, FTP, SMB, BOX, USB, WSD, PC			
Fax 속도/해상도	33.6 kbps / 최대 300 × 300 dpi			
메모리 / HDD / CPU	6GB (2GB for Android OS) / 320 GB (사용자 가능공간 279 GB) / 1.5 GHz Quad core			
디스플레이	256 mm 회전형 컬러 터치스크린 LCD (960 × 600)			
인터페이스	High-speed USB 3.0, Ethernet 10/100/1,000 BaseTX			
호환 OS	Windows XP (32/64bit) / 2003 (32/64 bit) / Vista (32/64 bit) / 2008 / Win7 / 2008 R2 (64 only) / Win8 / 2012 / Win8.1 / 2012 R2 / Linux / Mac OS @ X10.6 ~ 10.10			
소모품	토너 MLT-K706S (45,000매), 드럼 MLT-R706 (450,000매), 페토너용 MLT-W706 (300,000매)			

MultiXpress

SL-X7400LX / X7500LX / X7600LX / X7600GX

비즈니스 업무 환경을 더욱 스마트하게 A3 컬러 스마트복합기

모델명	SL-X7400LX	SL-X7500LX	SL-X7600LX	SL-X7600GX
인쇄·복사 속도 (흑백/컬러)	분당 최대 40매 / 40매 (A4 기준)	분당 최대 50매 / 50매 (A4 기준)	분당 최대 60매 / 60매 (A4 기준)	분당 최대 60매 / 60매 (A4 기준)
인쇄해상도	최대 1,200 × 1,200 dpi			
축소·확대복사 / 첫장복사시간	25 ~ 400% / 6.1 / 4.2초 이내 (컬러/흑백)	25 ~ 400% / 5.1 / 3.4초 이내 (컬러/흑백)	25 ~ 400% / 4.5 / 3.1초 이내 (컬러/흑백)	25 ~ 400% / 4.5 / 3.1초 이내 (컬러/흑백)
스캔 속도 (흑백/컬러)	단면 최대 80 / 양면 최대 160 ipm (300 dpi)			단면 최대 120 / 양면 최대 240 ipm (300 dpi)
스캔 해상도 / 전송방식	해상도 : 600 × 600 dpi, 4,800 × 4,800 dpi / 전송방식 : Email, FTP, SMB, BOX, USB, WSD, PC			
Fax 속도/해상도	33.6 kbps / 최대 300 × 300 dpi			
메모리 / HDD / CPU	6 GB (2GB for Android OS) / 320 GB (사용자 가능공간 279 GB) / 1.5 GHz Quad core			
디스플레이	256 mm 회전형 컬러 터치스크린 LCD (960 × 600)			
인터페이스	High-speed USB 3.0, Ethernet 10/100/1,000 BaseTX			
호환 OS	Windows XP (32/64bit) / 2003 (32/64 bit) / Vista (32/64bit) / 2008 / Win7 / 2008 R2 (64 only) / Win8 / 2012 / Win8.1 / 2012 R2 / Linux / Mac OS @ X10.6 ~ 10.10			
소모품	토너 CLT-K806S (45,000매) / CLT-C/M/Y806S (30,000매), 드럼 CLT-R806K (180,000매), CLT-R806K (220,000매), 페토너용 CLT-W806 (71,000매)			

MultiXpress

SL-K4250RX / K4300LX / K4350LX

안드로이드 기반의 삼성 모바일 기술이 적용된 A3 모노 스마트복합기

모델명	SL-K4250RX	SL-K4300LX	SL-K4350LX
인쇄·복사 속도 (흑백)	분당 최대 25매 / 25매 (A4 기준)	분당 최대 30매 / 30매 (A4 기준)	분당 최대 35매 / 35매 (A4 기준)
인쇄해상도	최대 1,200 × 1,200 dpi		
축소·확대복사 / 첫장복사시간	25 ~ 400% / 6.2초	25 ~ 400% / 5.5초	25 ~ 400% / 4.9초
스캔 속도	단면 45 / 45 ipm, 양면 18 / 18 ipm (300 dpi)	단면 80 / 80 ipm, 양면 120 / 100 ipm (300 dpi)	
스캔 해상도 / 전송방식	해상도 : 600 × 600 dpi / 4,800 × 4,800 dpi, 전송방식 : E-mail, FTP, SMB, HDD, USB, WSD, PC		
Fax 속도 / 해상도	33.6 kbps / 최대 600 × 600 dpi		
팩스 기능	Auto Redial, Caller ID, Secure Reception, Fax forwarding to Fax / Email / SMB / FTP / Box, Job Build, Preview, Dual Line (Opt)		
메모리 / CPU	2 GB / 1GHz, 듀얼 코어 프로세서		
디스플레이	256 mm 컬러 터치패널 LCD (960 × 600)		
인터페이스	USB 2.0, Ethernet 10 / 100 / 1000 Base-TX, IEEE 802.11b/g/n, NFC (Opt)		
호환 OS	Windows XP (32 / 64 bit) / 2003 Server (32 / 64 bit) / Vista (32 / 64 bit) / 2008 Server (32 / 64 bit) / 7 (32 / 64 bit) / 2008 Server R2 / 8 (32 / 64 bit) / 8.1 (32 / 64 bit) / 2012 (32 / 64 bit) / 2012 R2, Linux, UNIX, Mac OS 10.5 ~ 10.9		
소모품	토너 MLT-D708S (25,000매 6%) / MLT-D708L (35,000매 6% Coverage), 드럼 MLT-R708 (200,000매), 페토너용 MLT-W708 (100,000매)		

MultiXpress

SL-X4220RX / X4250LX / X4300LX

안드로이드 기반의 삼성 모바일 기술이 적용된 A3 컬러 스마트복합기

모델명	SL-X4220RX	SL-X4250LX	SL-X4300LX
인쇄·복사 속도 (흑백/컬러)	분당 최대 22매 / 22매 (A4 기준)	분당 최대 25매 / 25매 (A4 기준)	분당 최대 30매 / 30매 (A4 기준)
인쇄해상도	최대 1,200 × 1,200 dpi		
축소·확대복사 / 첫장복사시간	25 ~ 400% / 7.2/9초 이내 (흑백/컬러)	25 ~ 400% / 6.6/8.2초 이내 (흑백/컬러)	25 ~ 400% / 5.9 / 7.6초 이내 (흑백/컬러)
스캔 속도	단면 45 / 45 ipm, 양면 18 / 18 ipm (300 dpi)	단면 80 / 80 ipm, 양면 120 / 100 ipm (300 dpi)	
스캔 해상도 / 전송방식	해상도 : 600 × 600 dpi / 4,800 × 4,800 dpi, 전송방식 : E-mail, FTP, SMB, HDD, USB, WSD, PC		
Fax 속도 / 해상도	33.6 kbps / 최대 600 × 600 dpi		
팩스 기능	Auto Redial, Caller ID, Secure Reception, Fax forwarding to Fax / Email / SMB / FTP / Box, Job Build, Preview, Dual Line (Opt)		
메모리 / CPU	2 GB / 1GHz, 듀얼 코어 프로세서		
디스플레이	256 mm 컬러 터치패널 LCD (960 × 600)		
인터페이스	USB 2.0, Ethernet 10 / 100 / 1000 Base-TX, IEEE 802.11b/g/n, NFC (Opt)		
호환 OS	Windows XP (32 / 64 bit) / 2003 Server (32 / 64 bit) / Vista (32 / 64 bit) / 2008 Server (32 / 64 bit) / 7 (32 / 64 bit) / 2008 Server R2 / 8 (32 / 64 bit) / 8.1 (32 / 64 bit) / 2012 (32 / 64 bit) / 2012 R2, Linux, UNIX, Mac OS 10.5 ~ 10.9		
소모품	토너 CLT-K808S (23,000매 5%) / CLT-C/M/Y808S (20,000매 5% Coverage), 드럼 CLT-R808 (100,000매), 페토너용 CLT-W808 (33,700매)		



- 옵션 변경 가능

레이저프린터

A4 디지털복합기



- 이미지는 SL-M4370LX 모델임

MultiXpress

SL-M4370LX / M5370LX

터치패널로 더욱 스마트한 업무환경을 제공하는 A4 모노 디지털복합기

모델명	SL-M4370LX	SL-M5370LX
인쇄·복사 속도 (흑백)	분당 최대 43매 / 43매 (A4 기준)	분당 최대 53매 / 53매 (A4 기준)
인쇄해상도	최대 1,200 × 1,200 dpi	
복사	축소 / 확대복사 : 25 ~ 400%	
스캔 속도 (단면/양면)	분당 최대 43 / 43매, 분당 최대 70 / 70매	분당 최대 53 / 53매, 분당 최대 80 / 80매
스캔 해상도 / 전송방식	해상도 : 600 × 600 dpi / 4,800 × 4,800 dpi, 전송방식 : E-mail, FTP, SMB, HDD, USB, Client	
Fax 속도 / 해상도	33.6 kbps / 300 × 300 dpi	
메모리 / HDD / CPU	2 GB / 1GHz, 듀얼 코어 프로세서	
디스플레이	250 mm 컬러 터치스크린패널	
인터페이스	Hi-Speed USB 2.0, Device (1EA), Host (3EA), Ethernet 10 / 100 / 1000 Base-TX, IEEE802.11b/g/n + NFC Active (Opt)	
주요 옵션	SCF, HCF, Short Stand, Cabinet Stand, 1-bin Finisher, 2-bin Finisher, Multi-bin Mailbox, FDI Kit, Fax Kit, Wireless + NFC, Working Table	
호환 OS	Windows XP (32 / 64 bit) / 2003 Server (32 / 64 bit) / Vista (32 / 64 bit) / 2008 Server (32 / 64 bit) / 7 (32 / 64 bit) / 2008 Server R2 / 8 (32 / 64 bit) / 2012 (64 bit), Linux, UNIX, Mac OS 10.5 ~ 10.9	
소모품	토너 MLT-D358S (30,000매), 드럼 MLT-R358 (100,000매)	

흑백 레이저프린터



SL-M2029 / M2029W

업무 공간까지 절약하는 경제적인 초소형 레이저프린터

모델명	SL-M2029	SL-M2029W
인쇄	속도 : 분당 최대 20매 (A4 기준) / 해상도 : 최대 1,200 × 1,200 dpi	
메모리 / CPU	8 MB / 400 MHz	64 MB / 400 MHz
수동양면 인쇄 / 급지방식	● / 150매 표준 용지함	
용지규격	A4 / A5 / Letter / Legal / Executive / Folio / Oficio / ISO B5 / JIS B5 / 봉투 (Monarch, Com10, DL, C5) / 편집 (76 × 127 mm - 216 × 356 mm)	
인터페이스	Hi-speed USB 2.0	Hi-speed USB 2.0 / Wireless 802.11 b/g/n
NFC 기능	-	●
호환 OS	Windows 8.1 / 8 / 7 / Vista / XP / 2008 R2 / 2008 / 2003 / 2012, Mac OS X 10.5 - 10.9, 각종 Linux	
소모품	토너 카트리지 : MLT-D111H/B2B (1,100매)	

- 토너 카트리지 출력량 : ISO / IEC 19752 기준

SL-M2620ND / M2625

사용편의성을 높인 모노 레이저프린터

모델명	SL-M2620ND	SL-M2625 <small>출력량 10% 증가</small>
인쇄	속도 : 분당 최대 26매 (A4 기준) / 해상도 : 최대 1,200 × 1,200 dpi (4,800 × 600)	
메모리 / CPU	128 MB / 600 MHz	
양면 인쇄 (기본지원)	●	-
인터페이스	Hi-speed USB 2.0 / Ethernet 10 / 100 Base-TX	Hi-Speed USB 2.0
급지방식	250매 카세트	250매 카세트
호환 OS	Windows 8 / 7 / Vista / XP / 2000 / 2008 R2 / 2008 / 2003, Mac OS X 10.5 ~ 10.8, Various Linux	Windows 8.1 / 8 / 7 / Vista / XP / 2008 R2 / 2008 / 2003 / 2012, Mac OS X 10.5 ~ 10.10, Various Linux
소모품	토너 카트리지 : MLT-D115L/B2B (3,000매)	토너 카트리지 : MLT-D116L (3,000매)

- 토너 카트리지 출력량 : ISO / IEC 19752 기준

SL-M2820ND

사용편의성을 높인 모노 레이저프린터

모델명	SL-M2820ND
인쇄	속도 : 분당 최대 28매 (A4 기준) / 해상도 : 최대 1,200 × 1,200 dpi (4,800 × 600)
메모리 / CPU	128 MB / 600 MHz
양면 인쇄 (기본지원)	●
NFC 기능	-
인터페이스	Hi-speed USB 2.0 / Ethernet 10/100 Base-TX
급지방식	250매 카세트
호환 OS	Windows 8 / 7 / Vista / XP / 2000 / 2008 R2 / 2008 / 2003, Mac OS X 10.5 ~ 10.8, Various Linux
소모품	토너 카트리지 : MLT-D115L/B2B (3,000매)

- 토너 카트리지 출력량 : ISO / IEC 19752 기준

레이저프린터

흑백 레이저프린터



SL-M3320ND

빠르고 전문성 높은 모노 레이저프린터

모델명	SL-M3320ND		
인쇄	속도 : 분당 최대 33 매 (A4 기준) / 해상도 : 최대 1,200 × 1,200 dpi		
메모리 / CPU	128 MB / 600 MHz		
양면 인쇄 (기본지원)	●		
인터페이스	Hi-speed USB 2.0 / Ethernet 10 / 100 Base-TX		
급지방식	250 매 카세트 (최대 771 매)		
호환 OS	Windows 8 / 7 / Vista / XP / 2000 / 2008R2 / 2008 / 2003, Mac OS × 10.5 ~ 10.8, Various Linux		
소모품	토너 카트리지 : MLT-D203S (3,000 매), MLT-D203L (5,000 매)		

- 토너 카트리지 출력량 : ISO / IEC 19752 기준

SL-M3820D / M3820DW / M3820ND

사용편의성을 높인 레이저프린터

모델명	SL-M3820D	SL-M3820DW	SL-M3820ND
인쇄	속도 : 분당 최대 38 매 (A4 기준) / 해상도 : 최대 1,200 × 1,200 dpi		
메모리 / CPU	128 MB / 600 MHz		
양면 인쇄 (기본지원)	●		
인터페이스	Hi-speed USB 2.0	Hi-speed USB 2.0 / Ethernet 10 / 100 Base-TX / Wireless 802.11 b/g/n	Hi-speed USB 2.0 / Ethernet 10 / 100 Base-TX
급지방식	250 매 카세트 (M3820DW 최대 820 매)		
호환 OS	Windows 8 / 7 / Vista / XP / 2000 / 2008R2 / 2008 / 2003, Mac OS × 10.5 ~ 10.8, Various Linux		
소모품	토너 카트리지 : MLT-D203S (3,000 매), MLT-D203L (5,000 매), MLT-D203E (10,000 매)		

- 토너 카트리지 출력량 : ISO / IEC 19752 기준

SL-M4020NX

빠르고 전문성 높은 모노 레이저프린터

모델명	SL-M4020NX		
인쇄	속도 : 분당 최대 40 매 (A4 기준) / 해상도 : 최대 1,200 × 1,200 dpi		
메모리 / CPU	기본 1GB (최대 1GB) / 1 GHz		
양면 인쇄 (기본지원)	●		
인터페이스	Hi-Speed USB 2.0 / Ethernet 10 / 100 Base-TX / Direct USB (앞면) / Host USB (뒷면 1 port)		
급지방식	250 매 카세트 (최대 820 매)		
호환 OS	Windows 8 / 7 / Vista / XP / 2000 / 2008R2 / 2008 / 2003, Mac OS × 10.5 ~ 10.8, Various Linux		
소모품	토너 카트리지 : MLT-D203S (3,000 매), MLT-D203L (5,000 매), MLT-D203E (10,000 매), MLT-D203U (15,000 매)		

- 토너 카트리지 출력량 : ISO / IEC 19752 기준

SL-M4530ND

업무 능력 향상을 위한 고성능과 탁월한 경제성을 갖춘 레이저프린터

모델명	SL-M4530ND		
인쇄	속도 : 분당 최대 45 매 (A4 기준) / 해상도 : 최대 1,200 × 1,200 dpi		
메모리 / CPU	512 MB (최대 2 GB) / Dual Core 1 GHz		
양면 인쇄 (기본지원)	●		
예출레이션	PCL5e / PCL6 / PostScript3 / PDF Direct V1.7 / XPS / TIFF / URF / PWG		
인터페이스	Hi-Speed USB 2.0 / Ethernet 10/100/1000 Base TX / Direct USB		
급지방식	550 매 카세트 급지, 100 매 다용도 급지방식		
호환 OS	Windows 8.1 / 8 / 7 / Vista / XP / 2012 / 2008R2 / 2008 / 2003, Mac OS X 10.5 ~ 10.9, 각종 Linux / Unix		
소모품	토너 카트리지 : MLT-D304S (7,000 매), MLT-D304L (20,000 매), MLT-D304E (40,000 매), 이미징유닛 : MLT-R307 (90,000 매)		

- 토너 카트리지 출력량 : ISO / IEC 19752 기준

ML-5515N

강력한 내구성을 갖춘 레이저프린터

모델명	ML-5515N		
인쇄	분당 최대 52매 (A4 기준)		
메모리 / CPU	256 MB (기본) 768 MB (최대) / Samsung Dual Core 600 MHz		
양면 인쇄 (기본지원)	●		
예출레이션	PCL5e / PCL6 / IBM ProPrinter / EPSON / PostScript3 / PDF Direct V1.7 / XPS v1.0		
인터페이스	Ethernet 10/100/1000 Base TX, High Speed USB 2.0, Host USB 2 Port (앞면 1 Port & 뒷면 1 Port)		
급지방식	520매(표준 용지함), 100매(다목적 용지함)		
호환 OS	Windows XP / Vista / 7 / 8 / 8.1 / 10 / Server 2008 [R2] / Server 2012 [R2] / Server 2016, Mac OS X 10.4 ~ 10.10, 각종 Linux / Unix		
소모품	토너 카트리지 : MLT-D309S (10,000매) MLT-D309L (30,000매)		

- 토너 카트리지 출력량 : ISO / IEC 19752 기준

SL-C436 / C436W

생생한 컬러를 경제적으로 제공하는 컬러 레이저프린터

모델명	SL-C436 입출력 프린터	SL-C436W 입출력 프린터
인쇄 (흑백 / 컬러)	속도 : 분당 최대 18 매 / 4 매 (A4 기준) / 해상도 : 최대 2,400 × 600 dpi	
메모리 / CPU	64 MB / 400 MHz	
수동 양면 인쇄	●	
용지규격 / 용지종류	76 x 152.4 mm ~ 216 x 355.6 mm / Plain Paper, Thin Paper, Bond, Pre-Printed, Recycled, Label, CardStock, Thick, Cotton, Colored, Glossy	76 x 152.4 mm ~ 216 x 355.6 mm / Plain Paper, Thin Paper, Bond, Pre-Printed, Recycled, Label, CardStock, Thick, Cotton, Colored, Glossy
인터페이스	Hi-Speed USB 2.0	Hi-Speed USB 2.0, 10 / 100 Base-TX, Wireless Network 802.11 b/g/n
호환 OS	Windows 10 / 8 / 7 / Vista / XP / 2008R2 / 2008 / 2003, Mac OS X 10.6 ~ 10.10, 각종 Linux	
소모품	K 토너 카트리지 : CLT-K403S (1,500 매) Y/M/C 토너 카트리지 : CLT-C403S (1,000 매), CLT-M403S (1,000 매), CLT-Y403S (1,000 매) 최초 구입 시, 검정 700 매/파랑 500 매/빨강 500 매/노랑 500 매 토너 카트리지 내장	



SL-C436W

컬러 레이저프린터

레이저프린터

컬러 레이저프린터



SL-C1404W

NFC, WPS, 모바일 프린트기능의 고성능 컬러 레이저프린터



모델명	SL-C1404W	
인쇄 (흑백 / 컬러)	속도 : 분당 최대 14 매 / 14 매 (A4 기준) / 해상도 : 최대 9,600 × 600 dpi	
메모리 / CPU	256 MB / 듀얼 코어 533 MHz	
수동 양면 인쇄 / 급지방식	● / 250 매 표준 용지함	
용지규격 / 용지종류	A4, A5, A6, Letter, Legal, Executive, Folio, Oficio, ISO B5, JIS B5, Statement, Postcard, Envelope, Custom	
인터페이스	Hi-Speed USB 2.0 / 10 / 100 / 1000 Base-TX / Wireless 802.11 b/g/n	
호환 OS	Windows 8 / 7 / Vista / XP / 2008R2 / 2008 / 2003, Mac OS × 10.5 ~ 10.9, 각종 Linux / Unix	
소모품	K 토너 카트리지 : 2,500 매 (ISO/IEC 19798 기준) / (최초 구입 시 1,000 매 토너 카트리지 내장) C/M/Y 토너 카트리지 : 1,800 매 (ISO/IEC 19798 기준) / (최초 구입 시 700 매 토너 카트리지 내장) (CLT-K504S 2,500 매, CLT-C504S, CLT-M504S, CLT-Y504S 1,800 매씩)	

CLP-415N

생생한 컬러를 경제적으로 제공하는 컬러 레이저프린터

모델명	CLP-415N	
인쇄 (흑백 / 컬러)	속도 : 분당 최대 18 매 / 18 매 (A4 기준) / 해상도 : 최대 9,600 × 600 dpi	
메모리 / CPU	256 MB / 533 MHz	
수동 양면 인쇄	●	
용지규격 / 용지종류	76 × 127 mm ~ 216 × 356 mm / A4, A5, A6, Letter, Legal, Executive, Folio, ISO B5, Executive, Statement, Index Card Stock, Postcard, Envelope (Monarch, No-10, DL, C5, C6, No 9)	
인터페이스	Hi-Speed USB 2.0, 10 / 100 / 1000 Base-TX	
급지방식	250 매 카세트, 1 매 다용도 급지	
호환 OS	Window XP (32 / 64 bit) / 2003 Server (32 / 64 bit) / Vista (32 / 64 bit) / 2008 Server (32 / 64 bit) / 7 (32 / 64 bit) / 2008 Server R2 / Mac OS × 10.4 ~ 10.7 / Various Linux, Unix OS	
소모품	K 토너 카트리지 : 연속 출력 시, 평균 2,500 매 (ISO / IEC 19798 기준) (최초 구입 시, 1,000 매 토너 카트리지 내장) Y / M / C 토너 카트리지 : 연속 출력 시, 평균 1,800 매 (ISO / IEC 19798 기준) (최초 구입 시, 700 매 토너 카트리지 내장)	

CLP-680ND

신속한 출력을 제공하는 컬러 레이저프린터

모델명	CLP-680ND	
인쇄 (흑백 / 컬러)	속도 : 분당 최대 24 매 / 24 매 (A4 기준) / 해상도 : 최대 9,600 × 600 dpi	
메모리 / CPU	256 MB (최대 512 MB) / 533 MHz	
자동 양면 인쇄 / 급지방식	● / 250 매 표준 용지함, 50 매 다목적 용지함 (최대 : 820 매)	
용지규격 / 용지종류	76 × 217 mm ~ 216 × 356 mm 일반 용지, 얇은 용지, 두꺼운 용지, 카드, 편지 용지, 투명 용지, 인쇄된 용지, 편지 용지, 재생 용지, 아카이브, 본드, 라벨, 봉투, 코튼 용지, 색지, 광택 용지	
인터페이스	High-Speed USB 2.0, Ethernet 10 / 100 / 1000 Base-TX	
호환 OS	Window 2003 / 2008 / XP / Vista / 7 / 2003 Server / 2008 Server / 2008 Server R2 / Mac OS × 10.4 ~ 10.7 / 각종 Linux, UNIX OS	
소모품	K 토너 카트리지 : 일반 2,000 매 (최초 구입 시 2,000 매 토너 카트리지 내장) 최대 6,000 매 - ISO / IEC 19752 기준 Y / M / C 토너 카트리지 : 일반 1,500 매 (최초 구입 시 1,500 매 토너 카트리지 내장) 최대 3,500 매 - ISO / IEC 19752 기준	

SL-C3010ND

컬러 출력이 많은 사무실에 적합한 고해상도 컬러 레이저프린터

모델명	SL-C3010ND	
인쇄 (흑백 / 컬러)	속도 : 분당 최대 30 매 (A4 기준) / 해상도 : 최대 9,600 × 600 dpi	
메모리 / CPU	256 MB / 듀얼 CPU (Main: 800 MHz / Sub: 400 MHz)	
수동 양면 인쇄	●	
용지규격 / 용지종류	98 x 127 mm ~ 216 x 356 mm / Plain Paper, Thin Paper, Bond, Pre-Printed, Recycled, Label, CardStock, Thick, Cotton, Colored, Glossy	
인터페이스	Hi-Speed USB 2.0, Ethernet 10/100/1000 Base TX	
호환 OS	Windows 2012 / 10 / 7 / Vista / XP / 2008R2 / 2008 / 2003, Mac OS X 10.6 ~ 10.11, Various Linux / Unix	
소모품	K 토너 카트리지 : CLT-K503L (8,000 매) Y/M/C 토너 카트리지 : CLT-C503L (5,000 매), CLT-M503L (5,000 매), CLT-Y503L (5,000 매) 최초 구입 시 검정 4,000 매/파랑 2,500 매/빨강 2,500 매/노랑 2,500 매 토너 카트리지 내장	

SL-C4010N

컬러 출력이 많은 사무실에 적합한 고속 컬러 레이저 프린터

모델명	SL-C4010N	
인쇄 (흑백 / 컬러)	속도 : 분당 최대 40 매 / 40 매 (A4 기준) / 해상도 : 최대 9,600 × 600 dpi	
메모리 / CPU	512 MB / Dual CPU (800MHz+400MHz)	
양면 인쇄 / 급지방식	● / 550 매 카세트, 50 매 다목적 급지	
용지규격 / 용지종류	98 x 127 mm ~ 216 x 356 mm / 일반 용지, 얇은 용지, 두꺼운 용지, 본드, 색지, 카드, 편지봉투, 포토용지, 인쇄된 용지, 코튼 용지, 재생 용지, 아카이브 용지	
인터페이스	Hi-Speed USB 2.0 (Device/Host/EDI) / Ethernet 10/100/1000 Base TX / Wireless LAN (옵션)	
호환 OS	Window 10/8/7/Vista/XP 다양한 Linux OS, Mac OS × 10.6 ~ 10.11, Sun Solaris 9-11 (x86, SPARC), HP-UX 11.0, 11i v1, 11i v2, 11i v3 (PA-RISC, Itanium), IBM AIX 5.1, 5.2, 5.3, 5.4, 6.1 (PowerPC)	
소모품	표준 : 검정 (CLT-K603L, 15,000매), 파랑 (CLT-C603L, 10,000매), 빨강 (CLT-M603L, 10,000매), 노랑 (CLT-Y603L, 10,000매)	



레이저복합기

흑백 레이저복합기



- 이미지는 SL-M2079W/FW 모델임

SL-M2079 / M2079W / M2079F / M2078FW

모바일에서도 바로바로 프린트하는 스마트 레이저복합기

모델명	SL-M2079	SL-M2079W	SL-M2079F	SL-M2078FW
인쇄 복사 속도 / 인쇄해상도	분당 최대 20 매 (A4 기준) / 최대 1,200 × 1,200 dpi			
복사 / 스캔	축소 / 확대 복사 : 25 ~ 400 % / 스캔 해상도 (광학 / 확장) : 최대 600 × 600 dpi / 4,800 × 4,800 dpi			
Fax 속도 / 해상도	-		33.6 kbps / 최대 300 × 300 dpi	
메모리 / CPU	128 MB / 600 MHz			
용지규격	A4 / A5 / Letter / Legal / Executive / Folio / Oficio / ISO B5 / JIS B5 / 봉투 (Monarch, Com10, DL, C5) / 편지 (76 × 127 mm - 216 × 356 mm)			
급지방식	150 매 카세트 (최대 820 매)			
인터페이스	Hi-Speed USB 2.0	Hi-Speed USB 2.0 / Wireless 802.11 b/g/n	Hi-Speed USB 2.0	Hi-Speed USB 2.0 / Wireless 802.11 b/g/n
호환 OS	Windows 8 / 7 / Vista / XP / 2008R2 / 2008 / 2003, Mac OS × 10.5 ~ 10.8, 각종 Linux / Unix			
NFC 기능	-	●	-	●
소모품	토너 카트리지 : MLT-D111H/B2B (1,100 매)			

- 토너 카트리지 출력량 : ISO / IEC 19752 기준

SL-M2670N / M2670FN / M2675FN

사용편의성을 높인 모노 레이저복합기

모델명	SL-M2670N	SL-M2670FN	SL-M2675FN <small>인쇄되는 프린터</small>
인쇄 복사 속도 / 인쇄해상도	분당 최대 26 매 (A4 기준) / 최대 1,200 × 1,200 dpi (4,800 × 600)		
복사 / 스캔	축소 / 확대 복사 : 25 ~ 400 % / 스캔 해상도 (광학 / 확장) : 최대 1,200 × 1,200 dpi / 4,800 × 4,800 dpi		
Fax 속도 / 해상도	-		33.6 kbps / 최대 300 × 300 dpi
메모리	128 MB		
용지규격	A4 / A5 / A6 / Letter / Legal / Executive / Folio / Oficio / ISO B5 / JIS B5		
급지방식	250 매 카세트		
인터페이스	Hi-Speed USB 2.0 / Ethernet 10 / 100 Base-TX		
호환 OS	Windows 8 / 7 / Vista / XP / 2000 / 2008R2 / 2008 / 2003, Mac OS × 10.5 ~ 10.8, Various Linux		Windows 8.1 / 8 / 7 / Vista / XP / 2008R2 / 2008 / 2003 / 2012, Mac OS X 10.5 ~ 10.10, Various Linux
소모품	토너 카트리지 : MLT-D115L/B2B (3,000 매)		토너 카트리지 : MLT-D116L (3,000 매)

- 070 및 인터넷 전화를 통한 팩스 사용은 지원되지 않습니다.

SL-M2870FD / M2880FW

파워풀한 멀티플레이 레이저복합기

모델명	SL-M2870FD	SL-M2880FW
인쇄 복사 속도 / 인쇄해상도	분당 최대 28 매 (A4 기준) / 최대 1,200 × 1,200 dpi (4,800 × 600)	
복사 / 스캔	축소 / 확대 복사 : 25 ~ 400 % / 스캔 해상도 (광학 / 확장) : 최대 1,200 × 1,200 dpi / 4,800 × 4,800 dpi	
Fax 속도 / 해상도	33.6 kbps / 최대 300 × 300 dpi	
메모리	128 MB	
용지규격	A4 / A5 / A6 / Letter / Legal / Executive / Folio / Oficio / ISO B5 / JIS B5	
급지방식	250 매 카세트	
인터페이스	Hi-Speed USB 2.0 / Ethernet 10/100 Base-TX	Hi-Speed USB 2.0 / Ethernet 10/100 Base-TX / Wireless 802.11 b/g/n
호환 OS	Windows 8 / 7 / Vista / XP / 2000 / 2008R2 / 2008 / 2003, Mac OS × 10.5 ~ 10.8, Various Linux	
NFC 기능	-	●
소모품	토너 카트리지 : MLT-D115L/B2B (3,000 매)	

- 070 및 인터넷 전화를 통한 팩스 사용은 지원되지 않습니다.

SL-M3370FD

빠른속도와 다양한 기능으로 사용편의성을 높인 모노 레이저복합기

모델명	SL-M3370FD
인쇄 복사 속도 / 인쇄해상도	분당 최대 33 매 (A4 기준) / 최대 1,200 × 1,200 dpi
복사 / 스캔	축소 / 확대 복사 : 25 ~ 400 % / 스캔 해상도 (광학 / 확장) : 최대 1,200 × 1,200 dpi / 4,800 × 4,800 dpi
Fax 속도 / 해상도	33.6 kbps / Standard : 203 × 98 dpi / Fine, Photo : 203 × 196 dpi / Super Fine : 300 × 300 dpi / Color : 200 × 200 dpi
메모리	기본 256 MB (최대 512 MB)
용지규격	A4 / A5 / A6 / ISO B5 / JIS B5 / Executive / Letter / Oficio / Folio / Legal / Statement
급지방식	250 매 카세트 (최대 771 매)
인터페이스	Hi-Speed USB 2.0 / Ethernet 10 / 100 Base-TX
호환 OS	Windows 8 / 7 / Vista / XP / 2008R2 / 2008 / 2003, Mac OS × 10.5 ~ 10.8, 각종 Linux / Unix
소모품	토너 카트리지 : MLT-D203S (3,000 매), MLT-D203L (5,000 매)

- 070 및 인터넷 전화를 통한 팩스 사용은 지원되지 않습니다.

SL-M3870FW

빠르고 선명한 고품질 모노 레이저복합기

모델명	SL-M3870FW
인쇄 복사 속도 / 인쇄해상도	분당 최대 38 매 (A4 기준) / 최대 1,200 × 1,200 dpi
복사 / 스캔	축소 / 확대 복사 : 25 ~ 400 % / 스캔 해상도 (광학 / 확장) : 최대 1,200 × 1,200 dpi / 4,800 × 4,800 dpi
Fax 속도 / 해상도	33.6 kbps / Standard : 203 × 98 dpi / Fine Photo : 203 × 196 dpi / Super Fine : 300 × 300 dpi / Color : 200 × 200 dpi
메모리	기본 256 MB (최대 512 MB)
용지규격	A4 / A5 / A6 / ISO B5 / JIS B5 / Executive / Letter / Oficio / Folio / Legal / Statement
급지방식	250 매 카세트 (최대 820 매)
인터페이스	Hi-Speed USB 2.0 / Ethernet 10 / 100 Base-TX / Wireless 802.11 b/g/n
호환 OS	Windows 8 / 7 / Vista / XP / 2000 / 2008R2 / 2008 / 2003, Mac OS × 10.5 ~ 10.8, Various Linux
소모품	토너 카트리지 : MLT-D203S (3,000 매), MLT-D203L (5,000 매), MLT-D203E (10,000 매)

- 070 및 인터넷 전화를 통한 팩스 사용은 지원되지 않습니다.



- 이미지는 SL-M2675FN 모델임



레이저복합기

흑백 레이저복합기



- 이미지는 SL-M4080FX 모델임

SL-M4070FX

컬러터치LCD스크린 등 사용자편의성 높은 고성능 모노 레이저복합기

모델명	SL-M4070FX
인쇄 복사 속도 / 인쇄해상도	분당 최대 40 매 (A4 기준) / 최대 1,200 × 1,200 dpi
복사 / 스캔	축소 / 확대 복사 : 25 ~ 400 % / 스캔 해상도 (광학 / 확장) : 최대 1,200 × 1,200 dpi / 4,800 × 4,800 dpi
Fax 속도 / 해상도	33.6 kbps / Standard : 203 × 98 dpi / Fine, Photo : 203 × 196 dpi / Super Fine : 300 × 300 dpi / Color : 200 × 200 dpi
메모리	기본 1 GB (최대 1 GB)
용지규격	A4 / A5 / A6 / ISO B5 / JIS B5 / Executive / Letter / Oficio / Folio / Legal / Statement
급지방식	250 매 카세트 (최대 820 매)
인터페이스	Hi-Speed USB 2.0 / Ethernet 10 / 100 Base-TX / Direct USB (앞면) / Host USB (뒷면 1 port)
호환 OS	Windows 8 / 7 / Vista / XP / 2008R2 / 2008 / 2003, Mac OS × 10.5 ~ 10.8, 각종 Linux / Unix
소모품	토너 카트리지 : MLT-D203S (3,000 매), MLT-D203L (5,000 매), MLT-D203E (10,000 매), MLT-D203U (15,000 매)

- 토너 카트리지 출력량 : ISO / IEC 19752 기준

컬러 레이저복합기



- 이미지는 SL-C486FW 모델임

SL-C486 / C486W / C486FW

공간 활용도까지 고려한 경제형 컬러 레이저복합기

모델명	SL-C486 <small>인쇄되는 프린터</small>	SL-C486W <small>인쇄되는 프린터</small>	SL-C486FW <small>인쇄되는 프린터</small>
인쇄 복사 속도 / 인쇄해상도	흑백 : 분당 최대 18 매 (A4 기준), 컬러 : 분당 최대 4 매 (A4 기준) / 최대 2,400 × 600 dpi		
스캔 해상도	최대 4,800 × 4,800 dpi (확장), 최대 1,200 × 1,200 dpi (광학)		
메모리	128 MB		
용지규격	76 × 152.4 mm - 216 × 355.6 mm, Plain Paper / Thin Paper / Bond / Pre-Printed / Recycled / Label / CardStock / Thick / Cotton / Colored / Glossy		
급지방식	150 매 카세트		
인터페이스	High-Speed USB 2.0	Hi-Speed USB 2.0 / 10/100 Base-TX / Wireless 802.11 b/g/n	
호환 OS	Windows XP / 2003 / Vista / 2008 / 7 / 2008R2 / Mac OS X 10.6-10.10, 각종 Linux	Windows 8 / 7 / Vista / XP / 2008R2 / 2008 / 2003, Mac OS X 10.6-10.10, 각종 Linux	
소모품	K 토너 카트리지 : CLT-K403S (1,500 매) Y/M/C 토너 카트리지 : CLT-C403S (1,000 매), CLT-M403S (1,000 매), CLT-Y403S (1,000 매) 최초 구입 시, 검정 700 매/파랑 500 매/빨강 500 매/노랑 500 매 토너 카트리지 내장		

SL-C1454FW

NFC, WPS, 에코, 다이렉트 USB, Wi-Fi - Direct 지원 가능한 컬러 레이저복합기

모델명	SL-C1454FW
인쇄 복사 속도 / 인쇄해상도	흑백 : 분당 최대 14 / 16 매 (A4 기준), 컬러 : 분당 최대 14 / 16 매 (A4 기준) / 최대 9,600 × 600 dpi
스캔 해상도 (확장)	최대 1,200 × 1,200 dpi / 4,800 × 4,800 dpi
Fax 속도	33.6 kbps
메모리 / CPU	256 MB / 듀얼코어 533 MHz
용지규격 / 급지방식	A4, A5, A6, Letter, Legal, Executive, Folio, Oficio, ISO B5, JIS B5, Statement, Postcard, Envelope, Custom / 250 매 카세트
인터페이스	High-Speed USB 2.0 / 10 / 100 / 1000 Base-TX / Wireless 802.11 b/g/n
호환 OS	Windows 8 / 7 / Vista / XP / 2008R2 / 2008 / 2003, Mac OS × 10.5 ~ 10.9, 각종 Linux / Unix
소모품	K 토너 카트리지 : 2,500 매 (ISO / IEC 19798 기준) / (최초 구입 시 1,000 매 토너 카트리지 내장) C / M / Y 토너 카트리지 : 1,800 매 (ISO / IEC 19798 기준) / (최초 구입 시 700 매 토너 카트리지 내장) (CLT-K504S 2,500 매, CLT-C504S, CLT-M504S, CLT-Y504S 1,800 매씩)

- 070 및 인터넷 전화를 통한 팩스 사용은 지원되지 않습니다.

SL-C1860FW

모바일 프린팅으로 편리한 컬러 레이저복합기

모델명	SL-C1860FW
인쇄 복사 속도 / 인쇄해상도	흑백 : 분당 최대 18 / 20 매 (A4 기준), 컬러 : 분당 최대 18 / 20 매 (A4 기준) / 최대 9,600 × 600 dpi
스캔 해상도 (확장) / Fax 속도	최대 4,800 × 4,800 dpi / 33.6 kbps
메모리 / 급지방식	256 MB / 250 매 카세트
용지규격	76 × 127 mm - 216 × 356 mm / A4, A5, A6, Letter, Legal, Oficio, Folio, JIS B5, ISO B5, Executive, Statement, Index Card Stock, Postcard, Envelope (Monarch, No-10, DL, C5, C6, No 9)
인터페이스	High-Speed USB 2.0, 10 / 100 / 1000 Base-TX, Wireless 802.11 b/g/n
호환 OS	Window XP (32 / 64 bit) / 2003 Server (32 / 64 bit) / Vista (32 / 64 bit) / 2008 Server (32 / 64 bit) / 7 (32 / 64 bit) / 2008 Server R2 / Mac OS × 10.4 ~ 10.7 / Various Linux, Unix OS
소모품	K 토너 카트리지 : 연속 출력 시, 평균 2,500 매 (ISO / IEC 19798 기준) (최초 구입 시, 1,000 매 토너 카트리지 내장) Y / M / C 토너 카트리지 : 연속 출력 시, 평균 1,800 매 (ISO / IEC 19798 기준) (최초 구입 시, 700 매 토너 카트리지 내장)

- 070 및 인터넷 전화를 통한 팩스 사용은 지원되지 않습니다.



레이저복합기 | 팩시밀리 | 잉크젯프린터

컬러 레이저복합기



모델명	CLX-6260ND
인쇄·복사 속도 / 인쇄해상도	속백: 분당 최대 24 매 (A4 기준), 컬러: 분당 최대 24 매 (A4 기준) / 최대 9,600 × 600 dpi
스캔 해상도 (광학)	최대 4,800 × 4,800 dpi
메모리	512 MB
용자규격	76 × 127 mm ~ 216 × 356 mm / 일반용지, 얇은 용지, 두꺼운 용지, 카드, 편지 용지, 투명 용지, 인쇄된 용지, 편지 용지, 재생 용지, 아카이브, 본드, 라벨, 봉투, 코튼 용지, 색지, 광택 용지
급지방식	250 매 카세트
인터페이스	High-Speed USB 2.0, 10/100/1000 Base-TX
호환 OS	Window 2003 / 2008 / XP / Vista / 7 / 2003 Server / 2008 Server / 2008 Server R2 / Mac OS × 10.4 ~ 10.7 / 각종 Linux, UNIX OS
소모품	K 토너 카트리지: 일반 2,000 매 (최초 구입 시 2,000 매 토너 카트리지 내장) 최대 6,000 매 * ISO / IEC 19752 기준 Y/M/C 토너 카트리지: 일반 1,500 매 (최초 구입 시 1,500 매 토너 카트리지 내장) 최대 3,500 매 * ISO / IEC 19752 기준

- O70 및 인터넷 전화를 통한 팩스 사용은 지원되지 않습니다.



모델명	SL-C3060FR	SL-C3060ND
인쇄·복사 속도 / 인쇄해상도	속백: 분당 최대 30 매 (A4 기준), 컬러: 분당 최대 30 매 (A4 기준) / 최대 9,600 × 600 dpi	
스캔 해상도	최대 4,800 × 4,800 dpi (광학), 최대 1,200 × 1,200 dpi (광학)	
메모리	512 MB	
용자규격	98 × 127 mm ~ 216 × 356 mm, Plain Paper / Thin Paper / Bond / Pre-Printed / Recycled / Label / Cardstock / Thick / Cotton / Colored / Glossy	
급지방식	250 매 카세트	
인터페이스	High-Speed USB 2.0 / USB Host / Ethernet 10/100/1000 Base-TX	
호환 OS	Windows 2012 / 10 / 7 / Vista / XP / 2008R2 / 2008 / 2003, Mac OS X 10.6 ~ 10.11, Various Linux / Unix	
소모품	K 토너 카트리지: CLT-K503L (8,000 매) Y/M/C 토너 카트리지: CLT-C503L (5,000 매), CLT-M503L (5,000 매), CLT-Y503L (5,000 매) 최초 구입 시, 검정 4,000 매 / 파랑 2,500 매 / 빨강 2,500 매 / 노랑 2,500 매 토너 카트리지 내장	

- O70 및 인터넷 전화를 통한 팩스 사용은 지원되지 않습니다.

팩시밀리



모델명	SF-760P
Fax	속도: 33.6 Kbps / 해상도: 최대 300 × 300 dpi / 메모리: 8 MB (600 매)
자동다이얼 / 양면인쇄 / 복사 수동 지원	●
인쇄·복사 속도 / 인쇄해상도	분당 최대 20 매 (A4 기준) / 최대 1,200 × 1,200 dpi
메모리	64 MB
스캔해상도 (광학 / 확장)	최대 600 × 600 dpi / 최대 4,800 × 4,800 dpi
급지방식 / 자동 원고 급지 장치	150 매 표준 용지함 / 20 매
인터페이스	High-Speed USB 2.0
용자규격	A4 / A5 / Letter / Legal / Executive / Folio / Oficio / ISO B5 / JIS B5 / 봉투 (Monarch, No.10, DL, C5) / 편입 (76 × 127 mm ~ 216 × 356 mm / 3.0" × 5.0" ~ 8.5" × 14")
소모품	토너 카트리지: MLT-D101H/B2B (1,650 매)

- O70 및 인터넷 전화를 통한 팩스 사용은 지원되지 않습니다.

잉크젯프린터



모델명	SL-J5520W
인쇄 (속백 / 컬러)	속백: 55 ppm (ISO Standard : 40 ppm), 컬러: 55 ppm (ISO Standard : 40 ppm)
인쇄 해상도	최대 2,400 × 1,200 dpi
디스플레이	2.0" Mono LCD
월 최대 출력매수	최대 50,000 매
인터페이스	USB, Ethernet/Wi-Fi(802.11b/g/n)
급지/배지	150매 / 300 매
소모품	모노 INK-K510 (최대 10,000 매), 컬러 INK-C510/M510/Y510 (청록색/심홍색/노란색, 최대 7,000 매)



모델명	SL-J2920W
인쇄 (속백 / 컬러)	속백: 30 ppm (ISO Standard : 15 ppm), 컬러: 26 ppm (ISO Standard : 8 ppm)
인쇄 해상도	최대 4,800 × 1,200 dpi
월 최대 출력매수	최대 12,000 매
인터페이스	USB 2.0, Ethernet 802.310/100, WiFi 802.11b/g/n
급지/배지	250매 / 75 매
호환 OS	Windows 10, 8, 8.1 (32/64 bit), Windows 7 (32/64 bit)
소모품	잉크 카트리지: 모노 INK-K410 (최대 1,000 매), 컬러 INK-C410/M410/Y410 (청록색/심홍색/노란색, 최대 825 매)



모델명	SL-J3525W
인쇄 (속백 / 컬러)	속백: 34 ppm (ISO Standard : 22 ppm), 컬러: 34 ppm (ISO Standard : 18 ppm)
인쇄 해상도	최대 2,400 × 1,200 dpi
월 최대 출력매수	최대 30,000 매
인터페이스	USB 2.0, Ethernet 802.310/100, WiFi 802.11b/g/n
급지/배지	250 매 / 150 매
호환 OS	Windows 10, 8, 8.1 (32/64 bit), Windows 7 (32/64 bit)
소모품	잉크 카트리지: 모노 INK-K310 (최대 2,000 매), 컬러 INK-C310/M310/Y310 (청록색/심홍색/노란색, 최대 1,600 매)

잉크젯 복합기

빠른 출력으로 사무 환경에 적합한

잉크젯 복합기

SL-J3570FW



다양한 문서에 대하여 빠른 인쇄를 제공하여 업무처리 시간을 줄여줍니다.
분당 최대 37페이지까지 출력(37ppm)이 가능하며
플로우와 생산성을 높일 수 있습니다.

분당 최대 37매 출력



SL-J5560FW 대량 출력, 복사, 스캔까지 SMB에 적합한 새로운 잉크젯 복합기

모델명	SL-J5560FW
인쇄 속도 (속백/컬러)	속백: 55 ppm (ISO Standard : 40 ppm), 컬러: 55 ppm (ISO Standard : 40 ppm)
인쇄·복사 해상도	최대 2,400 × 1,200 dpi
스캔해상도 (광학)	최대 1,400 × 1,200 dpi
디스플레이	4.3" Color Touch LCD
월 최대 출력매수	최대 50,000 매
인터페이스	USB, USB Direct, RJ-11, Ethernet/Wi-Fi(802.11b/g/n)
급지/배지	150매 / 300 매
소모품	모노 INK-K510 (최대 10,000 매), 컬러 INK-C510/M510/Y510 (청록색/심홍색/노란색, 최대 7,000 매)



SL-J3570FW 빠른 출력으로 사무 환경에 적합한 잉크젯 복합기

모델명	SL-J3570FW
인쇄 속도 (속백/컬러)	속백: 37 ppm (ISO Standard : 24 ppm), 컬러: 37 ppm (ISO Standard : 20 ppm)
복사 속도 (속백/컬러)	속백: 최대 22 cpm (ISO Standard, Laser Comparable), 컬러: 최대 16 cpm (ISO Standard, Laser Comparable)
인쇄·복사 해상도	인쇄: 최대 4,800 × 1,200 dpi, 복사: 최대 4,800 × 1,200 dpi
스캔해상도 (광학)	최대 1,200 dpi
월 최대 출력매수	최대 30,000 매
인터페이스	USB 2.0, Ethernet 802.310/100, Wi-fi 802.11b/g/n
급지/배지	250매 / 150매
호환 OS	Windows 10, 8, 8.1 (32/64 bit), Windows 7 (32/64 bit)
소모품	잉크 카트리지: 모노 INK-K310 (최대 2,000 매), 컬러 INK-C310/M310/Y310 (청록색/심홍색/노란색, 최대 1,600 매)



SL-J2960FW A3 출력지원, 사무 환경에 적합한 잉크젯 복합기

모델명	SL-J2960FW
인쇄 속도 (속백/컬러)	속백: 33 ppm (ISO Standard : 15 ppm), 컬러: 29 ppm (ISO Standard : 8 ppm)
복사 속도 (속백/컬러)	속백: 최대 9 cpm (ISO Standard, Laser Comparable), 컬러: 최대 6 cpm (ISO Standard, Laser Comparable)
인쇄·복사 해상도	인쇄: 최대 4,800 × 1,200 dpi, 복사: 최대 4,800 × 1,200 dpi
스캔해상도 (광학)	최대 1,200 dpi
월 최대 출력매수	최대 12,000 매
인터페이스	USB 2.0, Ethernet 802.310/100, Wi-fi 802.11b/g/n, USB host
급지/배지	250매 / 75 매
호환 OS	Windows 10, 8, 8.1 (32/64 bit), Windows 7 (32/64 bit)
소모품	잉크 카트리지: 모노 INK-K410 (최대 1,000 매), 컬러 INK-C410/M410/Y410 (청록색/심홍색/노란색, 최대 825 매)

냉난방 | 에너지

냉난방 | 에너지

64
시스템제습기

66
시스템에어컨

79
일반에어컨

81
LED 조명



자 세 한
고 입 객
도 사 려
입 사례 를
확 안 하 세 요

핫플레이스가 선택한 시스템에어컨

삼성 시스템에어컨 360

투썸플레이스(천안 통정점) 도입사례



실내기가 궁금하다면 미리 만나보세요.
삼성 시스템에어컨 360 AR (증강현실) 모바일 앱

실내 인테리어와 자연스럽게 어울리는 삼성 시스템에어컨 360의 혁신적인 원형 디자인을 가상으로 체험할 수 있는 증강현실 모바일 앱입니다.

앱 설치방법 :
"구글 Play 스토어" 실행 → "360카세트" 검색 → "360 Cassette Installer" 설치




쾌적한 드레스룸 환경과 공간의 가치 향상

시스템제습기

SAY-JB05S1W/M

모델명	SAY-JB05S1W/M(본체), SAY-JB05A1W/P(패널)
정격전원	단상, 220V, 60Hz (본체 DC 19V)
소비 전력	85W (에너지 소비효율 2등급)
제습방식	냉각제습
냉매 / 중량	R-134a / 100g
제습능력	5L / Day
사용 온도 조건	18 ~ 35°C
소음	Min. 35dB
배수	자동 배수 시스템 (매립 배관에 연결)
제품형태	천정 카세트 1Way 투출형
제품재질	BODY- ABS, Cover - ABS
제품 중량	8kg
제품크기 (단위: mm)	620(W) X 380(D) X 175(H)



시스템제습기

시스템제습기 장점



사계절 내내 뽀송한 드레스룸 적정 습도 유지

적정 습도 유지로 쾌적한 드레스룸을 만들어, 습도가 높은 장마철에도 뽀송하게 의류보관이 가능합니다.



에너지 절약을 위한 절전 기술

실내습도에 따른 자동 제습운전으로 알뜰하게 전력을 관리합니다.



물통 필요 없는 자동 배수

모여진 습기는 배수용 매립배관을 통해 자동 배수됩니다.



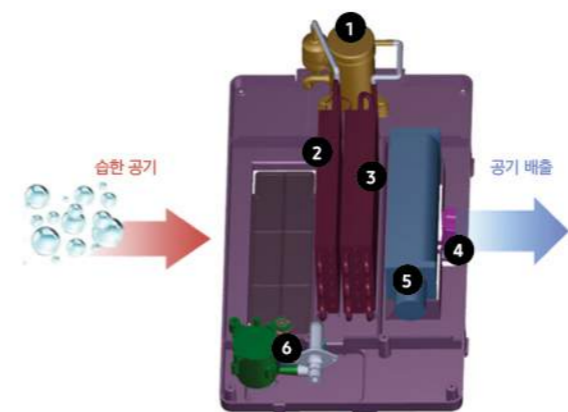
조용한 제습

취침모드 동작시 소음을 최소화(최소 35dB) 합니다.

- KS 소음 측정 기준임.
- 설치환경에 따라 소음수치는 달라질 수 있습니다.



작동원리(제습 및 제균과정)



① 압축기(컴프레서)

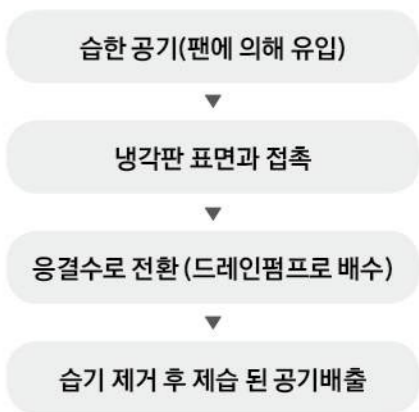
② 증발기(냉각)

③ 응축기(발열)

④ 바이러스 닥터(SPI)

⑤ 팬

⑥ 드레인펌프



시스템에어컨

삼성 시스템에어컨 360

바람을 고르게 퍼뜨려 직바람 없이 쾌적하고, 원형디자인으로 인테리어의 포인트를 완성합니다.

세계 최초 원형 디자인

자연의 가장 기본적인 형상인 원에서 모티브를 얻은 세계 최초 원형 디자인으로, 세계적인 권위의 iF 디자인 어워드를 수상하였습니다. 기능적이고 세련된 원형 디자인은 다양한 공간에 자연스럽게 어울리며 인테리어의 포인트를 완성합니다.



직바람 걱정없는 쾌적냉방

기존 블레이드 기류 제어 방식은 불쾌한 직바람이 발생할 수 있지만 삼성 시스템에어컨 360은 부스터 팬을 통해 수평 기류를 구현, 직바람 걱정없는 쾌적한 냉난방을 제공합니다.



자유롭게 꾸며보는 디자인 판넬

브랜드 로고나 원하는 이미지로 다양하게 디자인할 수 있는 맞춤형 판넬로, 인테리어를 더욱 고급스럽게 완성합니다. 인색비용별도(판매점 문의) 옵션



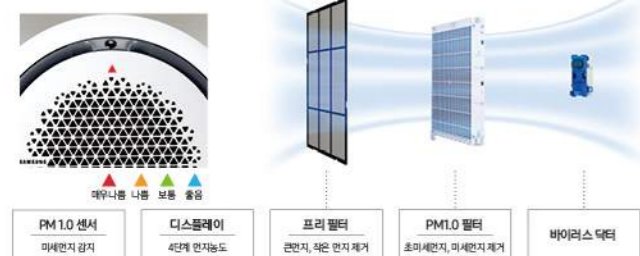
사각지대 걱정없는 균일 냉방

360도 원형 토출구에서 바람이 나와 사각지대 없이 구석구석 균일한 냉방을 제공합니다.



4계절 깨끗한 공간

PM 1.0 센서와 4단계 디스플레이로 공기 오염도를 정밀하게 측정하여 알려주며, 초미세먼지는 물론 공기 중 유해물질까지 제거하여 실내를 더욱 깨끗하게 청정합니다. 옵션



*공기청정판넬을 선택시 해당됨

청소가 편리한 자동 승강 그릴

기존에 사다리를 놓고 떼어내야 했던 필터와 그릴 부분이 4.5m까지 내려와 안전하고 간편하게 청소할 수 있으며, 청소시기를 알려주는 필터 청소 알림 기능으로 관리가 더욱 편리합니다. 옵션



시스템에어컨

시스템에어컨 용도별 라인업

대형건물용

실외기	DVMS	<p>빌딩용 고효율 공조시스템 - 에너지소비효율 1등급, 다양한 실내기 연결가능 - 8HP ~ 88HP(VS기준), 장비관/고낙차 - 저온(-25°C) 난방운전 가능</p>
	GHP	<p>가스구동 냉난방 시스템 - 고효율기재인증제품 - 단일권 최대 32HP - LNG/LPG 간단변경, 가스요금분배 및 원격검침가능</p>
	DVMS GEO	<p>지열원이용 냉난방 시스템 - 신재생에너지 설비 인증 (KS인증) - 공동주택 신재생보급 위한 소용량 라인업보유(4,6HP) - 공공의무화, 보급보조사업등에 설치 가능</p>
	DVMS WATER	<p>수열원이용 냉난방 시스템 - 6면 밀폐구조로 저소음운전 - 듀얼인버터적용 부하대응, 2단적재로 설치공간 축소 - 외기온도상관없이 안정적인 운전가능</p>

중앙공조용

DVM Chiller	<p>냉온수 및 저온수를 만드는 공생식 히트펌프 - 저온수 -10°C ~ 온수 55°C까지 생산 - VRF의 장점을 적용한 중앙공조 제품 - 축열시장, 건물냉난방, 급탕등 다양하게 활용 가능</p>
-------------	--

바닥난방 급탕

삼성 히트펌프 보일러	<p>고온수 생산바닥난방 / 급탕솔루션 - 중온(50°C), 고온(80°C), 심야전력(80°C) 라인업 보유 - 다양한 실외기 연결 가능 - 유류비 대비 운전비용절감</p>
-------------	---

중소건물용

DVMS Eco	싱글 에어컨	중대형 에어컨
<p>중소형 규모 냉방/난방 솔루션 - 전면 토출형, 최대용량14HP, 실내기 최대 21대 연결 - 아파트형공장, 팬트하우스 난방등 다양한 용도 적용 가능</p>	<p>상업용 일대일 에어컨 - 에너지 소비효율 대상제품 - 컴팩트 실내기/실외기, 인버터시스템 - 다양한 형태의 실내외기 적용</p>	<p>업소용 스탠드 에어컨 - 에너지 소비효율 대상제품 - 롱바람(20m), 콤팩트 냉난방 - 장비관(75m), 운전범위 확대(-25°C)</p>

실내기	시스템에어컨 360	<p>원형 실내기 - 직바람이 없는 쾌적냉방 - 360도 바람토출로 사각지대없는 균일냉방</p>
	무풍 4Way	<p>무풍 지능냉방 실내기 - 온습도 자동감지 및 바람각도 조절 - 바람없이 시원한 무풍냉방</p>
	무풍 4Way 인테리어	<p>무풍 인테리어 실내기 - 컴팩트사이즈로 실용성 강화 (3.2 ~ 6.0kW) - 4방향 쾌속냉방 / 무풍 쾌적냉방</p>
	무풍 1Way	<p>무풍 시스템에어컨 실내기 - 직접 닿는 찬바람없이 쾌적한 무풍냉방 - 냉기를 더 멀리 더 빠르게 전달하는 롱바람</p>
	1Way	<p>Fluid형상 물결무늬 디자인 - 1.2kW ~ 7.2kW - 스마트쿨링(상하좌우swing, 기류각도, 열대야패턴)</p>
	2Way	<p>양방향 토출 천장형 실내기 - 복도와 같은 좁은 공간 효율적 대응 - 오토 서라운드 swing</p>
	덕트형	<p>천장매립형 실내기 - 폭넓은 라인업(저/중/고정압) - 뛰어난 설치 유동성, 간편한 캐비닛 분리구조</p>
	벽걸이형	<p>세련되고 편리한 실내기 - 6단계 공기청정시스템 - 재균코팅 / 기능필터</p>
	스탠드형	<p>입상설치 스탠드 실내기 - Stylish 디자인 - 천장 설치 불가형, 기기실등 다양하게 설치가능</p>
	바닥상치형	<p>바닥상치형 실내기 - 슬림 & 컴팩트 디자인 - 병원, 빌딩외주부등 다양한 용도에 사용가능</p>

주거용

DVM HOME	<p>공동주택 / 오피스텔 솔루션 - 소형에서 대형주택 모두 적용 - 2.5HP ~ 6HP, 실내기 최대9대 연결 - 45m장배관, 저소음 인버터 압축기 적용</p>
----------	--

DVMS SLIM	<p>주상복합 / 초고층 주거 솔루션 - 강력한 빌딩풍 대응 위한 토출구조 - 5HP ~ 8HP, 인버터타입 - 소음 및 진동 2중 차단구조</p>
-----------	--

모바일 IT | 디스플레이 | TV | 북마크 | 포인터 | 영단말 | 에너지 | 주방 | 생활가전 | 파트너솔루션

시스템에어컨

대형건물용



DVM S는 기존의 최대 26HP 단일 실외기 용량을 28/30HP로 확대, 단일 용량 30HP를 도입하였습니다. 이를 통해 설치 공간 절감은 물론, 하중 개선 및 설치비 절감의 효과를 누릴 수 있습니다.

단일 용량 최대 30HP 구현

30마력 모듈 조합 가능

Space Saving 약 40%

표준형 10HP + 20HP 모듈조합 (1.66㎡)
DVM S 30HP 단일편 (0.99㎡)

하중 개선 약 29%

표준형 10HP + 20HP 모듈조합 (490 kg)
DVM S 30HP 단일편 (350 kg)
- 자사 AM300HXVGH1S 기준

대용량 압축기
Flash Injection
Hybrid 열교환기
대용량 Fan
냉매 냉각기술

설치 공간 절감

- 기존 AM300HXVGH1S / 신규 AM300HXVGH1S 기준

설치 공간 비교 (30HP 설치 시)



인버터 압축기 기술

압축기 효율, 모터 성능, 냉매 순환량, 저온난방능력 등을 더욱 개선하고 압축손실 및 소음 등을 줄인 고효율 인버터 압축 기술을 제공합니다.

- Scroll Wrap 최적화 * 대수나선형 Scroll 적용 등 압축기 토출량 14.3% 증가
- 고효율 BLDC 모터 * 집중권 모터 적용 효율개선 3% 개선
- 과압축 방지 밸브 압축 손실 저감
- Flash Injection 기술도입 - 냉매 순환량 32%↑ - 난방운전범위 -25°C 확대

- 자사 ADX200VGH1A1 대비
※ 자사 시험치로 실사용 환경에 따라 다를 수 있음

DVM S GEO

운전비 절감효과(시설원에) 사례

DVM GEO를 시설원에 현장에 설치한 후 난방 운전비가 최대 85% 절감되었습니다.



- 실사용환경에 따라 차이가 있을 수 있음

SAMSUNG GHP

전기대신 청정 연료인 가스를 원료로 사용하여 깨끗함은 물론, 유지비용까지 경제적인 고효율의 냉난방 시스템입니다.

엔진 최저회전수 500RPM

- 30 HP은 500 RPM

엔진 최저 회전수 비교

SAMSUNG GHP 500 RPM 기존 800 RPM

에너지 비용절감

유지비용 절감

엔진 최적 운전영역 대응이 가능하여 엔진 회전수 저속화를 실현하였으며, 또한 가스소비량이 줄어들어 에너지 유지비용이 크게 절감되었습니다.

- 자사 RGXGV160B1 대비

시스템에어컨

DVM S 심의기

- 모델명 및 일부 사양은 제조회사 여건에 따라 변경될 수 있습니다.

용량 / kW	23.0	29.0	34.8	40.6	46.4	52.2	57.0	63.8	67.5	75.4	81.2	86.0	91.8	97.6	103.4	109.2	114.0	120.8	126.6	
프리미엄	AM080NXVUH1 / AM100NXVUH1 / AM120NXVUH1	AM140NXVUH1 / AM160NXVUH1 / AM180NXVUH1 / AM200NXVUH1	AM220NXVUH1S / AM240NXVUH1S	AM260NXVUH1S / AM280NXVUH1S / AM300NXVUH1S	AM340NXVUH1S / AM360NXVUH1S / AM380NXVUH1S / AM400NXVUH1S	AM420NXVUH1S / AM440NXVUH1S														
냉난방용	132.4	135.0	143.0	148.8	154.6	160.4	166.2	171.0	177.8	183.6	189.4	195.2	200.0	205.8	211.6	217.4	223.2	228.0		
고효율 한랭지형	AM080NXVHH1 / AM100NXVHH1 / AM120NXVHH1	AM140NXVHH1 / AM160NXVHH1 / AM180NXVHH1 / AM200NXVHH1	AM220NXVHH1S / AM240NXVHH1S	AM260NXVHH1S / AM280NXVHH1S / AM300NXVHH1S	AM340NXVHH1S / AM360NXVHH1S / AM380NXVHH1S / AM400NXVHH1S	AM420NXVHH1S / AM440NXVHH1S														
냉난방용	132.4	135.0	143.0	148.8	154.6	160.4	166.2	171.0	177.8	183.6	189.4	195.2	200.0	205.8	211.6	217.4	223.2	228.0		
한랭지형	AM080NXVSH1 / AM100NXVSH1 / AM120NXVSH1	AM140NXVSH1 / AM160NXVSH1 / AM180NXVSH1 / AM200NXVSH1	AM220NXVSH1S / AM240NXVSH1S	AM260NXVSH1S / AM280NXVSH1S / AM300NXVSH1S	AM340NXVSH1S / AM360NXVSH1S / AM380NXVSH1S / AM400NXVSH1S	AM420NXVSH1S / AM440NXVSH1S														
냉난방용	135.0	143.0	148.8	154.6	160.4	166.2	171.0	177.8	183.6	189.4	195.2	200.0	205.8	211.6	217.4	223.2	228.0			
표준형	AM080FXVGH1 / AM100FXVGH1 / AM120FXVGH1	AM140FXVGH2 / AM160FXVGH1 / AM180FXVGH1 / AM200FXVGH1	AM220FXVGH1	AM240FXVGH1 / AM260FXVGH1 / AM280FXVGH1 / AM300FXVGH1	AM340FXVGH1S / AM360FXVGH1S / AM380FXVGH1S / AM400FXVGH1S	AM420FXVGH1S / AM440FXVGH1S														
냉난방용	145.0	150.8	156.6	162.4	168.2	174.0	179.8	185.6	191.4	197.2	203.0	208.8	214.6	220.4	226.2	232.0				
표준형	AM080FXVGH1S / AM100FXVGH1S / AM120FXVGH1S	AM140FXVGH1S / AM160FXVGH1S / AM180FXVGH1S / AM200FXVGH1S	AM220FXVGH1S	AM240FXVGH1S / AM260FXVGH1S / AM280FXVGH1S / AM300FXVGH1S	AM340FXVGH1S / AM360FXVGH1S / AM380FXVGH1S / AM400FXVGH1S	AM420FXVGH1S / AM440FXVGH1S														
냉난방용	145.0	150.8	156.6	162.4	168.2	174.0	179.8	185.6	191.4	197.2	203.0	208.8	214.6	220.4	226.2	232.0				
동시냉난방	AM080FXVGR1 / AM100FXVGR1	AM120FXVGR1	AM140FXVGR1 / AM160FXVGR1 / AM180FXVGR1 / AM200FXVGR1	AM220FXVGR1S	AM240FXVGR1S / AM260FXVGR1S / AM280FXVGR1S / AM300FXVGR1S	AM340FXVGR1S / AM360FXVGR1S / AM380FXVGR1S / AM400FXVGR1S	AM420FXVGR1S / AM440FXVGR1S													
냉난방용	127.6	133.4	139.2	145.0	150.8	156.6	162.4	168.2	174.0	179.8	185.6	191.4	197.2	203.0	208.8	214.6	220.4	226.2	232.0	
표준형	AM080FXVGR1S / AM100FXVGR1S	AM120FXVGR1S	AM140FXVGR1S / AM160FXVGR1S / AM180FXVGR1S / AM200FXVGR1S	AM220FXVGR1S	AM240FXVGR1S / AM260FXVGR1S / AM280FXVGR1S / AM300FXVGR1S	AM340FXVGR1S / AM360FXVGR1S / AM380FXVGR1S / AM400FXVGR1S	AM420FXVGR1S / AM440FXVGR1S													
냉난방용	127.6	133.4	139.2	145.0	150.8	156.6	162.4	168.2	174.0	179.8	185.6	191.4	197.2	203.0	208.8	214.6	220.4	226.2	232.0	

- 에너지 소비효율 기준 변경이나 성능 개선에 따라 에너지 소비효율 등급 및 모델명 변경될 수 있습니다.

시스템에어컨

DVM S 실내기

용량 / kW	23.0	29.0	34.8	40.6	46.4	52.2	58.0	63.8	69.6	75.4	81.2	87.0	92.8	98.6	104.4	110.2	116.0	121.8	
공장전용	AM080FXVSH1 / AM100FXVSH1		AM120FXVSH1 / AM140FXVSH1 / AM160FXVSH1 / AM180FXVSH1 / AM200FXVSH1		AM220FXVSH1		AM240FXVSH1		AM260FXVSH1 / AM280FXVSH1 / AM300FXVSH1		AM320FXVSH1 / AM340FXVSH1 / AM360FXVSH1 / AM380FXVSH1 / AM400FXVSH1		AM420FXVSH1						
냉난방용	127.6	133.4	139.2	145.0	150.8	156.6	162.4	168.2	174.0	179.8	185.6	191.4	197.2	203.0	208.8	214.6	220.4	226.2	232.0
용량 / kW	23.0	29.0	34.8	40.6	46.4	52.2	58.0	63.8	69.6	75.4	81.2	87.0	92.8	98.6	104.4	110.2	116.0	121.8	
냉방전용	AM080HXVGH1 / AM100HXVGH1 / AM120HXVGH1		AM140HXVGH1 / AM160HXVGH1 / AM180HXVGH1 / AM200HXVGH1 / AM220HXVGH1		AM240HXVGH1		AM260HXVGH1 / AM280HXVGH1 / AM300HXVGH1		AM320HXVGH1 / AM340HXVGH1 / AM360HXVGH1 / AM380HXVGH1 / AM400HXVGH1		AM420HXVGH1								
냉난방용	138.4	144.2	150.0	155.8	161.6	167.4	173.2	179.0	184.8	190.6	196.4	202.2	208.0	213.8	219.6	225.4	231.2	237.0	242.8
용량 / kW	23.0	29.0	34.8	40.6	46.4	52.2	58.0	63.8	69.6	75.4	81.2	87.0	92.8	98.6	104.4	110.2	116.0	121.8	
냉방전용	AM080HXVGH1 / AM100HXVGH1 / AM120HXVGH1		AM140HXVGH1 / AM160HXVGH1 / AM180HXVGH1 / AM200HXVGH1 / AM220HXVGH1		AM240HXVGH1		AM260HXVGH1 / AM280HXVGH1 / AM300HXVGH1		AM320HXVGH1 / AM340HXVGH1 / AM360HXVGH1 / AM380HXVGH1 / AM400HXVGH1		AM420HXVGH1								
냉난방용	138.4	144.2	150.0	155.8	161.6	167.4	173.2	179.0	184.8	190.6	196.4	202.2	208.0	213.8	219.6	225.4	231.2	237.0	242.8

SAMSUNG GHP

용량 / kW	45.0	56.0	71.0	85.0	90.0	90.0	101.0	112.0	127.0	142.0	170.0
GHP	AM100GGBH1 / AM120GGBH1		AM140GGBH1 / AM160GGBH1 / AM180GGBH1 / AM200GGBH1 / AM220GGBH1		AM240GGBH1 / AM260GGBH1 / AM280GGBH1 / AM300GGBH1		AM320GGBH1 / AM340GGBH1 / AM360GGBH1 / AM380GGBH1 / AM400GGBH1		AM420GGBH1		AM440GGBH1

DVM S GEO

용량 / kW	23.0	29.0	34.8	58.0	87.0
GEO	AM080FXWAH2 / AM100FXWAH2		AM120FXWAH2 / AM140FXWAH2 / AM160FXWAH2 / AM180FXWAH2 / AM200FXWAH2		AM220FXWAH2

DVM S WATER

용량 / kW	11.0	16.0	23.0	34.8	58.0	87.0	116.0	145.0	174.0
WATER	AM040KXWDBH1 / AM060KXWDBH1		AM080FXWAH1 / AM100FXWAH1 / AM120FXWAH1		AM200FXWAH1 / AM300KXWAH1		AM400FXWAH1 / AM500FXWAH1		AM600FXWAH1

DVM S 실내기

용량 / kW	5.2	6.0	7.2	8.3	10.0	11.0	13.0	14.5	
시스템에어컨 360	AM052KN4PBH1 / AM060KN4PBH1		AM072KN4PBH1 / AM083KN4PBH1		AM100KN4PBH1 / AM110KN4PBH1		AM130KN4PBH1 / AM145KN4PBH1		
용량 / kW	5.2	6.0	7.2	8.3	10.0	11.0	13.0	14.5	
무풍 4Way	AM052NN4DBH1 / AM060NN4DBH1		AM072NN4DBH1 / AM083NN4DBH1		AM100NN4DBH1 / AM110NN4DBH1		AM130NN4DBH1 / AM145NN4DBH1		
용량 / kW	3.2	4.0	5.2	6.0	7.2	8.3	10.0	11.0	
인테리어 무풍 4Way	AM032NN4DBH1 / AM040NN4DBH1		AM052NN4DBH1 / AM060NN4DBH1		AM072NN4DBH1 / AM083NN4DBH1		AM100NN4DBH1 / AM110NN4DBH1		
용량 / kW	1.6	2.0	2.0	2.3	3.2	4.0	5.2	6.0	7.2
무풍 1Way	AM016MN1PBH2 / AM020MN1PBH2		AM020MN1PBH1 / AM023MN1PBH1		AM032MN1PBH1 / AM040MN1PBH1		AM052MN1PBH1 / AM060MN1PBH1		AM072MN1PBH1

-에너지 소비효율 기준 변경이나 성능 개선에 따라 에너지 소비효율 등급 및 모델명 변경될 수 있습니다.

시스템에어컨

DVM S 실내기

용량 / kW	3.2	4.0	5.2	7.2	10.0	용량 / kW	8.3	10.0	11.0	13.0	14.5
저장압 (LSP)	AM032KNLDBH1 AM040KNLDBH1 AM052FNLDBH1 AM072FNLDBH1 AM100FNLDBH1					AM083FNMDBH1 AM100FNMDBH1 AM110FNMDBH1 AM130FNMDBH1 AM145FNMDBH1					
용량 / kW	10.0	11.0	13.0	14.5	23.0	29.0	용량 / kW	2.3	3.2	4.0	
고정압 (HSP)	AM100HNHDBH1 AM110HNHDBH1 AM130HNHDBH1 AM145HNHDBH1 AM230HNHDBH1 AM290HNHDBH1		AM023KNLDBH1 AM032KNLDBH1 AM040KNLDBH1								
용량 / kW	14.5	29.0	용량 / kW	4.0	7.2	4.0	7.2				
스탠드형	AM145JNPDHBH1 AM290HNPDHBH1		AM040FNFDHBH1 AM072FNFDHBH1 AM040JNGDBH1 AM070JNGDBH1								

- 모델명 및 일부 사양은 제조사 여건에 따라 변경될 수 있습니다.

중앙공조용

DVM Chiller

DVM Chiller는 냉수, 온수 및 저온수를 만드는 공랭식 히트펌프입니다.

고효율 공조 시스템

시스템에어컨의 최신 설계기술 적용

Samsung scroll 압축기에서 축적된 고효율 기술 → ESEER 5.7달성

- ESEER: 유럽기준의 연간냉방효율. 국내는연간기준 없음

Compact Size

1ton 트럭으로 운반 가능

화물용 엘리베이터 운반 가능

모듈 조합가능

기본 모듈

12ton, 16ton, 20ton이며 최대 16대 조합 가능

* ESEER (European Seasonal Energy Efficiency Ratio : 유럽 계절적 에너지효율비율), 자사시험치 기준

적용 대상

시설원예	컨트리클럽 하우스	공장	리모델링 건물
			기존 중앙공조 설비
			냉각수 배관 및 냉수 배관 재사용 가능

DVM Chiller

용량 / RT Chiller



12.0	AG012KSAVHH1	표준형
16.0	AG016KSAVHH1	
18.5	AG020KSAVHH1	
12.0	AG012KSVGHH1PP	펄프 내장형
16.0	AG016KSVGHH1PP	
18.5	AG020KSVGHH1PP	

- 용량은 공칭용량 기준

바닥난방 | 급탕

삼성 히트펌프 보일러

주거공간에 에어컨과 온수를 제공할 수 있는 시스템으로 온수 생산을 위한 별도의 보일러 추가 비용까지 절약할 수 있습니다.



삼성 히트펌프 보일러

심야히트펌프 보일러 (심야전기 보일러 대체용)

용량 / kW	25.0	25.0			
심야 히트펌프 보일러	세탁용 AES250FB8A1S(단상) / 냉방용 ABN250FB1H1 / 심야전기 AEX250DBH1	세탁용 AES250FB8A1S(상상) / 냉방용 ABN250FB1H1 / 심야전기 AEX250DBH1			
용량 / kW	16.0	25.0	25.0	32.0	52.0
EHS (Hydro Unit)	AM160FNFBFB1 (고온수, 단상)	AM250FNFBFB1 (고온수, 단상)	AM250FNFBFB1 (고온수, 상상)	AM320FNBDHBH1 (중온수)	AM520FNBDHBH1 (중온수)

시스템에어컨

무풍 시스템에어컨 1Way

바람 없이 와 닿는 시원함과 공간을 균일하게 채우는 깨끗한 바람

마이크로 홀을 통한 미세한 냉기로 무풍 냉방 완성


직접 닿는 찬바람 없이 쾌적한 무풍 냉방

미세한 냉기를 만들어 내는 10,000여개의 마이크로 홀이 바람 없이도 시원한 무풍냉방을 구현합니다.

- 미국 냉공조학회 (ASHRAE) 기준 Cold Draft가 없는 0.15 m/s 이하의 바람을 무풍(Still Air)으로 정의합니다.

강력 냉방

운전초기 강력한 바람으로 설정온도까지 냉방



Fast & Powerful Cooling

무풍 냉방

무풍 기능 작동 시 바람 없이 냉기를 유지



Comfort Cooling

초미세먼지부터 냄새 제거까지 4계절 공기 청정

PM1.0 필터로 초미세먼지 제거, 바이러스닥터로 공기 중 유해물질을 제거합니다. (음션)

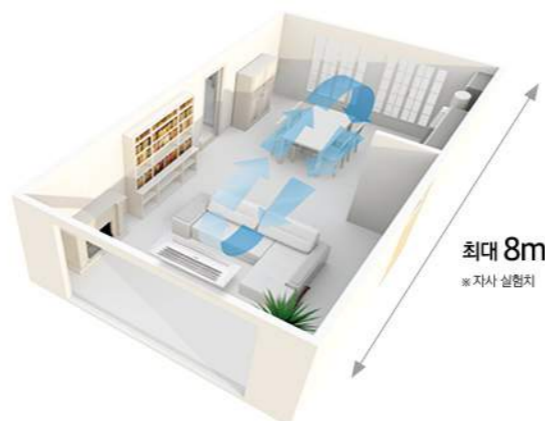
PM1.0 청정센서, 먼지농도 Display, 바이러스 닥터, 초미세먼지필터, PET 극세사필터

- 인플루엔자(H1N1), 황색포도상구균, 대장균, 미구균, 흑/푸른곰팡이 99% 이상 제거 (일본 Kitasato 환경과학센터, 한국소비과학연구원)
- ※ 인플루엔자(H1N1) 시험공간 500cc/시험시간 150min, 황색포도상구균 시험공간 1.0m³ / 시험시간 150min, 대장균 시험공간 0.1m³ / 시험시간 240min, 미구균 시험공간 1m³/시험시간 150min, 흑곰팡이 시험공간 0.1m³ / 시험시간 300min, 푸른곰팡이 시험공간 0.1m³/시험시간 300min
- 본 제거율은 검증기관 내 수치이며, 실 사용 조건에 따라서 달라질 수 있습니다

넓어진 바람문으로 60% 더 멀리 도달하는 균일 냉방

기존보다 47% 더 넓어진 Big Blade로 최대 8m까지 바람이 도달하여 거실에서 주방까지 골고루 시원합니다.

- 기존 자사 제품 Blade 너비 : 68mm, Big Blade 너비 : 100mm



시스템에어컨

DVM HOME 실내기

- 모델명 및 일부 사양은 제조사 여건에 따라 변경될 수 있습니다.

용량 / kW	1.2	1.6	2.0	용량 / kW	2.3	3.2	4.0
소형 1Way	AJ012MB1DBC2	AJ016MB1DBC2	AJ020MB1DBC2	중형 1Way	AJ023MB1DBC1	AJ032MB1DBC1	AJ040MB1DBC1
용량 / kW	5.2	6.0	7.2	용량 / kW	2.3	3.2	4.0
대형 1Way	AJ052MB1DBC1	AJ060MB1DBC1	AJ072MB1DBC1	벽걸이형	AM023KNDBH1	AM032KNDBH1	AM040KNDBH1

DVM HOME 실외기

용량 / kW	7.2	9.2	11.0	14.5	17.0
실외기	AJ025MXHNBC1	AJ030MXHNBC1	AJ040MXHNBC1	AJ050MXHNBC1	AJ060MXHNBC1

DVM S SLIM 실내기 사용

용량 / kW	14.5	16.0	21.7	용량 / kW	11.0	14.5	20.0	29.0
단상	AM050HXLDC1	AM060HXLDC1	AM080HXLDC1	3상	AM035FXMRHC1	AM050FXMRHC1 / AM050MXMRBC1 (단상)	AM075FXMRHC1	AM120MXVRHC1

중소건물용

DVM S Eco

실외기 설계 특징

- 고성능 BLDC 팬모터**
 - AC모터 대비 평균 33% 효율개선
 - 광범위한 속도제어, 저소음 구현
- 고효율 프로펠러 Fan**
 - 실외축 소음 저감 효과
 - 열교환 효율 향상
- 내연해 코팅 실외 열교환기**
 - 부식과 침식을 낮은 G-Fin으로 안정적인 열교환 성능 발휘
- Turbo Inter-cooler**
 - 과냉도 확보로 175m 장배관 가능
 - 50m 고낙차 설치 확보
- 차별화된 Twin BLDC 압축기**
 - 기존대비 10% 에너지 효율 향상
 - 80% 저감된 진동으로 안정적인 운전

※ 자사 시험치로 실사용 환경에 따라 다를 수 있음

전면 토출형 최대 용량 실외기 전면 토출형 최대 용량 실외기로 대형 주거공간 및 상업 시설에도 간편한 실외기 설치가 가능합니다.



DVM S Eco Inverter

용량 / kW	11.0	14.5	16.0	22.4	28.0	33.6	40.6	용량 / kW	11.0	14.5	16.0	22.4	28.0	33.6
냉방전용	AM040FXMDBC1 (단상)	AM050FXMDBC1 (단상)	AM060FXMDBC1 (단상)	AM080MXMDBC1 (상상)	AM100MXMDBC1 (상상)	AM120MXMDBC1 (상상)	AM140MXMDBC1 (상상)	냉난방	AM040FXMDBC1 (단상)	AM050FXMDBC1 (단상)	AM060FXMDBC1 (단상)	AM080MXMDBC1 (상상)	AM100MXMDBC1 (상상)	AM120MXMDBC1 (상상)

시스템에어컨

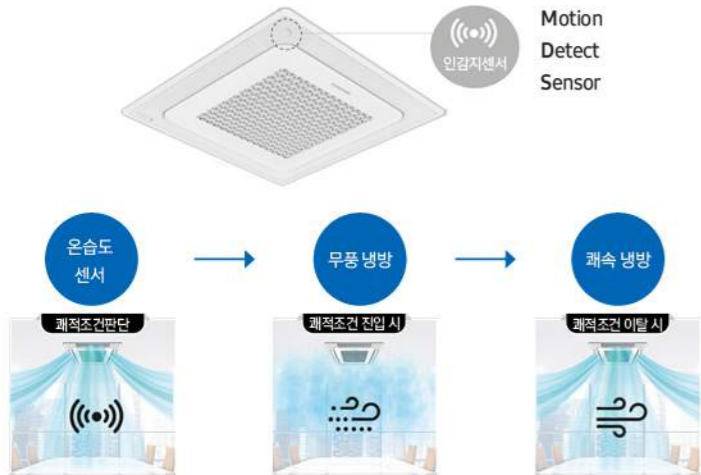
무풍 시스템에어컨 4Way

15,700여 개의 마이크로 홀이 무풍 냉방을 구현하여 몸에 직접 닿는 찬바람 없이 쾌적한 시원함을 유지합니다.



무풍 지능 냉방

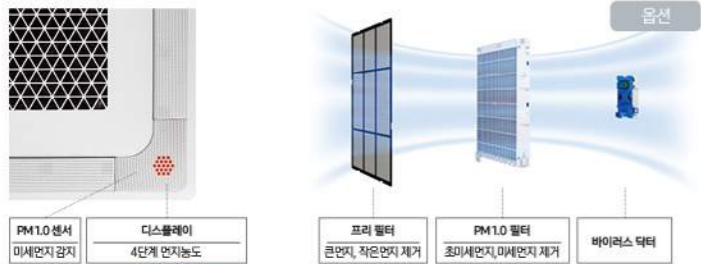
온도뿐만 아니라 습도까지 자동으로 감지하여 쾌적 조건 진입 시 자동으로 무풍냉방으로 전환, 쾌적한 시원함을 오래도록 유지해드립니다. 직접풍 또는 간접풍 중 원하는 모드를 선택하면 인감지 센서가 동작을 감지하여 바람각도를 자동으로 조절합니다. 또한 사람이 없을 경우 자동으로 절전모드로 전환합니다.



※ 인감지 센서는 옵션키트(ACR-SMA)가 장착된 세트에만 적용
 ※ 무풍운전 시 45% 소비전력 차감 (무풍4Way 냉방표준 운전 시)

무풍 청정

PM1.0 필터 시스템을 통해 0.3µm의 초미세먼지까지 정밀하게 측정하여, 공기 오염도를 실시간으로 알려주며, 실내 미세먼지 및 초미세먼지를 깨끗하게 제거합니다.



※ 실내 공기 청정도가 '나쁨' 이상이 되면 스마트폰에 푸쉬 알림이 전송되며, 에어컨이 꺼져있을 때도 청정 모드 작동이 가능합니다. (Wi-Fi가 가능한 환경 필요, 삼성 키넥트 앱 다운로드 필요)

※ 안드로이드 4.0, IOS 7 이상 운영체제가 필요

※ 무풍청정, 무풍계속, 무풍냉방은 무풍모드, 스마트 쾌적 운전 시에만 작동합니다.

무풍 냉방

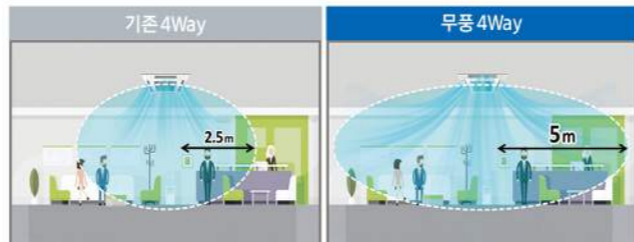
쾌속 냉방으로 실내 온도를 낮춘 후, 미세한 냉기를 만들어 내는 15,700여 개의 마이크로 홀이 찬바람 없이 시원한 무풍 냉방을 구현합니다.



- 미국 냉공조학회 (ASHRAE) 기준 Cold Draft가 없는 0.15m/s 이하의 바람을 무풍 (Still Air) 으로 정의합니다.

균일 냉방

먼 곳까지 강한 바람을 빠르게 전달하는 롱바람 기능과 31% 넓어진 바람문으로 보다 더 멀리 바람이 도달하여 빠르고 균일하게 시원합니다.



- 비교모델 : AM145HN4DBH1

최대 50% 에너지 절감

인감지 센서로 실내 환경을 감지하고, 사용 패턴을 학습해 기존 자사 제품 대비 최대 50% 에너지 절감을 실현합니다.

※ 기존 모델 AC145JN4PBH1 대비



- 자사 실험치로 실사용 환경에 따라 다를 수 있음

시스템에어컨

시스템에어컨 360 (냉난방 겸용)



공기청정판넬 적용 세트 : AC***6SY
 자동송강그릴 적용 세트 : AC***7SY

구분	세트 모델명	실내기명	실외기명	판넬명	리모컨명	냉방능력 (kW)	난방능력 (kW)	소비전력(kW) (냉방/난방)	운전전류(A) (냉방/난방)	전원사양 (상,선식,V)	실내기 크기(mm) (W x H x D)	실외기 크기(mm) (W x H x D)	판넬 크기(mm) (W x H x D)	에너지 소비효율		
시스템 에어컨 360	AC060KA4PBH5SY	AC060KN4PBH5	AC060RX4PBH3	PC4NUDK1N	AR-KH03	6.0	7.2	2.1 / 2.1	9.7 / 10	단상, 2선식, 220V	947 x 281 x 947	880 x 638 x 310	1,000 x 66 x 1,000	3		
	AC072KA4PBH5SY	AC072KN4PBH5	AC072RX4PBH3			7.2	8.6	2.2 / 2.4	10.2 / 11.2						880 x 798 x 310	
	AC090KA4PBH5SY	AC090KN4PBH5	AC090RX4PBH3			9.0	11.0	2.95 / 3.2	13.9 / 15.0						940 x 998 x 330	
	AC100KA4PBH5SY	AC100KN4PBH5	AC100RX4PBH3			10.0	12.9	3.0 / 3.75	14.0 / 17.4		947 x 365 x 947	940 x 1210 x 330	1,000 x 66 x 1,000		4	
	AC110KA4PBH5SY	AC110KN4PBH5	AC110RX4PBH3			11.0	13.2	3.3 / 3.6	15.5 / 16.6							3상, 4선식, 380V
	AC110KA4PHH5SY	AC110KN4PBH5	AC110RX4PHH3			11.0	13.2	3.3 / 3.6	5.4 / 5.9							단상, 2선식, 220V
	AC130KA4PBH5SY	AC130KN4PBH5	AC130RX4PBH3			13.0	15.0	4.0 / 4.4	18.5 / 20.5		단상, 2선식, 220V	940 x 1420 x 330	1,000 x 66 x 1,000			
	AC130KA4PHH5SY	AC130KN4PBH5	AC130RX4PHH3			13.0	15.0	3.95 / 4.25	6.5 / 7.0		3상, 4선식, 380V					
	AC145KA4PHH5SY	AC145KN4PBH5	AC145RX4PHH3			14.5	16.7	5.2 / 4.95	8.5 / 8.2		3상, 4선식, 380V					

- 에너지 소비효율 기준 변경이나 성능 개선에 따라 에너지 소비효율 등급 및 모델은 변경될 수 있습니다.

무풍 4Way 프리미엄 (냉난방 겸용)



공기청정판넬 적용 세트 : AC***2SY
 자동송강그릴 적용 세트 : AC***3SY

구분	세트 모델명	실내기명	실외기명	판넬명	리모컨명	냉방능력 (kW)	난방능력 (kW)	소비전력(kW) (냉방/난방)	운전전류(A) (냉방/난방)	전원사양 (상,선식,V)	실내기 크기(mm) (W x H x D)	실외기 크기(mm) (W x H x D)	판넬 크기(mm) (W x H x D)	에너지 소비효율		
무풍 4Way (Premium)	AC060RA4PBH1SY	AC060RN4PBH1	AC060RX4PBH3	PC4NUFK1N	AR-EH03	6.0	7.2	2.1 / 2.05	9.7 / 9.7	단상, 2선식, 220V	840 x 204 x 840	880 x 638 x 310	950 x 64 x 950	3		
	AC072RA4PBH1SY	AC072RN4PBH1	AC072RX4PBH3	PC4NUFK1N	AR-EH03	7.2	8.6	2.1 / 2.3	9.8 / 10.5						880 x 798 x 310	
	AC090RA4PBH1SY	AC090RN4PBH1	AC090RX4PBH3	PC4NUFK1N	AR-EH03	9.0	11	2.8 / 3.2	13.2 / 15						940 x 998 x 330	
	AC100RA4PBH1SY	AC100RN4PBH1	AC100RX4PBH3	PC4NUFK1N	AR-EH03	10.0	12.9	3.0 / 3.75	14.0 / 17.4		840 x 288 x 840	940 x 1,210 x 330	950 x 64 x 950		4	
	AC100RA4PHH1SY	AC100RN4PBH1	AC100RX4PHH3	PC4NUFK1N	AR-EH03	10.0	12.9	2.9 / 3.75	4.6 / 6.1							3상, 4선식, 380V
	AC110RA4PBH1SY	AC110RN4PBH1	AC110RX4PBH3	PC4NUFK1N	AR-EH03	11.0	13.2	3.3 / 3.6	15.5 / 16.6							단상, 2선식, 220V
	AC110RA4PHH1SY	AC110RN4PBH1	AC110RX4PHH3	PC4NUFK1N	AR-EH03	11.0	13.2	3.3 / 3.6	5.4 / 5.9		3상, 4선식, 380V	940 x 1,420 x 330	950 x 64 x 950			
	AC130RA4PBH1SY	AC130RN4PBH1	AC130RX4PBH3	PC4NUFK1N	AR-EH03	13.0	15	4.0 / 4.4	18.5 / 20.5		단상, 2선식, 220V					
	AC130RA4PHH1SY	AC130RN4PBH1	AC130RX4PHH3	PC4NUFK1N	AR-EH03	13.0	15	3.95 / 4.25	6.3 / 6.8		3상, 4선식, 380V					
	AC145RA4PHH1SY	AC145RN4PBH1	AC145RX4PHH3	PC4NUFK1N	AR-EH03	14.5	16.7	4.8 / 4.8	7.8 / 7.7		3상, 4선식, 380V					

무풍 4Way 인버터 (냉방 전용)



공기청정판넬 적용 세트 : AC***2SY
 자동송강그릴 적용 세트 : AC***3SY

구분	세트 모델명	실내기명	실외기명	판넬명	리모컨명	냉방능력 (kW)	난방능력 (kW)	소비전력(kW) (냉방/난방)	운전전류(A) (냉방/난방)	전원사양 (상,선식,V)	실내기 크기(mm) (W x H x D)	실외기 크기(mm) (W x H x D)	판넬 크기(mm) (W x H x D)	에너지 소비효율	
무풍 4Way 인버터	AC060RA4DBC1SY	AC060RN4DBC1	AC060RX4DBC1	PC4NUFK1N	AR-ECO3	6.0	-	1.91	8.8	단상, 2선식, 220V	840 x 204 x 840	790 x 548 x 285	950 x 64 x 950	4	
	AC072RA4DBC1SY	AC072RN4DBC1	AC072RX4DBC1	PC4NUFK1N	AR-ECO3	7.2	-	2.35	11.0						880 x 638 x 310
	AC083RA4DBC1SY	AC083RN4DBC1	AC083RX4DBC1	PC4NUFK1N	AR-ECO3	8.3	-	3.05	13.9						880 x 798 x 310
	AC100RA4DBC1SY	AC100RN4DBC1	AC100RX4DBC1	PC4NUFK1N	AR-ECO3	10.0	-	4.0	18.2		940 x 998 x 330				
	AC145RA4DBC1SY	AC145RN4DBC1	AC145RX4DBC1	PC4NUFK1N	AR-ECO3	14.5	-	5.5	25.2		940 x 1,210 x 330				

- 에너지 소비효율 기준 변경이나 성능 개선에 따라 에너지 소비효율 등급 및 모델은 변경될 수 있습니다.

MSP덕트 (중정압, 냉난방 겸용)

구분	세트 모델명	실내기명	실외기명	판넬명	리모컨명	냉방능력 (kW)	난방능력 (kW)	소비전력(kW) (냉방/난방)	운전전류(A) (냉방/난방)	전원사양 (상,선식,V)	실내기 크기(mm) (W x H x D)	실외기 크기(mm) (W x H x D)	판넬 크기(mm) (W x H x D)	에너지 소비효율
덕트	AC110RAMDBH1SY	AC110RNMPBH1	AC110RX4DBH1	-	-	11.0	13.2	2.6 / 4.8	20.9 / 21.5	단상, 2선식, 220V	1,150 x 320 x 480	940 x 998 x 330	-	-
	AC110RAMDH1SY	AC110RNMPBH1	AC110RX4DHH1	-	-	11.0	13.2	2.6 / 4.7	7.3 / 7.4					
	AC145RAMDHH1SY	AC145RNMPBH1	AC145RX4DHH1	-	-	14.5	16.7	5.3 / 5.3	8.4 / 8.5					

- 제품의 색상은 인쇄과정으로 인해 실제와 약간 다를 수 있습니다.

- 에너지 소비효율 기준 변경이나 성능 개선에 따라 에너지 소비효율 등급 및 모델은 변경될 수 있습니다.

시스템에어컨

1Way 냉방전용 | 1Way 냉난방겸용



바이렉스덕트[®] 옵션

구분	세트 모델명	실내기명	실외기명	팬넬명	리모컨명	냉방능력 (kW)	난방능력 (kW)	소비전력(kW) (냉방/난방)	운전전류(A) (냉방/난방)	전원사양 (상,전식,V)	실내기 크기(mm) (W x H x D)	실외기 크기(mm) (W x H x D)	팬넬 크기(mm) (W x H x D)	에너지 소비효율
무풍1Way (냉방)	AC023RA1PBH1SY	AC023RN1PBH1	AC023RX1PBH1	PC1NWSK3N	AR-EH03	2.3	2.8	0.59 / 0.83	3.2 / 4.1	단상, 2선식, 220V	970 x 135 x 410	790 x 548 x 285	1,198 x 35 x 500	4
	AC032RA1PBH1SY	AC032RN1PBH1	AC032RX1PBH1	PC1NWSK3N	AR-EH03	3.2	3.6	1.02 / 1.18	4.9 / 5.7					5
	AC040RA1PBH1SY	AC040RN1PBH1	AC040RX1PBH1	PC1NWSK3N	AR-EH03	4.0	5.0	1.28 / 1.93	6.2 / 9.1					4
	AC052RA1PBH1SY	AC052RN1PBH1	AC052RX1PBH1	PC1BWSK3N	AR-EH03	5.2	6.0	1.65 / 1.87	7.7 / 8.6		3			
	AC060RA1DBH1SY	AC060RN1DBH1	AC060RX1DBH1	PC1BWSK3N	AR-EH03	6.0	7.2	2.25 / 2.5	10.5 / 11.7		4			
	AC072RA1DBH1SY	AC072RN1DBH1	AC072RX1DBH1	PC1BWSK3N	AR-EH03	7.2	8.0	2.55 / 3.0	11.7 / 13.9		5			
무풍1Way (냉방)	AC023RA1DBC1SY	AC023RN1DBC1	AC023RX1DBC1	PC1NWSK3N	AR-EC03	2.3		0.57	3.1	단상, 2선식, 220V	970 x 135 x 410	790 x 548 x 285	1,198 x 35 x 500	2
	AC032RA1DBC1SY	AC032RN1DBC1	AC032RX1DBC1	PC1NWSK3N	AR-EC03	3.2		1.15	5.6					
	AC040RA1DBC1SY	AC040RN1DBC1	AC040RX1DBC1	PC1NWSK3N	AR-EC03	4.0		1.44	6.8					
	AC052RA1DBC1SY	AC052RN1DBC1	AC052RX1DBC1	PC1BWSK3N	AR-EC03	5.2		1.72	8.1		4			
	AC060RA1DBC1SY	AC060RN1DBC1	AC060RX1DBC1	PC1BWSK3N	AR-EC03	6.0		2.35	10.7					
	AC072RA1DBC1SY	AC072RN1DBC1	AC072RX1DBC1	PC1BWSK3N	AR-EC03	7.2		3.25	14.9					
												1,200 x 138 x 450	790 x 548 x 285	1,410 x 35 x 500

- 에너지 소비효율 기준 변경이나 성능 개선에 따라 에너지 소비효율 등급 및 모델은 변경될 수 있습니다.

싱글 부자재 세부품목

구분	제품모양	제품명	모델명	설명
시스템에어컨 360		냉난방 겸용 팬넬	PC4NUDK1N (화이트) PC4NBDK1N (블랙)	사각 팬넬
			PC4NUNK1N (화이트) PC4NBNK1N (블랙)	원형 팬넬
4Way 팬넬		냉난방 겸용 팬넬	PC4NUFK1N(퓨어 화이트) PC4NBFK1N(마일드 블랙)	무풍 팬넬
			PC4NUXK1N	흡입부 그릴 자동승강기능
		무풍 공기청정 팬넬	PC4NUCK1N	
무풍 시스템에어컨 1Way 팬넬		4Way 카세트 냉난방 전용 고전장 Kit	PC4NUHK1	스탠다드 14.5 kW 적용 가능 (옵션) / 디렉스 11 kW 이상 적용 가능 (옵션) / 프리미엄 9.0 kW 이상 적용 가능 (옵션)
		소용량 팬넬 (2.3kW / 3.2kW / 4.0kW)	AGSS1181W PC1NWSK3N	일반그릴 무풍 시스템에어컨 1Way
개별제어		무선리모컨	AR-KH03 (시스템에어컨 360 전용)	냉난방 겸용
			AR-EH00 / AR-EH03	냉난방 겸용
			AR-EC00 / AR-EC03	냉방 전용
Ionizer Kit		유선리모컨	AWR-WET13N	고급형 (옵션)
			ASD-CAN1	4Way 적용 가능 (옵션)
덕트류		드레인 펌프	ASD-CAN2	1Way 5.2kW 이상 적용 가능 (옵션)
			ARK-A10N	제어수신기 (연결용 와이어 포함)
			MDP-M0755GK1D	중정압덕트 (11.0 kW)
			MDP-M0755GK2D	중정압덕트 (14.5 kW)

- 설치관련 자재는 삼성전자 로지매에서 구매 가능합니다 (T. 031-270-3555)

- 제품의 색상은 인쇄과정으로 인해 실제와 약간 다를 수 있습니다.

중대형에어컨

냉난방기 (디렉스)

AP052RAPPBH1S / AP060RAPPBH1S / AP072RAPPBH1S / AP083RAPPBH1S

스마트 인버터 시스템 냉난방 / 자동 / 송풍 / 제습 / 스피드 운전
스마트 열교환기 상 / 하 / 좌 / 우 자동 풍향 조절
온도 표시 가능 LED 디스플레이 / 터치버튼
485 디지털 통신 24시간 꺼짐 / 켜짐 예약
정전보상기능 향균 극세사 필터 (물세척 관리)
Child Care 잠금 시스템 스마트 기억모드 (기억On 시 마지막 바람방향 기억 : 기본설정)

AP110RAPPBH1S / AP130RAPPBH1S / AP145RAPPBH1S

스마트 인버터 시스템 냉난방 / 자동 / 송풍 / 제습 / 스피드 운전
스마트 열교환기 상 / 하 / 좌 / 우 자동 풍향 조절
온도 표시 가능 LED 디스플레이 / 터치버튼
485 디지털 통신 24시간 꺼짐 / 켜짐 예약
정전보상기능 향균 극세사 필터 (물세척 관리)
Child Care 잠금 시스템 스마트 기억모드 (기억On 시 마지막 바람방향 기억 : 기본설정)

세트 모델명	실내기명	실외기명	배관명	냉방능력(kW) (최소/표준/최대)	난방능력(kW) (최소/표준/최대)	냉방소비전력(kW) (최소/정격/최대)	난방소비전력(kW) (최소/정격/최대)	전원사양(Φ,V,Hz) (입지선별도)	실내기(mm) (WxHxD)	실외기(mm) (WxHxD)	에너지 소비효율	
AP052RAPPBH1S	AP052RNPPBH1	AP052RXPPBH1	FPH-1412XS3	1.8 / 5.2 / 7.2	2.1 / 6 / 8.4	0.35 / 1.43 / 2.64	0.41 / 1.64 / 3.08	1Φ, 220V / 60Hz	525 x 1850 x 320	880 x 638 x 310	3등급	
AP060RAPPBH1S	AP060RNPPBH1	AP060RXPPBH1	FPH-1412XS3	2 / 6 / 8	2.1 / 7.2 / 9	0.35 / 1.78 / 2.97	0.41 / 2.18 / 3.19	1Φ, 220V / 60Hz	525 x 1850 x 320	880 x 638 x 310		
AP072RAPPBH1S	AP072RNPPBH1	AP072RXPPBH1	FPH-1458XS1	2.5 / 7.2 / 9.5	2.8 / 8.5 / 11.5	0.5 / 2.29 / 3.37	0.56 / 2.45 / 4.4	1Φ, 220V / 60Hz	525 x 1850 x 320	880 x 798 x 310		
AP083RAPPBH1S	AP083RNPPBH1	AP083RXPPBH1	FPH-3858XS5	3.1 / 8.3 / 10.5	3.4 / 9.2 / 12.5	0.6 / 2.54 / 3.96	0.67 / 2.7 / 5.2	1Φ, 220V / 60Hz	525 x 1850 x 320	940 x 998 x 330		
AP110RAPPBH1S	AP110RNPPBH1	AP110RXPPBH1	FPH-3858XS5	4.3 / 11 / 13.5	3.8 / 13.2 / 16	0.9 / 3.4 / 4.5	0.71 / 3.85 / 5.3	1Φ, 220V / 60Hz	610 x 1850 x 400	940 x 1210 x 330		
AP110RAPPBH1S	AP110RNPPBH1	AP110RXPPBH1	FPH-3858XS5	4.3 / 11 / 13.5	3.8 / 13.2 / 17.5	0.9 / 3.4 / 4.5	0.71 / 3.85 / 7.5	3Φ, 380V / 60Hz	610 x 1850 x 400	940 x 1210 x 330		
AP130RAPPBH1S	AP130RNPPBH1	AP130RXPPBH1	FPH-3858XS5	4.3 / 13 / 15.7	3.9 / 15 / 19.5	0.9 / 4 / 6	0.71 / 4.2 / 7	1Φ, 220V / 60Hz	610 x 1850 x 400	940 x 1420 x 330		
AP130RAPPBH1S	AP130RNPPBH1	AP130RXPPBH1	FPH-3858XS5	4.3 / 13 / 15.7	3.9 / 15 / 19.5	0.9 / 4 / 6	0.71 / 4.2 / 7.5	3Φ, 380V / 60Hz	610 x 1850 x 400	940 x 1420 x 330		
AP145RAPPBH1S	AP145RNPPBH1	AP145RXPPBH1	FPH-3858XS5	4.4 / 14.5 / 17	4 / 16.7 / 20.5	0.9 / 4.95 / 6.3	0.7 / 5.1 / 7.5	3Φ, 380V / 60Hz	610 x 1850 x 400	940 x 1420 x 330		4등급

- 제품의 색상은 인쇄과정으로 인해 실제와 약간 다를 수 있습니다.
- 에너지 소비효율 기준 변경이나 성능 개선에 따라 에너지 소비효율 등급 및 모델은 변경될 수 있습니다.

냉난방기 (스탠다드)

AP060RAPDBH1S / AP072RAPDBH1S / AP083RAPDBH1S

스마트 인버터 시스템 냉난방 / 자동 / 송풍 / 제습 / 스피드 운전
스마트 열교환기 상 / 하 / 좌 / 우 자동 풍향 조절
온도 표시 가능 LED 디스플레이 / 터치버튼
485 디지털 통신 24시간 꺼짐 / 켜짐 예약
정전보상기능 향균 극세사 필터 (물세척 관리)
Child Care 잠금 시스템 스마트 기억모드 (기억On 시 마지막 바람방향 기억 : 기본설정)

AP110RAPDBH1S / AP130RAPDBH1S / AP145RAPDBH1S

스마트 인버터 시스템 냉난방 / 자동 / 송풍 / 제습 / 스피드 운전
스마트 열교환기 상 / 하 / 좌 / 우 자동 풍향 조절
온도 표시 가능 LED 디스플레이 / 터치버튼
485 디지털 통신 24시간 꺼짐 / 켜짐 예약
정전보상기능 향균 극세사 필터 (물세척 관리)
Child Care 잠금 시스템 스마트 기억모드 (기억On 시 마지막 바람방향 기억 : 기본설정)

세트 모델명	실내기명	실외기명	배관명	냉방능력(kW) (최소/표준/최대)	난방능력(kW) (최소/표준/최대)	냉방소비전력(kW) (최소/정격/최대)	난방소비전력(kW) (최소/정격/최대)	전원사양(Φ,V,Hz) (입지선별도)	실내기(mm) (WxHxD)	실외기(mm) (WxHxD)	에너지 소비효율
AP060RAPDBH1S	AP060RNPDH1	AP060RXPDH1	FPH-1412XS3	1.8 / 6 / 7.8	2.1 / 7.2 / 8.8	0.35 / 1.88 / 2.86	0.41 / 2.25 / 3.19	1Φ, 220V / 60Hz	525 x 1850 x 320	880 x 638 x 310	4등급
AP072RAPDBH1S	AP072RNPDH1	AP072RXPDH1	FPH-1458XS1	2.4 / 7.2 / 9.2	2.8 / 8.5 / 11	0.5 / 2.35 / 3.3	0.56 / 2.55 / 4.4	1Φ, 220V / 60Hz	525 x 1850 x 320	880 x 798 x 310	
AP083RAPDBH1S	AP083RNPDH1	AP083RXPDH1	FPH-3858XS5	2.5 / 8.3 / 9.8	2.8 / 9.2 / 12	0.5 / 2.98 / 3.41	0.56 / 2.8 / 4.4	1Φ, 220V / 60Hz	525 x 1850 x 320	880 x 798 x 310	
AP110RAPDBH1S	AP110RNPDH1	AP110RXPDH1	FPH-3858XS5	3.3 / 11 / 12.5	4.2 / 13.2 / 15.5	0.6 / 4.4 / 4.8	0.85 / 4.2 / 5.2	1Φ, 220V / 60Hz	610 x 1850 x 400	940 x 998 x 330	5등급
AP110RAPDBH1S	AP110RNPDH1	AP110RXPDH1	FPH-3858XS5	3.3 / 11 / 12.5	4.2 / 13.2 / 16	0.6 / 4.4 / 4.8	0.85 / 4.2 / 5.4	3Φ, 380V / 60Hz	610 x 1850 x 400	940 x 998 x 330	
AP130RAPDBH1S	AP130RNPDH1	AP130RXPDH1	FPH-3858XS5	3.7 / 13 / 15.2	3.5 / 15 / 19	0.9 / 4.55 / 5.7	0.7 / 4.2 / 7	1Φ, 220V / 60Hz	610 x 1850 x 400	940 x 1210 x 330	4등급
AP145RAPDBH1S	AP145RNPDH1	AP145RXPDH1	FPH-3858XS5	4.5 / 14.5 / 16.7	3.7 / 16.7 / 20	0.9 / 5.7 / 6.4	0.7 / 5 / 7.5	3Φ, 380V / 60Hz	610 x 1850 x 400	940 x 1210 x 330	5등급

- 제품의 색상은 인쇄과정으로 인해 실제와 약간 다를 수 있습니다. - 상기 기능은 해당 모델에 한합니다.
- 에너지 소비효율 기준 변경이나 성능 개선에 따라 에너지 소비효율 등급 및 모델은 변경될 수 있습니다.

중대형에어컨

냉난방기 (인버터)



AP-SG803H / AP-SG583H

초절전 디지털 인버터	485 디지털 통신	EEV 전자 냉매제어 시스템
항균 극세사 필터 (물세척 관리)	정전보상 기능	Child Care 잠금 시스템
LED 디스플레이	냉난방 / 송풍 / 제습운전	상 / 하 / 좌 / 우 풍향조절 (수동)
온도표시 기능	24시간 꺼짐 / 켜짐 예약	스마트 기억모드 (전원ON 시 마지막온도 / 바람세기 기억 : 기본설정)
스피드 운전		

세트 모델명	냉방능력(kW) (정격/최소)	난방능력(kW) (정격/최소)	자온 냉방	히터능력 (kW)	소비전력(kW) 냉방(정격/최소)	소비전력(kW) 난방(정격/최소)	실내기 크기(mm) (W x H x D)	실외기 크기(mm) (W x H x D)	실내기명	실외기명	배관명	전기사양(제품 / 히터)	에너지 소비효율
AP-SG803H	29.0/15.0	33.0/17.0	●	-	11.5/4.6	12.5/4.9	1,100×1,800×485	880×1,695×765	APN-SG803H	APX-SG803H	FPH-3878XS	3상, 4선식, 380V, 60Hz	-
AP-SG583H	21.0/11.0	24.0/12.0	-	-	7.7/3.3	7.85/4.1			APN-SG583H	APX-SG583H	FPH-3834XS2		

- 제품의 색상은 인쇄과정으로 인해 실제와 약간 다를 수 있습니다. - 상기 기능은 해당 모델에 한합니다.
 - 냉방능력이 23kW 이상 또는 정격소비전력이 75kW 초과 제품은 효율관리기자재 운용규정에 의거 에너지소비효율 등급대상이 아니므로 등급 표시를 실시하지 않습니다.
 - 에너지 소비효율 기준 변경이나 성능 개선에 따라 에너지 소비효율 등급 및 모델은 변경될 수 있습니다.

냉방기 (인버터)



AP060RAPDBH1S / AP072RAPDBH1S / AP083RAPDBH1S

스마트 인버터 시스템	정전보상 기능
스마트 열교환기	24시간 꺼짐 / 켜짐 예약
온도 표시 기능	항균 극세사 필터 (물세척 관리)
Child Care 잠금 시스템	상 / 하 / 좌 / 우 자동 풍향 조절
485 디지털 통신	냉방 / 자동 / 송풍 / 제습 / 스피드 운전
LED 디스플레이 / 터치버튼	스마트 기억모드 (기억On 시 마지막 바람방향 기억 : 기본설정)



AP110RAPDBH1S / AP110RAPDHH1S / AP130RAPDBH1S / AP145RAPDHH1S

스마트 인버터 시스템	정전보상 기능
스마트 열교환기	24시간 꺼짐 / 켜짐 예약
온도 표시 기능	항균 극세사 필터 (물세척 관리)
Child Care 잠금 시스템	상 / 하 / 좌 / 우 자동 풍향 조절
485 디지털 통신	냉방 / 자동 / 송풍 / 제습 / 스피드 운전
LED 디스플레이 / 터치버튼	스마트 기억모드 (기억On 시 마지막 바람방향 기억 : 기본설정)

세트모델명	실내기명	실외기명	배관명	냉방능력(kW) (최소/표준/최대)	난방능력(kW) (최소/표준/최대)	냉방소비전력(kW) (최소/정격/최대)	난방소비전력(kW) (최소/정격/최대)	전원사양(ΦV,Hz) (입지선별도)	실내기(mm) (W x H x D)	실외기(mm) (W x H x D)	에너지 소비효율
AP083RAPDBH1S	AP083RNPDBH1	AP083RXPDBH1	FPC-1458XS	2.4/8.3/9.3	-	0.41/3/3.5	-	10, 220V/60Hz	525 x 1850 x 320	880 x 638 x 310	4등급
AP110RAPDBH1S	AP110RNPDBH1	AP110RXPDBH1	FPC-3858XS2	3.4/11/13	-	0.6/4.2/4.9	-	10, 220V/60Hz	610 x 1850 x 400	940 x 998 x 330	3등급
AP145RAPDHH1S	AP145RNPDBH1	AP145RXPDBH1	FPC-3858XS2	3.8/14.5/16.2	-	0.85/5.65/5.75	-	3φ, 380V/60Hz	610 x 1850 x 400	940 x 1210 x 330	3등급

- 제품의 색상은 인쇄과정으로 인해 실제와 약간 다를 수 있습니다.
 - 에너지 소비효율 기준 변경이나 성능 개선에 따라 에너지 소비효율 등급 및 모델은 변경될 수 있습니다.

상업용 에어컨의 설치환경 및 공조면적에 따른 제품 선정법

상업용 에어컨 (상가, 사무실 등) 은 반드시 설치 환경을 고려하여 제품을 선정해야 정상적으로 사용할 수가 있습니다.

(설치환경 : 단열 (유리창) 상태, 사람 출입량, 환기팬 사용량, 내부 사용기구, 천장 높이, 사용목적 (음식점 주방 등))

"호칭 능력" 기준으로 제품을 선정해 주세요. 호칭 능력은 인버터 제품은 냉방최대성능, 절전형 및 정속형은 정격냉방성능이 호칭 능력이며, 기존의 냉방면적에 따른 선정이 다소 부정확하여 호칭 능력으로 선정 구분합니다.

표는 법 : 예) 상가주 : 식당 → 상가특징 : 환기팬 사용빈번 → 공조면적 : 24㎡인 경우 → 8.3kW의 에어컨 선정

공조 면적 [㎡]										호칭 능력 (냉방기준)
당구장 / 공장		강당 / 교회		식당		상점		사무실		
단열 불량	단열 우수	천장고 3m 초과	천장고 3m 이하	환기팬사용빈번	환기팬사용간헐	사람출입많다	사람출입적다	단열불량	단열우수	
14	20	18	20	14	20	20	30	27	43	5.2kW
16	23	20	23	16	23	23	35	31	50	6.0kW
19	28	24	28	19	28	28	42	38	59	7.2kW
24	36	31	36	24	36	36	53	48	76	8.3kW
31	47	41	47	31	47	47	69	63	99	11kW
37	56	49	56	37	56	56	83	75	119	13kW
42	62	54	62	42	62	62	92	83	132	14.5kW
60	90	79	90	60	90	90	134	121	191	21kW
86	129	113	129	86	129	129	192	173	274	30kW
101	151	132	151	101	151	151	224	202	320	35.2kW
132	198	173	198	132	198	198	294	265	419	46kW

- 상기 조건으로 판단하기 어려운 경우는 상세부하계산을 하여 제품을 선정해 주시기 바랍니다.

가정용에어컨

무풍에어컨 갤러리



		AF25RX975CAN	AF25RX977GFN	AF23RX975CAN	AF20RX977GFN	AF18RX975CAN	AF18RX977GFN	AF18RX977BZN
냉방면적(㎡)		81.8㎡	81.8㎡	75.5㎡	65.9㎡	58.5㎡	58.5㎡	58.5㎡
디자인	색상 / 바다 인렛패널 / 오토라 라이팅	브라운 / 우드 / ●	브라운 / 골드 메탈 / ●	브라운 / 우드 / ●	브라운 / 골드 메탈 / ●	브라운 / 우드 / ●	브라운 / 골드 메탈 / ●	브라운 / 브라운 메탈 / ●
무풍기능	무풍냉방 무풍청정 / 무풍제습	● ● / ●	● ● / ●	● ● / ●	● ● / ●	● ● / ●	● ● / ●	- / ●
강력냉방	서클레이터 급속 냉방 강력 냉방(MAX)	● ●	● ●	● ●	● ●	● ●	● ●	● ●
쾌적냉방	인공지능쾌적 / 무풍 열대야 쾌면	● / ● ●	● / ● ●	● / ● ●	● / ● ●	● / ● ●	● / ● ●	● / ● ●
청정	대용량 미세청정 공기질 확인	● ●	- ●	● ●	- ●	● ●	- ●	- ●
	파트로 청정 센서 (PM1.0, PM2.5, PM10, 가스)	●	●	●	●	●	●	-
	PM1.0 필터 시스템	●	●	●	●	●	●	-
	e-HEPA 필터 / 탈취 필터 / 극세 필터 CAC 인증(순차적 인증 예정)	● / ● / ●	- / ● / ●	● / ● / ●	- / ● / ●	● / ● / ●	- / ● / ●	- / - / ●
제습	습도 센서 / 제습량 센서	● / ●	● / ●	● / ●	● / ●	● / ●	● / ●	● / ●
	대용량 강력 제습 / 절전 제습	● / ●	● / ●	● / ●	● / ●	● / ●	● / ●	● / ●
절전	목표 전력량 설정	● (모바일 앱)	● (모바일 앱)	● (모바일 앱)	● (모바일 앱)	● (모바일 앱)	● (모바일 앱)	● (모바일 앱)
	1회 전력량 표시	●	●	●	●	●	●	●
스마트	네트워크 인공지능	Wi-Fi ●	Wi-Fi ●	Wi-Fi ●	Wi-Fi ●	Wi-Fi ●	Wi-Fi ●	Wi-Fi ●
	음성인식(본체/리모컨)	●	-	●	-	●	-	●
	3단계 자동 청소 건조 필터 청소 알림/가이드	● ●	● ●	● ●	● ●	● ●	● ●	● ●
편의기능	미세 냉방	●	●	●	●	●	●	●
	크기(mm) W×H×D	실내기 492×1,910×356 880×798×310	실외기 492×1,910×307 880×798×310	실내기 492×1,910×356 880×798×310	실외기 492×1,910×307 880×798×310	실내기 492×1,910×356 880×798×310	실외기 492×1,910×307 880×798×310	실내기 492×1,910×307 880×798×310
에너지소비효율	3등급	3등급	3등급	3등급	3등급	3등급	3등급	3등급

- 본 카탈로그에 게재된 제품 이미지는 홈페이지 기준으로 적용하였으므로 구매 세트 기준에 따라 상이할 수 있습니다. - 홈페이지 벽걸이 에어컨의 모델명은 AR06R5170HDO입니다.(AF18RX977BZN : AR06R5170HEQ)
 - 빅스비 기능을 사용하기 위해서는 삼성 SmartThings 앱을 다운로드하여 Wi-Fi에 연결해야 함. SmartThings 앱은 태블릿 및 일부 단말과 호환되지 않을 수 있음(Android OS 6.0 이상 RAM 2GB 이상의 기기와 호환, iOS 10.0 이상, iPhone 6 이상, iPad mini2 이상의 기기와 호환) - 실 사용 환경에 따라 성능은 달라질 수 있으며 상기 내용은 SW 업그레이드에 따라 변동될 수 있음.

무풍에어컨 클래식



		AF22R9970RFN	AF19R9970RFN	AF19R9970WFN	AF19R7970RFN	AF17R7970RFN	AF17R7973WFN
냉방면적(㎡)		74.5㎡	62.6㎡	62.6㎡	62.6㎡	56.9㎡	56.9㎡
디자인	색상 / 크리스탈블루 라이팅	로즈 골드 / ●	로즈 골드 / ●	메탈 화이트 / ●	로즈 골드 / ●	로즈 골드 / ●	메탈 화이트 / -
무풍기능	무풍냉방 무풍청정 / 무풍제습	● ● / ●	● ● / ●	● ● / ●	● ● / ●	● ● / ●	● ● / ●
강력냉방	초강력 회오리 바람 / 스피드 냉방	● / ●	● / ●	● / ●	● / ●	● / ●	● / ●
쾌적냉방	인공지능쾌적 / 무풍 열대야 쾌면	● / ● ●	● / ● ●	● / ● ●	● / ● ●	● / ● ●	● / ● ● (모바일 앱)
청정	공기질 확인	●	●	●	●	●	● (모바일 앱)
	파트로 청정 센서 (PM1.0, PM2.5, PM10, 가스)	●	●	●	●	●	●
	PM1.0 필터 시스템	●	●	●	●	●	●
	탈취 필터 / 극세 필터 CAC 인증	● / ●	● / ●	● / ●	● / ●	● / ●	● / ●
제습	습도 센서 / 제습량 센서	● / ●	● / ●	● / ●	● / ●	● / ●	● / ●
	대용량 강력 제습 / 절전 제습	● / ●	● / ●	● / ●	● / ●	● / ●	● / ●
절전	초절전 디지털 인버터	●	●	●	●	●	●
	목표 전력량 설정	●	●	●	●	●	●
스마트	1회 전력량 표시	●	●	●	●	●	●
	네트워크 인공지능	Wi-Fi ●	Wi-Fi ●	Wi-Fi ●	Wi-Fi ●	Wi-Fi ●	Dongle Ready
편의기능	음성인식(본체/리모컨)	●	●	●	●	●	-
	3단계 자동 청소 건조 필터 청소 알림/가이드	● ●	● ●	● ●	● ●	● ●	● ●
	바람 세기 조절	●	●	●	●	●	●
크기(mm) W×H×D	실내기	363×1,983×330	363×1,983×330	363×1,983×330	363×1,883×330	363×1,883×330	363×1,883×330
	실외기	880×798×310	880×798×310	880×798×310	880×798×310	880×638×310	880×638×310
에너지소비효율	4등급	4등급	4등급	4등급	4등급	4등급	

- 본 카탈로그에 게재된 제품 이미지는 홈페이지 기준으로 적용하였으므로 구매 세트 기준에 따라 상이할 수 있습니다. - 홈페이지 벽걸이 에어컨의 모델명은 AR06R5170HFQ입니다.
 - 빅스비 기능을 사용하기 위해서는 삼성 SmartThings 앱을 다운로드하여 Wi-Fi에 연결해야 함. SmartThings 앱은 태블릿 및 일부 단말과 호환되지 않을 수 있음(Android OS 6.0 이상 RAM 2GB 이상의 기기와 호환, iOS 10.0 이상, iPhone 6 이상, iPad mini2 이상의 기기와 호환) - 실 사용 환경에 따라 성능은 달라질 수 있으며 상기 내용은 SW 업그레이드에 따라 변동될 수 있음.

- 삼성 에어컨은 홈페이지 가동 시 냉방 효율 100% 이상 발휘합니다. - 이미지는 연출 것으로 실제 제품과 다를 수 있으며, 제품의 색상은 카탈로그 인쇄 과정으로 실제와 약간 다를 수 있습니다. 상기 기능은 해당 모델에 한하여 일부 기능은 변경될 수 있습니다.
 - 에너지소비효율등급 부여 기준 강화로 인해, 에어컨 전 제조사 2018년 10월 이후 생산 모델의 등급이 변경되었습니다. - 기존 강화로 인해 에너지 등급 표기는 변경되었으나, 성능 및 전기부 부과는 10월 이전 생산 모델과 동일합니다.

벽걸이에어컨

무풍에어컨 벽걸이

	AR07R5171HB	AR07R5172HC	AR09R5172HC	AR11R5170HC	AR13R5170HC	AR15R5170HC
냉방면적(m ²)	24.4 m ²	24.4 m ²	29.3 m ²	34.1 m ²	42.3 m ²	48.8 m ²
디자인	색상 / 형태	화이트 / 트라이앵글	화이트 / 트라이앵글	화이트 / 트라이앵글	화이트 / 트라이앵글	화이트 / 트라이앵글
무풍기능	무풍냉방	●	●	●	●	●
	무풍청정 / 무풍제습	●/●	-/●	-/●	-/●	-/●
강력냉방	스피드냉방	●	●	●	●	●
	상하스윙 / 좌우스윙	●/●	●/-	●/-	●/-	●/-
패러냉방	2-Step 클링 / 무풍 열대야 쾌면	●/●	●/●	●/●	●/●	●/●
	PM10 필터 / PM10 센서	●/●	-/-	-/-	-/-	-/-
청정	인공지능 청정	●	-	-	-	-
	청정 디스플레이	●	-	-	-	-
	탈취 필터/극세 필터	●/●	-/●	-/●	-/●	-/●
	CAC 인증(순차적 인증 예정)	●	-	-	-	-
제습	강력 제습 / 무풍 제습	●/●	●/●	●/●	●/●	●/●
	초절전 디지털 인버터	●	●	●	●	●
편의기능	절전 기능(앱 제어)	●	●	●	●	●
	네트워크	Wi-Fi	Wi-Fi	Wi-Fi	Wi-Fi	Wi-Fi
스마트	스마트 앱	●	●	●	●	●
	스마트 인스톨	●	●	●	●	●
편의기능	인공지능 리모컨	●	●	●	●	●
	자동 청소 건조 / 필터 청소 알림	●/●	●/●	●/●	●/●	●/●
	정음 모드 / 바람 세기 조절	●/●	●/●	●/●	●/●	●/●
	24시간 켜짐/꺼짐 예약	●	●	●	●	●
크기(mm) W×H×D	실내기	828 × 313 × 265	828 × 267 × 265	828 × 267 × 265	1,065 × 301 × 311	1,065 × 301 × 311
	실외기	790 × 548 × 285	790 × 548 × 285	790 × 548 × 285	880 × 638 × 310	880 × 638 × 310
에너지소비효율	1등급	1등급	1등급	3등급	4등급	4등급

벽걸이 에어컨

	AR07R5190HC	AR09R5190HC	AR11R5190HC	AR13R5190HC	AR16R5190HC
냉방면적(m ²)	24.4 m ²	29.3 m ²	38.2 m ²	42.3 m ²	52.8 m ²
디자인	색상 / 형태	화이트 / 트라이앵글	화이트 / 트라이앵글	화이트 / 트라이앵글	화이트 / 트라이앵글
강력냉방	스피드냉방	●	●	●	●
	상하스윙 / 좌우스윙	●/-	●/-	●/-	●/-
패러냉방	2-Step 클링 / 열대야 쾌면	●/●	●/●	●/●	●/●
	극세 필터	●	●	●	●
제습	강력 제습	●	●	●	●
	초절전 디지털 인버터	●	●	●	●
편의기능	절전 기능(앱 제어)	●	●	●	●
	네트워크	Wi-Fi	Wi-Fi	Wi-Fi	Wi-Fi
스마트	스마트 앱	●	●	●	●
	스마트 인스톨	●	●	●	●
편의기능	자동 청소 건조 / 필터 청소 알림	●/●	●/●	●/●	●/●
	정음 모드 / 바람 세기 조절	●/●	●/●	●/●	●/●
	24시간 켜짐/꺼짐 예약	●	●	●	●
	24시간 켜짐/꺼짐 예약	●	●	●	●
크기(mm) W×H×D	실내기	896 × 261 × 261	896 × 261 × 261	1,065 × 301 × 294	1,065 × 301 × 294
	실외기	790 × 548 × 285	790 × 548 × 285	880 × 638 × 310	880 × 793 × 310
에너지소비효율	3등급	3등급	3등급	3등급	3등급

- 삼성 에어컨은 흡입기 가동 시 냉방 효율 100% 이상 발휘합니다. - 이미지는 연출 컷으로 실제 제품과 다를 수 있으며, 제품의 색상은 커릴로그 인쇄 과정으로 실제와 약간 다를 수 있습니다. 상기 기능은 해당 모델에 한하며 일부 기능은 변경될 수 있습니다. - 에너지소비효율등급 부여 기준 강화로 인해, 에어컨 전 제조사 2018년 10월 이후 생산 모델의 등급이 변경되었습니다. - 기존 강화로 인해 에너지 등급 표기는 변동되었습니다. 성능 및 전기료 부과는 10월 이전 생산 모델과 동일합니다.

LED 조명

Globe 유리한 구형 디자인 채택 · 뛰어난 가성비

11.5 W
 백열전구 75W급 대체 백열전구 대비 최대 84% 전기절감효과
 15,000시간 이상의 수명 유해물질(수은 미사용), 자외선, 플러커 없는 조명
 상업시설, 사무실에 적합

Bulb 경제성이 탁월한 고효율 · 장수명의 경제적인 LED 조명

6.3 / 9.8 / 12.2 W
 백열전구 40 / 60 / 75 W급 대체
 백열전구 대비 최대 84% 전기절감효과 15,000시간 이상의 수명
 유해물질(수은 미사용), 자외선 없는 조명 깜박임 및 눈부심, 밝기 감소 최소화

구분	모델명	Spec										인증
		소비전력 (W)	색상	광속 (lm)	광효율 (lm / W)	연색성 (Ra)	조광	빔각도 (°)	수명 (hr)	Base		
Globe (G95)	75 W급 대체	LIRB12R8A6C01D	11.5	주백색	1,035	90	80	-	180	15,000	E26	K
		LIRB12W8A6C01D		전구색	920	80						
Bulb	40 / 60 W급 대체	GB8RH3107AH1KR	6.3	주백색	550	87	80	-	180	15,000	E26	K
		GB8WH3107AH1KR	6.3	전구색	490	78						
		GB8RH3109AH1KR	9.8	주백색	900	92						
	GB8WH3109AH1KR	9.8	전구색	810	83							
	75 W급 대체	GB8RH3012AF1KR	12.2	주백색	1,170	96						
		GB8WH3012AF1KR	12.2	전구색	1,100	90						

- 자사 실험치 기준으로 실사용 환경에 따라 차이가 있을 수 있음

MR 뛰어난 에너지 절감으로 인테리어에 효과적인 조명

3 / 5.7 W
 할로겐 램프 20W / 35W급 대체, 표준화된 규격 (ANSI) 및 소켓 (GU 5.3) 사용
 할로겐 램프 대비 최대 85% 전기절감 효과 및 25,000시간 이상의 수명
 유해물질(수은 미사용)이 없으며 (RoHS), 자외선이 없는 조명
 광범위한 안정기 호환성

PAR COB 타입을 채용해 전시효과를 높인 최적의 전시조명

12 W
 할로겐 PAR30 75 W급 대체, 표준화된 규격 (ANSI) 및 소켓 (E26) 사용
 할로겐 램프 대비 최대 80% 전기절감 효과
 유해물질(수은 미사용)이 없으며 (RoHS), 적외선 및 자외선이 없어 전시품 훼손 방지
 조광기능 지원으로 다양한 환경에서의 스포트라이트 연출 가능

구분	모델명	소비전력	색상	광속	광효율	연색성	조광	빔각도	수명	Base	인증
	GMBRH3003AD1KR	3	주백색	250	83						
	GMBWH3005AD1KR	5.7	전구색	400	70						
	SI-GM9R0512A1D	5.7	주백색	450	79						
PAR	75 W급 대체	12	주백색	1,128	94	80	O	25	15,000	E26	K
			주백색	1,164	97						
			전구색	1,068	89						
			전구색	1,020	85						

- 자사 실험치 기준으로 실사용 환경에 따라 차이가 있을 수 있음

방등 깜박임이 없어 눈건강을 보호해주는 건강 조명



37 / 40 / 50 W
 심플하고 깔끔한 체결 (Easy Lock) 시스템
 오랜 기간 밝혀 줄 수 있는 견고한 등기구
 형광등 대비 최대 4배 이상의 사용시간
 깜박임이 적어 시력보호 및 집중력 향상

구분	모델명	Spec										인증
		소비전력 (W)	색온도 (K)	총광속 (lm)	광효율 (lm / W)	연색성 (Ra)	빔각도 (°)	수명 (hr)	크기(직경, 높이, mm)	중량 (kg)		
신제품	SI-GFUT40B1A1D	40	4,000	3,200	85	80	160	50,000	0510	2.98	K	
	SI-GFUQ40B1A1D	40	5,700	3,200	85							
	SI-GFUT50B1A1D	50	4,000	4,000	80							
	SI-GFUQ50B1A1D	50	5,700	4,000	80							
NEO 방등	LIH640Q85502D	37	5,700	3,150	85	85	160	0551, 92	1.70	K		
	LIH650Q85502D	50	5,700	4,500	90							
할로 방등	LIH640Q80112D	37	5,700	3,145	85	80	160	0550, 95	1.60	K		
	LIH650Q80111D	50	5,700	4,500	90							
밴드 방등	LIH640Q80114D	37	5,700	2,960	80	80	160	0550, 94	1.85	K		
	LIH650Q80113D	50	5,700	4,300	86							

- 자사 실험치 기준으로 실사용 환경에 따라 차이가 있을 수 있음

LED 조명

거실등 전기요금은 줄여주고 집은 더 환하게 하는 인테리어 조명

신제품



할로 거실등



할로 사각 거실등



스타일렉 거실등



네오거실등



50 W

심플하고 깔끔한 체결 (Easy Lock) 시스템
오랜 기간 밝혀 줄 수 있는 견고한 등기구
형광등 대비 최대 4배 이상의 사용시간

구분	모델명	Spec		총광속 (lm)	광효율 (lm/W)	연색성 (Ra)	빔각도 (°)	수명 (hr)	크기(직경높이)(mm)	중량 (kg)	인증
		소비전력 (W)	색온도 (K)								
신제품	SI-GFTT50B2A1D	4,000	4,000	4,000	80	80	160	50,000	350 x 650, 88	2.96	KC
	SI-GFTQ50B2A1D	5,700	5,700								
할로 거실등	LH750Q80B11D	100	4,000	4,250	85	80	160	50,000	400 x 720, 100	4.74	KC
	LH7A0T865B01D	100	5,700	8,800	88						
할로 사각 거실등	LH7A0Q865B01D	100	5,700	9,000	90	80	160	50,000	656 x 656, 104	7.2	KC
	LH750Q80B13D	50	5,700	4,250	85						
스타일렉 거실등	LH750Q86502D	50	5,700	4,250	85	80	160	50,000	500 x 750, 120	6.15	KC
네오 거실등	LH750Q86502D	50	5,700	4,250	85						

-자사 실험치 기준으로 실사용 환경에 따라 차이가 있을 수 있음

주방등 간결하고 심플한 디자인을 채용한 주방 / 욕실 겸용 조명

욕실/주방등



주방등



20 / 40 W

최대 5배 더 긴 수명과 가치 (형광등 수명1Q,000시간 기준)
스마트한 에너지 효율
가죽을 위한 건강조명 (형광등은 미세한 깜빡임이 있는데 반하여 LED조명은 깜빡임이 거의 없어 가죽의 눈 건강을 지켜줌)

구분	모델명	Spec		총광속 (lm)	광효율 (lm/W)	연색성 (Ra)	빔각도 (°)	수명 (hr)	크기(직경높이)(mm)	중량 (kg)	인증
		소비전력 (W)	색온도 (K)								
욕실 / 주방등	SI-GFYT20B2A1D	20	4,000	1,600	80	80	160	50,000	600 x 160, 85	1.74	KC
	SI-GFYQ20B2A1D	20	5,700	1,600							
주방등	SI-GFYT40C3A1D	40	4,000	3,200	80	80	160	50,000	1,200 x 160, 85	3.27	KC
	SI-GFYQ40C3A1D	40	5,700	3,200							

-자사 실험치 기준으로 실사용 환경에 따라 차이가 있을 수 있음

식탁등 다양한 인테리어 환경에 어울리는 디자인 조명

21 W

전자기기와 동일한 품질 관리 기준 적용
자외선, 수은 등 유해 성분 최소화
- 수은 함량 0%, 자외선 0% (자사 실험치 기준)
모던하고 심플한 디자인



센서등 감박임, 자외선 및 수은이 없는 고품질 조명

멜럼 센서등 **18 W**

전자기기와 동일한 품질 관리 기준 적용
자외선, 수은 등 유해 성분 최소화
- 수은 함량 0%, 자외선 0% (자사 실험치 기준)
백열전구 대비 40배의 장수명 효과



구분	모델명	Spec		총광속 (lm)	광효율 (lm/W)	연색성 (Ra)	빔각도 (°)	수명 (hr)	크기(직경높이)(mm)	중량 (kg)	인증
		소비전력 (W)	색온도 (K)								
네이처 식탁등	LH921T80111D	21	4,000	1,580	75	80	110	50,000	520 x 375, 45	1.79	KC
멜럼 센서등	LH818T80111D	18	4,000	1,120	68	80	110	50,000	305 x 253, 82	0.83	KC

-자사 실험치 기준으로 실사용 환경에 따라 차이가 있을 수 있음

Indoor Luminaires 다양한 사용환경에 최적화된 품질 좋은 실내조명

29.5 W

SMPS(안정기) 내장으로 설치가 간편한 무타공 슬림평판




구분	Type	모델명	Spec		총광속 (lm)	광효율 (lm/W)	빔각도 (°)	수명 (hr)	Size (mm)	중량 (kg)	인증
			소비전력 (W)	색온도 (K)							
Edge 평판	M-bar	SI-GFVQ30C3A1D	30	5,700	4,200	140	120	50,000	320 x 1,280 x 56	3.6	KC
		SI-GFVR30C3A1D	29.5	5,000	4,130	140	120	50,000	320 x 1,280 x 157	3.6	
무타공 슬림 평판	M-bar	SI-GFVR30B1A1D	29.5	5,000	4,130	140	120	50,000	620 x 620 x 157	3.4	KC
		SI-GFVT30C3A1D	29.5	4,000	4,130	140	120	50,000	200 x 1,257	3.4	
		SI-GFVQ30C1A1D	29.5	5,700	4,130	140	120	50,000	200 x 1,257	3.4	
		SI-GFVT20B2A1D	20	4,000	2,000	100	120	50,000	200 x 650	2.2	
		SI-GFVQ20B2A1D	20	5,700	2,000	100	120	50,000	200 x 650	2.2	
	T-bar	SI-GFWR30C3A1D	29.5	5,000	4,130	140	120	50,000	298 x 1,198	3.5	KC
		SI-GFWR30B1A1D	29.5	5,000	4,130	140	120	50,000	598 x 598	3.3	

-평판 40/45W 0~10V 커넥트 연결시 디밍 기능 지원 - 자사 실험치 기준으로 실사용 환경에 따라 차이가 있을 수 있음

LED 조명

Indoor Luminaires 다양한 사용환경에 최적화된 품질 좋은 실내조명

Down Light




10 / 15 / 20 / 23 W

매입형으로 기존 등기구와의 교체가 용이하고 형광램프 대비 60% 이상 에너지 절감 가능
형광램프 대비 고효율 인증 제품
공간조명으로써의 활용도가 높으며, 높은 연색성으로 화사한 실내 분위기 연출 장수명으로 유지 보수 비용 획기적으로 절감

구분	모델명	Spec		총광속 (lm)	광효율 (lm/W)	빔각도 (°)	수명 (hr)	Size (mm)	중량 (kg)	인증
		소비전력 (W)	색온도 (K)							
Down Light	SI-GDXR10A1A2D	10	5,000	955	95	120	50,000	Ø164*H:79	0.5	KC
	SI-GDXR15A1A2D	15	5,700	1,534	102			Ø175*H:79		
	SI-GDXQ15A1A2D	20	5,000	2,000	100			Ø164*H:79		
	SI-GDXR20A1A2D	20	5,000	2,000	100			Ø175*H:79		
	SI-GDXQ23A1A2D	23	5,700	2,760	120			Ø234*H:130		

-자사 실험치 기준으로 실사용 환경에 따라 차이가 있을 수 있음

L-Tube




17.5 / 14.5

기존의 직관형 형광등과 1:1 대체할 수 있으며, 장시간 사용공간에서 진가를 발휘
설치환경에 구애받지 않으며 사용목적에 맞는 다양한 제품 구비
감박임과 자외선 및 수은이 없음 -수은 함량 0%, 자외선 0% (자사 실험치 기준)

구분	모델명	Spec		총광속 (lm)	광효율 (lm/W)	빔각도 (°)	수명 (hr)	Size (mm)	중량 (kg)	인증
		소비전력 (W)	색온도 (K)							
L-Tube	SI-GT9R1814A3D	17.5	5,000	2,430	135	140	50,000	W:1198, Ø28.55	0.23	KC
	SI-GT9R1514A2D	14.5	5,000	2,350	162	140		W:1198, Ø26.50		

-자사 실험치 기준으로 실사용 환경에 따라 차이가 있을 수 있음

주차장 조명




18 W

설치가 간편하고 공사비가 적게드는 제품
무게가 가볍고 충격이 높은곳에서도 와이어로프 방식으로 간단히 설치가능

구분	Type	모델명	Spec		총광속 (lm)	광효율 (lm/W)	빔각도 (°)	수명 (hr)	Size (mm)	중량 (kg)	인증
			소비전력 (W)	색온도 (K)							
주차장	R/W	LIXW18Q814C11D	18	5,700	1,782	99	112	50,000	W:1,100	0.85	KC

-자사 실험치 기준으로 실사용 환경에 따라 차이가 있을 수 있음

간접등



10 / 14 / 18 W

상점, 사무실, 주택의 인테리어 간접조명 및 지하주차장 조명으로 적합
연결이 간편한 간접조명 방식으로 눈부심을 줄이고 고급스런 분위기 연출 가능
기존 형광등, 할로겐램프 대비 높은 광효율과 장수명으로 비용 절감 효과

구분	모델명	Spec		총광속 (lm)	광효율 (lm/W)	빔각도 (°)	수명 (hr)	크기(직경높이)(mm)	중량 (kg)	인증	
		소비전력 (W)	색온도 (K)								
L-BAR	SI-GFXQ10B1A2D	10	5,700	1,000	100	140	50,000	605 x 25, 8	0.325	KC	
	SI-GFXQ14C1A2D	14	5,700	1,470	105			903 x 25, 8			0.435
	SI-GFXQ18D1A2D	18	5,700	1,890	105			1,203 x 25, 8			0.525

-자사 실험치 기준으로 실사용 환경에 따라 차이가 있을 수 있음

Outdoor Luminaires 자전력으로 고출력 광원을 대체하는 고품질 실외조명

투광등



75 / 120 W


장수명 및 기존 방전 램프 대비 낮은 소비 전력
자전력으로 높은 밝기를 창출하여 공장, 판매시설, 옥외시설 등 적용 가능
온도변화에 무관한 일정 광속 유지

구분	Type	모델명	Spec		총광속 (lm)	광효율 (lm/W)	빔각도 (°)	수명 (hr)	Size (mm)	중량 (kg)	인증
			소비전력 (W)	색온도 (K)							
투광등	FLOOD	LIF575Q860C11D	75	5,700	10270	137	60°	50,000	Ø296	2.1	KC
		LIF575Q84XC11D			11,000	147	110°				
		LIF5A2Q860C12D	120	5,700	17400	145	60°		Ø288	2.9	
		LIF5A2Q84XC12D			18,000	150	110°				

-자사 실험치 기준으로 실사용 환경에 따라 차이가 있을 수 있음

Desk Lamp 우수한 삼성전자 LED 패키지 광원 적용

데스크 램프



9W

특이방식의 직관적인 인터페이스
높은 연색성으로 생생한 색감연출
유선 충전을 지원하는 USB포트 탑재
스마트폰 무선 충전기능 탑재(지원모델에 한함)
3단계 색온도 변환 및 8단계 밝기 조절로 다양한 활용

구분	Type	모델명	색상	Spec		무선충전충력	정격전압	USB충력	색온도	밝기조절	Size (mm)	중량 (kg)	인증
				LED출력	수명 (hr)								
데스크 램프	일반형	SLD-10CH10N	White	10W	9W	DC 12 V (25 A)	5V(1A) * USB충전	3단계 변환가능 2700K (휴제) 4500K (특제) 6500K (수리)	8단계 (30%-100%)	185x349x319	1.81	KC	
		SLD-10NC10N	White	-									

-자사 실험치 기준으로 실사용 환경에 따라 차이가 있을 수 있음

주방 | 생활가전

- 85 빌트인
- 90 B2B 세탁기 | 건조기
- 91 에어드레서
- 92 건조기
- 93 세탁기 | 전자레인지
- 94 냉장고
- 96 공기청정기
- 97 청소기
- 98 파트너 솔루션



주택의 가치를 높이는 기준

삼성 셰프컬렉션 빌트인

삼성 셰프컬렉션 빌트인



인덕션 전기레인지

NZ64R9787TG NEW
 전체 화구 동시 최대 7200W 풀파워 고화력
 8개의 코일로 어느 위치에서나 자유롭게 올 플렉스 존
 15단계 불조절로 정교하게 슬라이드 컨트롤

전기오븐

NV73J9770RS
 73ℓ 대용량 조리실
 고메 베이퍼 기술™
 로스팅 온도센서

셰프컴팩트 패키지

NQ50J9530BS (오븐)
NL20K7100WB (드러워)
 50ℓ 대용량 조리실
 풀 터치 LCD 디스플레이

모델명	크기(가로×높이×깊이)(mm)	타공 사이즈	컨트롤	색상	프레임 타입	화구수	전체출력	글라스	온도조절단계	파워코트	자동팬인지	안전원형 차단	어린이보호	전열표기	타이머	와이파이/블루투스
NZ64R9787TG	600 x 520 x 56	560 x 480	슬라이딩터치	그레이	4면 알루미늄	4구 (2 Flex Zone + 2 Flex Zone)	Min 4.0 kW Max 7.2 kW	독일산 Schott Ceram® (투명)	15단계 (15단+Booster)	플파워식	●	●	●	2단계	99 min	●
모델명	크기(W×H×D)(mm)	디스플레이	컨트롤	용량	자동요리 종류	스팀 or 베이퍼 기능	청소 기능	Wi-Fi	로스팅 온도센서	오토클로징						
NV73J9770RS	595 x 595 x 566	Full Touch LCD	다이얼 없음	73ℓ	50종	고메 베이퍼 기술	고온청소, 스팀청소	●	●	●						
모델명	크기(W×H×D)(mm)	디스플레이	컨트롤	용량	조작판별 높이	다이얼 컬러	Wi-Fi									
NQ50J9530BS	595 x 454.2 x 570	Full Touch LCD	다이얼 없음 FULL TOUCH	50ℓ	85 mm	블랙	-									
모델명	크기(W×H×D)(mm)	오븐 컬러	컨트롤	용량	TrimStiss	비고										
NL20K7100WB	595 x 140 x 556	블랙 글라스 & 스테인레스 트림	푸쉬 & 풀푸쉬 & 풀	22ℓ	● 헤어라인	NQ50J9530BS 패키지										

T타입 냉장고

BRF425220AP
BRF425220APS (도어 SUS)
 빌트인 냉장고 T-타입
 트라플 독립냉각 & 메탈클링
 리모트 뷰 카메라 & Wi-Fi
 * Samsung Connect 앱은 타사 폰 안드로이드 OS 6.0 (마시멜로우) 이상, 타사 폰 안드로이드 OS 5.0 (롤리팝) 이상이며, iOS 10.0 이상을 지원합니다.

뉴빌트인 냉장고

RB33J8797S4L (좌)
RB33J8797S4 (우)
RB33J8797S42 (세트)
 키친 핏™ 디자인
 독립냉각 & 메탈클링
 전문 보관실 세트존

모델명	크기(W×H×D)(mm)	용량	소비전력	에너지 효율등급	디스펜서	디스플레이	냉각방식	컴프레서	선반	LED 라이팅	도어 핸들	제빙기
BRF425220AP	1,048 × 2,118 × 605 (Door Panel 제외) 1,060 × 2,118 × 630 (Door Panel / 설치자재 포함)	621ℓ (냉장: 445ℓ / 냉동 84ℓ / 변온 92ℓ)	275 kWh/월	2등급	Hidden Dispenser	Hidden Display (Touch)	트라플 독립냉각 & 메탈클링	듀얼 디지털 인버터 컴프레서	높이 조절 강화유리 선반	3면 입체조명	Chef Design 알루미늄 바 핸들	Auto Ice Maker
모델명	크기(W×H×D)(mm)	용량	소비전력	에너지 효율등급	설치 및 사용성	디스플레이	냉각방식	컴프레서	냉장 특성	냉동 특성	냉동 방식	냉동 용량
RB33J8797S4	595 × 1,927 × 590	343ℓ (냉장: 220ℓ / 냉동: 123ℓ)	193 kWh/월	2등급	키친 핏 디자인	메탈릭 LED Display (내부)	독립냉각 & 메탈클링	디지털 인버터	세프존 (3단계 냉동)	세프존 (3단계 냉동)	세프존 (3단계 냉동)	트레이, 저장그릇 (메탈데코)

- 모델명 및 스펙은 변경될 수 있습니다. - 에너지소비효율 기준 변경이나 성능 개선에 따라 에너지소비효율 등급은 변경될 수도 있습니다.

식기세척기

DW60M9975US
 패널 일체형
 워터월™ 세척방식

DW60M9975SS
 가구매널 부착형
 워터월™ 세척방식

모델명	크기(W×H×D)(mm)	용량	디자인	LED 컬러	컨트롤	세척방식	세척코스	Wifi	옵션	바스켓 핸들	에너지소비량	물 소비량
DW60M9975SS	598 x 820 x 575	12인용	패널 일체형	아이시 블루	하드 터치버튼	워터월 (Linear)	6단계 (강력, 자동, 성세, 표준, 급속, 간편)	●	예약, 분리세척, 시간절약, 고온 행크, 어린이 보호, 고온 세척, 부분 강력 세척, 자동 문 열림, 스마트 콘트롤	중단 / 하단	0.97 kWh (1회, 표준)	13.9ℓ (1회, 표준)
DW60M9975US			가구매널 부착형									

빌트인



주방의 선을 완성하는 True Built-In 냉장고

- 각 이미지는 소비자의 이해를 돕기 위해 연출된 이미지입니다.



클래딩(Cladding) 디자인 도어로 고급스러운 외관 스테인리스 스틸의 클래딩(Cladding) 디자인 도어로 주방을 고급스럽게 만들어 줍니다. 또한, 스테인리스 스틸은 청소 및 관리가 쉽습니다.

자주 열어도 냉기는 그대로, 메탈쿨링 커버 메탈쿨링 커버가 냉기를 꼭 잡아, 냉장고를 자주 여닫을 때 상하기 쉬운 음식을 보다 신선하게 보관할 수 있습니다.

음식을 좀 더 쉽게 찾는 LED 조명 상단과 측면에 있는 LED 조명이 실내 전체에 깨끗하고 풍부한 백색 조명을 제공하며, 선형디자인은 주방을 더욱 고급스럽고 우아하게 만들어 줍니다.

※BRS655140SR, BRS665040SR 모델에 한함
 ※ Samsung Connect 앱은 타사본 안드로이드 OS 6.0 (마시멜로우) 이상, 자사본 안드로이드 OS 5.0(롤리팝) 이상이며, iOS 10.0 이상을 지원합니다.

클래딩TBI 냉장고

디스펜서형 NEW

BRS655140SR
 클래딩(Cladding) 디자인 도어
 독립냉각 & 메탈쿨링
 면발광 LED (Top & Side)
 자동제빙 & 디스펜서 (얼음/물)
 WiFi-Ready

일반형 NEW

BRS665040SR
 클래딩(Cladding) 디자인 도어
 독립냉각 & 메탈쿨링
 면발광 LED (Top & Side)
 자동제빙
 WiFi-Ready

디스펜서형

RS767LHQFSR
 가구패널 교체가능 Trim형
 Wi-Fi LCD 디스플레이
 이자흡바
 자동제빙 & 디스펜서 (얼음/물)

모델명	크기(가로×높이×깊이)(mm)	총용량(냉동/냉장)	월 소비전력량	에너지 효율 등급	재질	디스플레이	냉각방식	선반	에너지효율	가구패널	전기코드
BRS655140SR	650 L(240 L / 410 L)	650 L(240 L / 410 L)	38.2 kWh	5등급	스테인리스 스틸 & 지문방지 코팅	LED Touch	독립냉각 & 메탈쿨링	높이조절 강화유리 선반	클래딩 도어 (교체 불가)	후면 중앙 상단 / 3,300 mm	
BRS665040SR	1,067 x 2,083 x 656	665 L(255 L / 410 L)	36.9 kWh								
RS767LHQFSR	1,219 x 2,083 x 651	765 L(274 L / 491 L)	44.9 kWh			Wi-Fi LCD	독립냉각	높낮이 조절식 강화유리 선반	교체 가능		

- 모델명 및 스펙은 변경될 수 있습니다. - 에너지 소비효율 기준 변경이나 성능 개선에 따라 에너지 소비효율 등급은 변경될 수도 있습니다.

식기세척기

DW60J5030US
 상/중/하 3단 회전 노즐 분사
 세척량에 따라 상/하단 분리 세척 가능
 패널 일체형

DW60J5030SS
 상/중/하 3단 회전 노즐 분사
 세척량에 따라 상/하단 분리 세척 가능
 가구패널 부착형

모델명	크기(가로×높이×깊이)(mm)	용량	디자인	주요기능									
				내장형	정밀배기 건조	상/중/하 3단 회전 노즐 분사	1/2 분리세척 (상/하단 분리세척)	6코스 (표준/강력/섬세/ 건조/블링/무세제)	●	●	표준 79분	3중 필터	●
DW60J5030US	597 x 815 x 540	122인용	패널 일체형	외장형	정밀배기 건조	상/중/하 3단 회전 노즐 분사	1/2 분리세척 (상/하단 분리세척)	6코스 (표준/강력/섬세/ 건조/블링/무세제)	●	●	표준 79분	3중 필터	●
DW60J5030SS				가구패널 부착형	정밀배기 건조	상/중/하 3단 회전 노즐 분사	1/2 분리세척 (상/하단 분리세척)	6코스 (표준/강력/섬세/ 건조/블링/무세제)	●	●	표준 79분	3중 필터	●

빌트인

세프컬렉션 전기레인지



NZ63R9770SG / NZ63R9770TG **NEW**

불에 세기를 한눈에 보여주는 가상불꽃
 큰 냄비도 자유롭게 콰트로 플렉스존
 15단계 불조절로 정교하게 마그네틱 다이얼

모델명	크기(가로×높이×깊이)(mm)	타공 사이즈	컨트롤	색상	프레임 타입	화구수	전체 출력	글라스	온도조절단계	파워코드	자동 팬 인지	안전전원 차단	어린이보호	잔열표기	타이머	와이파이/블루투스
NZ63R9770SG	600 x 520 x 56	560 x 480	마그네틱 다이얼 및 터치 겸용	그레이	4면 알루미늄	3구 (2 Flex Zone+ 1 Circle)	3.3kW	독일산 Schott Ceran® (투명)	15단계 (15단계+Booster)	코드식	●	●	●	2단계	99 min	●
NZ63R9770TG	600 x 520 x 56	560 x 480	마그네틱 다이얼 및 터치 겸용	그레이	4면 알루미늄	3구 (2 Flex Zone+ 1 Circle)	Min 3.3 kW Mid 4.0 kW Max 6.8 kW	독일산 Schott Ceran® (투명)	15단계 (15단계+Booster)	플파워식	●	●	●	2단계	99 min	●

전기레인지



NZ63R8770SR / NZ63R8770TR **NEW**

불에 세기를 한눈에 보여주는 가상불꽃
 큰 냄비도 자유롭게 콰트로 플렉스존
 15단계 불조절로 정교하게 마그네틱 다이얼

모델명	크기(가로×높이×깊이)(mm)	타공 사이즈	컨트롤	색상	프레임 타입	화구수	전체 출력	글라스	온도조절단계	파워코드	자동 팬 인지	안전전원 차단	어린이보호	잔열표기	타이머	와이파이/블루투스
NZ63R8770SR	600 x 520 x 56	560 x 480	마그네틱 다이얼 및 터치 겸용	블랙	4면 알루미늄	3구 (2 Flex Zone+ 1 Circle)	3.3kW	독일산 Schott Ceran® (알반)	15단계 (15단계+Booster)	코드식	●	●	●	2단계	99 min	●
NZ63R8770TR	600 x 520 x 56	560 x 480	마그네틱 다이얼 및 터치 겸용	블랙	4면 알루미늄	3구 (2 Flex Zone+ 1 Circle)	Min 3.3 kW Mid 4.0 kW Max 6.8 kW	독일산 Schott Ceran® (알반)	15단계 (15단계+Booster)	플파워식	●	●	●	2단계	99 min	●



NZ63N7757SR **NEW**

큰 냄비도 자유롭게 콰트로 플렉스존
 독일 Schott Ceran 세라믹 글라스

모델명	크기(가로×높이×깊이)(mm)	타공 사이즈	컨트롤	색상	프레임 타입	화구수	전체 출력	글라스	온도조절단계	파워코드	자동 팬 인지	안전전원 차단	어린이보호	잔열표기	타이머	와이파이/블루투스
NZ63N7757SR	600 x 520 x 56	560 x 480	슬라이딩터치	블랙	4면 알루미늄	3구 (2 Flex Zone+ 1 Circle)	3.3kW	독일산 Schott Ceran® (알반)	15단계 (15단계+Booster)	코드식	●	●	●	2단계	99 min	●



NZ63R6707MR **NEW**

고화력 부스터로 빠르게 강력하게
 독일 Schott Ceran 세라믹 글라스

모델명	크기(가로×높이×깊이)(mm)	타공 사이즈	컨트롤	색상	프레임 타입	화구수	전체 출력	글라스	온도조절단계	파워코드	자동 팬 인지	안전전원 차단	어린이보호	잔열표기	타이머	와이파이/블루투스
NZ63R6707MR	600 x 520 x 56	560 x 480	슬라이딩터치	블랙	4면 알루미늄	3구 (3 Circle)	3.3kW	독일산 Schott Ceran® (알반)	15단계 (15단계+Booster)	코드식	●	●	●	2단계	99 min	X

빌트인

전기레인지



NZ63N5300CK NEW

하이브리드 3구 (인덕션 2구 + 라디언트 1구)
독일 Schott Ceran 세라믹 글라스

모델명	크기(가로×높이×깊이)(mm)	화구수	색상	글라스	표면마감	조작 방식	타공 사이즈	전체 출력	따내기 크기(W×D)	매입 깊이	어린이 보호	전열표시	안전전원차단	최고온도제한 타이머
NZ63N5300CK	580×72×500	하이브리드 3구 (인덕션 2구 + 라디언트 1구)	블랙	독일 Schott Ceran	블랙프레임 + 다이아컷팅	촉각식 마그네틱 터치	560×480	3.3 kW	560×480 mm	67 mm	●	●	●	99 min

- 쿡탑 설치 전, 상판타공 치수를 확인하여 가구사에 전달해 주십시오. - 가솔불꽃 색상은 제품에 따라 다를 수 있습니다.



NZ63M3304CK

하이브리드 3구 (인덕션 1구 + 라디언트 2구)
독일 Schott Ceran 세라믹 글라스



NZ63M1524CK

라디언트 3구
독일 Schott Ceran 세라믹 글라스

모델명	크기(가로×높이×깊이)(mm)	화구수	색상	글라스	표면마감	조작 방식	타공 사이즈	전체 출력	따내기 크기(W×D)	매입 깊이	어린이 보호	전열표시	안전전원차단	최고온도제한 타이머
NZ63M3304CK	580×67×500	하이브리드 3구 (인덕션 1구 + 라디언트 2구)	블랙	독일 Schott Ceran	4 일루미네이션 프레임	터치	560×480	3.3 kW	560×480 mm	50 mm	●	●	●	99 min
NZ63M1524CK	580×63×500	라디언트 3구	블랙	독일 Schott Ceran	4 일루미네이션 프레임	터치	560×480	3.1 kW	560×480 mm	50 mm	●	●	●	99 min

- 쿡탑 설치 전, 상판타공 치수를 확인하여 가구사에 전달해 주십시오.



CTR-T25AN

라디언트 2구
전자식 제어
세라믹글라스
과열방지장치



CTR-BR13D1

라디언트 1구
기계식 제어
세라믹글라스
과열방지장치

모델명	크기(가로×높이×깊이)(mm)	화구수	소비 전력	색상	재질	제어 방식	과열방지장치	전열표시 램프	어린이 보호 잠금기능	일련기능	따내기 크기(W×D)	매입 깊이	전기코드
CTR-T25AN	288×50×505	2구(대/소)	합계: 2.9kW(대버너 1.8 kW / 소버너 1.1 kW)	블랙	세라믹 글라스	전자식	●	●	●	●	273×490 mm	46 mm	후면 좌측 하단 / 2,200 mm
CTR-BR13D1	290×50×370	1구(대)	1.8 kW	블랙	세라믹 글라스	기계식	●	●	-	-	268×348 mm	50 mm	전면 좌측 하단 / 1,400 mm

- 쿡탑 설치 전, 상판타공 치수를 확인하여 가구사에 전달해 주십시오.

가스쿡탑



NA63J7141NP

고급 법랑용 강판
스마트 안전 센서 (HI-LOW 1구)



NA64K7140NS

부식에 강한 고급 스테인리스
내구성이 뛰어난 레이저 마크
스마트 안전센서



NA63K5141NS

부식에 강한 고급 스테인리스
내구성이 뛰어난 레이저 마크
스마트 안전센서

모델명	크기(가로×높이×깊이)(mm)	버너 화구수	에너지 Gas (LNG) 열량합계	디자인			주요기능			설치규격(중면기준)			
				열량(대버너)	열량(소버너)	상면재질	그레이드재질	점화방식	소화안전장치	과열방지장치	따내기 크기(W×D)	매입 깊이	가스인입 위치
NA63J7141NP	590×101×505	3구(대/소)	9.2 kW	4.02 kW×2	1.8 kW×1	법랑용 강판	법랑무광	연속방전 직립점화	●(HI-LOW 1구, HI-CUT 2구)	●(전확구 적용)	560×480 mm	30 mm	우측 후면 하단 / 약 3,000 mm
NA64K7140NS	590×94×505	4구(대/소/소)	11.0 kW	1.8 kW×2	1.8 kW×2	스테인리스스틸	법랑무광	연속방전 직립점화	●(HI-CUT 4구)	●(전확구 적용)	560×480 mm	30 mm	우측 후면 하단 / 약 3,000 mm
NA63K5141NS	590×101×505	3구(대/소)	9.2 kW	1.8 kW×1	1.8 kW×1	스테인리스스틸	법랑무광	연속방전 직립점화	●(HI-CUT 3구)	●(전확구 적용)	560×480 mm	30 mm	우측 후면 하단 / 약 3,000 mm

전기오븐



NQ50H5533KS (오븐)
NL20K5100WB (드루워)

도어 안전 시스템
다양한 편의 기능
프리미엄 디자인



HSB-N361B

3면 입체 가열
항균 법랑 조리실
스마트 메모리

모델명	크기(가로×높이×깊이)(mm)		용량	소비전력		색상/재질	디스플레이	조작부	도어개폐	열원	편리기능	온도조절	항균위생	부가기능	전기코드		
	제품크기	조리실		전자레인지	파워그릴											공비	파워오븐
NQ50H5533KS	595×454.2×570	445×252.5×442	50L	1,350 W	2,400 W	2,600 W	2,400 W	블랙글라스/스테인레스스틸	LED (Ice Blue)	버튼 & 조그다이얼	상하개폐방식	4개	자동요리 40종	5°C 단위조절 40°C ~ 230°C	항균 세라믹 코팅	점진기능, 알람기능	위치: 전면기준 후면 우측 상단 깊이: 2,200 mm

모델명	크기(가로×높이×깊이)(mm)	용량	오픈 컬러	컨트롤	Trim Stiss	비고
NL20K5100WB	595×140×556	22L	블랙 글라스 & 스테인레스 트림	푸쉬 & 톨투쉬 & 톨	롱 헤어라인	NQ50H5533KS 패키지

모델명	크기(가로×높이×깊이)(mm)		용량	소비전력		색상/재질	디스플레이	조작부	도어개폐	열원	편리기능	온도조절	항균위생	부가기능	전기코드	
	제품크기	조리실		전자레인지	파워그릴											공비
HSB-N361B	596×460×472	404×228×390	36L	1,400 W	1,400 W	2,750 W	1,870 W	블랙 LED 디스플레이	버튼 & 조그다이얼	상하개폐방식	3개	자동요리 40종, 발효기능	5°C 단위조절 40°C ~ 250°C	항균 세라믹 코팅	점진기능, 알람기능	위치: 전면기준 후면 좌측 상단 깊이: 2,200 mm

빌트인



- 레미안 용산(SI) 빌트인 적용현장



① 콤비냉장고



② 드럼세탁기



③ 전기레인지



④ 식기세척기


콤비냉장고



RL2640ZBBEC (좌)
RL2640YBBEC (우)

Dynamic 에어사워
LED 조명
가구패널 부착 & 좌우변경 가능

김치냉장고



RQ22K5L01EC (좌)
RQ22K5R01EC (우)

쿨링 커버 시스템
이자슬라이드 선반(하실)
가구패널 부착 & 좌우변경 가능

모델명	크기(W×H×D)(mm)	총용량(냉동/냉장)	월 소비 전량	에너지 효율등급	색상	디스플레이	냉장방식	저장기능	항균 위생	선반	수납공간	전기코드
RL2640ZBBEC (좌) RL2640YBBEC (우)	555×1,780×546	258 L (65 L / 193 L)	30.3 kWh / 월	5등급	화이트	GREEN LED	간접냉각	냉장 / 냉동	항균 가스켓	높낮이 조절식 선반	3단 투명박스 (냉동실)	전면 좌측 하단 / 2,240 mm
모델명	크기(W×H×D)(mm)	총용량(상실/하실)	월 소비 전량	에너지 효율등급	색상	디스플레이	냉장방식	저장기능(상/하)	탈취기능	전기코드		
RQ22K5L01EC (좌) RQ22K5R01EC (우)	557×1,780×550	220 L (162 L / 58 L)	13.3 kWh / 월	4등급	화이트	LED Button Type	간접냉각	김치, 냉장, 속성 / 김치, 아재, 과일, 살얼음, 냉동	슬라퍼워 탈취기	전면 기준 후면 좌측 하단 / 2,500 mm		

- 모델명 및 스펙은 변경될 수 있습니다. - 에너지소비효율 기준 변경이나 성능 개선에 따라 에너지소비효율 등급은 변경될 수도 있습니다.

드럼세탁기



SEW-6HR115B

건조겸용
3상인버터 모터
8코스 세탁 선택
5단계 온도 선택



WW90J3100KW

세탁전용
3상인버터 모터
12코스 세탁 선택
5단계 온도 선택

모델명	크기(가로×높이×깊이)(mm)	용량 (L)	최대소비전력	에너지 효율등급	분체 / 도어	디스플레이 / 조그다이얼	탈수 선택	급수	배수	어린이 보호	예약기능	급배수밸브	전기코드
SEW-6HR115B	600×820×570	세탁 8 Kg / 건조 4.5 Kg	2,150 W	5등급	화이트	LED / 조그다이얼	5단계	냉-온수 겸용	강제 배수식	●	●	후면 좌측 상단	후면 우측 상단 / 1,500 mm
WW90J3100KW	595×825×570	세탁 9 Kg	1,770 W	5등급	화이트	LED / 조그다이얼	-	-	배수식	●	●	후면 좌측 상단	후면 우측 상단 / 1,500 mm

- 모델명 및 스펙은 변경될 수 있습니다.

B2B 세탁기 | 건조기



B2B 세탁기 | 건조기
 호텔/리조트, 대학교 기숙사, 병원 등
 다양한 사업장에서 프리미엄 세탁&건조 서비스를 제공합니다.

비즈니스를 위한 삼성 세탁기 | 건조기

대용량으로 더욱 넉넉하게 세탁 17kg / 건조 11kg
 이불이나 많은 양의 빨래도 한번에 세탁과 건조할 수 있습니다.

초스피드로 더욱 신속하게 세탁 38분 / 건조 45분
 대용량 세탁물도 신속하게 세탁과 건조할 수 있습니다.

코인세탁 서비스를 위한 간편한 코인기 결합
 상하/좌우 원하는 위치에 코인기를 간편하게 결합할 수 있어, 코인세탁서비스를 제공할 수 있습니다.
 (*코인기 설치는 선택사항임)

세련된 인테리어의 완성 크리스탈 블루 디자인
 프리미엄의 우아함이 돋보이는 빅도어(Big Door)와 매력적인 크리스탈 블루 디자인은 세련된 인테리어를 완성합니다.

B2B 세탁기



B2B 건조기



모델명	세탁	버블	초강력워터샷	표준세탁	강력세탁	울/편지리	드럼라이트	진동저감 시스템	3중안전도어	컬러본체 / 도어	디스플레이	크기 (가로 x 높이 x 깊이)(mm)
WF17M9100KG	17kg	●	2개	●	●	●	●	●	●	차콜그레이 / 크리스탈 블루	LED	762 x 1,083 x 826

모델명	건조	섬세	표준 건조	합성 섬유	드럼라이트	필터	알람(필터/배기구)	양방향 도어	컬러본체 / 도어	디스플레이	크기 (가로 x 높이 x 깊이)(mm)
DV11M9100KG	11kg	●	●	●	●	●	●	●	차콜그레이 / 크리스탈 블루	LED	762 x 1,083 x 813

에어드레서



미세먼지 필터부터 냄새분해필터까지
 이것이 진정한 의류 청정
삼성 에어드레서

DIGITAL INVERTER
 인버터 컴프레서 10년 무상보증
 뛰어난 기술력으로 튼튼하게 오래,
 컴프레서 10년 무상보증으로
 걱정 없이 사용할 수 있습니다.

4단계 의류 청정으로 철저한 케어



[1단계] 에어
 제트에어와 안감케어 옷걸이로 겉부터 속까지 확실하게 먼지와 냄새를 제거해줍니다.

[2단계] 스팀
 제트스팀으로 의류의 바이러스, 유해세균을 99.99% 안심살균 해줍니다.
 - 바이러스/살균: 살균 코스 112분 기준으로 아데노, 인플루엔자, 코로나, 허피스 등 바이러스 4종 99.99% 제거 (고려대학교 시험결과) 및 대장균, 황색포도상구균 99.99% 살균(Intertek 인증)
 * 바이러스 시험 방법: 살균 코스에서 시편에 오염시킨 바이러스에 대한 제거율을 의미함(시험 소재: 먼 소재, 모직 소재)
 * 세균 시험방법: 살균 코스에서 시험 소재에 주입된 세균에 대한 살균율을 의미함(서초1별, 10x10 cm 면)

[3단계] 건조
 낮은 온도로 옷감 속 습기를 제거해주는 인버터 히트펌프 저온제습 건조 기술이 옷감을 지켜주며 뽕송뽕송하게 말려줍니다.

[4단계] 청정
 미세먼지 필터와 냄새분해 필터로 털어낸 먼지와 냄새까지 깨끗하게 제거합니다.
 - 미세먼지 코스 25분 기준으로 미세먼지를 99.0% 털어내어 90.0% 제거(집진)Intertek 인증
 - 냄새 제거: 표준 코스 기준으로 퍼리던(담배) 99% 이상, 이소빌레라메시드(땀) 99% 이상 (이상 KS 규격 지정 물질) 및 벨레르 일드(향) 99% 이상 효율 평가(Intertek 인증)
 - 실험실 수치로 실 사용 환경에 따라 달라질 수 있음.

삼성 에어드레서

DF60N8700MG 리얼 케어 리얼 주름관리 리얼 청정 리얼 공기제습 리얼 탈취 리얼 살균	DF60N8500BG 리얼 케어 리얼 주름관리 리얼 청정 리얼 공기제습 리얼 탈취 리얼 스마트 리얼 살균	DF60N8500RG 리얼 케어 리얼 주름관리 리얼 청정 리얼 공기제습 리얼 탈취 리얼 스마트 리얼 살균	DF60N8300WG 리얼 케어 리얼 주름관리 리얼 청정 리얼 공기제습 리얼 탈취 리얼 스마트 리얼 살균 - DF60N8300WG 모델에 한하여 도어 오픈시 공기제습이 가능
---	--	--	---

모델명	용량	필터	미세 먼지	컬러	표준	미세 먼지	급속	살균	건조	공간 제습	스패셜	컴프레서	디스플레이/내부라이트	스마트 컨트롤	크기(가로 x 높이 x 깊이)(mm)	소비전력
DF60N8700MG	상의 3별 + 하의 3별 (상의 5별 + 하의 2별)	●	●	골드미러	●	●	●	●	●	●	정장 한 벌, 교복, 플라우스, 울시트, 아웃도어패딩, 모피/가죽, 강력, 내부살균	인버터 컴프레서 (보증기간 10년)	LED 터치 / ●	●	445 x 1,850 x 615	1,700 W
DF60N8500BG	상의 3별 + 하의 3별 (상의 5별 + 하의 2별)	●	●	우드 브라운	●	●	●	●	●	●		인버터 컴프레서 (보증기간 10년)	LED 터치 / ●	●	445 x 1,850 x 615	1,700 W
DF60N8500RG	상의 3별 + 하의 3별 (상의 5별 + 하의 2별)	●	●	우드 로즈	●	●	●	●	●	●		인버터 컴프레서 (보증기간 10년)	LED 터치 / ●	●	445 x 1,850 x 615	1,700 W
DF60N8300WG	상의 3별 + 하의 3별 (상의 5별 + 하의 2별)	●	●	클래식화이트	●	●	●	●	●	●		인버터 컴프레서 (보증기간 10년)	LED 터치 / ●	●	445 x 1,850 x 615	1,700 W

건조기



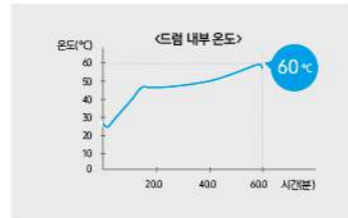
자연의 좋은 건조를 만나다
삼성 건조기 그랑데

12 YEAR WARRANTY
튼튼함은 기본, 12년 무상보증까지
뛰어난 기술력으로 튼튼하게 오래,
모터와 컴프레서까지 12년 무상보증으로
걱정 없이 사용할 수 있습니다.

국내 최대 건조 용량 16 kg 모델 출시

신제품 그랑데 16 kg

16 kg 신모델 출시로, 국내 최대 건조 용량
212L로 더 커진 용량으로 '슈퍼링' 사이즈 이불건조는 물론, 더 많은 양의 빨래까지 넉넉하게 건조할 수 있습니다.
- 국내 최대, 가정용 전기식 의류건조기, 2018년 12월 기준.



마법의 60°C로 옷감 손상 걱정 없이
건조 시 드럼 내부 최고 온도가 60°C를 넘지 않아 옷감 손상은 줄이고 건조는 더 보송하게 해줍니다.

360개 에어홀로 많은 빨래도 골고루
360개 에어홀에서 건조바람이 풍부하게 퍼져나와 많은 빨래도 구석구석 빠르게 건조해줍니다.



초고속 예열로 한겨울에도 빠르게
예열 기능을 더해, 추운 겨울에도 변함없이 1시간 내에 빠른 건조가 가능합니다.

영하 5°C 건조 시간: 63분(KATRI 시험, '18.11월 기준) / 자사 시험법에 따른 KATRI(한국의류시험연구원) 실험치로, 실 사용 환경에 따라 다를 수 있음.
24°C 시험 조건: 표준코스+스피드모드 건조도 약, DOE 5 kg부하(IMC 45%) 건조 기준. / 5°C-영하 5°C 시험 조건: 표준코스+스피드모드 건조도 약, DOE 5 kg부하(IMC 45%) 건조 기준, 각 해당 온도에 24시간 방치 후 건조 작동.

삼성 건조기

	그랑데 16kg DV16R8540KV 에어살균+ 하이브리드 히트펌프 스마트 컨트롤 에어워시		그랑데 14kg DV14N8520KP 하이브리드 히트펌프 스마트 컨트롤 에어워시		전기 건조기 9 kg DV90M53B0QW 에어살균+ 하이브리드 히트펌프 울인원 필터 에어워시 이불탈기		전기 건조기 9 kg DV90M6200MW 수주전용 하이브리드 히트펌프 에어워시
--	---	--	---	--	--	--	---

모델명	건조	울인원 필터	에어워시	에어살균	이불탈기	패딩케어	아웃도어 발수케어	스피드 / 예코	건조정도	드럼라이트	스마트 컨트롤	리모컨	실내 설치 키트	컬러 본체 / 도어	크기 (가로 × 높이 × 깊이)(mm)
DV16R8540KV	16 kg	●	●	●	●	●	●	●	4단계	●	●	●	●(별매)	블랙 케미어 / 블루	686 × 984 × 866
DV14N8520KP	14 kg	●	●	●	●	●	●	●	4단계	●	●	●	●(별매)	블랙 케미어 / 블루	686 × 984 × 866
DV90M53B0QW	9 kg	●	●	●	-	-	-	●	4단계	●	●	●	-	화이트 / 블루	600 × 850 × 600
DV90M6200MW	9 kg	●	-	-	-	-	-	-	3단계	●	-	-	-	화이트 / 블루 + 화이트	600 × 850 × 600

세탁기 | 전자레인지

삼성 세탁기



플렉스워시 20kg
WR20N9970KV
울인원 세탁 (애드워시+콤팩트워시) 버블세탁 무세제통세척+



플렉스워시 22kg
WV22N9670KP
울인원 세탁 (애드워시+콤팩트워시) 버블세탁 무세제통세척+

모델명	용량	버블	무세제통세척	살균세탁	세탁물추가	이중안전도어	다이아몬드드럼	애드워시	컬러	디스플레이	에너지소비효율	크기 (가로 × 높이 × 깊이)(mm)
WR20N9970KV	17 kg / 3.5 kg	●	●	●	●	●	●	●	블랙 케미어	터치 LED	3등급	686 × 1,192 × 864
WV22N9670KP	19 kg / 3.5 kg	●	●	●	●	●	●	●	아노스 실버	LED	2등급	686 × 1,192 × 864



드림 세탁기 17kg
WF17N7510TW
버블세탁 무세제 통세척+ 스마트 체크



드림 세탁기 9 kg
WW90J3000KW
12가지 세탁코스 95° 삶는 세탁 조그 다이얼 조작

모델명	세탁	버블	무세제통세척	살균세탁	세탁물추가	3중 안전도어	다이아몬드 드럼	컬러	디스플레이	도어타입	에너지 소비효율	크기 (가로 × 높이 × 깊이)(mm)
WF17N7510TW	17 Kg	●	●	●	●	●	●	화이트	LED	크리스탈 블루	3등급	686 × 984 × 838

모델명	세탁	예약	어린이 보호	온도 설정	세탁 코스	컬러	디스플레이	모터	급수	배수	에너지 소비효율	크기 (가로 × 높이 × 깊이)(mm)
WW90J3000KW	9 Kg	●	●	5단계 (95°C/60°C/40°C/30°C/냉수)	12코스	화이트	LED	3상 인버터 모터	냉 · 온수 겸용	강제 배수식	5등급	595 × 855 × 570



삼성 워블 세탁기 14kg
WA14M6540KY
워블테크 회오리세탁 4중 진동저감



삼성 워블 세탁기 10kg
WA10F5S2QWW1
상하좌우 입체물살 워블테크 특허받은 다이아몬드 필터 늦은밤 세탁도 조용히 3중 진동 저감 장치

모델명	세탁	이불	4중 진동 저감 시스템	울/린제리	소량/쾌속 코스	어린이 보호기능	강화유리투명창	다이아몬드세탁조	물높이 조절	무세제 통세척	에너지 소비효율	크기 (가로 × 높이 × 깊이)(mm)
WA14M6540KY	14 kg	●	●	●	●	●	●	●	10단	●	3등급	630 × 1,030 × 690

모델명	세탁	이불코스	에너지 소비효율	퍼드패코스	섬세코스	소량/쾌속코스	어린이 보호기능	강화유리투명창	다이아몬드 세탁조	무세제 통세척	물높이 조절	색상	크기 (가로 × 높이 × 깊이)(mm)
WA10F5S2QWW1	10 kg	●	3등급	●	●	●	●	●	●	●	5단	화이트	610 × 1,003 × 670

- 드림세탁기 실내 설치 시 추가비용이 발생할 수 있습니다. - 드림세탁기 실내 설치: 욕실, 베란다, 다용도실 등 실내(벽크레딧 옆, 욕실 앞 등)에 실내설치 전용자재를 사용하여 설치 하는 것. (사례: 원룸주방, 빌트인 붙박이장 등)

삼성 세라믹 전자레인지



항균 세라믹 전자레인지 23 L
MS23K3535AW
3면 입체 가열 방식 항균 세라믹 코팅 조리실



항균 세라믹 전자레인지 23 L
MS23K3535AK
3면 입체 가열 방식 항균 세라믹 코팅 조리실

모델명	용량	색상	고주파출력	항균세라믹 코팅조리실	쾌속해동	탈취	스팀	절전	잠금	자동조리	크기 (가로 × 높이 × 깊이)(mm)
MS23K3535AW	23 L	화이트	700W	●	●	●	-	●	●	●	489 × 275 × 374
MS23K3535AK	23 L	블랙	700W	●	●	●	-	●	●	●	489 × 275 × 374

상업용 냉장고

안전하고 깔끔한 삼성 상업용 냉장고



**3년 무상보증
컴프레서로**
추가 부담 없이 안전하게!



스테인리스 재질로
오래오래~ 깨끗하게!



**에너지절감
모터 채용으로**
전기로 걱정 덜고 든든하게!



저소음 Fan 기술 적용으로
소음을 줄여 조용하게! (48dB이하 유지)
- 생활소음 규제기준(주거지역 야간) 45~60dB 이하
- 자사실현치 기준, 실사용 환경에 따라 달라질 수 있음

오직 간접냉각식 상업용냉장고만의 특별한 기능!



자동 성에 제거로 편리하게!
성이 자동으로 제거되어 성에가 잘 생기지 않아 더욱 편리합니다.



세균 걱정을 덜어주어 깔끔하게!
냉장고내 성에로 인한 수분이 잘 생기지 않아 세균 걱정을 덜어주어 위생적으로 사용할 수 있습니다.



냉기 순환으로 신선하게!
팬으로 냉기를 순환시켜 내부온도를 균일하게 하여 더욱 신선합니다.

냉각방식	냉장전용		냉동전용		냉장·냉동고	
	CRF-0620	CFF-0622	CRF-1140	CFF-1144	CRFF-1141	CRFF-1142
간접 냉각방식						
직접 냉각방식	냉장·냉동고		냉동전용	냉장·냉동고		
	CRFD-1141	CRFD-1142	CFD-1144	CRFD-1762		

모델명	에너지 소비효율	냉각방식	유효내용적(L)		온도 조절범위(°C)			냉장 / 냉동구분	성에제거	선반수량	크기(mm) W×H×D	병꽂이
			총내용적	냉동실	냉장실	냉동실	냉장실					
CRF-0620	3등급	간접냉각	505	-	505	-	7~-3°C	냉장 전용	자동	3개	640×1,830×800	상단 2개
CFF-0622	-		500	500	-	-3~-24°C	-	냉동 전용	자동	3개	640×1,830×800	-
CRF-1140	3등급		1,081	-	1,081	-	7~-3°C	냉장 전용	자동	6개	1,260×1,830×800	상단 4개
CFF-1144	-		1,053	1,053	-	-3~-24°C	-	냉동 전용	자동	6개	1,260×1,830×800	-
CRFF-1141	3등급	직접냉각	1,021	232	789	-3~-24°C	7~-3°C	1/4 냉동, 3/4 냉장	자동	5개	1,260×1,830×800	상단 2개
CRFF-1142	3등급		1,014	504	510	-3~-24°C	7~-3°C	2/4 냉동, 2/4 냉장	자동	6개	1,260×1,830×800	상단 2개
CRFF-1762	3등급		1,608	506	1,102	-3~-24°C	7~-3°C	2/6 냉동, 4/6 냉장	자동	9개	1,900×1,830×800	상단 4개
CRFD-1141	2등급		1,056	250	806	-3~-24°C	7~-3°C	1/4 냉동, 3/4 냉장	수동	6개	1,260×1,830×800	상단 4개
CRFD-1142	3등급	1,049	522	527	-3~-24°C	7~-3°C	2/4 냉동, 2/4 냉장	수동	6개	1,260×1,830×800	상단 2개	
CFD-1144	-	1,087	1,087	-	-3~-24°C	-	냉동 전용	-	6개	1,260×1,830×800	-	
CRFD-1762	3등급	1,643	523	1,120	-3~-24°C	7~-3°C	2/6 냉동, 4/6 냉장	수동	9개	1,900×1,830×800	상단 4개	

- 에너지소비효율 기준 변경이나 성능 개선에 따라 에너지소비효율 등급은 변경될 수도 있습니다.

냉장고

삼성 냉장고

삼성냉장고 슬림스타일 332L

RB33N300NSS
상냉장, 하냉동 구조

모델명	용량	크기(W×H×D)(mm)	에너지 소비효율	냉각방식	컴프레서	냉장실 선반	아이스 메이커	실내조명	도어 핸들	디스플레이타입	컬러
RB33N300NSS	332L	595×1,850×675	1등급	멀티냉각시스템	디지털인버터 컴프레서	강화유리선반	Tray	LED(Top)	Recess Handle	LED Display	Inox

사용목적에 따라 구성하는 모듈형 냉장고

RZ32M71157F
RR39M71257F
주방라인에 맞춘 슬림 스타일
멀티냉각 시스템

삼성 소형냉장고 90L

RT09K1000WW
미니도어
콘도, 호텔
원룸, 오피스텔 용

모델명	용량	에너지 소비효율	크기(W×H×D)(mm)	용도	사용처	색상
RT09K1000WW	90L(냉동 25L / 냉장 65L)	4등급	475×858×544	냉장, 냉동	사무실, 업소, 독신자용	화이트
RR05FARAEWW	42L(냉장)	2등급	439×510×470	냉장 전용		

삼성 소형냉장고 42L

RR05FARAEWW
냉장전용
콘도, 호텔
원룸, 오피스텔 용

삼성 소형냉장고 255L
(냉동 53L, 냉장 202L)

RT25NAR4HWW
원룸, 오피스텔
기숙사, 숙소
콘도, 호텔 용

모델명	총용량(냉동/냉장)	에너지 소비효율	크기(W×H×D)(mm)	컴프레서	냉각방식	탈취기	야채실	냉장실 선반	아이스메이커	FreshRoom	실내조명(냉장실)	손잡이	색상
RT25NAR4HWW	255L(53L / 202L)	1등급	555×1,635×637	디지털인버터 컴프레서	멀티냉각	-	자연야채실	이지 슬라이드 선반	Twist	-	LED	Recess	스노우 화이트

삼성 소형냉장고 160L
(냉동 41L, 냉장 119L)

RT17N1000WW
원룸, 오피스텔
기숙사, 숙소
콘도, 호텔 용

모델명	총용량(냉동/냉장)	에너지 소비효율	크기(W×H×D)(mm)	야채실	사용처	색상
RT17N1000WW	160L(40L / 120L)	3등급	475×1,502×491	●	사무실, 호텔, 고급업소	화이트

- 모델명 및 스펙은 변경될 수 있습니다.

삼성 김치냉장고

RP22N3111Z2
에너지 소비효율 1등급
양쪽 냉동, 일반 김치는 물론,
저염, 구입김치까지 맞춤보관

RP13N1111HG
에너지 소비효율 1등급
메탈쿨링

RQ28M61027F
가변형도어
이지핸들, 냉동

RQ33N7211S8
보관이 까다로운
뿌리채소, 열대과일까지
맞춤보관

모델명	용량	크기(W×H×D)(mm)	소비전력	냉각방식	메탈 그라운드 패널	디자인	색상	디스플레이	냉동	스마트 기능	탈취기	정전 메모리	김치용기	에너지 소비효율
RP22N3111Z2	221L	925×973×702	9.3 kWh/월	메탈냉각	파워쿨링커버	리얼메탈	Ever Rose	Metallic LED(Ice Blue)	●	●	●	●	8개	1등급
RP13N1111HG	126L	650×920×575	7.8 kWh/월	메탈냉각	-	리얼메탈	Art Grain White	LED	-	●	●	●	6개	1등급

모델명	용량	크기(W×H×D)(mm)	소비전력	냉각방식	디자인	재질	디스플레이	냉동	스마트 기능	탈취기	김치용기	에너지 소비효율
RQ28M61027F	280L	595×1,800×684	11.0 kWh/월	간냉식	패턴/윌러 Refined Steel	리얼메탈	LED(Ice Blue)	●	●	●	8개	2등급

모델명	용량	크기(W×H×D)(mm)	소비전력	냉각방식	메탈	디자인	디스플레이	냉동	스마트 기능	탈취기	김치용기	에너지 소비효율
RQ33N7211S8	328L	693×1,797×649	10.6 kWh/월	상간	중/하칸	Elegant Inox	리얼 메탈	엠티미러	●	●	10개	1등급

- 모델명 및 스펙은 변경될 수 있습니다. - 에너지소비효율 기준 변경이나 성능 개선에 따라 에너지소비효율 등급은 변경될 수도 있습니다.

공기청정기



청정의 기준을 바꾸다
초순도 청정 **삼성 큐브**

삼성 큐브



AX94R9880WSD



AX90R9880WFD



AX100N9080WD


모델명	청정 면적 (m ²)	색상 본체 / 전면	타입	필터				센서				디스플레이				편의기능				제품 크기 (mm)	무게 (kg)	에너지 소비 효율		
				입체 청정	유동 청정	극세 필터	숯 탈취 필터	미세먼지 감진 필터	레이저 PM10.0 센서	가스 센서	미세먼지 농도 수치 표시	미세먼지 청정도 색상 표시	가스 청정도 색상 표시	초순도 청정 디스플레이	삼성 스마트싱스	필터 교체 알림	이동 바퀴	자동 모드	취침/정음모드				깨침 예약	잠금 기능
AX94R9880WSD	94	화이트/블랙	스탠드형	3Way	●	●	●	●	●	●	●	●	●	●	●	●	●	●	●	●	●	360*438*380	11.5	-
AX90R9880WFD	90	화이트/브라운	스탠드형	3Way	●	●	●	●	●	●	●	●	●	●	●	●	●	●	●	●	●	360*438*380	20.9	2등급
AX100N9080WD	100	화이트	스탠드형	3Way	●	●	●	●	●	●	●	●	●	●	●	●	●	●	●	●	●	380*496*380	19.7	2등급

- 에너지 소비효율 기준변경이나 성능 개선에 따라 에너지 소비효율 등급은 변경될 수 있습니다.

삼성 블루스카이 9000 | 7000 | 4000



AX142N9081SD



AX90N7580WBD



AX100N4020WD

모델명	청정 면적 (m ²)	색상 본체 / 디스플레이	타입	필터				센서				디스플레이				편의기능				제품 크기 (mm)	무게 (kg)	에너지 소비 효율		
				입체 청정	극세 필터	숯 탈취 필터	미세먼지 감진 필터	레이저 PM10.0 센서	가스 센서	미세먼지 농도 수치 표시	미세먼지 청정도 색상 표시	가스 청정도 색상 표시	중합 청정도 (미세먼지+가스) 색상 표시	삼성 스마트싱스	필터 교체 알림	이동 바퀴	자동 모드	취침/정음모드	깨침 예약				잠금 기능	
AX142N9081SD	142	화이트/블랙	스탠드형	4Way	●	●	●	●	●	●	●	●	●	●	●	●	●	●	●	●	●	360*1,890*327	32.2	1등급
AX90N7580WBD	90	화이트/다크그레이	스탠드형	3Way	●	●	●	●	●	●	●	●	●	●	●	●	●	●	●	●	●	360*1,054*284	15.7	3등급
AX100N4020WD	100	화이트/화이트	벽걸이형	2Way	●	●	●	●	●	●	-	-	-	●	●	●	●	●	●	●	720*620*225	15.5	2등급	

- 에너지 소비효율 기준변경이나 성능 개선에 따라 에너지 소비효율 등급은 변경될 수 있습니다.

삼성 블루스카이 5000 | 3000



AX60N5580WBD



AX60R5080WDD



AX40R3030WMD

모델명	청정 면적 (m ²)	색상 본체/디스플레이	타입	필터				센서				디스플레이				편의기능				제품 크기 (mm)	무게 (kg)	에너지 소비 효율		
				입체 청정	극세 필터	숯 탈취 필터	미세먼지 감진 필터	레이저 PM10.0 센서	가스 센서	미세먼지 농도 수치 표시	미세먼지 청정도 색상 표시	가스 청정도 색상 표시	중합 청정도 (미세먼지+가스) 색상 표시	삼성 스마트싱스	필터 교체 알림	이동 바퀴	이동 손잡이	자동 모드	취침/정음모드				깨침 예약	잠금 기능
AX60N5580WBD	60	화이트/다크그레이	스탠드형	3Way	●	●	●	●	●	●	●	●	●	●	●	●	●	●	●	●	●	360*783*295	11.6	3등급
AX60R5080WDD	60	화이트/블랙	스탠드형	3Way	●	●	●	●	●	●	●	●	●	●	●	●	●	●	●	●	●	360*783*295	11.2	3등급
AX40R3030WMD	40	화이트	스탠드형	3Way	●	●	●	-	●	-	-	-	●	-	-	-	●	●	●	●	350*640*350	9.2	3등급	

- 에너지 소비효율 기준변경이나 성능 개선에 따라 에너지 소비효율 등급은 변경될 수 있습니다.

청소기



흡입력부터 다르다
삼성 POWER Gun 150



디지털 인버터 모터로
초강력 150W 흡입력

* 흡입력 측정은 IEC 60312-1 5.8절 기준, 핸드형/터보모드 사용, 흡입력은 자사 실험치로 실사용 환경에 따라 다를 수 있음.



두 개의 브러시로 청소를 완벽하게
이중터보 / 소프트 마루 브러시



손목 편한 인체공학 설계
플렉스 핸들

흡입력부터 다르다 POWERGun



VS80N8061KW



VS75N8011KR

모델명	먼지용량	소음	사용시간 (터보/일반)	소비전력	흡입력	브러시 너비 (mm)	색상	연장 브러시	솔 브러시	벽걸이 거치대	배기필터	본체무게 (kg)
VS80N8061KW	0.35 L	82 dBA	7 / 40 min	450 W	150 W	252	에어벤(화이트) / 실버	●	●	●	패키지 구매시 선택	헤파시스템 295
VS75N8011KR	0.35 L	82 dBA	7 / 40 min	400 W	130 W	252	에어벤(화이트) / 레드	●	●	●	별도구매	헤파시스템 295

초강력 진공흡입식 로봇청소기 POWERbot



VR20M7070WD

Wi-Fi 컨트롤
포인트 클리닝
코너 청소 기능 (엡지 클린 마스터)
전방 센서 2.0 (플류 센서 2.0)



VR10M7020UW

97mm Slim한 디자인
코너 청소 기능 (엡지 클린 마스터)
바닥 자동감지 청소

모델명	스마트 기능 Wi-Fi 컨트롤	포인트 클리닝	리모컨	청소모드	예약모드	사용시간 (min)	충전시간 (min)	자동 충전	부가기능 전방 센서 2.0 (플류 센서 2.0)	내비게이션 카메라	코너 청소 기능 (엡지 클린 마스터)	엡지 제거 브러시	바닥 자동감지 청소
VR20M7070WD	●	●	●	자동/반복/부분/수동/터보	●	30/60/90	160	●	●	●	●	●	●
VR10M7020UW	-	-	●	자동/반복/부분/수동/터보	●	30/60	240	●	●	●	-	-	●



삼성 파워스테이션 7000

VC33M7111LB

99.999% 미세먼지 배출차단
독일 SLG 최고 등급 5 Stars
흡입된 공기여러번 미세먼지배출차단
* 미세먼지 배출차단은 입자사이즈 0.5~4.2µm 범위에서 각 구간 포집효율의 평균값으로 산출하여, 흡입된 먼지에 한함
* SLG 테스트 기준으로, 실사용 환경에 따라 다를 수 있음
* SLG 5 Stars = 99.999%, 4 Stars = 99.995%로 5 Stars가 최고 일체형 멀티 핸들



삼성 업소용 청소기

VW33M7510LK

사무실 등 먼지가 많은 실내에서 사용
먼지를 많이 채울 수 있는 15L 대형 먼지통

모델명	집진 타입	먼지용량	모션싱크 디자인	소비전력	소음	코드 자동감기	피니셔가드	필터 점검	모터 보호필터	에너지 소비효율	배기필터
VC33M7111LB	Bagless (안티탱글 싸이클론)	15 L	●	1,100 W	70 dBA	●	●	●	●	5등급	헤나림4중헤파시스템

- 에너지 소비효율 기준변경이나 성능 개선에 따라 에너지 소비효율 등급은 변경될 수 있습니다.

모델명	전원	색상	먼지용량	소비전력	본체무게 (kg)	소음	흡입력	코드길이	투스텝브러시	불어내기기능	모터 보호필터	배기필터
VW33M7510LK	버전형	에보니블랙	15 L	1,400 W	6.4	85 dBA	280W	9m	●	●	●	●

- 투스텝 브러시, 솔트메가구 브러시는 통 속에 내장되어 있습니다.

파트너솔루션



스마트웨이팅 솔루션

스마트웨이팅 솔루션은 영업장을 이용하는 고객의 대기시간을 낭비하지 않고 다른 업무에 자유롭게 시간을 활용할 수 있게 하여, 고객에게 편리하고 효과적인 대기 경험을 제공합니다.

유통, 금융, 제조, 통신, 공공, 서비스, 의료, 호텔 업종 등 웨이팅이 발생하는 다양한 영업장에 적용 가능

(솔루션문의: 나우비스링크 02-6049-2611, <https://nowwaiting.co>)

솔루션 특징

- 영업장에 방문한 고객은 영업장 접수기(태블릿 등 스마트 디바이스)를 통해 본인의 휴대폰 번호를 입력하여 접수한 후, 자유롭게 볼 일을 보다가 본인 차례가 다가오면 자신의 휴대폰을 통해 카카오톡이나 SMS 등으로 호출을 받을 수 있습니다.

솔루션 기대효과

- 고객 피로도 감소: 자신의 휴대폰을 통해 실시간 대기 현황과 입장시간 확인 가능
- 합리적인 시간활용: 자동 호출 알림을 통해 현장에서 기다리는 시간 낭비 감소
- 고객 만족도 상승: 편리한 대기 시스템에 대한 만족이 영업장에 대한 만족으로 이어짐



대기접수

대기 접수와 동시에 카카오톡 또는 번호표를 통해 자신의 순서와 정보 등을 받아볼 수 있습니다.



카카오톡 메시지 알림

카카오톡을 통해 대기 정보를 포함한 상품, 이벤트 등 다양한 정보를 미리 확인합니다.



대기시간 활용

순서가 되기 전까지 자유롭게 볼 일을 봅니다.



고객호출

카카오톡 또는 디스플레이 호출을 통해 자신의 입장 차례를 알 수 있습니다.

태양광 (PV) (적용 업종 : 발전 상업용, 주택용 전력 산업)

태양광 모듈을 이용 전력을 생산하는 태양광 발전 시스템

- 태양광 모듈 및 인버터는 한솔 테크닉스에서 개발, 공급하는 솔루션으로 한솔 테크닉스에서 솔루션 문의 및 A/S를 담당합니다. (솔루션문의 및 A/S: 02-3287-7290, 043-219-3156, www.hansolsolar.com)

태양광 발전 시스템 구성

- 태양광 모듈: 빛에너지를 전기에너지로 변환
- 인버터: 생성된 직류(DC)전력을 교류(AC) 전력으로 변환

적용산업

- 신축 건물 준공 시 신재생에너지 의무화 비율 적용 및 BEMS와 연계하여 발전량 확인
- 신축, 기축 건물 및 유휴부지 이용하여 태양광 발전사업 실행
- ESS와 연계하여 발전사업 수익성 극대화



ESS (Energy Storage System) (적용업종 : 전력산업 전업종)

생산한 전기를 저장 후 필요시 사용하여 전력 사용의 유연성 제고

- 리튬이온배터리는 삼성SDI에서 개발, 공급하는 솔루션으로 삼성SDI에서 솔루션 문의 및 A/S를 담당합니다. (솔루션문의 및 A/S: 031-8006-3100, www.samsung.co.kr)

ESS

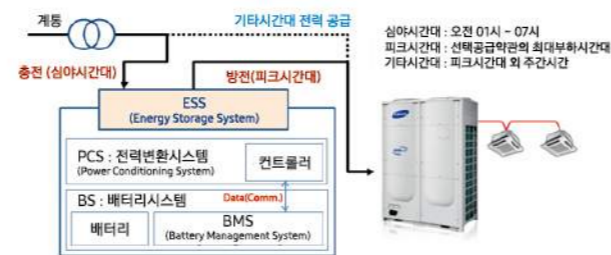

전력 저장부 (배터리), 전력 변환부 (PCS), 제어관리시스템 (EMS)로 구성

ESS식 냉난방설비

전력 저장부 (배터리), 전력 변환부 (PCS), 제어관리시스템 (EMS), EHP 실외기

- 전력계통 중단에서 ESS 적용 필요성이 지속 확대중
- ESS 기능: 전력 수요가 적을 때 전력을 저장해 두었다가 수요가 많을 때 저장된 전력을 사용함으로써 에너지 효율 향상 및 전력 계통의 안정적 운영을 높이는 제품
- 공장, 빌딩의 전력 설비에 적용하여 전력 요금 절감
- 신재생 발전소 연계를 통한 REC 가중치 획득

ESS식 냉난방설비 기능: 심야시간대에 전기를 ESS에 저장하였다가, 주간 최대부하시간대에 저장된 전기를 ESS와 연결된 EHP를 가동하는 냉난방설비 - EHP 실외기 전용



핫플레이스가선택한 시스템에어컨

원형디자인으로 인테리어를 살려주고 바람을 고르게 퍼뜨려 직바람 걱정 없이 쾌적한 삼성시스템에어컨360



모두를 위한 삼성시스템에어컨360

- 직바람 걱정없는 쾌적냉방 • 사각지대 걱정없는 균일냉방 • 인테리어 걱정없는 세계 최초 원형 디자인 ※수평기류를 이용한 직바람 최소화

• 삼성시스템에어컨구매문의: 1588-3536 • 서비스/제품문의: 1588-3366 (B2B 고객: 1588-3773) • 설계문의/지원: 1644-5551 | www.samsung.com/sec/business