

SAMSUNG



2008  
**SAMSUNG**  
**ELECTRONICS**  
ANNUAL REPORT

## Contents

---


<b>The Way We Lead</b>	<b>01</b>
CEO 인사말	10
이사회	14
2008년 재무성과 요약	16
비즈니스 하이라이트	18
2008년 월별 하이라이트	20
<b>DMC</b>	<b>22</b>
Digital Media & Communications	
<b>프로덕트 갤러리</b>	<b>28</b>
<b>DS</b>	<b>34</b>
Device Solution	
<b>CSR</b>	
사회공헌	40
협력사 상생	42
녹색경영	44
재무제표	47
투자자 정보	104
글로벌 네트워크	105

# THE WAY WE LEAD

삼성전자에게 위기는  
혁신의 기회이며,  
변화는 도전의 과제입니다.  
글로벌 경제위기를 극복하고  
진정한 초일류 기업으로  
도약하기 위한 남다른 전략.  
우리에게는 앞서가는  
방법이 있습니다.

# HOW DO WE LEAD?

우리는 앞서가는 방법을 알고 있습니다.  
그러나 계속 앞서가려면  
전략이 달라야 합니다.  
마켓 센싱, 제조, R&D, 브랜드 마케팅,  
해외 영업, 디자인 등 각 분야에서  
활약하는 임직원의 모습을 통해  
삼성전자만의 앞서가는  
방법을 만나보십시오.



## 시장과 고객, 미래에 대한 통찰력

지역에 특화된 프리미엄 제품을 개발하기 위해서는 무엇보다 시장과 고객, 트렌드에 대한 면밀한 조사와 연구가 중요합니다. 진동을 크게 줄인 드럼 세탁기와 대용량 프렌치도어 냉장고가 미국에서 시장점유율 1위에 오른 것도 바로 시장, 고객 중심의 마켓 센싱에 역량을 집중한 결과입니다. 시장과 고객 그리고 미래를 내다보는 통찰력, 이것이 우리가 앞서가는 방법입니다.


**이규희 대리**  
생활가전사업부 브랜드마케팅그룹



## 상호 협력을 통한 시너지 극대화

2007년부터 DMC 전 제품군에 'Cell'이라는 새로운 생산 방식을 도입. 기존 방식에 비해 2배로 생산성을 높이는 성과를 거두고 있습니다. 이러한 성과는 제조 뿐만 아니라 개발, 마케팅, 구매 등 DMC 전 부서가 서로 긴밀하게 협력하며 효과적으로 시너지를 발휘했기에 가능했습니다. 상호 협력을 통해 더욱 극대화되는 시너지, 이것이 우리가 앞서가는 방법입니다.

**이갑수 부장**  
DMC제조기술센터 응용기술그룹



근본적인  
변화를  
추구하는  
혁신

디지털IP 개발에서 가장 중요한 것은 모든 틀을 과감하게 깰 수 있는 사고 능력입니다. 현재 개발 중인 스마트카드 보안 시스템 핵심 장치도 기존의 틀을 깬 혁신의 결과입니다. 이러한 창조적 혁신을 통해 디지털IP 분야에서 지금까지 보지 못했던 새로운 기술 혁명을 이루어낼 것입니다. 보다 근본적인 변화를 추구하는 혁신, 이것이 우리가 앞서가는 방법입니다.

Ihor Vasytsov 책임  
System LSI사업부 Digital IP개발팀



## 스피드와 효율을 확보한 선행 개발

LCD사업부는 언제나 남보다 빠른 기술 개발과 제품 출시로 세계 LCD 업계의 치열한 경쟁에서 승리할 수 있었습니다. 친환경 제품들이 주목받은 2009년 미국 CES에서 목업 제품을 전시한 경쟁사들과 달리 LED 패널 금형품을 전시, 시장 선점의 기회를 잡을 수 있었던 것도 탁월한 선행 개발 능력이 있었기 때문이었습니다. 스피드와 효율을 확보한 선행 개발, 이것이 우리가 앞서가는 방법입니다.

**김용일 책임**  
LCD사업부 개발 3그룹



## 새롭고 즐겁고 놀라운 사용자 경험

세계적 디지털 명소 '삼성  
익스피어리언스'에서 방문객들은  
다양한 최신 디지털 제품을  
직접 사용해보면서 재미있고  
의미있는 경험을 즐길 수 있습니다.  
우리는 '브랜드 대사'가 되어  
방문객들이 즐거운 체험 속에서  
자연스럽게 삼성전자 브랜드를  
느끼고 기억할 수 있도록 돕습니다.  
새로운 가치를 제공하는  
특별한 사용자 경험. 이것이  
우리가 앞서는 방법입니다.

Angelo Vicari, General Manager  
Samsung Experience



## 시장 확대를 위한 효율적인 선택과 집중

무선사업부는 지난해 신흥시장  
시장점유율 확대 전략을 전개,  
동남아시아와 오세아니아 지역에서  
판매 실적과 브랜드 인지도가  
크게 향상되는 성과를 거두었습니다.  
불황으로 위축된 경쟁사들과는 달리  
제품과 자원에 대한 최적의 선택과  
집중을 통해 올해도 비약적인  
성장을 거둘 것입니다. 시장 확대를  
위한 효율적인 선택과 집중, 이것이  
우리가 앞서가는 방법입니다.

**이지현 과장**  
무선사업부 동남아수출그룹



## 독창적인 가치를 창출하는 창조성

TV 디자인의 영감은 사용자의 새로운 가치를 연구하고 제품의 모든 프로세스를 세심하게 고려하고 개발이나 마케팅 관련 토론을 하는 과정에서 생겨납니다. TV를 하나의 오브제로 승화시킨 크리스털 로즈 디자인도 바로 이런 연구와 협업을 통해 탄생했습니다. 누구도 모방할 수 없는 독창적인 가치를 창출하는 창조성. 이것이 우리가 앞서가는 방법입니다.

**김희봉 선임**  
영상디스플레이사업부 디자인그룹



## 창조적 혁신과 진취적 도전으로 진정한 초일류 기업의 꿈을 이루겠습니다

### 존경하는 고객, 주주 여러분

지난해는 미국발 금융위기로 인해 글로벌 경기침체가 심화되면서 1997년 외환위기와 비견될 정도로 매우 어려움이 컸던 한 해였습니다. 더욱이 고유가로 인한 인플레이션 심화와 환율 불안정, 자산가치 하락에 따른 실질소득 감소 등으로 체감 상황은 더욱 어려웠습니다. 그러나 삼성전자는 어려운 경영여건 속에서도 체계적 관리와 효율적 대응을 통해 주요 사업의 지속적인 성장에 주력함으로써 연결 기준 사상 최고 액인 121조 2943억 원의 매출을 달성하였으며 연간 5조 5260억 원에 달하는 순이익을 기록하는 등 양호한 경영실적을 달성하였습니다.

### 2008년 성과와 분석

#### 반도체, 휴대폰, LCD, TV 등 주요 사업이 지속 성장하였습니다

반도체 부문의 메모리 사업은 DRAM과 낸드 판가가 급락하였으나, 지속적인 원가절감 노력과 기술력을 바탕으로 경쟁사와의 격차를 계속 확대하였으며, 비메모리 사업도 비약적인 성장을 거두었습니다. 휴대폰 부문은 스마트폰 등 신제품 라인업 강화와 신형시장 시장점유율 확대 전략이 주효하며 판매량이 2억 대에 근접하는 등 고성장을 지속, 1위 도약의 가능성을 확인할 수 있었습니다. LCD 부문은 하반기 수요 둔화와 경쟁 심화로 상황이 급격히 악화된 가운데서도 차별화된 기술과 원가경쟁력을 바탕으로 업계 최고 수준의 이익률을 꾸준히 유지하면서 후발 업체들과의 격차를 확대하고 대형 TV 패널의 시장지배력을 한층 강화하였습니다. 또한 TV 사업은 악조건 속에서도 LCD TV 판매량이 전년 대비 54% 증가하면서 시장점유율을 20% 수준으로 끌어올렸으며, LCD TV와 평판 TV, 나아가 TV 전 부문에서 3년 연속 판매량 세계 1위를 유지함으로써 명실상부한 글로벌 1위 업체로서의 위상을 확고히 하였습니다.

#### 창조경영을 통한 초일류 도약의 기반이 한층 강화되었습니다

창조경영(Innovation to Creation)을 통한 초일류 기업으로의 도약을 위해 인재 확보와 창조적인 R&D, 차별화된 브랜드 강화를 중심으로 각고의 노력을 경주한 결과, 각 분야에서 지속적인 향상을 이루었습니다. 미래 핵심기술 개발을 위해 연구개발 인력을 전 임직원의 40% 수준까지 확충하였으며, 2008년 미국 특허등록 건수가 전년 대비 29% 증가한 3515건을 기록하며 2위 자리를 확고히 하였습니다. 또한 지난 2008 하계 베이징 올림픽의 공식 파트너 역할을 성공적으로 수행하는 등 브랜드 가치 제고를 위해 시장과 고객 중심의 다양한 프리미엄 마케팅 활동을 지속적으로 추진하였습니다.

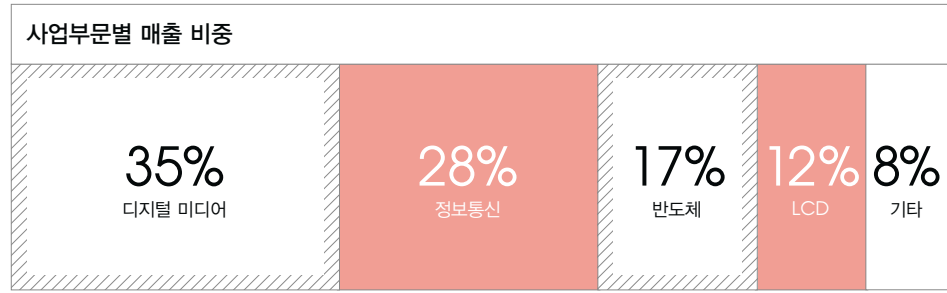
#### 주주가치 증대, 녹색경영 실천을 위한 노력을 적극 펼쳤습니다

글로벌 경기침체로 금융시장의 불안감이 확대된 가운데서도 밸류에이션(Valuation) 제고 등을 위해 보다 적극적으로 IR 활동을 추진하였습니다. 이러한 노력을 통해 2008년 주요 글로벌 증시와 IT 업체 주가가 대부분 전기 말보다 50% 이상 폭락한 것에 비해 삼성전자의 주가는 19% 하락에 그치면서 상대적으로 좋은 성과를 거두었습니다. 한편, 삼성전자는 국내외 관심이 점차 확대되고 있는 녹색경영 실천을 위해 사업장 환경안전과 에너지 절감을 위한 다양한 활동을 전개하고 있으며, 그린피스가 주관하는 전 세계 친환경 전자기업 평가에서 2위에 선정되어 그 노력을 인정받기도 하였습니다.

“

2008년 삼성전자는  
글로벌 경기침체 속에서도  
체계적 관리와  
효율적 대응을 통해  
주요 사업이 지속적으로  
성장, 매출과 수익  
모두에서 양호한  
실적을 달성하였습니다”

”



\* 2008년 조직·연결실적 기준

“  
주력사업의 리더십과  
성장육성사업의  
역량을 더욱  
강화하고 창조적  
혁신을 가속화하여  
현재의 위기를  
슬기롭게 극복함으로써  
진정한 초일류  
기업을 향해 새롭게  
도약하겠습니다”

#### 2009년 목표와 전략

올해 세계 경제는 글로벌 경기 침체 여파로 한 치 앞을 예측하기 어려운 혼란의 시간 속에 있으며, 경기 회복 여부도 매우 불투명한 상황입니다. 이에 따라 IT 산업도 수요 예측과 계획 수립이 힘들고, 생존 차원의 업체간 주도권 경쟁이 더욱 심화되는 등 그 어느 때보다 큰 시련이 예상됩니다. 그러나 삼성전자는 과거 수많은 위기를 슬기롭게 극복해 왔을 뿐만 아니라 오히려 위기를 기회로 전환하는 지혜를 발휘함으로써 글로벌 일류 기업으로 성장해 올 수 있었습니다. ‘할 수 있다’는 자신감과 창조적 도전정신으로 지금의 위기를 극복하고, 이 경험이 새로운 미래를 창조하기 위한 또 하나의 기회가 될 수 있도록 하겠습니다.

#### 유연성과 성장잠재력을 강화하고 위기관리 시스템을 구축하겠습니다

먼저 프로세스의 비효율, 중복, 낭비요소를 제거하고, 기존의 원가절감에서 한 단계 더 나아가 가치공학(Value Engineering) 강화와 가치혁신(Value Innovation)을 동시에 추진하여, 누구도 모방하기 어려운 삼성전자만의 가치 창조(Value Creation) 활동을 정착시켜 나아가겠습니다. 이와 함께 신제품 개발의 아이디어 창출부터 출시까지 모든 부서가 긴밀하게 협력하여 독보적인 스피드와 효율을 갖추는 등 내부 시너지를 강화하고, 위기요인을 신속하게 감지·대응할 수 있는 전사 차원의 위기관리 시스템을 구축하겠습니다.

#### 주력사업 리더십을 확고히 하고 성장육성사업 역량을 강화하겠습니다

TV, 휴대폰 등 세트(Set) 부문은 극한의 원가경쟁력을 바탕으로 모든 부문에서 시장 1위에 도전하고, 반도체, LCD 등 부품사업은 차별화된 기술과 제품 개발을 통해 시장지배력을 더욱 확고히 하겠습니다. 또한 성장육성사업인 프린터, 노트북 PC, 시스템 공조 등은 B2B 거래선 확대, 디자인 차별화, 해외영업 기반 확충 등을 통해 글로벌 역량을 강화하여 본격적인 도약의 기반을 마련하겠습니다.

삼성전자 조직도



**창조적 혁신 가속화, 신사업 육성을 통해 미래에 적극 대응하겠습니다**

일류는 의지와 열정만으로도 가능할 수 있었으나, 초일류는 지금까지와는 전혀 다른 가치관과 사고방식, 그리고 일하는 방법을 필요로 합니다. 따라서 임직원 모두가 실패를 두려워하지 않는 도전정신으로 끊임없는 자기변화와 혁신을 추구하는 조직문화를 발전시키고, 경쟁사가 모방하기 어려운 창조적인 방법과 툴을 개발하여 적극 활용하겠습니다. 이를 기반으로 미래의 성장 모멘텀을 지속 확보하여 차세대 신기술과 신수종 사업을 차질 없이 발굴하고 육성에 나가겠습니다.

**친애하는 고객, 주주 여러분**

창립 30주년을 맞았던 10년 전, 삼성전자는 생존 차원의 뼈를 깎는 구조조정을 통해 외환위기를 성공적으로 극복하고 글로벌 일류 기업의 기반을 마련했습니다. 창립 40주년을 맞이하는 올해, 그때의 마음가짐으로 돌아가 다시 한 번 위기의식과 도전정신, 창의적 사고로 무장하여 지금의 위기를 슬기롭게 극복함으로써, 초일류 기업이라는 꿈에 한 발 더 다가가고자 합니다. 삼성전자의 모든 임직원은 한마음 한 뜻으로 일치 단결하여 삼성전자가 세계 모든 고객들로부터 사랑과 신뢰를 받는 진정한 초일류 기업이 될 수 있도록 최선을 다하겠습니다. 삼성전자의 새로운 도전에 고객과 주주 여러분의 아낌없는 격려와 성원을 부탁드립니다.

*Yoon Woo Lee*

이윤우

삼성전자 대표이사 부회장

## 투명경영과 책임경영을 강화하여 기업과 주주 가치를 더욱 높여갑니다

삼성전자는 이사회 중심의 선진 기업지배구조를 기반으로 투명경영과 책임경영을 실천합니다. 삼성전자 이사회는 경영자들이 창조적으로 기업을 경영할 수 있도록 적극 지원하여 궁극적으로 기업가치의 극대화를 추구합니다. 또한 철저한 주주중시경영을 통해 주주의 가치 제고와 권익 증진을 위해 노력하고 있습니다. 삼성전자의 이사회는 법령 또는 정관에 정해진 사항, 주주총회로부터 위임 받은 사항, 회사 경영의 기본 방침과 업무 집행에 관한 중요 사항을 의결하고 이사의 업무 집행을 감독합니다.

삼성전자 이사회는 2009년 5월 현재 사외이사 5명을 포함하여 총 9명으로 구성되어 있으며, 2008년에는 총 5회의 이사회를 열어 23건의 안건을 상정, 처리하였습니다. 삼성전자는 신속하고 효율적인 의사결정을 위해 관련 법규에 따라 이사회 내에 위원회를 설치하고 이사회의 권한사항 중 일부를 위임하여 경험과 전문적 지식을 가진 이사들에게 집중적으로 검토, 처리하도록 하고 있습니다. 현재 경영위원회, 감사위원회, 사외이사후보추천위원회, 내부거래위원회 등 4개의 위원회를 운영하고 있습니다.

### 1. 이윤우

- 삼성전자 대표이사 부회장 겸 DS 부문장 [2009~현재]
- 삼성전자 대표이사 부회장 [2008~2009]
- 삼성전자 대외협력담당 부회장 [2007~2008]
- 삼성전자 대외협력담당 부회장 겸 기술총괄 부회장, 삼성종합기술원 부회장 [2005~2007]
- 삼성전자 대외협력담당 부회장 겸 삼성종합기술원장 [2004~2005]
- 삼성전자 반도체총괄 대표이사 사장 [1996~2004]

### 2. 최 지 성

- 삼성전자 DMC 부문장 [2009~현재]
- 삼성전자 정보통신총괄 사장 겸 무선사업부장 겸 디자인경영센터장 [2007~2009]
- 삼성전자 디지털 미디어총괄 사장 겸 영상디스플레이사업부장 겸 디자인경영센터장 [2004~2007]
- 삼성전자 디지털 미디어총괄 부사장 [2003~2004]
- 삼성전자 디지털 미디어총괄 영상디스플레이사업부장 [2001~2003]
- 삼성전자 디지털 미디어총괄 디스플레이사업부장 [1998~2001]
- 삼성전자 반도체총괄 MEMORY판매사업부장 [1996~1998]



### 3. 윤 주 화

- 삼성전자 감사팀장 [2009~현재]
- 삼성전자 경영지원총괄 경영지원팀장 겸 Global ERP T/F장 [2007~2009]
- 삼성전자 경영지원총괄 경영지원팀장 겸 경영혁신팀장 [2004~2007]
- 삼성전자 경영지원총괄 경영지원팀장 [1998~2004]
- 삼성전자 경영지원실 경영지원그룹장 [1996~1998]

### 4. 이 상 훈

- 삼성전자 사업지원팀장 [2008~현재]
- 삼성 전략기획실 전략지원팀 경영지원2파트장 [2007~2008]
- 삼성 전략기획실 전략지원팀 담당임원 [2006~2007]
- 삼성 구조조정본부 재무팀 담당임원 [2004~2006]
- 삼성전자 해외지원팀 담당임원 겸 경영인프라T/F장 [2002~2004]
- 삼성전자 북미총괄 경영지원팀장 [1999~2002]





**5. 이 갑 현**

- 사외이사 [2001~현재]
- Boston Consulting Group 고문 [2001~2007]
- 대한상공회의소 부회장 [1999~2000]
- 한국외환은행 행장 [1999~2000]

**6. 윤 동 민**

- 사외이사 [2006~현재]
- 김&장 법률사무소 변호사 [1999~현재]
- 법무부 보호국 국장 [1998~1999]
- 법무부 기획관리실 실장 [1997~1998]

**7. 이 재 응**

- 사외이사 [2006~현재]
- 성균관대학교 경제학부 명예교수 [2007~현재]
- 성균관대학교 경제학부 교수 [1982~2007]
- 한국경제학회 회장 [2005~2006]
- 성균관대학교 부총장 [1999~2003]
- 금융통화운영위원회 위원 [1994~1998]

**8. Goran S. Malm**

- 사외이사 [2001~현재]
- Boathouse Ltd. 회장 & CEO [2000~현재]
- Dell Computer Asia Pacific 사장 겸 Dell Computer 수석부사장 [1999~2000]
- GE Asia-Pacific 사장 겸 GE 수석부사장 [1997~1999]

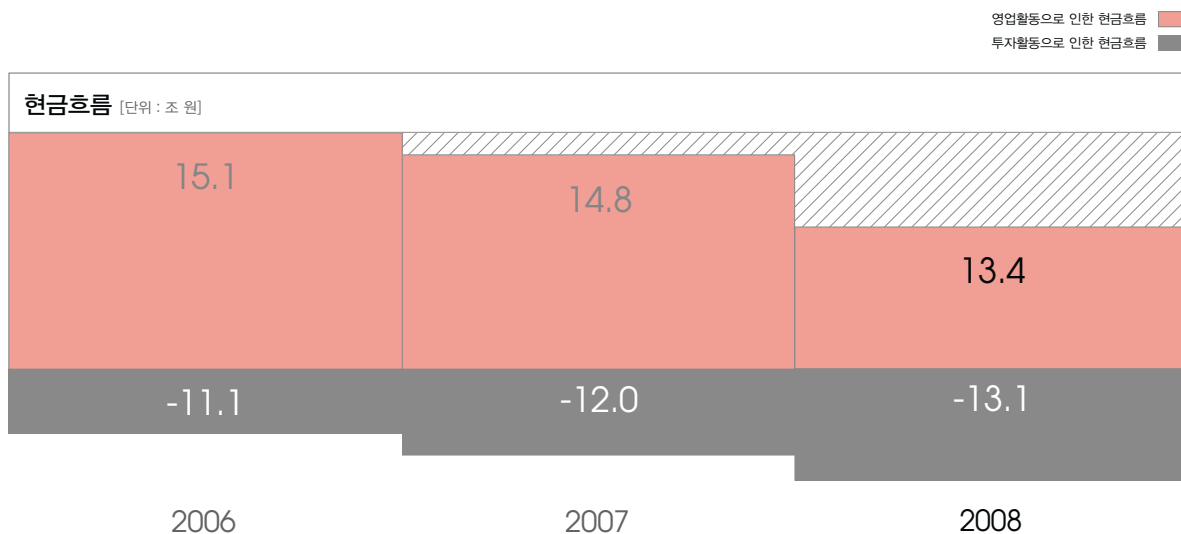
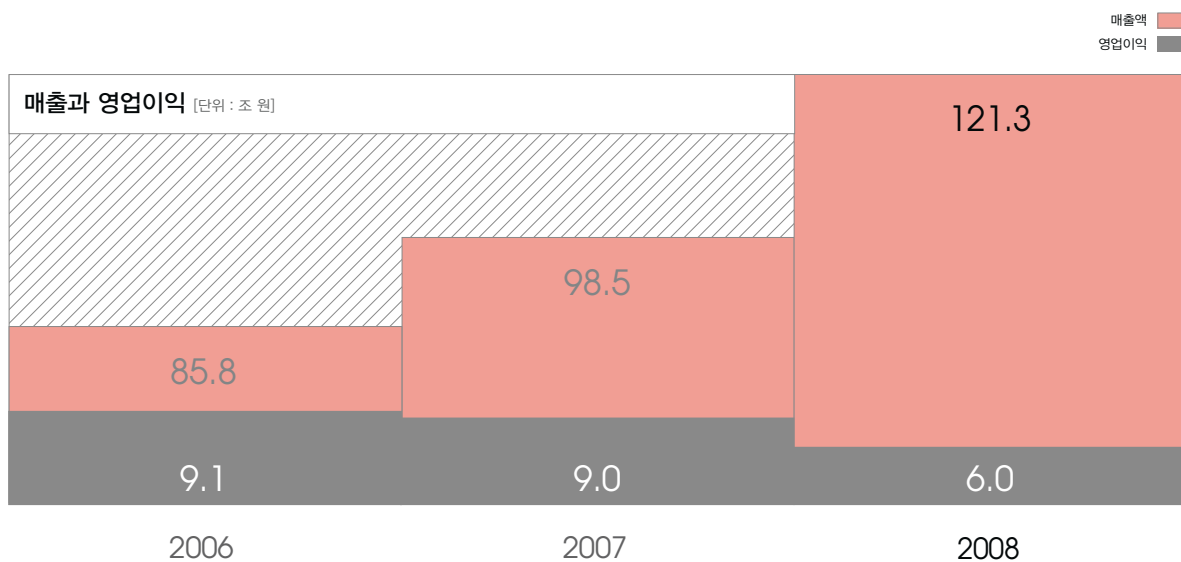
**9. 박 오 수**

- 사외이사 [2006~현재]
- 한국경영학회 회장 [2008~현재]
- 서울대학교 경영대학 교수 [1988~현재]
- 한국윤리경영학회 회장 [2007~2008]
- 서울대학교 경영대학 학장 [2003~2005]
- 한국인사·조직학회 회장 [2002~2003]

2008년 재무성과 요약  
 삼성전자주식회사 및 종속회사

	2006	2007	2008
[단위: 십억 원]			
<b>손익계산서</b>			
매출	85,835	98,508	121,294
영업이익	9,129	8,973	6,032
순이익	7,926	7,421	5,526
<b>대차대조표</b>			
자산	81,366	93,375	105,301
부채	33,426	37,403	42,377
자본	47,940	55,972	62,924
<b>현금흐름표</b>			
영업활동으로 인한 현금흐름	15,081	14,791	13,360
투자활동으로 인한 현금흐름	(11,098)	(12,002)	(13,128)
재무활동으로 인한 현금흐름	(3,889)	(1,600)	1,934

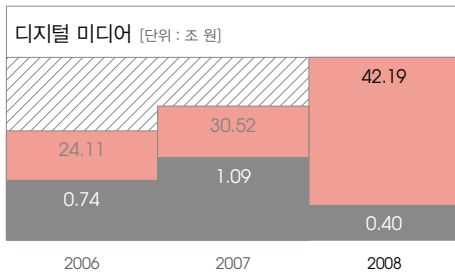
이 보고서에는 삼성전자의 전략이나 예측, 목표, 계획, 의도 등 미래지향적인 내용이 일부 포함되어 있습니다. 이는 과거의 실적, 현재의 사업, 미래의 전망 등을 토대로 하고 있으나 여러 가지 위험 요인이나 불확실한 요소 등으로 인해 실제 결과와 다르게 나타날 수 있습니다. 이 보고서의 모든 수치는 관계사 및 자회사의 재무제표를 통한 연결재무제표 자료를 근거로 합니다.



# 비즈니스 하이라이트

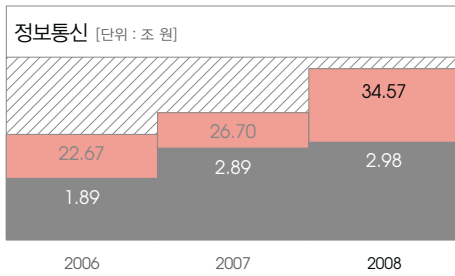
## 사업부문별 연결실적 요약

매출액 ■  
영업이익 ■



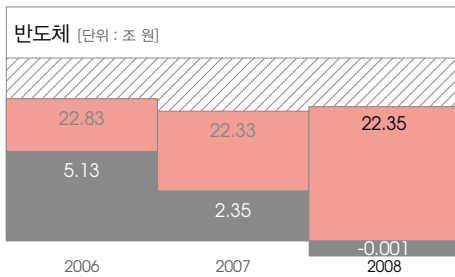
[단위 : 백만 원]

	2006	2007	2008
순매출액	₩ 24,113,883	₩ 30,520,205	₩ 42,191,768
영업이익	739,311	1,094,989	396,183



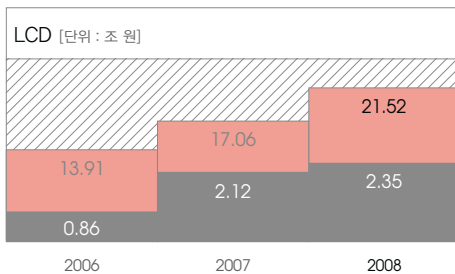
[단위 : 백만 원]

	2006	2007	2008
순매출액	₩ 22,696,354	₩ 26,694,328	₩ 34,568,677
영업이익	1,885,548	2,892,246	2,976,174



[단위 : 백만 원]

	2006	2007	2008
순매출액	₩ 22,827,624	₩ 22,331,501	₩ 22,353,359
영업이익	5,129,845	2,347,239	(1,970)



[단위 : 백만 원]

	2006	2007	2008
순매출액	₩ 13,912,968	₩ 17,062,523	₩ 21,517,568
영업이익	857,180	2,115,629	2,346,047

\* 위 실적은 2008년 5월 22일 실시된 조직개편을 반영한 수치이며, 2006년과 2007년 부문별 재무현황은 당해와의 비교를 위해 당해의 부문 분류방식에 따라 재분류 하였습니다.

사업부문 개요

2008년 경영성과

디지털 TV를 비롯하여 모니터, AV, 프린터, PC, 생활가전 등 다양한 제품을 생산, 세계 디지털 미디어와 프리미엄 가전 시장을 선도하고 있습니다. TV와 모니터에서 세계 1위를 기록하고 있으며, 고품질, 초슬림 디자인 및 친환경 요소를 두루 갖춘 LED TV, 세계 최 소형 레이저 프린터와 복합기 등 첨단 기술과 우수한 디자인이 반영된 혁신적인 제품을 계속 선보이고 있습니다.

차별화된 기술과 혁신적인 디자인의 제품을 지속적으로 출시, 세계 TV 시장에서 3년 연속 1위의 위업을 달성하였고 LCD 모니터 시장에서도 점유율 1위를 유지하고 있습니다. 프린터 사업에서는 레이저 프린터와 복합기를 중심으로 글로벌 탑 브랜드로 도약하였으며 생활가전에서도 세계 각 지역에서 꾸준히 사랑 받으며 업계 최고의 성장률을 기록하였습니다.

3G폰, 터치스크린폰, 스마트폰 등 다양한 휴대폰과 MP3 플레이어, 정보통신 시스템을 생산하며 세계 정보통신 산업을 이끌고 있습니다. 프리미엄 브랜드와 차별화된 제품력을 바탕으로 휴대폰 시장에서 글로벌 탑 브랜드로 도약했으며, 모바일 와이맥스(와이브로), LTE 등 차세대 통신 기술의 개발과 표준화를 주도하고 있습니다.

플터터스크린폰, 스마트폰, 800만화소폰 등 다양한 프리미엄 신제품 출시와 전략 시장에서의 적극적인 시장 확대 노력에 힘입어 1억 9600만 대 이상의 휴대폰을 판매하는 성과를 올리며 전년에 이어 세계 2위의 자리를 확고히 하였습니다. 차세대 이동통신 기술인 모바일 와이맥스는 미국, 일본, 러시아 등 세계 진출을 꾸준히 확장, 글로벌 시장에서 입지를 한층 강화하였습니다.

앞선 기술력을 바탕으로 메모리 반도체와 System LSI, 스토리지 제품을 생산합니다. 세계 시장 1위를 유지해온 DRAM을 비롯해 SRAM, 플래시 메모리, DDI, MP3 플레이어 SoC(System on Chip) 분야에서 업계를 선도하고 있으며, HDD에서도 세계 최고 수준의 경쟁력을 확보하고 있습니다. SSD, 모비낸드(movinAND™) 등 차세대 제품 개발을 통해 새로운 시장을 개척하고 있습니다.

세계적인 불황으로 인한 DRAM과 플래시 메모리 판가 급락에도 불구하고 기술력과 원가경쟁력, 양산 능력 등 탁월한 역량을 기반으로 메모리 분야의 업계 선두를 유지하며 경쟁사와의 격차를 더욱 확대했습니다. System LSI에서도 비약적인 성장을 이루었고 스토리지에서도 외장하드 사업에 진출하며 신규 시장을 창출하는 성과를 거두었습니다.

TV, 모니터, 노트북 PC, DID 제품에 사용되는 다양한 디스플레이 패널을 생산하고 있으며, 한 발 앞선 투자와 양산으로 2002년 이후 7년 연속 LCD 매출에서 업계 1위를 유지하고 있습니다. 40인치 이상의 대형 LCD와 LED TV, DID, 미니 노트북 등의 신규 수요에 적극 대응하는 한편, 플렉서블 디스플레이와 같은 차세대 디스플레이 개발에도 주력하고 있습니다.

8세대의 성공적인 양산과 대형 TV를 비롯한 고부가가치 패널 시장 확대를 바탕으로 7년 연속 세계 1위를 유지하였으며 업계 최대의 이익률을 실현하는 성과를 거두었습니다. LED TV와 DID, UD급 LCD TV 등 대형 패널을 새롭게 출시하고 플렉서블 디스플레이 등 차세대 디스플레이를 지속적으로 개발, 세계 디스플레이 산업의 진화를 이끌었습니다.

## 2008년 월별 하이라이트

### 1월

- 2007년 연 매출 1000억 달러 돌파
- 소비자불만자율관리(CCMS) 인증 기업 선정
- 2008 아프리카 네이션스컵(ACN) 공식 후원
- 휴대폰 'SGH-E250' 누적 판매 2000만 대 돌파
- 마쓰시다와 특허 상호 라이선스 계약 체결

### 2월

- 하우젠 드럼 세탁기 '청정행궁' 출시
- ARM, 텐실리카와 반도체 라이선스 계약 체결
- TV, 2년 연속 매출 세계 1위
- '하우젠 오븐 스팀' 출시
- 업계 최초 3D PDP TV '파브 간느 450' 출시

### 3월

- 모바일 와이맥스 일본 진출
- 풀 HD 크리스탈 로즈 파브 보르도 LCD TV 출시
- 삼성UI 터치스크린폰 '햅틱' 국내 시장 출시
- 국내 최초 시스템 에어컨 원격관리시스템(RMS) 출시

### 4월

- 크리스탈 로즈 디자인 모니터 '싱크마스터 T' 출시
- 터치스크린폰 'Instinct', 'CTIA 2008' 최고 휴대폰상 수상
- 모바일 와이맥스 국제공인 인증 획득
- 50나노 1Gb DDR2 DRAM 최초 양산
- 글로벌 프리미엄 전락폰 '소울(SOUL)' 출시
- 소니와 LCD 8-2라인 공동 투자

### 5월

- 풀 HD PDP TV '파브 간느 650' 출시
- 인텔, TSMC와 450mm 웨이퍼 전환 협력
- 세계 최초 블루 페이지 방식 LCD 개발
- 82인치 120Hz UD급 LCD 개발
- 이윤우 대표이사 부회장 취임
- 1분기, TV업계 최초 20% 점유율 돌파
- 세계 최고속 컬러/모노 A4 디지털복합기 '멀티익스프레스' 출시

### 6월

- 90나노 고성능 스마트카드 칩 개발
- 실트로닉과의 합작사, 300mm 웨이퍼 생산 개시
- 글로벌 전략 스마트폰 '옵니아(OMNIA)' 출시
- LCD 패널, 38개월 연속 매출 1위
- A4 컬러 레이저 복합기, 사상 최초 세계 1위

### 7월

- 「파이낸스 아시아」지 선정, '한국 최우수 경영기업'
- 'Future Mobile Forum 2008' 개최
- 전 협력사와 공정거래 협약 체결
- 삼성 휴대폰, 미국 누적 판매 1억 5000만 대 돌파
- 삼성SDI와 AMOLED 및 중소형 LCD사업 위한 합작법인 설립 합의

### 8월

- '아르마니 · 파브' LCD TV 출시
- 콤비 전자레인지, 독일 조리기기 평가 1위 선정
- '3GPP 국제표준화 회의' 주최
- 풀 HD TV 겸용 모니터 출시
- 2008 베이징올림픽 무선통신 분야 공식 후원
- 세계 최초 버블 엔진 채용, '버블드럼세탁기' 출시

### 9월

- 모바일 와이맥스 러시아 진출
- 러시아 칼루야주에 TV공장 준공
- 2008 베이징장애인올림픽 무선통신 분야 공식 후원
- 러시아 전자레인지 누적 판매 1000만 대 돌파
- 2010년 광저우 아시안게임 후원 계약 체결
- 50나노 2Gb DDR3 DRAM 최초 양산

### 10월

- 미국 'JD파워', 냉장고 4년 연속 1위 선정
- 모바일 와이맥스 와이브로 에블루션 세계 최초 공개
- 중국 최초 7성호텔 LCD TV 공급
- 모바일 와이맥스 미국에서 상용서비스 개시
- 슬로바키아 LCD 모듈라인 준공
- 최초 8메가 픽셀 풀터치 카메라폰 픽손(PIXON) 출시

### 11월

- 홈시어터, 유럽시장 첫 석권
- 삼성 휴대폰, 미국에서 최초로 시장점유율 1위 달성
- 크리스탈 로즈 디자인 TV, 200만 대 판매 돌파
- LCD TV, 사상 최대 판매로 1위
- 고성능 256GB SSD 본격 양산 돌입

### 12월

- 수출 500억 달러 돌파
- 글로벌 브랜드 홍보관 'Samsung d'light' 오픈
- 모바일 와이맥스 대만, 쿠웨이트 진출
- 햅틱UI MP3 플레이어 'P3' 첫 공개
- 두바이 '삼성 브랜드숍' 오픈
- 디지털 TV, 미국에서 3년 연속 시장점유율 1위 달성

# DMC

Digital Media & Communications

VISUAL DISPLAYS

PRINTER

PC

MOBILE

NETWORK

DIGITAL APPLIANCES

# DS

Device Solution

MEMORY

SYSTEM LSI

STORAGE

LCD

LED TV (LED-7000)



# DMC

Digital Media & Communications

영상디스플레이에서 AV, 프린터, 컴퓨터, 모바일, 생활가전 등 DMC 부문의 다양한 디지털 미디어들은 모든 사람들이 보다 쉽고 즐겁게 다양한 디지털의 혜택을 누릴 수 있도록 진정한 사용자 경험을 창조하고 있습니다. 첨단 기술과 아름다운 디자인, 풍부한 감성이 살아있는 놀라운 디지털 미디어가 새로운 행복을 선사합니다.

VISUAL DISPLAYS  
PRINTER  
PC  
MOBILE  
NETWORK  
DIGITAL APPLIANCES





02



21.9%

2008년 TV 세계 시장점유율  
(매출액 기준)**01. 디지털 액자 (SPF-107H)**

크리스탈 디자인을 적용한 23mm 초슬림의 10인치 와이드 디지털 액자로 1GB 대용량 메모리를 지원하고 선명한 고해상도 화질을 구현하여 소중한 추억을 생생하게 살려줍니다.

01



## DIGITAL MEDIA

**VISUAL DISPLAYS** 삼성전자는 2008년, 뛰어난 화질은 물론 독창적인 크리스탈 디자인으로 세계 TV 시장의 트렌드를 새롭게 창조했을 뿐만 아니라 인터넷 TV와 콘텐츠 라이브러리 기능 탑재 등 차별화된 신제품을 출시하며 3년 연속 1위의 위업을 달성했습니다. 2009년에 들어서도 빛의 화질과 한층 진보된 슬림 크리스탈 디자인, 친환경 요소를 두루 갖춘 LED TV를 출시하여 세계를 놀라게 했습니다. '빛의 TV'라 불리는 LED TV는 고화질, 핑거슬림, 에코 절전, 스마트 TV 기능 등 고객이 원하는 모든 것을 만족시키는 혁신적인 제품으로, 출시와 함께 전 세계에서 큰 인기를 모으며 CRT, LCD, PDP에 이은 TV 시장의 새로운 카테고리 자리잡았습니다. 이와 함께 삼성전자는 초슬림 PDP TV, 240Hz 풀 HD LCD TV를 출시하여 TV 시장을 선도하고 있습니다. 삼성전자는 최고의 가치를 제공하는 혁신적인 신제품을 지속적으로 선보여 세계 1위 기업의 명성을 계속 이어갈 것입니다.

삼성전자는 2008년에 친환경 크리스탈 디자인을 적용한 싱크마스터 20주년 기념 T시리즈를 비롯한 다양한 프리미엄 제품을 선보이며 세계 LCD 모니터 시장에서 10분기 연속 시장점유율 1위를 달성하였습니다. 2009년에도 더욱 개선된 크리스탈 디자인을 적용한 70시리즈와 초슬림 LED 모니터, 노트북 PC 전용 모니터, 전문가형 모니터, 120Hz 모니터, 초슬림 베젤 대형 정보표시 모니터 등 첨단 화질 기술과 차별화된 디자인이 적용된 다양한 디스플레이 제품을 출시, 세계 디스플레이 시장을 이끌어가고 있습니다.

세계 최초로 블루레이 플레이어 제품을 출시, 차세대 광기기 시장을 주도해온 삼성전자는 크리스탈 디자인을 적용한 39mm 두께의 세계에서 가장 얇은 블루레이 플레이어를 선보여 블루레이 플레이어의 새로운 지평을 열어가고 있습니다. 풀 HD급 홈시어터, 블루레이 일체형 홈시어터 등은 유럽을 비롯한 세계 시장에서 호평받고 있으며, 64GB SSD 탑재 풀 HD 캠코더, 하이브리드 디지털카메라, 초광각 24mm 광학 10배줌 렌즈 디지털카메라 등을 출시하며 디지털 이미징 분야에서도 한 발 앞서 나아갔습니다.

03

**02. LED TV (LED-7000)**

크리스탈 LED 엔진이 만드는 빛의 화질과 두께 29mm대의 핑거 슬림, 에코 절전과 스마트 TV 기능을 모두 갖춘 진정한 '빛의 TV'로 TV의 새로운 카테고리를 창조했습니다.

**03. 블루레이 홈시어터 (HT-BD7200)**

블루레이를 내장한 스타일리시한 디자인의 홈시어터로 다양한 엔터테인먼트 애플리케이션과 블루투스를 지원하여 2009년 미국 CES에서 최고 혁신상을 수상했습니다.



# 13.7%

2008년 레이저 프린터·복합기 세계 시장점유율



04

“ 혁신적인 기능,  
차별화된 디자인,  
강화된 친환경성을  
갖춘 첨단  
디지털 미디어로  
고객의 삶을  
즐겁고 풍요롭게  
만들어갑니다 ”

**PRINTER** 차세대 전략사업으로 집중 육성해온 프린터 사업에서는 세계 초소형·초슬림 모노 레이저 프린터와 복합기, 세계 최소형 컬러 레이저 프린터와 복합기 등 편리한 기능, 세련된 디자인, 에너지 효율성을 두루 갖춘 제품들이 큰 사랑을 받으며 빠른 시간 내 세계 시장에서 탑 브랜드로 도약하였습니다. 환경을 고려한 제품과 정책으로 2008 대한민국 환경경영대상 대통령상을 수상했으며, 까다롭기로 유명한 독일의 친환경 규격인 블루엔젤 마크 인증을 OA업계에서 가장 많이 받았습니다. 최근에는 초고속 컬러 레이저 프린터, 세계 최고속 A4 디지털 복합기 등 기업 고객 대상의 중·고속기 제품의 라인업을 지속적으로 확대해 왔으며, 제품뿐만 아니라 기업 고객을 위한 컨설팅 및 솔루션, 서비스를 통합적으로 제공하는 토털 프린팅 솔루션 업체로 거듭나고 있습니다.

**PC** 삼성전자의 PC 사업이 새로운 도약의 시기를 맞고 있습니다. 2008년에 새로 출시한 미니 노트북이 차별화된 디자인과 우수한 품질을 인정받아 유럽 등 선진시장과 CIS, 중국 등 신흥시장에서 큰 인기를 모으면서 세계 10위의 노트북 업체로 급성장하는 성과를 올렸습니다. 디자인과 사용 편의성, 사용시간 등을 크게 혁신한 3세대 미니 노트북으로 시장을 적극적으로 확대, 미니 노트북 세계 3위권 업체로 도약할 계획입니다. 아울러 첨단 기능을 강화한 초경량 프리미엄 노트북과 기업용 데스크탑 PC 등 프리미엄 제품군과 기업용 제품군을 확대하여 세계 시장에서 위상을 더욱 높여갈 계획입니다.



05

**04. 컬러 디지털 복합기  
(MultiXpress C8385ND)**

통합출력관리서비스(MPS)에 최적화된 세계 최고속 A4 컬러 디지털 복합기로 뛰어난 인쇄 품질은 물론 다양한 편의 기능을 제공하여 기업의 업무 생산성을 크게 높여줍니다.

**05. 미니 노트북 (N310)**

세계적 디자이너 나오토 후카사와가 디자인한 프리미엄 미니 노트북으로 간결하고 고급스러운 디자인과 다양한 첨단 기능, 최고의 휴대성을 자랑합니다.

## MOBILE COMMUNICATIONS

**MOBILE** 삼성전자 휴대폰을 향한 세계 고객의 사랑이 점점 커지고 있습니다. 삼성전자는 2008년 전 세계에서 1억 9600만 대의 휴대폰을 판매, 2007년에 이어 세계 2위의 위상을 공고히 하며, 1위 도약의 가능성을 확인할 수 있었습니다. 풀터치스크린폰, 스마트폰, 고화소 카메라폰과 같은 프리미엄 휴대폰을 출시함으로써 프랑스, 미국 등 주요 국가에서 시장점유율 1위를 기록했고 특히 미국에서는 누적 판매 대수가 1억 5000만 대를 돌파하는 성과를 거두었습니다. J700 등 보급형 휴대폰은 단일모델 1000만 대 판매 기록을 연이어 경신하며 꾸준히 인기를 모으고 있습니다.

편리하고 다양한 기능뿐만 아니라 감성을 충족하는 아름다운 디자인으로 세계 고객의 마음을 사로잡아온 삼성전자는 차별화된 프리미엄 제품을 지속적으로 출시해 왔습니다. 사용자와 교감하는 첨단 UX를 적용, 혁신적인 풀터치스크린 UI를 탑재한 'F480'에 이어 글로벌 전략 제품인 '소울', 풀터치스크린 스마트폰 '옵니아'와 800만화소 카메라폰 '픽션' 등을 연이어 선보이며 고객들에게 새로운 사용자 경험을 선사하였습니다. 풀터치스크린폰들은 감성적이고 세련된 UI, 고화소 카메라, 미니멀리즘 디자인으로 큰 인기를 모아 출시 18개월 만에 2000만 대 판매 기록을 달성한 바 있습니다. 2009년에는 울트라터치, I8910HD, 비트에디션 등을 새롭게 선보이며 하이엔드 휴대폰 시장의 성장세를 이어가고 있습니다.

06



07



### 06. 스타 (S5230)

11.9mm의 슬림한 두께를 자랑하는 풀터치스크린폰으로 300만화소 카메라, 동영상 녹화 기능, 블루투스, 독자 음장기술 등 다양한 멀티미디어 기능과 편리한 UI로 큰 인기를 모으고 있습니다.

### 07. I8910 HD

세계 최초로 HD급 동영상의 촬영이 가능하며 AMOLED와 800만화소 카메라 등 첨단 기능을 갖춘 풀터치스크린 스마트폰입니다.

# 16.7%

2008년 휴대폰 세계 시장점유율

“ 다양한 멀티미디어  
기능과 감성을  
충족하는 U,  
독창적인 디자인의  
휴대폰이 고객의  
모바일 라이프를  
새롭게  
창조합니다 ”



08

MP3 플레이어 사업에서도 햅틱 UI를 채용한 비디오 MP3 플레이어 'P3', 고유 음장기술로 음질을 대폭 강화한 다이아몬드 사운드 'Q1'과 'Q2', 고유 녹음기술을 적용한 보이스 리코더 'VP1' 등 프리미엄 MP3 플레이어에서 보이스 리코더까지 다양한 제품을 출시하여 글로벌 경쟁력을 더욱 높여가고 있습니다.

삼성전자는 앞으로 프리미엄 시장의 리더십을 더욱 확대하는 한편 신흥시장의 사업 기반을 한층 강화하여 양적, 질적 성장을 동시에 이뤄나갈 계획입니다. 아울러 빠르게 변화하는 휴대폰 시장과 고객의 요구를 반영한 삼성전자만의 독창적인 휴대폰과 MP3 플레이어를 지속적으로 출시하여 고객에게 기대 이상의 가치와 즐겁고 흥미로운 경험을 제공해 나갈 것입니다.

**NETWORK** 삼성전자는 모바일 와이맥스(와이브로), CDMA, HSPA 등 이동통신 장비와 셋탑박스 등의 가정용 통신 제품, PBX 등의 기업용 통신 제품을 담당하는 네트워크 사업에서 지속적인 성장을 거듭하고 있습니다. 2006년 세계 최초로 개발, 상용화한 '모바일 와이맥스'는 미국, 일본, 러시아, 중동, 동남아시아, 남미 등 전 세계 시장에 진출, 현재 19개 국 23개 사업자에게 시스템 장비를 공급하며 세계 시장을 선도하고 있습니다. 2008년에는 모바일 와이맥스보다 4배 이상 데이터 전송 속도가 향상된 '모바일 와이맥스 에볼루션'을 세계 최초로 공개 시연하며 모바일 와이맥스의 글로벌 리더임을 다시 한 번 입증하였습니다. 앞으로 도 모바일 와이맥스뿐만 아니라 LTE 토털 솔루션으로 차세대 통신 시장 성장과 기술 발전을 주도하여 보다 편리한 모바일 브로드밴드 시대를 열어갈 것입니다.



09



**08. MP3 플레이어 (YP-P3)**

고유 음장기술인 DNSe™와 와이즈 볼륨, 바이브 우퍼(Vibe Woofer™) 등으로 최고의 음질을 구현하고 감성적인 햅틱 UI를 적용한 풀터치스크린 MP3 플레이어입니다.

**09. 모바일 와이맥스(와이브로) 기지국 (U-RAS Flexible)**

신호 송수신 부분과 신호 처리 부분을 분리하여 망 구축의 유연성을 극대화시킨 모바일 와이맥스 기지국으로 업계 최초로 와이맥스 포럼으로부터 국제 인증을 획득했습니다.

“

감성, 친환경,  
에너지 절약,  
건강 등 미래 가전  
트렌드를 반영하여  
고객의 생활공간을  
더욱 아름답고  
편리하게  
가꿔줍니다”



10

## DIGITAL APPLIANCES

혁신적인 기술과 감성적인 디자인, 뛰어난 사용자 편의성을 갖춘 다양한 제품으로 세계 가전업계를 선도해온 삼성전자는 2008년, 세계적인 불황에도 불구하고 전 지역에서 고르게 선전하며 업계 최고의 성장률을 기록했습니다. 드럼 세탁기, 양문형 냉장고 등이 선진시장에서 꾸준한 사랑을 받으며 프리미엄 브랜드로 정착하고 있고, 신흥시장에서도 현지의 생활과 문화에 맞는 제품을 지속적으로 선보이며 인기를 더욱 높여가고 있습니다.

독립냉각, 수분케어 기술로 식품을 신선하고 촉촉하게 보관하는 양문형 냉장고, 세계 최초 독자 기술인 '버블 엔진'으로 세탁 성능은 높이고 시간은 반으로 줄인 버블 드럼 세탁기와 드럼 세탁기의 진동을 저감시킨 볼 밸런스 기술, 옷감 손상을 줄인 다이아몬드 드럼 등이 국내외에서 큰 호평을 받고 있습니다.

초절전 기술로 에너지를 절감하고 스스로 실내 온·습도, 청정, 제습을 조절, 실내 공기의 질을 높이는 가정용 헬스케어 에어컨, 세계 최대 용량의 실외기와 인테리어 실내기를 갖춘 시스템 에어컨, 찜 요리까지 가능한 스팀 오븐, 세계 최저 소음의 싸이클론 청소기와 스팀 청소기, 로봇 청소기 등도 우수한 기능과 아름다운 디자인으로 세계의 고객을 매혹시키고 있습니다.

삼성전자는 앞으로도 감성(Emotion), 친환경(Ecology), 에너지 절약(Energy Saving), 건강(Health)이라는 미래 가전의 3E-1H 트렌드를 제품에 반영하여 고객의 생활공간을 더욱 아름답고 편리하게 가꿔 나갈 것입니다.

### 10. 인버터 에어컨 (AQV12ABBN)

자동서티, 슈퍼청정 기술, DNA 필터, 열대야 쾌면 등의 첨단 기능을 채용, 보다 건강하고 깨끗한 바람을 선사할 뿐만 아니라 아름다운 디자인까지 겸비한 프리미엄 에어컨입니다.

### 11. 퍼니처 스타일 냉장고 (SRT46ZWJME)

독립냉각과 수분케어 기술로 음식을 신선하고 촉촉하게 보관해주고 태양광 아채실을 적용해 아채의 잔류 농약을 줄이는 데 도움을 줍니다. 양문형 냉장고 최초로 손잡이를 없앤 히든핸들로 보다 세련된 주방을 연출할 수 있습니다.

11



**12. 블루레이 디스크 플레이어 (BD-P4600)**

아름다운 크리스탈 로즈 디자인을 적용한 세계에서 가장 얇은 39mm 두께의 초슬림 제품으로 편리한 무선렌을 활용하여 풀 HD 영상을 생생하게 즐길 수 있습니다.

**13. 울트라 터치 (S8300)**

2.8인치 AMOLED, 800만화소 카메라, 첨단 3D 터치위즈 UI를 탑재, 자연색에 가까운 선명한 화질과 다양한 멀티미디어 기능을 발휘하는 프리미엄 풀터치스크린폰입니다.

**14. 보르도 LCD TV (LCD-750)**

고유의 화질 기술로 240Hz의 선명한 화질을 구현했으며 업그레이드된 크리스탈 로즈 디자인과 강화된 라이브러리 TV 기능이 더욱 깊은 감동을 선사합니다.

13



14





## DESIGN

삼성전자는 'Create an Emotional Journey'라는 디자인 철학 아래 차별화된 외관, 사용 편의와 즐거움, 고유의 스토리 등 사용자를 위한 디자인의 총체적 경험을 제공하고 있습니다. 디자인 경영센터와 6개 글로벌 디자인연구소를 중심으로 네트워크를 구축하여 전략적 디자인 경영을 실현하고 있으며, SADI(Samsung Art & Design Institute), 삼성디자인멤버십을 통해 우수한 디자인 인재를 적극 육성하고 있습니다.

크리스탈 로즈 디자인, 터치워즈 UI 등 독창적인 디자인은 시장점유율을 향상시키고 브랜드 이미지를 제고하는 데 크게 기여하고 있습니다. 삼성전자는 매년 세계적인 디자인 어워드에서 연이어 수상하며 그 역량을 인정받고 있습니다. 2008년에도 미국 IDEA 디자인 어워드에서 기업 부문 누계 순위 5년 연속 1위를 기록하였으며, 독일 iF 디자인 어워드에서 사상 최다 선정으로 랭킹 1위에 오르는 등 뛰어난 성과를 거두었습니다. 삼성전자는 문화를 담은 혁신적인 디자인을 지속적으로 개발하여 보다 새롭고 풍요로운 사용자 경험을 창조해 나갈 것입니다.

### 15. 스팀 드럼 세탁기 (WF448)

진동감쇄기술(VRT)을 적용한 세계 최저 진동의 스팀 드럼 세탁기로 진동과 소음 뿐만 아니라 물과 에너지 사용량을 크게 감소시켜, 2009년 미국 CES에서 에코디자인상을 수상했습니다.



16



17



18



19

**16. 모노 레이저 프린터 (ML-2525)**

컴팩트한 사이즈에도 불구하고 분당 최대 24매의 고속 출력이 가능하고 버튼 하나로 보이는 화면을 인쇄하는 원터치 프린트 스크린 버튼을 탑재하여 더욱 편리합니다.

**17. 싱크마스터 모니터 (70시리즈)**

친환경 ToC디자인, 30mm의 슬림한 두께, 강화된 절전 기능이 특징이며, 50000:1의 동적 명암비와 2ms의 응답속도로 최상의 이미지를 구현합니다.


**18. 비트 DJ (M7600)**

고유 음장기술인 DNSe™와 뱅앤올룹슨의 ICE파워 앰프를 적용하고 스테레오 스피커, DJ 믹스 기능 등을 더해 최적의 음악을 즐길 수 있는 AMOLED 풀터치스크린 뮤직폰입니다.

**19. 노트북 PC (Q320)**

16:9의 HD LED 모니터, 3D 그래픽 카드, 무선랜, USB 충전 기능 등을 탑재, 최상의 멀티미디어 성능과 이동성을 구현하며 세련된 미니멀 디자인으로 자부심까지 한층 높여줍니다.

20



22



21



삼성전자는 R&D에 대한 과감한 투자를 통해 끊임없이 혁신적인 제품과 독창적인 라이프 스타일을 창조합니다. 2008년에는 본사 매출액의 9.5%에 해당하는 6조 9000억 원을 연구개발에 투자, 256GB SSD, 90나노 고성능 스마트카드 칩, 82인치 120Hz UD급 LCD, 와이맥스 에블루션 등을 개발하고 버블 드럼 세탁기, 세계 최소형 컬러 레이저 프린터 등을 출시하는 성과를 거두었습니다. 2009년에도 약 7조 8000억 원을 연구개발에 투자하여 주력사업 경쟁력 향상과 미래 기술 확보에 집중할 계획입니다.

삼성전자는 2009년에 종합기술원과 DMC·DS 부문 산하 연구소, 생산기술연구소로 R&D 조직을 개편(해외 14개 연구소 포함), 보다 빠르고 유연하며 효율이 높은 R&D 체제를 갖추었습니다. 더욱 진화된 조직을 바탕으로 국내외에서 4만 2100여 명(2008년 말 기준)의 연구인력이 혁신적인 기술과 제품 연구에 몰두하고 있습니다. 삼성전자는 앞으로도 미래를 창조할 핵심 기술과 차세대 성장사업 투자를 지속적으로 확대하여 글로벌 기술 리더십을 확고하게 지켜나갈 것입니다.

#### 20. 모바일 기기용 저전력 800MHz 모바일 AP

세계 최고인 800MHz의 속도에 SD급 동영상 압축·재생 기능, 고성능 3D 지도, 게임, UI 등을 지원할 뿐만 아니라 소비 전력까지 크게 줄여 모바일 기기의 멀티미디어 기능을 크게 강화해 줍니다.

#### 21. 3.5인치 외장형 HDD (STORY Station)


데스크탑 PC의 데이터 저장 용량 추가나 안정적인 백업을 위한 최대 1.5TB 용량의 3.5인치 외장형 HDD로 고유의 기술을 활용하여 데이터 보안 기능을 크게 강화하였습니다.

#### 22. 32GB DDR3 RDIMM

세계 최초로 50나노급 공정 기술로 개발한 업계 최대 용량의 4Gb DDR3 DRAM에 패키지 적층 기술을 적용, 데이터 처리 속도는 높이고 전력 소비는 감소시킨 서버·워크스테이션용 대용량 모듈입니다.

#### 23. LED TV 패널

두께 10.8mm의 초슬림 패널로 최고급 LED 백라이트와 120Hz, 240Hz 기술을 적용하여 최상의 색감과 화질을 제공할 뿐만 아니라 소비 전력까지 크게 줄인 것이 특징입니다.




# DS

## Device Solution

DS 부문은 세계 최고 수준의 핵심 기술 개발 역량,  
탁월한 양산 능력과 원가경쟁력 그리고 고객과의 긴밀한  
파트너십을 기반으로 반도체, LCD 등의 핵심 부품을 생산,  
세계 전자와 IT 산업의 진화를 주도하고 있습니다.  
첨단 디지털 기술을 실현하는 반도체와 세상을 밝고  
선명하게 보여주는 LCD로 유비쿼터스 시대를 앞당깁니다.

MEMORY  
SYSTEM LSI  
STORAGE  
LCD





## SEMICONDUCTOR

삼성전자는 세계 최고 수준의 핵심 기술 개발 역량과 탁월한 양산 능력, 고객과의 긴밀한 파트너십을 기반으로 메모리 반도체와 System LSI, 스토리지 분야에서 세계 시장을 선도하고 있습니다. 2008년에는 어려운 상황에도 불구하고 최첨단 공정기술 선행 개발과 차별화된 제품군 확대, 원가 절감의 성과로 안정적인 사업 구조를 유지하고 지속적인 성장을 이루었습니다. 메모리 사업에서는 저전력 제품 특성을 강화한 차세대 DRAM 제품으로 하이엔드 시장의 리더십을 확고히 하고, 서버와 고성능 PC에서 채용이 확대되고 있는 SSD의 라인업을 더욱 강화하는 한편, 원디램(OneDRAM™), 대용량 모비낸드(moviNAND™) 등 차별화 제품 시장을 확대하여 제품의 경쟁 우위를 지켜가고 있습니다. System LSI 사업 역시 시장 악화에도 불구하고 지속적인 수익을 창출하는 저력을 발휘하였습니다. 삼성전자는 경쟁업체와의 기술경쟁력 격차 확대와 원가경쟁력 확보, 차별화 제품 판매 강화로 수익성을 높여 반도체 산업의 리더십을 더욱 강화해 나갈 것입니다.

**MEMORY** 삼성전자는 1993년 이래 메모리 세계 1위를 지속해온 선도 기업으로서 DRAM, SRAM, 플래시 메모리 제품군에서 신기술과 최첨단 공정을 선행 개발하고 SSD, 퓨전 메모리, 차세대 메모리 PRAM 등 고성능 신제품을 출시하여 새로운 메모리 시장을 창조해 나가고 있습니다. DRAM은 세계 최초로 40나노급 DRAM, 4Gb 제품을 개발하여 기술 우위를 계속 유지하였으며, 시장 주력 제품인 60나노급 제품에 비해 소비 전력이 1/4 수준인 40나노 2Gb DDR3 DRAM을 양산함으로써 친환경 솔루션을 더욱 강화하였습니다. 낸드는 업계 최초로 30나노급 낸드를 탑재한 32GB 모비낸드를 양산하여 휴대폰의 대용량 솔루션을 확보하였으며, 고성능·대용량 SSD 양산으로 차세대 저장장치 시장 확대를 주도하고 있습니다. 또한 1Gb 원디램, 40나노급 8Gb 플렉스 원낸드(Flex-OneNAND™) 등 기존 대비 2배 용량의 제품을 출시하여 삼성전자만의 차별화된 메모리 응용처를 꾸준히 창출해 나가고 있습니다.

### 24. 휴대용 외장형 HDD (S Series)

독자 개발한 'USB 일체형 기술'로 초소형화, 경량화, 저소비 전력을 실현한 휴대용 외장형 HDD는 자동백업, 암호화된 보안 영역(시크릿존), 잠금 패스워드(세이프티키) 등 차별화된 데이터 보호 기능을 지원합니다.

### 25. 32GB moviNAND™

차세대 설계 기술을 채택해 제품 신뢰도를 대폭 향상시킨 30나노급 32Gb 낸드를 8개 적용한 제품으로 업계 최초로 양산을 개시, 고성능·대용량 모바일 기기 응용처에 공급하고 있습니다.




# 30.1%

2008년 DRAM 세계 시장점유율

“  
한 발 앞선  
기술 개발과  
뛰어난 양산 능력,  
공고한 파트너십을  
기반으로  
세계 반도체  
산업의 발전을  
이끌어갑니다.”

**SYSTEM LSI** System LSI 사업에서는 세계 시장 1위를 점유하고 있는 디스플레이 구동칩(DDI), MP3 플레이어 SoC(System on Chip)와 함께 스마트카드 칩, 어플리케이션 프로세서, CMOS 이미지센서, 디지털 TV용 SoC, 플래시 컨트롤러, 차세대 옵티컬 스토리지용 SoC 등을 8대 일류화 사업으로 집중 육성하고 있습니다. 90나노 EEPROM 탑재 스마트카드 칩, 모바일 기기용 고성능·저전력 어플리케이션 프로세서, 모바일 TV SoC를 개발한 데 이어 플래시 컨트롤러와 베이스밴드 프로세서 등을 한 칩에 구현한 업계 최고 속도 무선 USB 칩을 개발하는 등 System LSI 분야의 기술적 진보를 이끌어 나가고 있습니다.

**STORAGE** 모바일과 디지털 가전제품의 고용량 데이터 저장장치인 HDD를 생산하는 스토리지 사업에서도 업계 최고 수준의 경쟁력을 확보해 나가고 있습니다. 1.3인치, 1.8인치, 2.5인치, 3.5인치 등 다양한 크기와 40GB에서 1.5TB까지 다양한 용량의 제품을 생산하고 있습니다. 2008년부터는 외장하드 사업에도 본격 진출하였습니다. 1.8인치 'S1 미니', 2.5인치 'S2 포터블' 등 독자적인 USB 일체형 기술을 적용하여 소형화, 경량화, 저전력을 실현한 휴대형 제품을 출시한 데 이어 데스크탑용 제품인 3.5인치 'STORY Station'을 출시하며 라인업을 한층 강화하였습니다. 또한 독자적인 에코트라이앵글(EcoTriangle™) 기술을 적용, 저전력, 저소음, 친환경을 실현한 HDD와 외장하드 겸용 '에코그린' 시리즈를 선보이는 등 사업을 계속 확대하고 있습니다.



26

**26. 모바일 TV 멀티모드 수신용 RF 원칩**  
세계 최초로 신호를 수신하는 RF 칩과 신호를 변환하는 디지털 채널 칩 2개를 원칩화한 모바일 TV용 SoC 제품으로 고속 이동 중에도 세계 각국의 TV를 시청할 수 있게 해줍니다.

## LCD

삼성전자는 세계 최고 수준의 디스플레이 기술과 제품 양산 능력, 원가경쟁력을 기반으로 세계 LCD 산업의 성장을 이끌고 있습니다. 2008년에는 8세대 라인에 집중 투자하고 대형 TV를 비롯한 고부가가치 패널 시장 확대에 주력함으로써 25.7%의 시장점유율을 기록, 2002년 이후 7년 연속 LCD 업계 1위를 유지하였습니다. 특히 어려운 시장 상황에서도 사상 처음으로 2조 원 대의 이익을 달성, 업계 최대의 이익률을 실현하며 경쟁사들과의 격차를 더욱 확대할 수 있었습니다.

삼성전자는 최고의 화질을 보여 주는 s-PVA, 240Hz 기술을 기반으로 26인치부터 70인치까지 풀 HD급의 TV용 LCD 패널을 생산, 시장을 주도해 나가고 있습니다. 또한 고해상도와 240Hz의 고화질, 무수은·저전력의 친환경성을 구현한 대형 LED TV용 초슬림 패널을 업계 최초로 양산, 본격적인 LED TV 시대를 열었습니다. 뿐만 아니라 기존 풀 HD급의 화질보다 무려 4배 가까이 해상도를 높인 82인치 UD급 120Hz TV용 LCD 패널을 세계 최초로 선보이며 UD급 제품에서도 시장을 주도해 가기 위한 준비를 마쳤습니다.

27



### 27. 46인치 Super Narrow Bezel DID

패널과 패널 사이의 테두리 두께가 기존 제품의 1/4에 불과한 7.3mm로 멀티 스크린으로 구성해도 자연스럽게 선명한 영상을 구현할 수 있는 초슬림 DID 패널입니다.

# 25.7%

2008년 TFT-LCD 세계 시장점유율

“ 화질, 크기, 두께, 친환경성 등 고객의 모든 요구를 충족하는 다양한 LCD로 밝고 선명한 디스플레이 세상을 열어갑니다 ”

모니터, 노트북 PC 등 IT용 패널에서는 최고의 색재현성을 갖춘 다양한 사이즈의 고해상도 제품과 함께 16:9 와이드 화면과 초슬림 디자인을 적용, 휴대가 용이하고 멀티미디어 구현에 적합한 차별화된 제품을 공급하고 있습니다. 특히 20인치 이상 대형 패널과 16:9 와이드 패널 시장 선점에 주력하고 있으며, 미니 노트북 수요 증가에도 대비, 최적의 제품을 개발하고 있습니다. 이와 함께 테두리(베젤) 두께가 7.3mm에 불과한 46인치 DID 패널을 양산하고, 야외 설치가 가능하도록 새롭게 개발한 46인치(1500cd/m<sup>2</sup>), 70인치(2000cd/m<sup>2</sup>) 고휘도 DID 패널을 선보이는 등 DID 시장을 새롭게 창출하고 있습니다.

차세대 디스플레이 개발에서도 한 발 앞서가고 있습니다. 세계 최초로 터치스크린 내장형 LCD와 240Hz 초고속 영상 구현에 적합한 블루 페이즈 방식의 LCD를 개발한 데 이어 52인치 풀 HD 3D 디스플레이, 4.3인치 플라스틱 LCD, 14.3인치 컬러 e-paper 등 미래형 제품들을 지속적으로 개발, 디스플레이 산업의 진화를 이끌어 가고 있습니다.

삼성전자는 세계 LCD 산업을 지속적으로 선도해 나가고자 양산 능력을 비롯한 핵심 경쟁력 강화에 더욱 주력하고 있습니다. 2007년 세계 최대 크기인 8세대(8-1) 라인과 중국 LCD 모듈공장, 2008년 슬로바키아 LCD 모듈공장 가동에 이어 2009년부터 추가 8세대(8-2) 라인이 본격 가동됨에 따라 삼성전자의 양산 능력은 더욱 확대될 예정입니다. 앞으로 7세대와 8세대 생산 능력의 확충을 통해 대형 패널 수요 증가에 적극 대응하는 한편 프리미엄 제품 라인업 확대와 고객 기반 강화, 차세대 디스플레이 개발, 미래 신사업 발굴에도 주력하여 세계 1위 업체의 위상을 더욱 높여갈 것입니다.

28

**28. 70인치 2000니트 DID**

LCD TV의 4배에 이르는 초고휘도를 구현하여 야외에서도 선명하고 또렷하게 화면을 표시할 수 있는 옥외용 DID 패널로 소비 전력을 크게 감소시킨 것이 특징입니다.







# CSR

## Corporate Social Responsibility

세계의 이웃과 희망을 나누며 더 밝은 사회를 만들어갑니다.

협력회사와 함께 성장하며 더 나은 내일을 열어갑니다.

환경을 지키는 녹색경영을 실천하며 더 푸른 지구를 가꿉니다.

삼성전자는 사회공헌과 협력사 상생, 녹색경영 등 글로벌 기업시민의 역할과 책임을 성실히 수행하여 인류가 꿈꾸는 지속가능한 미래를 한 발 앞서 실현하겠습니다.

사회공헌

협력사 상생

환경경영



“ 북미에서는 특히 어린이와 청소년 복지를 중심으로 사회공헌활동을 펼치고 있는데 아이들의 환한 웃음을 볼 때마다 보람을 느낍니다 ”

**Kris Narayanan, Director**  
북미총괄 브랜드 마케팅팀

## 사회공헌

# 세계의 이웃과 따뜻한 희망을 나누며 사랑받고 존경받는 기업으로 성장합니다

### 사랑받고 존경받는 초일류 글로벌 기업을 지향합니다

삼성전자는 '인간미와 도덕성을 바탕으로 인류 사회 발전에 기여한다'는 사회공헌 기본 철학을 바탕으로 국내외에서 자원봉사, 사회 복지, 문화예술, 학술교육, 환경보전, 국제교류 등의 분야에서 다양한 사회공헌활동을 전개, 지역사회의 발전과 인류의 행복 증진에 기여하고 있습니다. 2009년에는 상생협력실 산하에 상생경영위원회 사무국을 설치, 기업의 사회적 책임 관련 대내외 창구를 일원화하여 더욱 체계적인 CSR 활동이 이루어지도록 하였습니다. 삼성전자는 앞으로도 세계의 모든 이해관계자에게 진정으로 사랑받고 존경받는 초일류 글로벌 기업으로 성장하기 위해 더욱 다양하고 효율적인 사회공헌활동을 펼쳐나갈 것입니다.

### 지속 실천할 수 있는 전략적인 프로그램을 전개합니다

삼성전자는 대표 사회공헌사업으로 청소년 미래 지원사업, 저소득층 자녀 지원사업, 사업의 특성을 활용한 공익사업 등을 전개하고 있습니다. 청소년 미래 지원사업에서는 전문기관과 협력하여 학생과학 탐구올림픽대회, 창의력 올림피아드, 초록동요제의 개최와 디딤돌 장학회 운영, 청소년 대상 과학·경제교육 등을 시행하고 있습니다. 저소득층 자녀를 지원하기 위해서는 지역아동센터(공부방) 지원과 함께 300여 명의 아동들에 대한 정서지원활동을 펼치고 있습니다. 아울러 반도체사업부의 치매예방관리센터 지원, 무선사업부의 청각장애인 지원, LCD사업부의 시각장애인 지원 등 사업의 특성을 활용한 다양한 공익사업도 꾸준히 실천하고 있습니다.

“

아빠와 함께 자선모금  
행사에 다녀온  
후부터 삼성전자 팬이  
되었어요. 어린이들을  
위해 좋은 일을  
많이 하는 삼성전자가  
정말 좋아요”



Merrill Lilly

#### 땀 흘리는 자원봉사로 지역사회 이웃들과 함께 합니다

1995년에 사회봉사단을 공식 발족, 이웃사랑을 꾸준히 실천해온 삼성전자 임직원들은 현재 약 1500여 개의 자원봉사팀에 소속되어 사회복지시설을 비롯하여 독거노인, 소년소녀가정, 장애인, 재해 지역 주민 등 지역사회의 어렵고 소외된 이웃을 위해 다양한 자원 봉사 활동에 참여합니다. 임직원이 기부한 금액만큼 회사에서 같은 금액을 지원하는 매칭그랜트(Matching Grant)제도를 운영하여 마음을 나누는 기부문화도 갈수록 활성화되고 있습니다. 이와 함께 지역사회 후원 프로그램인 '사랑의 달리기'를 매년 실시하고 있으며, 2008년에도 총 8만 8000여 명이 참가하여 지역사회 발전에 따뜻한 힘을 보태기도 했습니다.

#### 지역별 특성을 반영한 글로벌 사회공헌활동을 펼칩니다

삼성전자는 세계 곳곳에서 지역사회 발전을 위한 다양한 사회공헌 활동을 펼치고 있습니다. 유네스코 한국위원회와 함께 삼성·유네스코 교육기금을 조성, 저개발국의 교육 여건 개선에 기여하고 있으며, 국제구호 NGO를 통해 저개발국가의 ICT(Information & Communication Technology)를 지원하고 해외아동을 결연 후원하는 임직원의 자발적인 후원활동도 계속하고 있습니다. 스포츠와 함께 하는 자선모금 행사인 '삼성 러닝 페스티벌'을 비롯하여 북미의 '삼성 희망의 4계절'과 '꿈과 희망의 에세이 콘테스트', 중국의 '일심일촌' 운동, 동남아시아의 '삼성 디지털 호프(Digital Hope)' 등 각 지역의 정서와 니즈를 반영한 다양한 활동을 실천하고 있습니다.



“  
경쟁력 강화 활동에서  
CSR 활동까지  
함께 추진하며  
협력회사와  
동반 성장할 수  
있는 기반을  
마련하겠습니다”

이승헌 과장  
상생협력실

## 협력사 상생

# 신뢰에 기반한 상생의 파트너십으로 초일류 기업의 꿈을 함께 이뤄갑니다

### 신뢰를 바탕으로 상생의 파트너십을 구축합니다

삼성전자는 진정한 상생을 위해 협력회사에 대한 중장기 종합 지원책을 수립하고 기술, 제조 프로세스 등의 개선활동 컨설팅과 교육 지원을 적극 전개하고 있습니다. 2008년에 조직개편을 통해 CEO 직속 조직인 '상생협력실'을 신설하였으며, 공정거래 확립을 위해 1300여 개 협력회사와 '하도급 공정거래협약'을 체결했습니다. 2009년에는 삼성전자의 경영 노하우를 전수하는 '협력사 경영자문단'을 발족하였고 또한 매년 협력회사의 우수활동 사례를 발표, 시상하는 행사를 개최하며 함께 Win-Win 할 수 있는 방향을 적극 모색하고 있습니다. 이와 같이, 삼성전자는 그 동안 쌓아온 신뢰를 바탕으로 동반 성장의 파트너십을 지속 확대해 나갈 것입니다.

### 협력회사의 경쟁력 향상을 다각적으로 지원합니다

삼성전자는 협력회사가 기술, 생산, 경영 등에서 종합적인 글로벌 경쟁력을 확보할 수 있도록 체계적으로 지원하고 있습니다. 기술 경쟁력 확보를 위해 반도체 설비와 휴대폰 핵심부품 등의 국산화 개발, 신공법 개발 지원 등을 추진하고 있으며, 신기술, 신장비 동향 등의 정보를 빠르게 접하고 도입할 수 있도록 선진업체 기술교류회와 벤치마킹 기회를 제공하고 있습니다. 제조 경쟁력 향상을 위해서는 사내외 전문가를 지원하여 제조 기술과 생산성 개선, 혁신과제 공동 수행 등을 시행하고 있습니다. 또한 경영관리 역량을 강화하기 위해서 협력회사의 ERP시스템 구축, SCM 연계를 적극 지원하고 있습니다.

“  
 삼성전자와의  
 유기적인 협력을  
 통해 IT 트렌드를  
 선도할 새로운  
 컴퓨터 주변기기를  
 개발해  
 나갈 것입니다”

조성일 대리  
 에스엔제이(주)



#### 인재 양성을 위한 다양한 프로그램을 제공합니다

삼성전자는 협력회사의 인재 양성을 지원하기 위해 경영진 경영능력 향상, 미래 경영자 양성, 직무전문가 육성 등의 분야에서 온라인, 오프라인을 통해 30여 개 과정의 교육 프로그램을 운영하고 있습니다. 협력회사 경영진을 대상으로 경영 노하우를 전수하는 각종 교육과 세미나를 개최하고 있으며, 협력회사에서 선발한 미래 CEO 들을 대상으로 1년 과정의 '미래 경영자 과정'을 운영하고 있습니다. 또한 GVE(Group Value Engineering), 6시그마, CAD 설계, ERP, 제조, 품질 관련 교육을 실시하고 국내 대학과 연계하여 전문기술 교육 과정을 운영하는 등 협력회사 임직원의 직무 역량 강화를 적극 지원하고 있습니다.

#### 협력을 통한 경쟁력 강화로 더 큰 성과를 이뤄갑니다

삼성전자와 협력회사의 협력은 세계 시장에서 TV, 휴대폰 등 관련 히트 상품을 연이어 탄생시키며 그 진가를 발휘하고 있습니다. 7개의 사출 협력회사, 3개의 금형 협력회사와 힘을 합쳐 이중사출공법을 개발하여 고품격 LCD TV를 출시함으로써 삼성전자는 세계 TV 시장에서 3년 연속 1위의 자리를 지키고 있습니다. 또한 반도체 장비 회사와 협력해 관련 장비 국산화를 적극 추진, 해당 협력회사가 반도체 FAB 장비 분야에서 세계 시장점유율 1위를 달성하는 성과를 거두기도 했습니다. 삼성전자는 앞으로도 신기술과 신제품 개발, 신사업 추진 등 다양한 분야에서 상생협력을 강화하여 글로벌 경쟁력을 함께 높여갈 것입니다.



“  
건강한 지구환경  
속에서 모두 함께  
새로운 미래를  
꿈꿀 수 있도록  
녹색경영에  
더 많은 힘을  
기울이겠습니다”

이혜진 과장  
제품환경그룹

녹색경영

## 체계적이고 적극적인 녹색경영으로 저탄소 녹색성장 시대를 이끌어갑니다

### 전략적이고 체계적으로 녹색경영을 실천합니다

삼성전자는 1996년 녹색경영 선언 이후, 경영, 제품, 공정, 사업장, 지역사회 등 5대 항목의 녹색화를 통해 녹색경영을 적극 실천해 왔습니다. 국내에서는 전 사업장이 환경친화기업으로 지정되어 있으며, ISO 14001과 OHSAS 18001 인증을 획득, 글로벌 수준의 ESH(환경 안전보건) 경영체제를 구축하고 있습니다. 국내 8개 사업장을 포함한 글로벌 사업장도 2008년 말까지 약 94%가 ESH 인증을 획득했으며 나머지 사업장도 2009년 말까지 인증 획득을 추진하고 있습니다. 2009년에는 CS환경센터 산하에 환경전략팀을 신설, 친환경 녹색성장을 위한 전략 수립과 실천을 강화함으로써 보다 체계적인 녹색경영을 추진할 수 있게 되었습니다.

### 지구 온난화 방지에 적극적으로 참여합니다

삼성전자는 일찍부터 지구 온난화 방지에 관심을 가지고 온실가스 배출을 줄이기 위한 다양한 활동을 전개해 왔습니다. 자발적인 온실가스 감축활동의 일환으로 체계적인 계획을 수립하여 각 공정에서 발생하는 지구 온난화 원인 물질 배출을 최대한 억제하고자 노력하고 있으며, 자체 온실가스 감축 프로그램인 'Catch CO<sub>2</sub> 활동'도 시행하고 있습니다. 에너지 절감을 통한 온실가스 감축을 위해서는 전 사업장이 에너지관리공단과 에너지 자발적 감축협약을 체결하여 에너지 절감에 주력하는 한편, 전 제품의 대기전력을 1W 미만으로 유지하는 것을 목표로 에너지 효율이 높은 부품과 제품을 개발하는 데 주력하고 있습니다.

“

우리가 살고 있는  
지구가 점점 더워지고  
있대요. 지구가 다시  
건강해질 수 있게  
착한 물건을 많이  
만들어 주세요”

신윤환



#### 제품 전 과정에서 환경영향 최소화에 주력합니다

친환경 공정 운영을 위해 공정과 설비 개선, 원자재 대체 등 다양한 청정생산기술을 개발하고 있으며, 오염물질 원류관리를 통해 폐기물 배출을 최소화하고 자원과 에너지 효율을 극대화하는 데 주력하고 있습니다. 또한 협력회사 에코파트너 인증제도, 에코디자인 평가 제도, 에코라벨 제도 등을 도입하여 제품 개발 단계부터 제조·사용·폐기에 이르기까지 전 과정에서 환경영향을 최소화하고자 노력하고 있습니다. 아울러 친환경 공급망과 국내외 폐전자제품 회수·재활용 시스템을 구축, 환경오염 방지와 자원의 효율적 활용에 주력할 뿐만 아니라 국제적인 유해물질 규제 대응체제를 마련하는 등 적극적인 활동을 시행하고 있습니다.

#### 적극적인 친환경 제품 개발로 지구환경을 지켜갑니다

삼성전자는 제품의 친환경 특성을 소비자에게 전달하기 위해 내부 기준을 만족한 제품에 대해 자사 환경마크인 '에코 라벨'을 부착하고 있으며, 대외적으로 EU 에코 플라워, 미국 EPEAT 등 글로벌 6대 환경마크 인증을 추진하여 친환경 제품에 대한 객관성을 확보하고 있습니다. 2008년에 1900여 모델에 대해 글로벌 환경마크를 획득, 세계 전자기업 중 가장 많은 환경마크를 보유하게 되었습니다. 크리스탈 로즈 LCD TV, 버블 드럼 세탁기, 옥수수전분 소재 휴대폰 등 세계 최고 수준의 친환경 제품들을 지속적으로 선보여 각국의 고객과 NGO로부터 호평을 받고 있으며, 2009년 미국 CES에서도 친환경 혁신제품상을 가장 많이 수상하는 성과를 올렸습니다.

# THE WAY WE LEAD CONTINUOUSLY

창조적 혁신과 진취적 도전.  
이것이 삼성전자가 계속  
앞서가는 방법입니다.  
세계에서 존경받고 사랑받는  
진정한 초일류 기업을 향해  
오늘도 우리는 한 발 더 앞서갑니다.





## 외부감사인의 감사보고서

### 삼성전자주식회사 주주 및 이사회 귀중

본 감사인은 첨부된 삼성전자주식회사와 그 종속회사의 2008년 12월 31일과 2007년 12월 31일 현재의 연결대차대조표와 동일로 종료되는 양 회계연도의 연결손익계산서, 연결자본변동표 및 연결현금흐름표를 감사하였습니다. 이 연결재무제표를 작성할 책임은 회사 경영자에게 있으며, 본 감사인의 책임은 동 연결재무제표에 대하여 감사를 실시하고 이를 근거로 이 연결재무제표에 대하여 의견을 표명하는 데 있습니다. 다만, 2008년 12월 31일과 2007년 12월 31일 현재 삼성전자주식회사와 그 종속회사의 자산총액의 21%와 20% 및 동일로 종료되는 양 회계연도의 동 회사들의 매출액 총액의 25%와 24%를 차지하고 있는 삼성카드주식회사와 24개 및 23개 종속회사의 재무제표에 대하여는 각각 타감사인의 감사보고서를 의견표명의 기초로 이용하였습니다.

본 감사인은 대한민국의 회계감사기준에 따라 감사를 실시하였습니다. 이 기준은 본 감사인이 연결재무제표가 중대하게 왜곡표시되지 아니하였다는 것을 합리적으로 확신하도록 감사를 계획하고 실시할 것을 요구하고 있습니다. 감사는 연결재무제표상의 금액과 공시 내용을 뒷받침하는 감사증거에 대하여 시사의 방법을 적용하여 검증하는 것을 포함하고 있습니다. 또한 감사는 연결재무제표의 전반적인 표시내용에 대한 평가뿐만 아니라 연결재무제표 작성을 위해 경영자가 적용한 회계원칙과 유의적 회계추정에 대한 평가를 포함하고 있습니다. 본 감사인이 실시한 감사가 감사의견 표명을 위한 합리적인 근거를 제공하고 있다고 본 감사인은 믿습니다.

본 감사인의 감사와 타감사인의 감사보고서를 기초로 한 본 감사인의 의견으로는 상기 연결재무제표는 삼성전자주식회사와 그 종속회사의 2008년 12월 31일과 2007년 12월 31일 현재의 재무상태와 동일로 종료되는 양 회계연도의 경영성과 그리고 자본의 변동과 현금흐름의 내용을 대한민국에서 일반적으로 인정된 회계처리기준에 따라중요성의 관점에서 적정하게 표시하고 있습니다.

감사의견에 영향을 미치지 않는 사항으로서 연결재무제표에 대한 주석 19에서 설명하고 있는 바와 같이, 삼성전자주식회사와 그 종속회사는 삼성자동차 채권금융기관들과의 소송과 관련한 손실보전액 및 지연손해금과 관련하여 삼성전자주식회사와 그 종속회사가 부담할 금액의 불확실성으로 인하여 연결재무제표에 미칠 영향을 합리적으로 예측할 수 없습니다.

2009년 2월 27일

삼일회계법인  
대표이사 **안 경 태**

이 감사보고서는 감사보고서일(2009년 2월 27일) 현재로 유효한 것입니다. 따라서 감사보고서일 이후 이 보고서를 열람하는 시점까지의 기간 사이에 첨부된 연결재무제표에 중대한 영향을 미칠 수 있는 사건이나 상황이 발생할 수도 있으며 이로 인하여 이 감사보고서가 수정될 수도 있습니다.

# 연결 대차대조표

삼성전자주식회사 및 종속회사

제40기 : 2008년 12월 31일 현재  
제39기 : 2007년 12월 31일 현재

(단위 : 백만 원)

과 목	제 40(당) 기		제 39(전) 기	
<b>자산</b>				
<b>I. 유동자산</b>		48,968,556		41,901,014
(1) 당좌자산		39,475,949		33,932,211
1. 현금 및 현금성자산(주석 3)	8,814,638		5,831,989	
2. 단기금융상품	3,591,337		5,061,898	
3. 단기매도가능증권(주석 5)	982,067		922,833	
4. 매출채권(주석 4와 6)	12,043,979		11,125,132	
5. 미수금(주석 4)	1,558,279		989,143	
6. 선급금(주석 4)	1,357,964		1,043,130	
7. 선급비용	1,931,499		1,292,315	
8. 단기이연법인세자산(주석 25)	2,135,068		1,537,946	
9. 기타당좌자산	794,606		552,819	
10. 단기대출채권(주석 6과 8)	6,266,512		5,575,006	
(2) 재고자산(주석 7)		9,492,607		7,968,803
<b>II. 비유동자산</b>		56,332,094		51,474,122
(1) 투자자산		11,377,727		11,796,347
1. 장기매도가능증권(주석 9)	2,618,262		3,712,322	
2. 장기만기보유증권(주석 9)	334,460		147,287	
3. 지분법적용투자주식(주석 10)	4,356,862		3,782,413	
4. 기타투자자산	363,351		354,370	
5. 장기대출채권(주석 6과 8)	3,704,792		3,799,955	
(2) 유형자산(주석 11)		42,496,311		37,380,644
(3) 무형자산(주석 12)		787,249		704,627
(4) 기타비유동자산		1,670,807		1,592,504
1. 보증금	895,245		793,737	
2. 장기선급비용	368,875		489,775	
3. 장기이연법인세자산(주석 25)	379,087		266,280	
4. 기타비유동자산	27,600		42,712	
<b>자산총계</b>		105,300,650		93,375,136
<b>부채</b>				
<b>I. 유동부채</b>		32,207,070		29,795,976
1. 매입채무	5,587,137		6,037,864	
2. 단기차입금(주석 14)	9,026,630		8,453,099	
3. 미지급금(주석 4)	5,114,567		3,861,661	
4. 선수금	761,625		818,636	
5. 예수금	576,883		389,029	
6. 미지급비용(주석 18)	7,907,197		6,777,936	
7. 미지급법인세	675,553		1,343,941	
8. 유동성장기부채(주석 14)	2,263,380		1,987,148	
9. 단기이연법인세부채(주석 25)	2,475		4,639	
10. 기타유동부채	291,623		122,023	

(단위: 백만 원)

과 목	제 40(당) 기	제 39(전) 기
<b>II. 비유동부채</b>	<b>10,169,626</b>	<b>7,607,252</b>
1. 사채(주석 15)	4,327,720	2,951,678
2. 장기차입금(주석 16)	1,836,930	1,120,708
3. 장기미지급금(주석 4)	673,760	638,734
4. 장기미지급비용(주석 18)	177,774	43,005
5. 퇴직급여충당부채(주석 17)	850,233	739,936
6. 장기이연법인세부채(주석 25)	1,486,287	1,465,555
7. 기타비유동부채	816,922	647,636
<b>부채총계</b>	<b>42,376,696</b>	<b>37,403,228</b>
<b>자본</b>		
<b>지배회사자본</b>	<b>58,117,009</b>	<b>51,665,687</b>
<b>I. 자본금(주석 1과 20)</b>	<b>897,514</b>	<b>897,514</b>
1. 보통주자본금	778,047	778,047
2. 우선주자본금	119,467	119,467
<b>II. 연결자본잉여금</b>	<b>6,588,861</b>	<b>6,574,995</b>
<b>III. 연결자본조정</b>	<b>(8,597,013)</b>	<b>(8,747,381)</b>
1. 자기주식(주석 22)	(8,910,135)	(9,157,492)
2. 주식선택권(주석 23)	385,957	475,197
3. 기타자본조정	(72,835)	(65,086)
<b>IV. 연결기타포괄손익누계액</b>	<b>3,808,076</b>	<b>1,875,385</b>
1. 매도가능증권평가이익(주석 5와 9)	852,504	1,430,806
2. 매도가능증권평가손실(주석 5와 9)	(1,722)	(1,350)
3. 지분법자본변동(주석 10)	257,328	251,591
4. 부의지분법자본변동(주석 10)	(13,441)	(8,017)
5. 해외사업환산이익	2,730,288	202,697
6. 파생상품평가손실	(16,881)	(342)
<b>V. 연결이익잉여금(주석 21)</b>	<b>55,419,571</b>	<b>51,065,174</b>
1. 법정적립금	450,789	450,789
2. 임의적립금	49,413,760	43,263,294
3. 미처분연결이익잉여금	5,555,022	7,351,091
<b>소수주주지분</b>	<b>4,806,945</b>	<b>4,306,221</b>
<b>자본총계</b>	<b>62,923,954</b>	<b>55,971,908</b>
<b>부채와 자본총계</b>	<b>105,300,650</b>	<b>93,375,136</b>

별첨 주석은 본 연결재무제표의 일부입니다.

# 연결 손익계산서

삼성전자주식회사 및 종속회사

제40기 : 2008년 1월 1일부터 2008년 12월 31일까지  
제39기 : 2007년 1월 1일부터 2007년 12월 31일까지

(단위 : 백만 원)

과 목	제 40(당) 기		제 39(전) 기	
I. 매출액		121,294,319		98,507,817
II. 매출원가		89,762,355		70,880,912
III. 매출총이익		31,531,964		27,626,905
IV. 판매비와 관리비(주석 24)		25,500,101		18,653,619
V. 영업이익		6,031,863		8,973,286
VI. 영업외수익		10,824,270		4,144,939
1. 이자수익	614,206		465,202	
2. 배당금수익	25,233		18,402	
3. 수수료수익	93,473		54,201	
4. 임대료	52,561		42,753	
5. 매도가능증권처분이익	94,930		62,991	
6. 외환차익	7,238,637		1,831,629	
7. 외화환산이익(주석 30)	444,663		127,891	
8. 지분법이익(주석 10)	1,047,224		652,500	
9. 유형자산처분이익	110,962		107,542	
10. 기타영업외수익	1,102,381		781,828	
VII. 영업외비용		10,278,358		3,485,352
1. 이자비용	670,271		590,515	
2. 매도가능증권처분손실	26,991		1,768	
3. 외환차손	7,597,640		1,849,002	
4. 외화환산손실(주석 30)	933,940		116,231	
5. 지분법손실(주석 10)	209,357		274,874	
6. 기부금	150,790		192,441	
7. 유형자산처분손실	62,292		71,964	
8. 기타영업외비용	627,077		388,557	
VIII. 법인세비용차감전순이익		6,577,775		9,632,873
IX. 법인세비용(주석 25)		687,561		1,709,892
X. 당기순이익		5,890,214		7,922,981
1. 지배회사지분순이익		5,525,904		7,420,579
2. 소수주주지분순이익		364,310		502,402
XI. 지배회사지분순이익의 주당이익(주석 26)				
1. 기본주당순이익(단위 : 원)		37,684		49,502
2. 희석주당순이익(단위 : 원)		37,340		48,924

별첨 주석은 본 연결재무제표의 일부입니다.

(단위 : 백만 원)

과 목	자본금	연결 자본잉여금	연결 자본조정	연결기타포괄 손익누계액	연결 이익잉여금	소수주주 지분	총계
2007.1.1(보고금액)	897,514	6,364,604	(6,994,210)	532,820	44,463,683	2,675,456	47,939,867
연차배당	-	-	-	-	(746,075)	(5,888)	(751,963)
처분후 이익잉여금	-	-	-	-	43,717,608	2,669,568	47,187,904
중간배당	-	-	-	-	(73,036)	(21,793)	(94,829)
유상증자등	-	185,395	-	-	-	879,367	1,064,762
종속회사 주식의 처분	-	90,365	-	-	-	55,465	145,830
연결실체의 변동	-	17,970	-	-	-	-	17,970
연결당기순이익	-	-	-	-	7,420,579	502,402	7,922,981
자기주식의 취득	-	-	(1,825,395)	-	-	-	(1,825,395)
자기주식의 처분	-	(5,978)	187,925	-	-	-	181,947
주식선택권	-	2,403	(63,955)	-	-	-	(61,552)
매도가능증권평가	-	-	-	698,339	-	190,711	889,050
지분법평가	-	-	-	145,503	-	-	145,503
해외사업환산손익	-	-	-	496,509	-	29,029	525,538
기타	-	(79,764)	(51,746)	2,214	23	1,472	(127,801)
<b>2007.12.31(전기말)</b>	<b>897,514</b>	<b>6,574,995</b>	<b>(8,747,381)</b>	<b>1,875,385</b>	<b>51,065,174</b>	<b>4,306,221</b>	<b>55,971,908</b>
2008.1.1(보고금액)	897,514	6,574,995	(8,747,381)	1,875,385	51,065,174	4,306,221	55,971,908
연차배당	-	-	-	-	(1,098,098)	(102,138)	(1,200,236)
처분후 이익잉여금	-	-	-	-	49,967,076	4,204,083	54,771,672
중간배당	-	-	-	-	(73,411)	(41,839)	(115,250)
유상증자등	-	37,370	-	-	-	221,516	258,886
연결실체의 변동	-	-	-	-	-	(318)	(318)
연결당기순이익	-	-	-	-	5,525,904	364,310	5,890,214
자기주식의 처분	-	4,039	247,357	-	-	-	251,396
주식선택권	-	2,306	(89,239)	-	-	-	(86,933)
매도가능증권평가	-	-	-	(578,674)	-	(121,288)	(699,962)
지분법평가	-	-	-	313	-	-	313
해외사업환산손익	-	-	-	2,527,591	-	207,537	2,735,128
기타	-	(29,849)	(7,750)	(16,539)	2	(27,056)	(81,192)
<b>2008.12.31(당기말)</b>	<b>897,514</b>	<b>6,588,861</b>	<b>(8,597,013)</b>	<b>3,808,076</b>	<b>55,419,571</b>	<b>4,806,945</b>	<b>62,923,954</b>

별첨 주석은 본 연결재무제표의 일부입니다.

# 연결 현금흐름표

삼성전자주식회사 및 종속회사

제40기 : 2008년 1월 1일부터 2008년 12월 31일까지  
제39기 : 2007년 1월 1일부터 2007년 12월 31일까지

(단위 : 백만 원)

과 목	제 40(당) 기		제 39(전) 기	
<b>I. 영업활동으로 인한 현금흐름(주석 32)</b>		<b>13,360,075</b>		<b>14,790,812</b>
1. 당기순이익	5,890,214		7,922,981	
2. 현금의 유출이 없는 비용 등의 가산	14,206,113		11,034,114	
가. 감가상각비	9,855,529		8,301,068	
나. 무형자산상각비	239,662		196,460	
다. 퇴직급여	543,980		615,586	
라. 대손상각비	532,429		172,827	
마. 외화환산손실	1,070,358		122,597	
바. 지분법손실	209,357		274,874	
사. 유형자산처분손실	62,292		71,964	
아. 매도가능증권처분손실	26,991		1,768	
자. 파생상품평가손실 등	59,971		154,391	
차. 재고자산폐기손실 등	925,829		423,747	
카. 전환권조정익의 상각	-		53,708	
타. 기타 현금의 유출이 없는 비용 등의 증가	679,715		645,124	
3. 현금의 유입이 없는 수익 등의 차감	(2,210,454)		(1,188,669)	
가. 외화환산이익	447,885		128,580	
나. 지분법이익	748,398		372,239	
다. 상환할증금조정이익	-		177,158	
라. 유형자산처분이익	110,962		107,542	
마. 매도가능증권처분이익	139,010		95,117	
바. 파생상품평가이익 등	58,273		122,526	
사. 이연법인세자산(부채)로 인한 법인세비용의 감소	500,435		99,601	
아. 기타 현금의 유입이 없는 수익 등의 차감	205,491		85,906	
4. 영업활동으로 인한 자산·부채의 변동	(4,525,798)		(2,977,614)	
가. 매출채권의 증가	(86,180)		(1,355,615)	
나. 미수금의 감소(증가)	(563,107)		91,400	
다. 미수수익의 감소(증가)	602,645		(51,501)	
라. 선급금의 증가	(262,241)		(356,798)	
마. 선급비용의 증가	(151,803)		(23,733)	
바. 재고자산의 증가	(693,712)		(1,301,580)	
사. 장기선급비용의 증가	(80,199)		(185,134)	
아. 장·단기대출채권의 증가	(1,313,573)		(1,288,638)	
자. 매입채무의 증가(감소)	(1,514,400)		464,720	
차. 미지급금의 증가(감소)	662,329		(159,583)	
카. 선수금의 증가(감소)	(283,425)		114,027	
타. 예수금의 증가(감소)	(193,238)		83,496	
파. 미지급비용의 증가(감소)	(207,881)		1,146,178	
하. 미지급법인세의 증가(감소)	(751,619)		43,576	
거. 장기미지급비용의 증가	408,324		198,601	
너. 장기미지급금의 증가(감소)	(84,434)		81,746	
더. 퇴직금의 지급	(301,887)		(338,137)	
러. 퇴직보험예치금 등의 증가	(163,825)		(255,057)	
머. 기타영업활동으로 인한 자산·부채의 변동	452,428		114,418	



(단위: 백만 원)

과 목	제 40(당) 기	제 39(전) 기
<b>II. 투자활동으로 인한 현금흐름</b>	<b>(13,128,424)</b>	<b>(12,002,059)</b>
1. 투자활동으로 인한 현금유입액	6,009,363	4,532,605
가. 단기금융상품의 순감소	1,445,781	-
나. 단기매도가능증권의 처분	3,576,436	3,028,477
다. 장기매도가능증권의 처분	188,332	82,198
라. 장기만기보유증권의 처분	31,234	49,124
마. 지분법적용투자주식 등의 처분	16,682	184,472
바. 보증금의 감소	331,686	220,898
사. 유형자산의 처분	295,287	491,701
아. 기타투자활동으로 인한 현금유입액	123,925	475,735
2. 투자활동으로 인한 현금유출액	(19,137,787)	(16,534,664)
가. 단기금융상품의 순증가	-	1,646,130
나. 단기매도가능증권의 취득	3,580,000	1,842,360
다. 장기매도가능증권의 취득	12,602	20,758
라. 지분법적용투자주식의 취득	-	127,080
마. 보증금의 증가	357,048	213,572
바. 유형자산의 취득	14,088,184	12,251,537
사. 무형자산의 취득	214,254	196,339
아. 기타투자활동으로 인한 현금유출액	885,699	236,888
<b>III. 재무활동으로 인한 현금흐름</b>	<b>1,934,221</b>	<b>(1,599,812)</b>
1. 재무활동으로 인한 현금유입액	5,577,501	4,357,536
가. 단기차입금의 순차입	668,383	798,134
나. 사채의 발행	3,259,925	1,642,086
다. 장기차입금의 차입	1,086,479	885,610
라. 주식선택권의 행사로 인한 자기주식의 처분	165,994	117,347
마. 연결자본거래로 인한 현금유입액	-	150,101
바. 기타재무활동으로 인한 현금유입액	396,720	764,258
2. 재무활동으로 인한 현금유출액	(3,643,280)	(5,957,348)
가. 유동성장기부채의 상환	1,826,860	2,767,259
나. 장기차입금의 상환	415,275	191,644
다. 현금배당금의 지급	1,315,486	819,110
라. 자기주식의 취득	-	1,825,395
마. 기타재무활동으로 인한 현금유출액	85,659	353,940
<b>IV. 외화환산으로 인한 현금의 변동</b>	<b>813,514</b>	<b>419,005</b>
<b>V. 연결실체의 변동으로 인한 현금의 증가</b>	<b>3,263</b>	<b>2,016</b>
<b>VI. 현금의 증가( I + II + III + IV + V )</b>	<b>2,982,649</b>	<b>1,609,962</b>
<b>VII. 기초의 현금</b>	<b>5,831,989</b>	<b>4,222,027</b>
<b>VIII. 기말의 현금</b>	<b>8,814,638</b>	<b>5,831,989</b>

별첨 주석은 본 연결재무제표의 일부입니다.

# 연결 5개년 재무제표 요약

연결기준

연결 대차대조표

(단위 : 십억 원)

	2004	2005	2006	2007	2008
<b>자산</b>	<b>69,005</b>	<b>74,462</b>	<b>81,366</b>	<b>93,375</b>	<b>105,301</b>
현금 및 현금등가물*	8,108	8,144	7,726	10,894	12,406
유가증권	2,868	1,932	2,059	923	982
매출채권	6,774	7,397	9,089	11,125	12,044
재고자산	5,804	5,865	6,753	7,969	9,493
<b>부채</b>	<b>32,604</b>	<b>32,854</b>	<b>33,426</b>	<b>37,403</b>	<b>42,377</b>
차입금	17,654	16,432	14,477	14,513	17,455
<b>자본</b>	<b>36,400</b>	<b>41,607</b>	<b>47,940</b>	<b>55,972</b>	<b>62,924</b>

연결 손익계산서

(단위 : 십억 원)

	2004	2005	2006	2007	2008
<b>매출</b>	<b>81,963</b>	<b>80,630</b>	<b>85,426</b>	<b>98,508</b>	<b>121,294</b>
- 매출원가	52,953	55,252	59,652	70,881	89,762
<b>매출총이익</b>	<b>29,010</b>	<b>25,378</b>	<b>25,773</b>	<b>27,627</b>	<b>31,532</b>
(이익률)	35.4%	31.5%	30.2%	28.0%	26.0%
- 판매관리비	17,250	17,802	16,766	18,654	25,500
<b>영업이익</b>	<b>11,761</b>	<b>7,575</b>	<b>9,008</b>	<b>8,973</b>	<b>6,032</b>
(이익률)	14.3%	9.4%	10.5%	9.1%	5.0%
- 영업외손익	615	550	820	660	546
순지급이자	72	66(141)	70(199)	171(125)	(56)
지분법평가익	496	342	520	378	838
- 특별손익	-	-	-	-	-
<b>세전이익</b>	<b>12,376</b>	<b>8,125</b>	<b>9,828</b>	<b>9,633</b>	<b>6,578</b>
(이익률)	15.1%	10.1%	11.5%	9.8%	5.4%
- 법인세비용	2,207	1,218	1,634	1,710	688
- 외부주주지분 등	621	733	(268)	(502)	(364)
<b>순이익</b>	<b>10,790</b>	<b>7,640</b>	<b>7,926</b>	<b>7,421</b>	<b>5,526</b>
(이익률)	13.2%	9.5%	9.3%	7.5%	4.6%

## 연결 현금흐름표

(단위: 십억 원)

	2004	2005	2006	2007	2008
영업활동으로 인한 현금흐름	16,744	13,329	15,081	14,791	13,360
순이익	10,790	7,640	7,926	7,421	5,526
감가상각 및 이연자산상각	5,185	6,020	6,873	8,498	10,095
투자활동으로 인한 현금흐름	(8,183)	(9,046)	(11,098)	(12,002)	(13,128)
유형자산의 취득	(10,497)	(11,540)	(11,738)	(12,252)	(14,088)
재무활동으로 인한 현금흐름	(9,639)	(3,266)	(3,889)	(1,600)	1,934
배당금	(1,596)	(849)	(832)	(819)	(1,315)
증자/자사주 매입	(3,841)	(2,149)	(1,813)	(1,825)	0
연결조정	81	(64)	46	421	817
현금 및 현금등가물의 증가*	(996)	953	139	1,610	2,983

## 연결 재무비율

(단위: 십억 원)

	2004	2005	2006	2007	2008
ROE	32.4%	19.6%	17.7%	14.3%	9.3%
수익성(순이익/매출)	0.13	0.09	0.09	0.08	0.05
자산 회전율(매출/자산)	1.20	1.12	1.10	1.13	1.22
레버리지(자산/자본)	2.06	1.84	1.74	1.68	1.67
차입금 비율(Debt/Equity)	48.5%	39.5%	30.2%	25.9%	27.7%
순차입금 비율(Net Debt/Equity)	18.3%	15.3%	9.8%	4.8%	6.5%
주당순이익(원)	67,916	49,969	52,880	49,502	37,684

\* 현금 및 현금 등가물은 단기금융상품을 포함함.

회계기준의 변경으로 인하여 본자료의 숫자와 감사보고서상의 숫자는 일부 상이할 수 있음.  
2000년부터 금융자회사 연결재무제표 포함됨.

# 연결 재무제표에 대한 주석

삼성전자주식회사 및 종속회사

제40기 : 2008년 12월 31일 현재  
제39기 : 2007년 12월 31일 현재

## 1. 일반적사항

기업회계기준서 제25호 '연결재무제표'에 의한 지배회사인 삼성전자(이하 "회사")와 삼성카드 및 Samsung Electronics America 등 92개의 종속회사(주식 1 '나' 참조) (이하 삼성전자 및 종속회사를 일괄하여 "연결회사")를 연결대상으로 하고, 삼성 SDI 등 22개 법인을 지분법적용대상으로 하여 연결재무제표를 작성하였습니다.

### 가. 회사의 개요

회사는 1969년 설립되어 1975년에 대한민국의 증권거래소에 상장을 하였으며, 메모리, 시스템 LSI 등의 반도체 사업, TFT-LCD와 관련된 LCD 사업, 휴대폰, 네트워크 시스템 사업 및 PC 등의 정보통신 사업, TV, 프린터, 세탁기, 냉장고, 에어컨 등의 디지털미디어 사업 등을 영위하고 있습니다.

### 나. 종속회사의 현황

(1) 2008년 12월 31일 현재 회사의 종속회사중 연결재무제표 작성대상에 포함된 종속회사의 현황은 다음과 같습니다.

지역	종속회사명	업종	자본 (백만 원)	투자주식수			지분율 (%)	소재지	종속회사 보유비율	비고
				지배회사	종속회사	계				
국내	삼성광주전자	제조, 판매	725,941	38,515,579	-	38,515,579	94.25	국내		
	삼성카드	금융	3,769,034	43,393,170	-	43,393,170	35.29	국내		
	스태코	제조, 판매	64,164	2,447,992	-	2,447,992	51.00	국내		
	세메스	제조, 판매	107,858	1,277,390	-	1,277,390	63.87	국내		
	세크론	제조, 판매	38,613	405,000	-	405,000	50.63	국내		
	삼성전자서비스	서비스, 도스매	58,964	5,999,998	-	5,999,998	83.33	국내		
	리빙프라자	판매법인	133,953	766,660	-	766,660	100.00	국내		
	삼성전자로지텍	서비스, 물류	46,731	1,010,800	-	1,010,800	100.00	국내		
	에스엘시디(SLCD)	제조, 판매	3,689,467	350,000,001	-	350,000,001	50.00	국내		
에스에이치에프코리아(SEHF-K)	광케이블 생산	39,574	-	379,440	379,440	100.00	국내	SEHF 100%		
미주	Samsung Electronics Canada(SECA)	SET 판매	92,256	8	-	8	100.00	캐나다		
	Samsung Electronics America(SEA)	복합판매법인	3,822,829	481,031	-	481,031	100.00	미국		
	Samsung Receivables(SRC)	금융(ABS)	305,564	-	-	-	100.00	미국	SEA 6.83%, SSI 81.75% 및 STA 11.42%	(*)
	Samsung Semiconductor(SSI)	반도체 판매	2,679,954	-	400,316,683	400,316,683	100.00	미국	SEA 100%	
	Samsung Austin Semiconductor(SAS)	반도체 생산	2,559,211	-	-	-	100.00	미국	SSI 100%	(*)
	Samsung Information Systems America(SISA)	연구개발	34,909	-	37,159,841	37,159,841	100.00	미국	SEA 100%	
	Samsung International(SII)	SET 생산 및 판매	199,671	-	2,850	2,850	100.00	미국	SEA 100%	
	Samsung Mexicana(SAMEX)	SET 생산 및 판매	56,540	-	3,000	3,000	100.00	멕시코	SII 100%	
	Samsung Telecommunications America(STA)	통신제품판매, 교환기연구	395,270	-	5,750	5,750	100.00	미국	SEA 100%	
	Samsung Electronics Latinoamerica (Zona Libre)(SELA)	SET 판매	60,145	39,500	-	39,500	100.00	파나마		
	Samsung Electronics Latinoamerica Miami(SEMI)	SET 판매	30,305	-	10,000	10,000	100.00	미국	SELA 100%	
	Samsung Electronica Columbia (SAMCOL)	SET 판매	12,890	-	8,000	8,000	100.00	콜롬비아	SELA 100%	
	Samsung Electronics Mexico SET (SEM)	SET 생산 및 판매	58,162	1,400,142	-	1,400,142	100.00	멕시코		
	Samsung Electronics Argentina (SEASA)	SET 판매	7,442	21,854,000	446,000	22,300,000	100.00	아르헨티나	SEDA 2%	
	Samsung Electronica da Amazonia (SEDA)	SET 생산 및 판매	324,493	-	-	-	100.00	브라질		(*)

지역	중속회사명	업종	자본 (백만 원)	투자주식수			지분율 (%)	소재지	중속회사 보유비율	비고
				지배회사	중속회사	계				
유럽	Samsung Electronics Iberia(SES)	SET 판매	143,454	8,021,000	-	8,021,000	100.00	스페인		
	Samsung Electronics Nordic(SENA)	SET 판매	70,168	1,000,000	-	1,000,000	100.00	스웨덴		
	Samsung Electronics Hungarian(SEH)	CTV 생산 및 판매	487,234	752,999	-	752,999	100.00	헝가리		
	Samsung Electronica Portuguesa(SEP)	SET 판매	38,332	1,751,000	-	1,751,000	100.00	포르투갈		
	Samsung Electronics France(SEF)	SET 판매	241,472	2,700,000	-	2,700,000	100.00	프랑스		
	Samsung Electronics (UK)(SEUK)	복합판매법인	406,720	109,546,000	-	109,546,000	100.00	영국		
	Samsung Semiconductor Europe (SSEL)	반도체 판매	66,966	-	18,000,000	18,000,000	100.00	영국	SEUK 100%	
	Samsung Electronics Holding(SEHG)	지주회사(금융)	397,593	-	-	-	100.00	독일		(*)
	Samsung Semiconductor Europe GmbH(SSEG)	반도체 판매	16,212	-	-	-	100.00	독일	SEHG 100%	(*)
	Samsung Electronics GmbH(SEG)	SET 판매	80,374	-	-	-	100.00	독일	SEHG 100%	(*)
	Samsung Electronics Austria(SEAG)	SET 판매	32,677	-	-	-	100.00	오스트리아		(*)
	Samsung Electronics Italia(SEI)	SET 판매	146,738	677,000	-	677,000	100.00	이탈리아		
	Samsung Electronics Europe Logistics(SELS)	물류	71,111	1,306,435	-	1,306,435	100.00	네덜란드		
	Samsung Electronics Benelux(SEBN)	SET 판매	366,707	2,260,017	-	2,260,017	100.00	네덜란드		
	Samsung Electronics LCD Slovakia(SELSK)	LCD 생산	194,388	-	-	-	100.00	슬로 바키아	SEBN 99.99%	(*)
	Samsung Semiconductor Israel R&D Center(SIRC)	연구개발	1,018	-	-	-	100.00	이스라엘	SEBN 100%	(*)
	Samsung Electronics Rus(SER)	마케팅	14,229	-	-	-	100.00	러시아	SEBN 100%	(*)
	Samsung Electronics Polska(SEPOL)	SET 판매	82,360	105,519	-	105,519	100.00	폴란드		
	Samsung Electronics South Africa(SSA)	SET 판매	35,830	2,000,000	-	2,000,000	100.00	남아프리카 공화국		
	Samsung Electronics Slovakia(SESK)	MONITOR 생산	488,016	-	-	-	100.00	슬로 바키아	SEH 44.31%	(*)
	Samsung Electronics Overseas(SEO)	SET 판매	1,155	250	-	250	100.00	네덜란드		
	LLC Samsung Electronics Rus(SERC)	SET 판매	94,436	-	-	-	100.00	러시아		(*)
	LLC Samsung Russia Service Center(SRSC)	서비스	9,622	-	-	-	100.00	러시아		(*)
Samsung Electronics Baltics(SEB)	SET 판매	4,032	-	-	-	100.00	라트비아		(*)	
Samsung Electronics Rus Kaluga (SERK)	CTV 생산	112,396	-	-	-	100.00	러시아		(*)	
Samsung Electronics Ukraine Company(SEUC)	SET 판매	21,920	-	-	-	100.00	우크라이나		(*)	
Samsung Electronics KZ and Central Asia(SEKZ)	SET 판매	5,844	-	-	-	100.00	카자흐스탄		(*)	
아주	Samsung Japan(SJC)	판매법인	515,565	795,000	-	795,000	50.96	일본		
	Samsung Yokohama Research Institute(SYRI)	연구개발	92,583	122,000	-	122,000	100.00	일본		
	Samsung Electronics Australia(SEAU)	SET 판매	112,981	53,200,000	-	53,200,000	100.00	호주		

지역	종속회사명	업종	자본 (백만 원)	투자주식수			지분율 (%)	소재지	종속회사 보유비율	비고
				지배회사	종속회사	계				
아주	Samsung Electronics (M)(SEMA)	전자레인지 및 진공청소기 생산	155,953	16,247,452	-	16,247,452	100.00	말레이시아		
	Samsung Gulf Electronics(SGE)	SET 판매	33,981	25	-	25	100.00	아랍 에미레이트		
	Samsung Electronics Indonesia(SEIN)	AV 제품 생산 및 SET 판매	125,299	45,680	-	45,680	99.99	인도네시아		
	Samsung Telecommunications Indonesia(STIN)	네트워크 설치공사	2,785	-	247,500	247,500	99.00	인도네시아	SEIN 99%	
	Samsung Electronics Display(SDMA)	MONITOR 생산	317,256	71,400,000	23,800,000	95,200,000	100.00	말레이시아	SAPL 25%	
	Samsung India Electronics(SIEL)	CTV 생산 및 SET 판매	81,842	216,787,486	-	216,787,486	100.00	인도		
	Samsung India Software Operations(SISO)	연구개발	31,787	16,534	-	16,534	100.00	인도		
	Samsung Asia(SAPL)	판매법인	368,916	42,911,351	-	42,911,351	70.00	싱가폴		
	Samsung Electronics Philippines (SEPCO)	SET 판매	23,790	-	1,808,426	1,808,426	100.00	필리핀	SAPL 100%	
	Samsung Electronics Asia Holding (SEAH)	지주회사	438,019	-	-	-	100.00	싱가폴		(+)
	Samsung Vina Electronics(SAVINA)	SET 생산 및 판매	30,761	-	-	-	80.00	베트남		(+)
	Thai Samsung Electronics(TSE)	CTV 및 세탁기 생산 및 판매	316,455	11,020,000	-	11,020,000	91.83	태국		
	Samsung Electronics Philippines Manufacturing(SEPHIL)	ODD 생산	79,300	9,875,810	-	9,875,810	100.00	필리핀		
	Samsung Malaysia Electronics(SME)	반도체 및 LCD 판매	13,550	17,100,000	-	17,100,000	100.00	말레이시아		
	Samsung Electronics Vietnam(SEV)	Mobile Phone 생산	58,233	-	-	-	100.00	베트남		(+)
	Samsung Telecommunications Japan(STJ)	통신제품 판매, 유지보수	2,857	-	200,000	200,000	100.00	일본		
	중국	Samsung Electronics Hong Kong (SEHK)	판매법인	108,086	274,249,999	-	274,249,999	100.00	중국	
Samsung Electronics Taiwan(SET)		반도체 및 SET 판매	116,387	27,270,000	-	27,270,000	100.00	대만		
Samsung Electronics Suzhou Semiconductor(SESS)		반도체 조립생산	515,184	-	-	-	100.00	중국		(+)
Samsung (China) Investment(SCIC)		지주회사	242,391	-	-	-	100.00	중국		(+)
Tianjin Tongguang Samsung Electronics(TTSEC)		CTV 생산	252,365	-	-	-	96.02	중국	SCIC 96.02%	(+)
Samsung Electronics(Beijing) Service(SBSC)		서비스	7,928	-	-	-	100.00	중국	SCIC 100%	(+)
Samsung Electronics Huizhou(SEHZ)		오디오 생산 및 연구	324,885	-	-	-	99.96	중국	SCIC 10.35%	(+)
Tianjin Samsung Electronics Display(TSED)		MONITOR 생산	78,527	-	-	-	79.95	중국	SDMA 15.15% 및 SCIC 10.13%	(+)
Suzhou Samsung Electronics(SSEC)		냉장고, 에어컨 등 생산	180,428	-	-	-	88.28	중국	SCIC 10.09%	(+)
Tianjin Samsung Electronics(TSEC)		AV제품 생산	171,772	-	-	-	91.07	중국	SCIC 10.00%	(+)
Samsung Electronics(Shandong) Digital Printing(SSDP)		통신제품 생산	111,058	-	-	-	100.00	중국	SCIC 10.00%	(+)
Tianjin Samsung Telecom Technology(TSTC)		Mobile Phone 생산	604,778	-	-	-	90.00	중국		(+)

지역	종속회사명	업종	자본 (백만 원)	투자주식수			지분율 (%)	소재지	종속회사 보유비율	비고
				지배회사	종속회사	계				
	Samsung Electronics Suzhou Computer(SESC)	COMPUTER 생산	46,551	-	-	-	100.00	중국	SCIC 12.40%	(*)
	Samsung Electronics Suzhou LCD(SESL)	LCD 생산	337,447	-	-	-	100.00	중국		(*)
	Shenzhen Samsung Kejian Mobile Telecommunication Technology(SSKMT)	Mobile Phone 생산	202,722	-	-	-	60.00	중국		(*)
	Shanghai Samsung Semiconductor(SSS)	반도체 판매	22,805	-	-	-	100.00	중국		(*)
	Samsung Semiconductor (China) R&D(SSCR)	연구개발	9,328	-	-	-	100.00	중국		(*)
	Samsung Electronics Hainan Fiberoptics(SEHF)	광케이블 생산	52,321	-	-	-	100.00	중국		(*)
	Beijing Samsung Telecom R&D Center(BST)	연구개발	10,273	-	-	-	100.00	중국		(*)
	Samsung Suzhou Electronics Export(SSEC-E)	SET 생산	58,909	-	-	-	100.00	중국		(*)
	Samsung Electronics Shanghai Telecommunication(SSTC)	반도체 판매	(1,396)	-	-	-	100.00	중국		(*)

(\*) 상기 법인은 주권을 미발행하였거나 법인형태가 주식회사가 아니므로 주식수가 존재하지 않습니다.

(2) 연결대상 종속회사의 2008년 12월 31일 현재 요약재무정보는 다음과 같습니다.

(단위: 백만 원)

종속회사명	자산	부채	매출액	당기순이익
삼성광주전자	910,335	184,394	2,591,240	6,833
삼성카드	14,433,635	10,664,601	2,926,714	297,913
에스엘시디(SLCD)	5,104,313	1,414,846	7,880,370	205,463
Samsung Electronics America(SEA)	7,002,724	3,073,613	18,488,840	132,839
Samsung Semiconductor(SSI)	3,564,249	884,295	7,508,334	15,453
Samsung Austin Semiconductor(SAS)	3,817,860	1,391,945	1,261,548	(284,728)
Samsung Electronica da Amazonia(SED)	1,062,446	737,953	2,482,366	112,902
Samsung Electronics Hungarian(SEH)	831,720	344,486	3,948,427	19,115
Samsung Electronics France(SEF)	1,126,769	885,298	4,024,664	32,139
Samsung Electronics (UK)(SEUK)	1,328,926	916,408	4,272,445	87,223
Samsung Electronics Europe Logistics(SELS)	1,204,241	1,133,130	9,850,354	8,117
Samsung Electronics Slovakia(ESK)	1,268,442	780,426	5,457,722	(55,560)
Samsung Japan(SJC)	2,010,663	1,495,098	11,471,825	45,526
Samsung Telecommunications America(STA)	1,084,724	689,454	5,979,180	54,390
Samsung Electronics GmbH(SEG)	838,852	758,478	2,816,064	(5,163)
Samsung Electronics Italia(SEI)	861,750	715,012	2,340,870	16,252
Samsung (China) Investment(SCIC)	1,143,396	901,006	2,737,745	57,886
Samsung Electronics Huizhou(SEHZ)	882,750	557,865	4,129,359	76,885
Tianjin Samsung Telecom Technology(TSTC)	964,951	360,173	5,708,094	52,787
LLC Samsung Electronics Rus(SERC)	967,295	872,859	3,979,236	(30,839)
기타	28,593,083	16,873,353	104,471,600	847,730

상기 요약재무정보는 연결대상 종속회사가 보유한 여타의 연결대상 종속회사와 지분법대상합투자회사의 지분을 취득원가로 평가한 기준으로 작성되었습니다.

(3) 2008년 12월 31일 현재 회사의 종속회사중 연결대상회사에서 제외되는 종속회사의 현황은 다음과 같습니다.

지역	종속회사명	업종	지분율(%)	소재지	비고
미주	SEMES America	서비스	100.00	미국	소규모
	Samsung Electronics Chile	마케팅 및 서비스	99.99	칠레	소규모
	Samsung Semiconductor International	지주회사	100.00	멕시코	소규모
	Samsung Semiconductor Mexico	반도체 판매	100.00	멕시코	휴면법인
유럽	Samsung-Crosna Joint Stock	통신(교환기)	67.00	러시아	휴면법인
	Samsung Electronics Istanbul Marketing & Trading	마케팅	100.00	터키	소규모
	Samsung Electronics Ukraine	마케팅	99.99	우크라이나	소규모
	Samsung Telecom Benelux	네트워크 관리/서비스	100.00	네덜란드	소규모
	Samsung Electronics Kazakhstan	마케팅	100.00	카자흐스탄	소규모
	Samsung Electronics Romania	마케팅	100.00	루마니아	소규모
	Samsung Semiconductor France	반도체 판매	100.00	프랑스	소규모
	Samsung Semiconductor Italia	반도체 판매	100.00	이탈리아	소규모
	Samsung Semiconductor Sweden	반도체 판매	100.00	스웨덴	소규모
	Samsung Electronics Limited	-	100.00	영국	휴면법인
	Samsung Telecoms(UK)	-	100.00	영국	휴면법인
	아주	Batino Realty Corporation	부동산 임대	38.90	필리핀
중국	Samsung Electronics China R&D Center	연구	100.00	중국	소규모
	Samsung Electronics Shenzhen	반도체 판매	100.00	중국	소규모
국내	삼성전자축구단	스포츠 서비스	100.00	국내	소규모

상기 종속회사는 주식회사의외부감사에관한법률(이하 "외감법") 시행령 제1조의 3제2항 1호에 의거 직전사업연도말의 자산총액(신설회사의 경우 설립시의 자본금)이 70억 원에 미달되어 연결재무제표 작성대상 종속회사에서 제외하였습니다.

#### 다. 연결대상범위의 변동

(1) 당기중 연결재무제표의 작성대상회사의 범위에 신규로 포함된 종속회사의 현황은 다음과 같습니다.

지역	종속회사명	사유
중국	Beijing Samsung Telecom R&D Center(BST)	자산규모의 증가
	Samsung Suzhou Electroins Export(SSEC-E)	신규출자설립
	Samsung Electronics Shanghai Telecommunication(SSTC)	지분추가취득
유럽	Samsung Electronics Baltics(SEB)	자산규모의 증가
	Samsung Electronics Rus Kaluga(SERK)	자산규모의 증가
	Samsung Electronics Ukraine Company(SEUC)	신규출자설립
	Samsung Electronics KZ and Central Asia(SEKZ)	신규출자설립
아시아	Samsung Electronics Vietnam(SEV)	신규출자설립
	Samsung Telecommunications Japan(STJ)	신규출자설립

(2) 당기중 연결재무제표의 작성대상 회사의 범위에서 제외된 종속회사의 현황은 다음과 같습니다.

지역	종속회사명	사유
중국	Hangzhou Samsung Eastcom Network Technology(HSEN)	청산완료
아시아	Samsung Telecommunications India(STI)	흡수합병



## 2. 중요한 회계처리방법

### (1) 개별재무제표의 작성기준

회사와 종속회사들(이하 "연결회사")의 재무제표는 대한민국의 기업회계기준서 제1호 내지 제24호를 포함한 대한민국에서 일반적으로 인정된 회계처리기준에 따라 작성되었으며, 재무제표를 작성하기 위하여 채택한 중요한 회계정책은 다음과 같습니다.

#### 가. 수익인식기준

연결회사는 재화의 판매, 용역의 제공이나 자산의 사용에 대하여 받았거나 또는 받을대가의 공정가액으로 수익을 측정하고 있으며, 부가가치세, 매출에누리와 할인 및 환입은 수익에서 차감하고 있습니다. 연결회사는 수익을 신뢰성 있게 측정할 수 있으며 관련된 경제적 효익의 유입 가능성이 매우 높은 경우에 수익을 인식하고 있습니다.

연결회사는 제품 및 상품매출에 대하여 재화의 소유에 따른 위험과 효익의 대부분이 이전된 시점에 수익으로 인식하고 있습니다. 용역제공거래에 대하여는 진행기준에 의하여 수익을 인식하고 있으며, 진행률은 총예정원가에 대한 실제누적발생원가의 비율에 따라 산정하고 있습니다.

#### 나. 대손충당금

연결회사는 대차대조표일 현재의 매출채권과 기타채권 잔액에 대하여 합리적이고 객관적인 기준에 따라 산출한 대손추산액을 대손충당금으로 설정하고 있습니다.

삼성카드는 신용카드자산과 금융자산 등 미수채권의 기말잔액에 대하여 여신전문금융업 감독규정의 대손충당금 최소적립기준에 의해 산출된 대손충당금이 대출채권그룹별로 과거 대손경험률 등으로 추정된 대손추산액보다 적은 경우에는 경험손실률을 이용하여 추정된 대손추산액을 대손충당금으로 설정하고 있습니다. 또한 삼성카드의 과거 경험률 등을 이용한 대손액 추정시 상환방식, 잔여 상환기간 및 차주의 신용속성을 고려한 채권그룹별 연체전이행렬 방법을 적용하였습니다. 당기에 여신전문금융업감독규정이 개정되어, 신용카드자산의 대손충당금 적립기준이 정상은 1%에서 1.5%로, 요구의는 12%에서 15%로 증가하였습니다. 이러한 변경으로 인해 당기말 연결회사의 순자산과 법인세비용차감전순이익이 58,666백만 원 감소하였습니다.

#### 다. 재고자산

연결회사의 재고자산의 수량은 계속기록법과 정기적으로 실시하는 실지재고조사에 의하여 확정되며, 개별회사의 회계정책에 따라 개별법에 의한 미착품을 제외하고는 총평균법 또는 이동평균법 등을 적용하여 산정한 원가로 평가되고 있습니다. 또한, 재고자산의 시가가 취득원가보다 하락한 경우에는 시가(제품, 상품 및 재공품의 시가는 순실현가능가액, 원재료의 시가는 현행대체원가)를 대차대조표가액으로 하고 있습니다. 다만, 재고자산의 평가손실을 초래했던 상황이 해소되어 새로운 시가가 장부금액보다 상승한 경우에는 최초의 장부금액을 초과하지 않는 범위 내에서 평가손실을 환입하고 있으며, 재고자산평가손실의 환입은 매출원가에서 차감하고 있습니다.

#### 라. 유가증권

유가증권은 총평균법을 적용하여 원가를 산정하고 있으며, 연결회사는 지분증권과 채무증권에 대한 투지에 대하여 취득목적과 보유의도에 따라 단기매매증권, 매도가능증권과 만기보유증권으로 분류하고 있습니다. 다만, 유가증권 중 중대한 영향력을 행사할 수 있는 지분증권은 지분법적용투자주식으로 분류하고 있습니다. 단기매매증권은 유동자산으로 분류하고, 매도가능증권 및 만기보유증권은 투자자산으로 분류하고 있으나 대차대조표일로부터 1년 이내에 만기가 도래하거

나 또는 매도 등에 의하여 처분할 것이 거의 확실한 경우에는 유동자산으로 분류하고 있습니다.

매도가능증권은 공정가액으로 평가하고 있습니다. 다만, 매도가능증권 중 시장성이 없는 지분증권의 공정가액을 신뢰성 있게 측정할 수 없는 경우에는 취득원가로 평가하고 있습니다. 매도가능증권평가손익은 기타포괄손익누계액으로 인식하고 그 매도가능증권을 처분하거나 감액손실을 인식하는 시점에 일괄하여 당기손익에 반영하고 있습니다.

#### 마. 지분법적용투자주식

피투자회사에 대하여 중대한 영향력을 행사할 수 있는 지분법적용투자주식은 취득원가에 취득시점 이후 발생한 지분변동액을 가감하여 처리하고 있습니다. 피투자회사의 지분변동이 피투자회사의 당기순손익으로 인하여 발생한 경우에는 당기손익(지분법손익)으로, 중대한 오류 또는 회계정책의 변경에 의한 전기이월 이익잉여금의 증감으로 인한 경우에는 전기이월이익잉여금의 증감으로, 이를 제외한 자본의 증감으로 인하여 발생한 경우에는 기타포괄손익누계액(지분법자본변동)의 증감으로 처리하고 있습니다.

#### 1) 투자차액의 처리

피투자회사의 주식취득 당시 연결회사의 투자계정의 금액과 피투자회사의 순자산가액중 연결회사의 지분에 해당하는 금액이 일치하지 않는 경우, 그 차액에 관하여는 최초 발생연도부터 5년 동안 정액법으로 상각 또는 환입하여 투자주식에 반영하고 있습니다. 한편, 피투자회사의 유상증자 등으로 인하여 피투자회사에 대한 연결회사의 지분율이 감소하는 경우에 발생하는 투자차액은 처분손익으로 처리하고 있습니다.

#### 2) 내부미실현손익의 제거

연결회사 및 지분법피투자회사간의 거래에서 발생한 손익에 연결회사의 지분율을 곱한 금액(피투자회사간의 거래의 경우 판매회사에 대한 회사의 지분율을 곱한 금액) 중 대차대조표일 현재 보유자산의 장부가액에 반영되어 있는 부분을 미실현손익으로보아 지분법적용투자주식에 가감하고 있습니다.

#### 3) 해외 피투자회사 재무제표의 환산

연결회사는 해외 피투자회사의 외화표시 재무제표 환산시 대차대조표항목은 대차대조표일 현재의 환율로(단, 자본계정은 취득 당시의 환율), 손익계산서 항목은 당기의 평균환율을 적용하여 환산하고 있으며, 원화로 환산 후 자본금액과 자산에서 부채를 차감한 금액과의 차이 중 회사의 지분에 상당하는 금액은 지분법자본변동 또는 부의지분법자본변동으로 처리하고 있습니다.

#### 4) 외부감사인의 감사 또는 검토를 받지 아니한 재무제표의 이용

연결회사의 지분법적용대상 피투자회사 중 일부는 감사보고서일 현재까지 외부감사인으로부터의 감사나 검토가 완료되지 아니하여 지분법 평가시 감사나 검토를 받지 아니한 재무제표를 이용하였습니다. 연결회사는 추후 감사를 받지 아니한 재무제표와 감사받은 재무제표 간에 차이가 발생하는 경우라도 회사의 재무제표에 미치는 영향은 크지 않을 것으로 예상하고 있습니다.

#### 바. 유형자산

유형자산의 취득원가는 구입원가 또는 제작원가와 자산을 사용할 수 있도록 준비하는데 직접 관련되는 지출 등으로 구성되어 있습니다. 다만, 재평가된 자산은 재평가액으로 평가하고 있습니다. 유형자산의 취득 또는 완성 후의 지출이 가장 최근에 평가된 성능수준을 초과하여 미래 경제적 효익을 증가시키는 경우에는 자본적 지출로 인식하고, 그렇지 않은 경우에는 발생한 기간의 비용으로 인식하고 있습니다.

연결회사의 유형자산은 취득원가에서 회사가 추정한 추정내용연수에 따라 정액법에 의하여 산정된 감가상각누계액을 차감하는 형식으로 대차대조표에 표시하고 있습니다. 각 자산별로 연결회사가 사용하고 있는 대표추정내용연수는 다음과 같습니다.

	대표추정내용연수		대표추정내용연수
건물	15, 30년	공구기구비품	5년
건축물	15년	차량운반구	5년
기계장치	5년		

#### 사. 무형자산

무형자산의 취득원가는 구입원가와 자산을 사용할 수 있도록 준비하는데 직접 관련된 지출로 구성되어 있습니다. 연결회사는 무형자산을 취득원가에서 회사가 추정한 내용 연수와 정액법에 따라 산정된 상각누계액을 차감한 금액으로 표시하고 있습니다. 각 자산별로 연결회사가 사용하고 있는 대표추정내용연수는 다음과 같습니다.

	대표추정내용연수		대표추정내용연수
영업권	5년	기타의 무형자산	5년
산업재산권	10년		

#### 아. 리스

##### 1) 금융리스

연결회사는 리스자산의 소유에 따른 대부분의 위험과 효익을 리스이용자에게 이전하는 경우 금융리스로 분류하고 금융리스의 리스순투자와 동일한 금액을 금융리스채권으로 인식합니다. 연결회사는 체계적이고 합리적인 방법으로 리스 기간동안 이자수익을 배분하며 이 경우 이자수익은 리스제공자의 금융리스 순투자 미회수분에 대하여 유효이자율법을 적용하여 인식하고 매 기간별 리스로는 금융리스채권 회수액과 이자수익으로 구분하여 회계처리합니다.

##### 2) 운용리스

연결회사는 리스자산의 소유에 따른 대부분의 위험과 효익을 이전하지 않는 경우 운용리스로 분류하고, 운용리스자산의 성격에 따라 유형자산으로 계상하고 있습니다. 리스자산의 보증잔존가치를 제외한 최소리스료에 대해서 리스자산의 기간적 효익의 형태를 체계적으로 인식하는 방법으로 수익을 인식하고 있습니다.

#### 자. 자산의 감액

연결회사는 대차대조표의 자산 중 진부화, 물리적손상 및 시장가치의 급격한 하락 등의 원인으로 인하여 당해 자산의 회수가능가액이 장부금액에 미달하고 그 미달액이 중요한 경우에는 이를 장부금액에서 직접 차감하여 회수가능가액으로 조정하고, 장부금액과 회수가능가액의 차액은 당기손실로 처리하고 있습니다. 다만, 감액한 자산의 회수가능가액이 차기 이후에 장부금액을 초과하는 경우에는 당해 자산이 감액되지 않았을 경우의 장부금액을 한도로 하여 그 초과액을 동 자산에 대한 감액손실환입의 과목으로 하여 당기이익으로 처리하고 있습니다. 다만, 감액된 영업권은 추후에 환입되지 않습니다.

#### 차. 사채할인발행차금

연결회사는 사채할인발행차금을 사채발행시부터 최종상환시까지의 기간에 걸쳐 유효이자율법을 적용하여 상각하고 동 상각액을 이자비용에 가산하여 처리하고 있습니다.

#### 카. 채권·채무의 현재가치 평가

연결회사는 장기연불조건의 매매거래, 장기금전대차거래 또는 이와 유사한 거래에서 발생하는 채권·채무로서 명목가액과 현재가치의 차이가 중요한 경우에는 당해 채권·채무로 인하여 미래에 수취하거나 지급할 총금액을 적절한 이자율로 할인한 현재가치로 평가하고 있으며, 채권·채무의 명목가액과 현재가치의 차액인 현재가치할인차금은 유효이자율법을 적용하여 상각 또는 환입하고 이를 이자비용 또는 이자수익으로 인식하고 있습니다. 이연법인세자산과 이연법인세부채는 대차대조표상에 유동과 비유동 항목으로 분류하고 있습니다.

#### 타. 법인세비용과 이연법인세

법인세비용은 법인세법 등의 법령에 의한 법인세부담액에 이연법인세 변동액을 가감하여 계상하고 있습니다. 자산·부채의 장부금액과 세무가액의 차이인 일시적차이 중 미래기간의 과세소득을 증가시키는 가산할 일시적차이에 대한 법인세효과는 예외항목에 해당되지 않는 경우 전액 이연법인세부채로 인식하고 있습니다. 미래기간의 과세소득을 감소시키는 차감할 일시적차이, 이월세액공제와 세액감면 및 결손금 등에 대한 법인세효과는 향후 과세소득의 발생이 거의 확실하여 미래의 법인세 절감효과가 실현될 수 있을 것으로 기대되는 경우에 이연법인세자산으로 인식하고 있습니다. 또한, 자본계정에 직접 가감되는 항목과 관련된 법인세부담액과 이연법인세는 자본계정에 직접 가감하고 있습니다.

#### 파. 퇴직급여충당부채

회사와 국내중속회사는 임직원 퇴직금 지급규정에 따라 당기말 현재 1년이상 근속한전임직원이 일시에 퇴직할 경우에 지급하여야 할 퇴직금 총 추계액을 퇴직급여충당부채로 설정하고 있습니다.

회사와 국내중속회사는 수익자인 종업원의 퇴직금 지급권을 보장하는 퇴직보험에 가입하고 있으며, 이에 따라 납입한 퇴직보험료는 퇴직보험에지급의 과목으로 퇴직급여충당부채에서 차감하는 형식으로 표시하고 있습니다. 또한, 국민연금법의 규정에 의하여 퇴직금의 일부를 전환하여 국민연금관리공단에 납부한 퇴직금전환금을 국민연금전환금의 과목으로 하여 퇴직급여충당부채에서 차감하는 형식으로 표시하고 있습니다.

한편, 삼성카드는 근로자퇴직급여보장법에 따른 확정급여형 퇴직연금제도를 삼성생명보험과 계약하여 운용하고 있으며, 퇴직연금제도에서 운용되는 자산은 퇴직연금운용자산의 과목으로 퇴직급여충당부채에서 차감하는 형식으로 표시하고 있습니다. 삼성카드는 퇴직연금제도의 규약에서 임직원이 연금수령을 선택한 경우, 삼성카드가 퇴직일시금 상당액으로 일시납 연금상품을 구매하도록 하였으며, 삼성카드에게는 퇴직일시금을 지급할 의무만 있을 뿐 임직원이 퇴직한 이후에 연금을 지급할 의무는 없습니다.(주석 17참조)

#### 하. 파생상품

연결회사는 파생상품의 계약에 따라 발생된 권리와 의무를 공정가액으로 평가하여 자산과 부채로 계상하고, 동 계약으로부터 발생한 손익은 발생시점에 당기손익으로 인식하고 있습니다. 다만, 위험회피를 목적으로 하는 경우, 특정위험으로 인한 자산·부채 및 확정계약의 공정가액의 변동위험을 회피하는 계약에서 발생한 평가손익은당기손익으로 처리하고, 미래 예상거래의 현금흐름변동위험을 회피하는 계약에서 발생한 평가손익은 기타포괄손익누계액으로 처리하고 있습니다.

#### 거. 총당부채 및 우발부채

연결회사는 과거사건이나 거래의 결과로 존재하는 현재 의무의 이행을 위하여 자원이 유출될 가능성이 매우 높고 동 손실의 금액을 신뢰성 있게 추정할 수 있는 경우에 그 손실 추정액을 총당부채로 계상하고 있습니다. 또한 연결회사는 과거사건은 발생하였으나 불확실한 미래사건의 발생여부에 의해서 존재여부가 확

인되는 잠재적인 의무 또는 과거사건이나 거래의 결과로 발생한 현재 의무이지만 자원이 유출될 가능성이 매우 높지 않거나 당해 의무를 이행하여야 할 금액을 신뢰성 있게 추정할 수 없는 경우 우발부채로 주석기재하고 있습니다.

**너. 측정상의 중요한 가정**

대한민국에서 일반적으로 인정된 회계처리기준은 특정 자산, 부채, 수익과 비용에 대하여 측정과 가정이 필요한 경우가 있습니다. 이러한 측정은 주로 미결제거래나 대차대조표일 후 발생사건과 관련되어 있습니다. 이러한 측정과 가정은 차기의 자산과 부채의 장부금액에 대한 중요한 조정을 유발할 수 있는 위험이 있습니다.

**더. 외화자산과 부채의 환산**

연결회사는 대차대조표일 현재의 적정한 환율에 의하여 화폐성 외화자산과 부채를 환산하고 있으며, 이로 인한 외화환산손익은 당기손익으로 처리하고 있습니다.

**러. 주식선택권**

주식결제형 주식기준보상거래의 경우 제공받는 재화나 용역의 공정가치로 측정하며, 종업원의 용역제공과 같이 제공받는 재화나 용역의 공정가치를 신뢰성 있게 측정할 수 없는 경우에는 부여한 지분상품의 공정가치에 기초하여 재화나 용역의 공정가치로 간접 측정하고 그 금액을 보상원가와 자본조정으로 회계처리하고 있습니다.

**(2) 연결재무제표의 작성기준**

회사의 연결재무제표는 대한민국에서 일반적으로 인정된 회계처리기준에 따라 작성되었습니다. 연결회사가 채택하고 있는 중요한 연결회계처리방침은 다음의 '가'에서 언급하고 있는 사항을 제외하고는 2007년 12월 31일로 종료되는 회계연도에 적용한회계정책과 동일합니다.

**가. 전기 회계정책과의 차이**

당기에 연결회사는 대한민국의 기업회계기준서 제20호 '특수관계자 공시'의 개정사항에 따라 특수관계자의 범위를 변경하였습니다. 비교표시된 전기 재무제표의 주석은 개정된 기준에 따라 재작성되었습니다.

**나. 투자계정과 자본계정의 상계**

연결회사는 회사의 투자계정과 이에 대응하는 종속회사의 자본계정 및 종속회사 상호간의 투자계정과 이에 대응하는 종속회사의 자본계정은 주식취득일에 가장 근접한종속회사의 결산일을 기준으로 상계 제거하였습니다.

**다. 투자제거차액의 처리**

연결회사의 투자계정의 금액과 이에 대응하는 종속회사의 자본계정의 금액이 일치하지 않는 경우에는 그 차액을 영업권 및 부의영업권으로 계상하여, 최초 발생연도부터 5년간에 걸쳐 정액법으로 상각(환입)하고 있습니다. 다만, 종속회사가 연결대상회사로된 이후, 종속회사의 주식을 소수주주로부터 추가로 취득하는 경우에 발생하는 투자제거차액은 연결자본잉여금으로 계상하고 있습니다. 또한 종속회사의 유상증자, 주식배당 또는 무상증자 등(이하 "증지등")으로 인하여 지배회사 지분가액의 변동분과 증자등으로 인하여 취득한 주식의 취득원가의 차액은 연결자본잉여금의 증감으로 처리하고 있습니다.

**라. 연결자본잉여금과 이익잉여금**

주식취득일 또는 지배권 획득일 이후에 발생한 종속회사 및 지분법적용회사의 자본잉여금과 이익잉여금중 지배회사의 지분에 속하는 것은 각각 연결자본잉여금과 연결이익잉여금으로 처리하고 있습니다.

**마. 내부미실현손익의 제거**

**1) 내부미실현손익의 산정**

연결회사가 연결재무제표 작성기준일 현재 각각 소유하고 있는 재고자산 및 유형자산에 포함된 미실현이익은 당해 판매회사의 해당 제품별·법인별 평균매출 총이익률등을 기초로 산정되었습니다. 다만, 평균매출총이익률보다 현저하게 높거나 낮은 이익률이 적용된 거래에 대하여는 그 매매거래에 적용한 이익률을 기초로 산정되었습니다.

**2) 내부미실현손익의 제거**

회사는 종속회사에 판매함으로써 발생한 미실현이익은 전액을 제거하여 회사지분에 부담시켰으며, 종속회사가 회사에 판매하거나 종속회사가 다른 종속회사에 판매함으로써 발생한 미실현이익은 전액 제거하여 회사의 지분과 소수주주 지분에 비례하여 부담시켰습니다.

**바. 해외종속회사의 재무제표 환산**

회사는 해외종속회사의 외화표시 재무제표 환산시 대차대조표항목은 대차대조표일 현재의 환율로(단, 자본계정은 역사적환율 적용), 손익계산서 항목은 당해 회계연도의 평균환율을 적용하여 환산하고 있으며 이로 인하여 발생하는 차이를 해외사업환산손익으로 계상하고 지분비율에 따라 회사지분과 소수주주지분에 안분 처리하여 회사지분 해당액만 연결대차대조표상의 연결기타포괄손익누계액으로 표시하고 있습니다. 또한 현금흐름표 항목중 기초의 현금은 전기 대차대조표일 현재의 환율로, 기말의 현금도 당기 대차대조표일 현재의 환율로, 그외의 과목은 당해 회계연도의 평균환율을 적용하여 환산하고 있으며, 이로 인하여 발생하는 차이를 외화환산으로 인한 현금의 변동항목으로 표시하고 있습니다.

**사. 연결재무제표의 작성기준일**

연결재무제표의 작성기준일은 회사의 결산일로 하였으며 종속회사의 결산일은 회사의 결산일과 일치합니다.

**3. 사용제한예금**

결산기말 현재 사용이 제한된 단기 및 장기금융상품은 다음과 같습니다.

구 분	금액(백만 원)	
	2008	2007
<b>(1) 단기금융상품</b>		
국채과제관련예금	₩ 24,505	₩ 35,632
기타	36,228	34,548
	<b>₩ 60,733</b>	<b>₩ 70,180</b>
<b>(2) 장기금융상품</b>		
당좌개설보통금	₩ 60	₩ 19
기타	9	374
	<b>₩ 69</b>	<b>₩ 393</b>

#### 4. 대손충당금 및 현재가치할인차금의 내역

가. 결산기말 현재 회사의 채권 등에 대한 대손충당금 및 현재가치할인차금의 내역은 다음과 같습니다. (단위: 백만 원)

과 목	취득원가		대손충당금 및 현재가치할인차금		대차대조표가액	
	2008	2007	2008	2007	2008	2007
매출채권	₩ 12,133,793	₩ 11,180,598	₩ 89,814	₩ 55,466	₩ 12,043,979	₩ 11,125,132
미수금	1,582,861	1,010,801	24,582	21,658	1,558,279	989,143
선급금	1,359,738	1,045,545	1,774	2,415	1,357,964	1,043,130
미지급금	5,132,214	3,881,482	17,647	19,821	5,114,567	3,861,661
장기미지급금	743,414	711,883	69,654	73,149	673,760	638,734

나. 결산기말 현재 장기연불조건 등으로 현재가치로 평가한 채권·채무에 대한 평가내역(유동성 대체분 포함)은 다음과 같습니다. (단위: 백만 원)

계정과목	명목가액	현재가치할인차금	장부가액	기간	가중평균차입이자율(%)
장기대여금 등	₩ 169,022	₩ 13,761	₩ 155,261	2004.5 ~ 2014.11	3.1 ~ 8.7
장기미지급금 등	444,602	87,301	357,301	2002.12 ~ 2017.3	7.7 ~ 8.7

연결회사는 상기 채권과 채무에 대하여 상환기간에 따라 수취 또는 지급할 총금액에 대하여 당해 거래 발생시점과 가장 가까운 결산일 현재의 연결회사의 가중평균차입이자율을 적용하여 현재가치할인차금을 계상하였습니다.

#### 5. 단기매도가능증권

가. 결산기말 현재 연결회사의 단기매도가능증권의 내역은 다음과 같습니다.

(\*) 결산기말 현재 수익증권의 주요 구성자산내역은 다음과 같습니다.

구 분	금액(백만 원)	
	2008	2007
금융채(*1)	₩ -	₩ 147,340
수익증권(*2)	982,067	775,493
	₩ 982,067	₩ 922,833

구 분	금액(백만 원)	
	2008	2007
콜론	₩ 157	₩ 9,151
CD	231,561	270,546
채권	622,911	392,414
정기예금	127,307	101,500

(\*1) 전기말 현재 금융채에 포함된 이자수익은 2,677백만 원입니다.

나. 결산기말 현재 상기 매도가능증권중 수익증권은 대차대조표일 현재 거래되는 기준가격과 시가, 금융채는 공신력있는 독립된 신용평가기관에 의한 신용평가등급을 적절히 감안한 할인율로 평가한 미래현금흐름에 따라 평가하고 있으며, 단기매도가능증권의 평가에 따른 매도가능증권평가손익의 변동내역은 다음과 같습니다.

(단위: 백만 원)

(1) 당기

	매도가능증권평가이익				매도가능증권평가손실			
	기초잔액	평가액	손익반영	기말잔액	기초잔액	평가액	손익반영	기말잔액
수익증권	₩ 5,493	₩ 12,067	₩ 5,493	₩ 12,067	₩ -	₩ -	₩ -	₩ -
금융채	-	-	-	-	(196)	-	(196)	-
	₩ 5,493	₩ 12,067	₩ 5,493	₩ 12,067	₩ (196)	₩ -	₩ (196)	₩ -
자본에 가감되는 이연법인세				(2,920)				-
				₩ 9,147				₩ -

## (2) 전기

	매도가능증권평가이익				매도가능증권평가손실			
	기초잔액	평가액	손익반영	기말잔액	기초잔액	평가액	손익반영	기말잔액
수익증권	₩ 9,085	₩ 5,493	₩ 9,085	₩ 5,493	₩ -	₩ -	₩ -	₩ -
금융채	-	-	-	-	(580)	(196)	(580)	(196)
	<b>₩ 9,085</b>	<b>₩ 5,493</b>	<b>₩ 9,085</b>	<b>₩ 5,493</b>	<b>₩ (580)</b>	<b>₩ (196)</b>	<b>₩ (580)</b>	<b>₩ (196)</b>
자본에 가감되는 이연법인세				(1,510)				53
				<b>₩ 3,983</b>				<b>₩ (143)</b>

## 6. 만기미도래 매각채권

가. 연결회사가 금융기관 등에 매각한 매출채권중 결산기말 현재 만기가 미도래한 내역은 다음과 같습니다.

구 분	금액(백만 원)		양도조건
	2008	2007	
자산유동화증권 발행	₩ 1,380,735	₩ 1,396,041	담보책임 있음
매출채권 매각	567,121	446,770	담보책임 있음
매출채권 매각	843,032	1,206,320	담보책임 없음
	<b>₩ 2,790,888</b>	<b>₩ 3,049,131</b>	

상기 이외에 연결회사가 연결대상회사 채권을 매각한 금액으로 연결조정에서 차입금으로 계상된 금액은 당기와 전기말에 각각 3,055,270백만 원 및 4,384,783백만 원입니다.(주석 14 참조)

나. 종속회사인 삼성카드가 금융기관 등에 매각한 대출채권 중 결산기말 현재 만기가 미도래한 내역은 다음과 같습니다.(주석 19 참조)

구 분	금액(백만 원)		양도조건
	2008	2007	
자산유동화증권발행	₩ 3,795,418	₩ 4,037,885	제한적 환매책임

종속회사인 삼성카드는 2003년에서 2005년에 걸쳐 개인신용회복활성화프로그램에 따라 신용카드자산 및 금융자산 중 부실채권의 일부를 상록수제일차유동화전문유한회사, 한미금융 및 희망모아유동화전문유한회사에 양도하였습니다. 채권매각을 통하여 삼성카드는 현금, 우선주 및 후순위채권을 수령하였으며, 수령한 우선주는 매도가능증권으로, 후순위채권은 만기보유증권으로 계상하였습니다.

## 7. 재고자산

가. 연결회사는 재고자산의 시가가 취득원가보다 하락한 경우에는 저가법을 사용하여 재고자산의 대차대조표가액을 결정하고 있습니다. 결산기말 현재 재고자산에 대한 평가내역은 다음과 같습니다.(단위 : 백만 원)

구 분	2008			2007		
	평가전금액	평가충당금	대차대조표가액	평가전금액	평가충당금	대차대조표가액
상품	₩ 383,127	₩ (9,345)	₩ 373,782	₩ 222,274	₩ (2,473)	₩ 219,801
제품	2,857,693	(181,641)	2,676,052	2,187,662	(67,397)	2,120,265
반제품	85,888	(365)	85,523	108,830	(287)	108,543
재공품	2,348,719	(366,307)	1,982,412	1,727,197	(140,229)	1,586,968
원재료	2,746,761	(76,383)	2,670,378	2,032,243	(32,611)	1,999,632
저장품	460,440	(17,255)	443,185	326,138	(15,790)	310,348
미착품	1,261,275	-	1,261,275	1,623,246	-	1,623,246
계	<b>₩ 10,143,903</b>	<b>₩ (651,296)</b>	<b>₩ 9,492,607</b>	<b>₩ 8,227,590</b>	<b>₩ (258,787)</b>	<b>₩ 7,968,803</b>

나. 당기말과 전기말 현재 연결회사의 재고자산은 보험금 7,853,380백만 원 및 6,258,083백만 원의 화재보험에 부분되어 있습니다.

## 8. 단기대출채권과 장기대출채권

가. 결산기말 현재 종속회사인 삼성카드의 단기대출채권과 장기대출채권 내역은 다음과 같습니다.

구분	금액(백만 원)			
	2008		2007	
<b>(1) 단기대출채권</b>				
신용카드자산	₩ 5,207,518		₩ 4,321,322	
대손충당금	(385,781)		(368,990)	
이연대출부대수익	(13,779)	₩ 4,807,958	(9,730)	₩ 3,942,602
리스자산	188,516		145,073	
감가상각누계액	(300)		(401)	
손상차손누계액	(5,318)		(3,444)	
대손충당금	(1,177)	181,721	(781)	140,447
할부금융	306,221		358,870	
대손충당금	(10,691)	295,530	(7,418)	351,452
일반대출	569,332		698,043	
대손충당금	(58,261)	511,071	(64,751)	633,292
클론		450,000		507,000
기타	20,232		215	
대손충당금	-	20,232	(2)	213
<b>소계</b>		<b>6,266,512</b>		<b>5,575,006</b>
<b>(2) 장기대출채권</b>				
신용카드자산	1,852,356		2,075,568	
대손충당금	(131,427)		(185,434)	
이연대출부대수익	(6,450)	1,714,479	(6,180)	1,883,954
리스자산	1,319,071		1,073,533	
감가상각누계액	(315,471)		(270,168)	
손상차손누계액	(2,641)		(1,970)	
대손충당금	(2,154)	998,805	(1,244)	800,151
할부금융	423,863		406,619	
대손충당금	(14,798)	409,065	(8,404)	398,215
일반대출	428,171		547,318	
대손충당금	(43,816)	384,355	(50,770)	496,548
신탁자산 등		198,088		221,087
<b>소계</b>		<b>3,704,792</b>		<b>3,799,955</b>
<b>총계</b>		<b>₩ 9,971,304</b>		<b>₩ 9,374,961</b>

상기 단기대출채권 및 장기대출채권중 신용카드자산은 신용카드매입대금, 현금서비스, 카드론 및 신탁자산으로 구성되어 있으며 이는 신용카드가맹점 및 회원으로부터 일시 또는 분할로 회수될 예정입니다. 또한 리스자산은 운용리스자산, 금융리스채권, 선금리스자산 및 해지리스자산으로 구성되어 있습니다.(주석 11 참조)

나. 상기 단기대출채권 및 장기대출채권중 당기말 현재 할부금융 및 일반대출의 연도별 회수계획은 다음과 같습니다.(단위 : 백만 원)

연도	할부금융	일반대출
2009년	₩ 306,221	₩ 569,332
2010년	232,169	193,783
2011년	156,477	143,594
2012년	24,110	68,027
2013년	10,601	20,137
2014년 이후	506	2,630
<b>계</b>	<b>₩ 730,084</b>	<b>₩ 997,503</b>

다. 상기 단기대출채권 및 장기대출채권중 결산기말 현재 금융리스의 총투자, 최소리스료 및 무보증잔존가치의 내역은 다음과 같습니다.(단위: 백만 원)

구 분	2008		2007	
	최소리스료	현재가치	최소리스료	현재가치
총투자				
1년 이내 최소리스료	₩ 29,973	₩ 29,225	₩ 26,466	₩ 25,636
1년 초과 5년 이내 최소리스료	438,904	385,848	259,274	234,557
5년 초과 최소리스료	-	-	804	639
무보증잔존가치	88,790	78,199	62,420	54,691
총합계	557,667	₩ 493,272	348,964	₩ 315,523
현재가치 조정금액	(64,395)		(33,441)	
리스순투자(금융리스채권)	₩ 493,272		₩ 315,523	

라. 상기 단기대출채권 및 장기대출채권중 결산기말 현재 운용리스계약과 관련한 향후 예상리스료의 수입금액은 다음과 같습니다.(단위: 백만 원)

구 분	2008	2007
1년 이내	₩ 242,325	₩ 214,707
1년 초과 5년 이내	212,272	195,561
합계	₩ 454,597	₩ 410,268

한편, 결산기말 현재 운용리스자산을 성격과 기능에 따라 분류한 내용은 다음과 같습니다.(단위: 백만 원)

구 분	2008	2007
자동차	₩ 993,712	₩ 867,157
사무기기	6,410	12,546
소계	1,000,122	879,703
차감: 감가상각누계액	315,471	270,168
손상차손누계액	2,641	1,970
차감계	₩ 682,010	₩ 607,565

## 9. 장기매도가능증권 및 장기만기보유증권

### 가. 장기매도가능증권

결산기말 현재 연결회사 장기매도가능증권의 내역은 다음과 같습니다.(단위: 백만 원)

회사명	세부내역	2008		2007
		취득원가	장부가액	장부가액
상장주식(지분법적용투자주식 제외)	(1)	₩ 566,722	₩ 1,935,163	₩ 3,027,052
비상장주식(지분법적용투자주식 제외)	(2)	462,967	679,602	682,002
국공채 등		3,497	3,497	3,268
		₩ 1,033,186	₩ 2,618,262	₩ 3,712,322

(1) 상장주식(지분법적용투자주식 제외)

결산기말 현재 상장주식(지분법적용투자주식 제외)의 내역은 다음과 같습니다.(단위 : 백만 원)

회사명	2008					2007
	보유주식수	지분율(%)	취득원가	공정가액	장부가액	장부가액
삼성중공업	40,675,641	17.61	₩ 258,299	₩ 919,269	₩ 919,269	₩ 1,635,161
삼성정밀화학	2,969,730	11.51	61,374	114,186	114,186	130,668
호텔신라	2,529,580	6.35	18,604	32,505	32,505	56,915
제일기획	259,949	5.65	25,737	50,690	50,690	73,306
삼성화재	2,298,377	4.85	90,443	433,244	433,244	581,489
삼성증권	3,143,194	4.70	57,347	194,878	194,878	285,402
에스원	725,060	1.91	16,207	39,153	39,153	40,893
삼성엔지니어링	704,104	1.76	9,018	30,629	30,629	66,045
제일모직	2,449,713	4.90	18,339	98,478	98,478	128,120
한국신용평가정보	107,603	2.26	797	1,523	1,523	1,915
새한미디어	324,579	2.32	1,840	378	378	1,529
Tomen Devices	832,000	12.23	1,575	11,330	11,330	11,586
기타			7,142	8,900	8,900	14,023
			₩ 566,722	₩ 1,935,163	₩ 1,935,163	₩ 3,027,052

(2) 비상장주식(지분법적용투자주식 제외)

결산기말 현재 비상장주식(지분법적용투자주식 제외)의 내역은 다음과 같습니다.(단위 : 백만 원)

회사명	2008					2007
	보유주식수	지분율(%)	취득원가	순자산가액 또는 공정가액	장부가액	장부가액
기협기술금융	1,000,000	17.24	₩ 5,000	₩ 6,512	₩ 5,000	₩ 5,000
르노삼성자동차	17,512,000	19.90	87,560	119,432	119,432	143,896
부산신항만	1,135,307	1.15	5,677	4,360	5,677	5,677
블루버드소프트	140,000	17.00	10,199	2,746	2,441	2,441
삼성벤처투자	980,000	16.33	4,900	6,472	4,900	4,900
삼성생명보험	131,588	0.66	92,112	47,194	92,112	92,112
삼성석유화학	514,172	12.96	8,040	16,673	8,040	8,040
삼성에버랜드(+)	641,123	25.64	64,112	500,861	256,452	256,452
삼성전자축구단(+)	400,000	100.00	2,000	1,991	2,000	-
삼성종합화학	1,914,251	3.91	19,143	33,427	13,864	13,864
아이마켓코리아	380,000	14.10	1,900	9,320	1,900	1,900
올렛(+)	300,000	30.00	1,500	5,178	5,427	5,074
용평리조트	400,000	1.05	1,869	1,389	1,869	1,869
한국디지털위성방송	600,000	0.71	3,344	1,575	3,000	3,000
TU미디어	3,015,195	5.62	15,076	2,217	15,076	15,076
Beijing T3G Technology	-	-	-	-	-	9,164
Symbian	-	-	-	-	-	31,839
기타			140,535	100,369	142,412	81,698
			₩ 462,967	₩ 859,716	₩ 679,602	₩ 682,002

(\*) 삼성전자축구단 등은 소규모회사 및 의견제한 등에 해당되어 연결대상 종속회사 및 지분법적용대상회사에서 제외하였습니다.(주석 1과 10 참조)

연결회사는 상기 비상장주식(지분법적용투자주식 제외)중 순자산가액이 하락하여 회복할 가능성이 없다고 본 투자주식에 대하여 당기 및 전기 중에 당해 투자주식의 취득원가와 순자산가액의 차액 2,885백만 원 및 6,234백만 원을 감액하였습니다.

회사의 부산신항만 투자주식은 피투자회사의 차입금에 대한 담보로 질권 설정되어 있습니다.



(3) 당기 및 전기 중 상기 매도가능증권에 대한 공정가액평가에 따른 매도가능증권평가손익의 변동내역은 다음과 같습니다.(단위: 백만 원)

1) 당기

매도가능증권평가이익				매도가능증권평가손실			
기초잔액	평가액	손익반영	기말잔액	기초잔액	평가액	손익반영	기말잔액
₩ 2,519,181	₩ (1,077,274)	₩ -	₩ 1,441,907	₩ (1,665)	₩ (599)	₩ -	₩ (2,264)
자본에 가감되는 법인세효과 및 소수주주지분			(598,550)				542
			₩ 843,357				₩ (1,722)

2) 전기

매도가능증권평가이익				매도가능증권평가손실			
기초잔액	평가액	손익반영	기말잔액	기초잔액	평가액	손익반영	기말잔액
₩ 1,286,374	₩ 1,244,388	₩ 11,581	₩ 2,519,181	₩ (2,086)	₩ (897)	₩ (1,318)	₩ (1,665)
자본에 가감되는 법인세효과 및 소수주주지분			(1,092,358)				458
			₩ 1,426,823				₩ (1,207)

나. 장기만기보유증권

결산기말 현재 연결회사의 장기만기보유증권 내역은 다음과 같습니다.(단위: 백만 원)

	2008		2007	
	액면가액	장부가액	액면가액	장부가액
국공채	₩ 97	₩ 97	₩ 165	₩ 165
후순위채권	756,701	334,363	572,406	147,122
	₩ 756,798	₩ 334,460	₩ 572,571	₩ 147,287

삼성카드는 상기 후순위채권에 대하여 추정된 회수가능금액과 상각후취득원가를 비교하여 손상차손을 인식하였습니다. 이에 따라, 상록수유동화전문회사 후순위채권에 대하여는 전기까지 404,583백만 원을 감액하였고 당기중 3,538백만 원을 손상차손으로 추가 인식하였으며, 희망모아유동화전문회사 후순위채권에 대하여는 전기 중 20,700백만 원을 손상차손으로 인식하였으나, 당기 중 회수가능금액이 회복됨에 따라 6,483백만 원을 환입하였습니다.

당기말 현재 장기만기보유증권의 만기일에 대한 정보는 다음과 같습니다.(단위: 백만 원)

만 기	장부가액		
	국공채	후순위채권	계
1년초과 5년이내	₩ 97	₩ 334,363	₩ 334,460

## 10. 지분법적용투자주식

결산기말 현재 지분법적용투자주식의 내역은 다음과 같습니다.(단위: 백만 원)

### 가. 피투자회사에 대한 투자주식의 지분율 현황등

#### (1) 당기말

회사명	보유주식수	지분율(%)	취득원가	순자산가액	기초평가액	지분법이익 (손실)	기타증감액(*)	기말평가액
삼성SDI	9,282,753	19.68	₩ 423,722	₩ 892,938	₩ 893,419	₩ 7,175	₩ (26,515)	₩ 874,079
삼성전기	17,693,084	22.80	359,237	445,531	445,205	13,708	(13,669)	445,244
삼성테크윈	19,604,254	25.46	211,726	275,290	258,411	19,188	(4,766)	272,833
삼성에스디에스	11,977,770	21.27	12,753	247,271	178,123	50,320	(5,067)	223,376
삼성코닝정밀유리	7,512,165	42.54	297,165	1,846,755	1,246,710	758,306	(233,807)	1,771,209
삼성탈레스	13,500,000	50.00	135,000	146,970	128,020	18,936	-	146,956
Siltronic Samsung Wafers	-	50.00	264,410	210,939	184,830	(35,034)	61,152	210,948
기타			397,265	408,134	447,695	5,268	(40,746)	412,217
			₩ 2,101,278	₩ 4,473,828	₩ 3,782,413	₩ 837,867	₩ (263,418)	₩ 4,356,862

(\*) 기타증감액은 취득, 처분, 배당 및 환율변동에 따른 환산차이 등으로 구성되어 있습니다.

#### (2) 전기말

회사명	보유주식수	지분율(%)	취득원가	순자산가액	기초평가액	지분법이익 (손실)	기타증감액(*)	기말평가액
삼성SDI	9,282,753	19.68	₩ 423,722	₩ 911,657	₩ 920,389	₩ (131,751)	₩ 104,781	₩ 893,419
삼성전기	17,693,084	22.80	359,237	448,570	394,899	34,714	15,592	445,205
삼성테크윈	19,604,254	25.46	211,726	261,362	216,118	48,720	(6,427)	258,411
삼성에스디에스	11,977,770	21.27	12,753	202,790	125,614	49,285	3,224	178,123
삼성코닝정밀유리	7,512,165	42.54	297,165	1,302,773	894,801	409,000	(57,091)	1,246,710
삼성탈레스	13,500,000	50.00	135,000	128,045	116,075	11,945	-	128,020
Siltronic Samsung Wafers	-	50.00	195,978	184,819	77,751	(9,147)	116,226	184,830
기타			427,394	433,879	647,970	(35,140)	(165,135)	447,695
			₩ 2,062,975	₩ 3,873,895	₩ 3,393,617	₩ 377,626	₩ 11,170	₩ 3,782,413

(\*) 기타증감액은 취득, 처분, 배당 및 환율변동에 따른 환산차이 등으로 구성되어 있습니다.

### 나. 미실현손익의 제거내역

회사명	2008			2007		
	재고자산	유무형자산	합계	재고자산	유무형자산	합계
삼성SDI	₩ (645)	₩ 170	₩ (475)	₩ 1,810	₩ (14,236)	₩ (12,426)
삼성전기	3,125	8	3,133	8,516	239	8,755
삼성테크윈	345	110	455	(2,407)	194	(2,213)
삼성에스디에스	(12)	779	767	676	500	1,176
삼성코닝정밀유리	(28,678)	(7,219)	(35,897)	(2,141)	(4,951)	(7,092)
기타	395	312	707	139	443	582
	₩ (25,470)	₩ (5,840)	₩ (31,310)	₩ 6,593	₩ (17,811)	₩ (11,218)

미실현손익의 제거내역은 지분법적용회사와의 거래로 인하여 당기 및 전기 재무제표의 법인세비용차감전순이익에 미치는 영향금액입니다.

## 다. 피투자회사의 요약 재무정보

회사명	2008				2007			
	자산	부채	매출액	당기순이익 (손실)	자산	부채	매출액	당기순이익 (손실)
삼성SDI	₩ 5,977,519	₩ 1,440,231	₩ 4,649,465	₩ 38,874	₩ 6,570,071	₩ 1,936,904	₩ 3,792,465	₩ (592,183)
삼성전기	3,194,434	1,240,349	3,099,821	48,080	3,191,355	1,223,959	2,690,431	112,789
삼성테크윈	2,390,100	1,308,833	3,595,145	73,623	1,900,287	873,731	3,243,196	203,209
삼성에스디에스	1,796,987	634,455	2,519,425	232,968	1,599,974	646,587	2,164,100	226,179
삼성코닝정밀유리	4,946,350	605,129	3,852,299	1,828,627	3,736,683	674,303	2,244,348	974,232
삼성탈레스	558,973	265,033	575,199	37,851	536,827	280,738	480,690	23,847
Siltronic Samsung Wafers	1,189,880	767,931	132,128	(70,064)	588,584	218,946	-	(18,293)
기타	1,910,088	733,441	3,707,142	128,818	1,968,300	794,204	3,446,534	95,146

## 라. 시장성있는 지분법적용투자주식의 결산기말 시장가격정보

회사명	2008		2007	
	시가	장부가액	시가	장부가액
삼성SDI	₩ 510,551	₩ 874,079	₩ 617,303	₩ 893,419
삼성전기	589,180	445,244	869,615	445,205
삼성테크윈	558,721	272,833	826,319	258,411

## 마. 결산기말 현재 지분법적용투자주식의 평가에 따른 지분법자본변동 및 부의지분법자본변동(연결기타포괄손익누계액)의 변동내역은 다음과 같습니다.(단위: 백만 원)

구 분	당기				전기			
	기초잔액	평가액	손익반영액	기말잔액	기초잔액	평가액	손익반영액	기말잔액
지분법자본변동	₩ 251,591	₩ 5,737	₩ -	₩ 257,328	₩ 141,958	₩ 109,633	₩ -	₩ 251,591
부의지분법자본변동	(8,017)	(6,003)	(579)	(13,441)	(43,887)	33,479	(2,391)	(8,017)
	₩ 243,574	₩ (266)	₩ (579)	₩ 243,887	₩ 98,071	₩ 143,112	₩ (2,391)	₩ 243,574

당기말 지분법자본변동 및 부의지분법자본변동(연결기타포괄손익누계액)에는 각각 자본항목에 직접 반영되는 법인세효과 48,250백만 원 및 1,188백만 원이 포함되어 있습니다.

## 바. 당기말 현재 연결회사의 지분율이 20% 이상이지만 지분법을 적용하지 않는 회사의 현황은 다음과 같습니다.

지 역	법인명	지분율(%)	제외사유
국내	삼성에버랜드	25.64	의결권제한
	올댓	30.00	의결권제한
	인터넷서널사이버마케팅	45.00	소규모
아주	Samsung Electronic Ticaret A.S.	20.00	소규모, 청산진행중
	Future Technology & Service	28.60	소규모

상기 법인중 기업회계기준서 제15호 지분법에 의거 직전 사업연도의 자산총액(신설회사의 경우 설립시의 자본금)이 70억 원에 미달된 피투자회사에 대한 투자회사의 지분변동액이 중요하지 않을 경우 당해 주식에 대해 지분법을 적용하여 평가하지 않았습니다. 또한 상기 법인중 독점규제및공정거래에관한법을 제11조에 의거 투자회사가 피투자회사에 대한 의결권을 행사할 수 없는 경우 중대한 영향력을 행사할 수 없다고 보아 지분법을 적용하여 평가하지 않았습니다.

## 11. 유형자산

가. 당기와 전기의 연결회사 유형자산의 변동내역은 다음과 같습니다.(단위 : 백만 원)

(1) 당기

구 분	토 지	건물 및 구축물	기계장치	건설중인자산/ 미착기계	기 타	계
기초	₩3,154,330	₩7,800,158	₩21,921,021	₩3,354,428	₩1,150,707	₩37,380,644
취득 및 자본적지출	22,094	265,853	1,062,701	12,269,006	455,975	14,075,629
본계정대체로 인한 증감	45,986	1,168,031	8,910,681	(10,297,439)	172,741	-
처분 및 폐기	(58,705)	(26,327)	(95,609)	-	(65,249)	(245,890)
감가상각비	-	(632,243)	(8,616,476)	-	(606,810)	(9,855,529)
기타(*)	48,387	456,421	845,144	(290,957)	82,462	1,141,457
기말	₩3,212,092	₩9,031,893	₩24,027,462	₩5,035,038	₩1,189,826	₩42,496,311
취득원가	3,212,092	12,507,469	67,190,337	5,035,038	3,917,104	91,862,040
상각누계액	-	(3,475,576)	(43,162,875)	-	(2,727,278)	(49,365,729)

(\*) 기타금액은 연결범위변동에 의한 증감액 및 환율변동에 의한 증감액을 포함하고 있습니다.

(2) 전기

구 분	토 지	건물 및 구축물	기계장치	건설중인자산/ 미착기계	기 타	계
기초	₩2,976,819	₩6,454,042	₩19,141,537	₩4,046,119	₩1,166,098	₩33,784,615
취득 및 자본적지출	8,863	151,707	604,391	11,194,987	291,589	12,251,537
본계정대체로 인한 증감	303,629	1,686,516	9,631,007	(11,834,995)	213,843	-
처분 및 폐기	(140,090)	(43,424)	(248,975)	-	(36,594)	(469,083)
감가상각비	-	(492,301)	(7,292,619)	-	(516,148)	(8,301,068)
기타(*)	5,109	43,618	85,680	(51,683)	31,919	114,643
기말	₩3,154,330	₩7,800,158	₩21,921,021	₩3,354,428	₩1,150,707	₩37,380,644
취득원가	3,154,330	10,437,714	56,737,095	3,354,428	3,342,031	77,025,598
상각누계액	-	(2,637,556)	(34,816,074)	-	(2,191,324)	(39,644,954)

(\*) 기타금액은 연결범위변동에 의한 증감액 및 환율변동에 의한 증감액을 포함하고 있습니다.

나. 회사는 1980년, 1982년 및 1998년 1월 1일과 1999년 4월 1일을 각각 재평가기준일로 하여 유형자산 및 투자주식 등에 대하여 자산재평가법에 의한 재평가를 실시하여 재평가차액 3,051,612백만 원이 발생하였으며, 재평가세 및 환율조정차 등을 차감한 잔액 1,208,872백만 원을 자본잉여금으로 계상하고 있습니다. 또한 삼성광주전지는 2000년 10월 1일을 재평가기준일로 하여 유형자산에 대하여 자산재평가법에 의한 재평가를 실시하여 재평가차액 63,326백만 원에서 재평가세 1,181백만 원을 차감한 잔액 62,145백만 원을 자본잉여금으로 계상하였습니다.

다. 당기말과 전기말 현재 해외중속회사의 토지, 건물 및 기계장치 등의 일부는 각각 약 5,766백만 원(US\$ 4,585천) 및 5,251백만 원(US\$ 5,597천)을 채권최고한도액으로써 해외금융기관 등에대한 차입금의 담보로 제공되어 있습니다. (주석 14와 16 참조)

라. 당기말 현재 연결회사의 유형자산은 삼성화재해상보험 등에 보험금 85,564,185백만 원의 화재보험에 가입되어 있으며, 보험금 22,764,493백만 원의 기업후지보험에 가입하고 있습니다. 한편, 전기말 현재 연결회사의 유형자산은 삼성화재해상보험 등에 보험금 69,342,078백만 원의 화재보험에 가입되어 있으며, 보험금 22,424,885백만 원의 기업후지보험에 가입하고 있습니다.

마. 당기말과 전기말 현재 회사와 국내중속회사가 보유하고 있는 토지의 공시지가는 각각 4,675,376백만 원 및 4,124,574백만 원입니다.

바. 삼성카드는 리스금융업과 관련하여 취득한 자산을 리스자산(장·단기 대출채권)에 계상하고 있는 바, 당기말과 전기말 현재 운용리스자산, 선급리스자산 및 해지리스자산으로 계상된 금액(감가상각누계액 및 손상차손누계액 차감후)은 각각 690,187백만 원 및 626,731백만 원입니다.(주석 8 참조)

12. 무형자산

가. 결산기말 현재 연결회사의 무형자산의 내역은 다음과 같습니다.

	금액(백만 원)	
	2008	2007
영업권	₩ 9,885	₩ 26,644
산업재산권	405,848	314,901
기타의 무형자산	371,516	363,082
	<b>₩ 787,249</b>	<b>₩ 704,627</b>

나. 당기 및 전기의 계정과목별 무형자산 상각내역은 다음과 같습니다.(단위: 백만 원)

구 분	당 기	전 기
제조원가	₩ 32,801	₩ 30,327
판매비와 관리비	123,661	89,774
연구비 및 경상개발비 등	83,200	76,173
	<b>₩ 239,662</b>	<b>₩ 196,274</b>

13. 연구비와 경상개발비

연결회사가 당기 및 전기중 발생한 연구비와 경상개발비는 다음과 같습니다.

	금액(백만 원)	
	2008	2007
연구비	₩ 2,677,815	₩ 2,353,844
경상개발비	4,380,095	3,720,115
	<b>₩ 7,057,910</b>	<b>₩ 6,073,959</b>

14. 단기채무

결산기말 현재 연결회사의 단기채무의 내역은 다음과 같습니다.

종 별	차입처	연이자율(%)	금액(백만 원)	
			2008	2007
<b>(1) 원화단기차입금</b>				
일반대출	우리은행 외	3.8 ~ 8.4	₩ 1,177,500	₩ 1,616,000
어음할인(CP)	삼성증권 외	5.8 ~ 8.7	674,762	567,160
기타(*)	-		75,143	68,292
			<b>₩ 1,927,405</b>	<b>₩ 2,251,452</b>
<b>(2) 외화단기차입금</b>				
국내회사(*)	한국씨티은행 외	LIBOR + 2.0~3.0	₩ 2,990,203	₩ 4,323,095
S.J.C.외 해외중속회사	BOA 외	0.6 ~ 26.0	4,109,022	1,878,552
			<b>₩ 7,099,225</b>	<b>₩ 6,201,647</b>
<b>(3) 유동성장기부채(주석 15와 16 참조)</b>				
원화사채중 1년이내 만기도래분			₩ 1,980,000	₩ 1,877,379
외화사채중 1년이내 만기도래분			6,288	4,691
원화장기차입금중 1년이내 만기도래분			9,504	215
외화장기차입금중 1년이내 만기도래분			268,362	72,304
			<b>₩ 2,264,154</b>	<b>₩ 1,954,589</b>

(\*) 연결조정으로 인한 차입금(연결대상회사로부터 수령한 채권을 제 3자에게 매각한 경우, 이를 차입금으로 조정) 계상액 포함(주석 6 참조)

상기 단기차입금과 관련하여 연결회사의 금융상품과 유형자산이 담보로 제공되어 있습니다.(주석 3과 11 참조) 당기말과 전기말 현재 회사와 국내중속회사의 당좌차월 한도액은 각각 930,500백만 원 및 1,189,000백만 원입니다. 해외중속회사의 차입금의 대부분은 회사가 지급보증을 제공하고 있습니다.(주석 19 참조) 또한 상기 단기채무 중 삼성카드의 단기채무는 당기말 현재 원화단기차입금 1,779,762백만 원과 유동성장기부채 2,243,426백만 원이며, 전기말 현재 원화단기차입금 2,127,160백만 원과 유동성장기부채 1,933,885백만 원입니다.

## 15. 사채

결산기말 현재 연결회사의 사채의 내역은 다음과 같습니다.

구 분	금액(백만 원)	
	2008	2007
원화사채(하기 "가" 참조)	₩ 3,937,027	₩ 2,723,020
외화사채(하기 "나" 참조)	390,693	228,658
	₩ 4,327,720	₩ 2,951,678

가. 결산기말 현재 원화사채의 내역은 다음과 같습니다.

내 역	연이자율(%)	금액(백만 원)	
		2008	2007
무보증공모사채	4.4 ~ 9.2	₩ 5,920,000	₩ 4,337,000
후순위전환사채	-	-	265,379
		5,920,000	4,602,379
1년 이내 만기도래분		(1,980,000)	(1,877,379)
		3,940,000	2,725,000
사채할인발행차금		(2,973)	(1,980)
		₩ 3,937,027	₩ 2,723,020

상기 원화사채 전액은 삼성카드에 의해 발행되었으며, 원금은 만기에 일시상환됩니다.

나. 결산기말 현재 외화사채의 내역은 다음과 같습니다.

구 분	발행일	만기상환일	연이자율(%)	금액(백만 원)	
				2008	2007
(해외일반사채)					
US\$ denominated Straight Bonds	1997.10.2	2027.10.1	7.7	₩ 119,463(US\$95,000천)	₩ 93,820(US\$100,000천)
US\$ Floating Rate Notes	2007.8.28	2010.8.28	3.4 ~ 5.8	220,063(US\$175,000천)	98,511(US\$105,000천)
(해외종속회사)					
US\$ denominated Fixed Rate Notes	1997.4.1	2027.4.1	6.4	31,438(US\$25,000천)	23,455(US\$25,000천)
US\$ denominated Fixed Rate Notes	2000.4.1	2030.4.1	7.0	31,438(US\$25,000천)	23,455(US\$25,000천)
				402,402	239,241
1년 이내 만기도래분(유동성장기부채)				(6,288)	(4,691)
				396,114	234,550
사채할인발행차금				(5,421)	(5,892)
				₩ 390,693	₩ 228,658

회사가 발행한 US\$ denominated Straight Bonds는 10년거치 20년 분할상환되며 이자는 6개월마다 후급됩니다. 삼성카드가 발행한 US\$ Floating Rate Notes는 만기에 일시상환되며 이자는 3개월마다 후급됩니다.

해외종속회사의 외화사채는 만기에 일시상환되며 이자는 6개월마다 후급됩니다. 동 외화사채에 대해서는 회사가 지급보증을 제공하고 있습니다.(주석 19 참조)

다. 당기말 현재 사채의 연도별 상환계획은 다음과 같습니다.

상환연도	금액(백만 원)
2009년	₩ 1,986,288
2010년	2,426,351
2011년	1,686,288
2012년	46,288
2013년 이후	177,187
	₩ 6,322,402

## 16. 장기차입금

결산기말 현재 연결회사의 장기차입금 내역은 다음과 같습니다.

차입처	연이자율(%)	금액(백만 원)	
	2008	2008	2007
<b>(1) 원화장기차입금</b>			
삼성신한사채 유통화전문회사	-	₩97,002	₩ 151,881
신한은행 외	4.7 ~ 10.0	671,636	471,782
		768,638	623,663
1년 이내 만기도래분(유동성장기부채)		(9,504)	(215)
소계		759,134	623,448
<b>(2) 외화장기차입금</b>			
Royal Bank of Scotland 등 외국은행	2.7 ~ 4.3	383,476	234,550
신한은행 등 국내은행	-	-	56,292
해외금융기관(SJC 외 해외종속회사)	1.4 ~ 8.4	962,682	278,722
		1,346,158	569,564
1년 이내 만기도래분(유동성장기부채)		(268,362)	(72,304)
소계		1,077,796	497,260
장기차입금 합계		₩ 1,836,930	₩ 1,120,708

상기 장기차입금 중 일부와 관련하여 연결회사의 금융상품 및 유형자산이 담보로 제공되어 있습니다.(주석 3과 11 참조) 상기 장기차입금 중 삼성카드의 장기차입금은 당기말과 전기말 현재 각각 867,119백만 원 및 836,498백만 원입니다.

해외종속회사의 차입금의 대부분은 회사가 지급보증을 제공하고 있습니다.(주석 19 참조)

당기말 현재 원화 및 외화장기차입금의 연도별 상환계획은 다음과 같습니다.(단위: 백만 원)

상환연도	원화차입금	외화차입금	합 계
2009년	₩9,504	₩ 268,362	₩ 277,866
2010년	701,854	230,750	932,604
2011년	54,850	733,422	788,272
2012년	2,430	21,164	23,594
2013년 이후	-	92,460	92,460
	₩ 768,638	₩ 1,346,158	₩ 2,114,796

## 17. 퇴직급여충당부채

연결회사의 당기중 퇴직급여충당부채의 변동내역은 다음과 같습니다.(단위 : 백만 원)

	퇴직급여충당금	국민연금전환금	퇴직보험예치금	퇴직연금운용자산	계
기초잔액	₩ 2,041,713	₩ (11,467)	₩ (1,239,563)	₩ (50,747)	₩ 739,936
증가액	543,980	-	(297,040)	(13,200)	233,740
감소액	286,875	(1,277)	(145,409)	(2,141)	138,048
기타(*)	14,605	-	-	-	14,605
기말잔액	₩ 2,313,423	₩ (10,190)	₩ (1,391,194)	₩ (61,806)	₩ 850,233

(\*) 기타금액은 연결범위변동에 의한 증감액 및 환율변동에 의한 증감액을 포함하고 있습니다.

연결회사는 임직원의 퇴직금지급에 충당하기 위하여 당기말 현재 퇴직급여추계액의 약 60%에 해당하는 금액에 대하여 삼성생명보험 및 삼성화재해상보험에 수익자인 종업원의 퇴직금수급권을 보장하는 퇴직보험에 가입하고 있습니다. 한편, 삼성카드는 근로자퇴직급여 보장법에 따라 종업원에 대하여 삼성생명보험에 확정급여형 퇴직연금에 가입하고 있으며, 당기말 현재 해당 퇴직연금운용자산은 대부분 예금으로 구성되어 있습니다.

## 18. 총당부채

연결회사의 당기중 주요 총당부채 변동내역은 다음과 같습니다.(단위 : 백만 원)

(1) 당기

구 분	내역	기초잔액	증가액	감소액	기타(*)	기말잔액
판매보증충당	가	₩ 929,077	₩ 1,756,994	₩ 1,489,231	₩ 146,852	₩ 1,343,692
기술사용료	나	1,342,932	661,551	691,147	12,903	1,326,239
장기성과급	다	39,145	178,329	40,587	-	176,887
포인트충당부채	라	146,875	173,573	157,349	-	163,099
미사용약정충당부채	마	-	232,880	-	-	232,880

(2) 전기

구 분	내역	기초잔액	증가액	감소액	기타(*)	기말잔액
판매보증충당	가	₩ 703,797	₩ 1,126,488	₩ 938,852	₩ 37,644	₩ 929,077
기술사용료	나	975,238	706,384	340,328	1,638	1,342,932
장기성과급	다	274,358	220,635	455,848	-	39,145
포인트충당부채	라	124,870	156,445	134,440	-	146,875

(\*) 기타금액은 연결범위변동에 의한 증감액 및 환율변동에 의한 증감액을 포함하고 있습니다.

가. 연결회사는 출고한 제품에 대한 품질보증, 교환환불, 하자보수 및 그에 따른 사후서비스 등으로 인하여 향후 부담할 것으로 예상되는 비용을 보증기간(1~4년) 및 과거경험률 등을 기초로 추정하여 총당부채(미지급비용)로 설정하고 있습니다.

나. 연결회사는 협상 진행중인 기술사용계약과 관련하여 향후 지급이 예상되는 기술사용료를 추정하여 총당부채(미지급비용)로 계상하고 있습니다. 상기 금액의 지급 시기는 협상결과에 따라 변동될 수 있습니다.

다. 연결회사는 임원을 대상으로 부여년도를 포함한 향후 3년간의 경영실적에 따라 성과급을 지급하는 장기성과 인센티브를 부여하였는 바, 향후 지급이 예상되는 금액의 경과기간 해당분을 총당부채(장기미지급비용)으로 계상하고 있으며 지급이 확정된 금액은 총당부채에서 제외하였습니다.

라. 삼성카드는 고정회원 확보, 우수회원 보상 및 회원의 카드사용을 촉진하기 위하여 시행하는 포인트 적립제도와 관련하여 장래에 발생할 것으로 예상되는 지출액을 포인트충당부채(기타비유동부채)로 계상하고 있습니다.

마. 삼성카드는 당기에 여신전문금융업감독규정이 신설됨에 따라 미사용약정에 대하여 은행업감독규정의 신용환산율과 건전성분류에 따른 적립률을 적용하여 총당부채(기타비유동부채)를 설정하였습니다.



## 19. 우발채무와 약정사항

## 가. 지급보증한 내역

결산기말 현재 회사가 제공한 채무보증내역은 다음과 같습니다.

내역	금액(백만 원, 백만US\$)	
	2008	2007
국내 채무보증	₩ 10,312	₩ 7,693
해외중속회사에 대한 채무보증(한도기준)	US\$ 4,323(원화환산액 : ₩ 5,436,173)	US\$ 3,020(원화환산액 : ₩ 2,833,364)
해외중속회사에 대한 채무보증(실차입금 기준)	US\$ 2,297(원화환산액 : ₩ 2,888,688)	US\$ 749(원화환산액 : ₩ 703,097)

한편, 회사는 직원용 임대주택 제공과 관련하여 직원들의 금융기관 대출금에 대하여 당기말 현재 250,132백만 원을 한도로 채무보증을 제공하고 있습니다.

또한, SELA(Samsung Electronics Latinoamerica) 법인에 제공한 Citibank의 보증 US\$ 21.6백만에 대해서 회사는 지급보증을 하고 있으며, SEH(Samsung Electronics-Hungarian) 법인이 헝가리정부와 체결한 투자 인센티브 계약의 이행을 보증하기 위하여 US\$ 23백만의 지급보증을 제공하고 있습니다.

당기말 현재 일부 해외중속회사는 법인상호간 원활한 자금운용을 위하여 해외금융기관과 Cash Pooling Arrangement 계약 및 Banking Facility 약정을 맺고 있으며 법인상호간 채무보증을 제공하고 있습니다.

지역	참여법인	금융기관
유럽	SEUK외 18개 법인	Citibank외 1개 은행
아시아	SAPL외 7개 법인	Bank of America

## 나. 지급보증 받은 내역

결산기말 현재 회사와 국내중속회사가 제공받은 지급보증 내역은 다음과 같습니다.

내역	제공처	금액(백만 원)	
		2008	2007
하차이행보증 등	서울보증보험 등	₩ 143,314	₩ 122,377

또한 삼성카드사는 당기말 현재 AMEX대금지급보증용 대금으로 US\$ 3백만의 지급보증을 우리은행으로부터 제공받고 있습니다.

## 다. 기술도입계약

연결회사는 제품생산과 관련하여 국내외 회사와 기술도입계약을 체결하거나 협상진행중에 있으며 계약제품의 매출 또는 특허권 사용에 따라 일정액의 기술사용료를 지급하도록 되어 있습니다.

## 라. 리스계약

연결회사는 당기말과 전기말 현재 건물 등(장부가액 : 각각 52,857백만 원 및 41,787백만 원)의 사용을 위해 리스회사와 금융리스계약을 체결하여 당해 자산 및 부채에 각각 계상하고 있으며, 당기 및 전기중 동 리스자산에 대한 감가상각비는 각각 5,644백만 원 및 2,986백만 원입니다.

결산기말 현재 상기 금융리스계약과 관련된 최소리스료의 내역은 다음과 같습니다.(단위 : 백만 원)

구분	2008		2007	
	최소리스료	현재가치	최소리스료	현재가치
1년 이내	₩ 10,659	₩ 8,770	₩ 7,837	₩ 6,240
1년 초과 5년 이내	32,866	25,045	26,678	20,576
5년 초과	70,403	38,564	55,297	31,489
총합계	113,928	₩ 72,379	89,812	₩ 58,305
현재가치 조정금액	(41,549)		(31,507)	
금융리스부채 현재가치	₩ 72,379		₩ 58,305	

마. 회사 및 해외현지법인들의 수출채권과 관련된 수출보험공사 및 해외보험사와 보험계약을 체결하고 있으며, 거래처의 지급거절 등 일정 요건을 충족하는 경우의 대손발생에 대하여 보상받기로 되어있습니다.

바. 연결회사는 당기말 현재 영업과 관련된 외화자산, 부채에 대한 환율 변동 위험을 회피하기 위하여 통화선도 계약을 맺고 있으며, 변동이자율 지급조건외 외화차입금 및 외화사채의 환율변동위험 및 이자율변동위험을 회피하기 위하여 금융기관과 통화스왑계약을 체결하고 있습니다. 또한 변동이자율 지급조건외 사채 및 차입금의 이자율 변동위험을 회피하기 위하여 이자율스왑계약을 금융기관과 체결하고 있습니다.

통화선도는 공정가액 변동위험을 헤지하는 위험회피회계를 적용하고 있으며, 통화스왑은 환율변동 및 이자율 변동으로 인한 현금흐름의 변동위험을 헤지하는 위험회피회계를 적용하고 있습니다. 또한 이자율스왑은 이자율 변동으로 인한 현금흐름의 변동위험을 헤지하는 위험회피회계를 적용하고 있습니다.

결산기말 현재 파생상품별 평가내역(소수주주지분 고려전)은 다음과 같습니다.(단위: 백만 원)

구 분	2008			2007
	자 산	평가이익	평가이익 (연결기타포괄손익누계액)(*)	자 산
	부 채	평가손실	평가손실 (연결기타포괄손익누계액)(*)	부 채
통화선도	₩ 59,105	₩ 58,383	₩ -	₩ 14,825
	(62,942)	(61,888)	-	(9,417)
이자율스왑	₩ 502	₩ -	₩ -	₩ 13,898
	(39,717)	-	(39,216)	(3,044)
통화스왑	₩ 122,385	₩ 131,832	₩ -	₩ 2,149
	-	-	(14,645)	(5,032)

(\*) 상기 평가손익은 연결기타포괄손익누계액에 직접 반영되는 항목과 관련된 일시적 차이의 법인세효과가 고려되기 전 금액임.

현금흐름 위험회피회계를 적용함에 따라 현금흐름 변동위험에 노출되는 예상최장기간은 2011년 5월 23일까지이며, 연결기타포괄손익누계액에 계상된 파생상품평가손익 중 당기말로부터 12개월이내 만기도래하는 계약의 평가손실은 3,603백만 원입니다.

사. 회사와 일부 해외종속법인인 TFT-LCD, DRAM, SRAM 및 Flash Memory의 판매와 관련하여 미국 법무부(Department of Justice) 또는 유럽위원회(European Commission) 등 독점금지 당국으로부터 조사를 받고 있으며, 미국의 구매자들로부터 민사상 손해배상청구 집단소송을 제기 당하였습니다. 현재는 조사 및 소송이 진행중이며, 향후 결과 및 연결회사의 연결재무제표에 미칠 영향을 합리적으로 예측할 수 없습니다.

아. 삼성자동차의 채권금융기관들(이하 "채권금융기관들")은 삼성자동차의 회사 정리절차에 관하여 체결된 1999년 8월 24일자 합의서를 원인으로 하여, 연결회사 중 일부(회사와 삼성광주전자 등 4개 종속회사 및 삼성SDI 등 8개 지분법적용회사)를 포함한 28개 삼성계열사들 및 이견회 회장이 연대하여 2조 4,500억 원 및 위약금과 이에 대한 지연손해금을 지급할 것을 청구하는 소송을 제기하여 2008년 1월 31일 서울지방법원의 판결이 선고되었습니다. 제1심 판결은 채권단이 이미 매각한 1,165,955주를 제외한 삼성생명 주식 2,334,045주를 처분하여 약 1조 6,338억 원을 한도로 채권단에게 지급하고 이 전회장이 채권단에게 증여한 삼성생명 주식 등의 처분대금이 2조 4,500억 원에 부족할 경우 그 부족액만큼 원고들에 대하여 자본출자 의무 또는 후순위채권 매입 의무가 있음을 확인하며 약 1조 6,338억 원에 대해 2001년 1월 1일 이후부터 의무이행 완료일까지 연 6%의 지연손해금을 지급하라는 등의 내용으로 이루어져 있습니다.

이러한 판결에 대하여 회사를 포함한 삼성계열사들 및 이 전회장 그리고 채권금융기관들이 모두 항소를 제기하여 현재 서울고등법원에 2심 소송이 계류중에 있습니다. 현재로서는 동 소송의 최종결과를 예측하기 어려우며, 연결회사가 부담할 금액의 불확실성으로 인하여 연결재무제표에 미칠 영향을 합리적으로 예측할 수 없습니다.

자. 당기말 현재 회사는 해외에 소재하고 있는 Sharp Corporation 등 25개사(이

상: 피고), ON Semiconductor Corporation 등 4개사(이상: 원고)와 특허 침해 관련 소송에 계류 중에 있습니다.

또한, 당기말 현재 상기 소송 이외에 국내외에서 계류중인 소송사건 중 회사가 원고로 계류 중인 소송사건은 9건(소송가액: 16,931백만 원)이며, 피고로 계류 중인 소송사건은 28건(소송가액: 12,523백만 원, 2건에 대해서는 소송가액 미확정)입니다.

상기 회사의 소송 이외에 종속회사들은 국내외에서 특허침해 및 대금회수등과 관련하여 소송에 계류중에 있습니다(원고: 소송금액 약 181,226백만 원, 피고: 소송금액 약 43,739백만 원). 당기말 현재 상기 소송으로 인한 자원의 유출금액 및 시기는 불확실하며, 회사의 경영진은 상기의 소송결과가 연결회사의 재무상태에 중요한 영향을 미치지 아니할 것으로 판단하고 있습니다.

차. 해외종속회사인 SEA외 8개 법인은 매출채권을 근거로 Citibank 등 금융기관과 US\$ 1,711백만을 한도로 자산유동화증권(Asset Backed Securities)을 발행하는 계약을 체결하였습니다. 리빙프라자는 신한은행 등 금융기관과 한도액 718,000백만 원의 상업어음 할인약정을 체결하였으며, 회사는 우리은행 외 22개 은행과 한도액 US\$ 9,774백만의 무역금융약정 및 외환은행과 한도액 150,000백만 원의 매출채권팩토링거래약정을 맺고 있습니다(주석 6 참조). 회사는 우리은행(한도: 700억 원) 및 국민은행(한도: 2,000억 원)과 판매전용카드 약정을 체결하고 있으며, 거래처가 만기연장 받은 금액에 대하여 회사가 대위변제의무를 부담하고 있습니다. 또한, 회사 및 일부 국내종속회사는 우리은행 외 3개 은행과 한도액 875,000백만 원의 외상매출채권 담보대출약정을 맺고 있습니다.

세메스 외 2개 법인은 하나은행 등 금융기관과 한도액 117,000백만 원의 구매전용카드 약정을 맺고 있으며, 에스엘시디 외 2개 법인은 국민은행 등 금융기관과 한도액 170,000백만 원의 일반대출차입 약정을 맺고 있습니다.

카. 당기말 현재 삼성카드는 차입금담보와 관련하여 백지어음 1매를 건질로 제공하고 있으며, 리빙프라자는 상업어음할인약정과 관련하여 30,000백만 원의 어음 2매를 건질로 제공하고 있습니다.

타. 삼성카드는 자산유동화에 관한 법률에 의해 금융자산을 매각하였으며, 자산유동화 상품자산이 적격요건을 갖추지 못하거나 연체등의 사유가발생한 경우에는 하자담보책임을 부담하고 있으며, 최저지분율 조건이나 연체율 조건 등 유동화에 따른 관련계약에서 정하는 일정사유에 해당될 경우 자산유동화전문유한회사가 유동화증권의 조기상환의무를 부담하도록 하고 있습니다.

당기말과 전기말 현재 미회수원금은 각각 3,795,418백만 원 및 4,037,885백만 원입니다.(주석 6 참조) 한편, 당기와 전기중 자산유동화에 관한 법률에 의해 매각한 금융자산의 장부가액은 각각 1,575,016백만 원 및 852,750백만 원입니다.

20. 자본금

회사의 정관에 의한 발행할 주식의 총수는 500,000,000주(1주의 금액 : 5,000원)이며 당기말 현재 회사가 발행한 보통주식 및 우선주식의 수(소각주식수 제외)는 각각 147,299,337주와 22,833,427주입니다. 또한 회사는 액면금액을 기준으로 하여 연 9% 이상의 금전배당을 받을 수 있는 누적적 참가적 무의결권 기명식우선주식을 100,000,000주 범위내에서 발행할 수 있도록 하고 있으며(1997년 2월 28일 이전에 발행된 비누적적 무의결권 기명식우선주식은 보통주식의 배당보다 액면금액을 기준으로 하여 연 1%의 금전배당을 더 받을 수 있도록 하고 있음), 전환권을 부여하는 전환사채와 신주인수를 청구할 수 있는 신주인수권부 사채를 각각 4조 원과 2조 원의 범위내에서(전환권의 행사로 발행하는 주식은 사채의 액면총액 중 3조 원은 보통주식으로 1조 원은 우선주식으로 하고, 신주인수권의 행사로 발행하는 주식은 사채의 액면총액 중 1조 5,000억 원은 보통주식으로 5,000억 원은 우선주식으로 함) 주주이외의 자에게 발행할 수 있도록 하고 있습니다. 또한, 회사는 주식에탁증서 발행, 주식매수선택권의 행사 또는 일반공모증자 방식으로 신주발행을 하는 경우와 긴급한 자금의 조달을 위하여 국내외 금융기관 또는 기술도입 등을 필요로 그 제후회사에게 신주발행을 하는 경우 및 관계법규의 규정에 의하여 신주를 모집하거나 인수인에게 인수하게 하는 경우와 우리사주조합원에게 신주를 우선배정하는 경우에는 이사회결의의 결의로주주 이외의 자에게 신주를 배정할 수 있도록 하고 있습니다.

회사는 주주에게 배당할 이익의 범위내에서 관계법령이 정하는 바에 따라 이사회결의 결의로 회사의 주식을 소각할 수 있도록 하고 있습니다. 회사는 3차에 걸쳐 취득원가 4,006,426백만 원인 기명식보통주식 8,310,000주와 무의결권우선주식 1,060,000주를 이사회결의에 의거 주주에게 배당할 이익으로 소각하였습니다.

회사의 납입자본금은 수차의 유·무상증자 등을 거쳐 당기말 현재 897,514백만 원입니다. 다만, 이익소각으로 인하여 소각주식을 제외한 발행주식의 액면총액은 850,664백만 원(보통주 736,497백만 원 및 우선주 114,167백만 원)으로 납입자본금과 상이합니다.

결산기말 현재 해외자본시장에서 유통중인 주식에탁증서(Global Depository Receipts)의 현황은 다음과 같습니다.

구 분	2008		2007	
	우선주	보통주	우선주	보통주
주식에탁증서				
주식수	3,402,937주	8,661,570주	3,459,872주	10,629,358주
좌수	6,805,874좌	17,323,140좌	6,919,744좌	21,258,716좌

21. 연결이익잉여금

가. 결산기말 현재 회사의 이익잉여금 중 법정적립금과 임의적립금의 세부내용은 다음과 같습니다.(단위 : 백만 원)

구 분	2008	2007
1. 법정적립금	₩ 450,789	₩ 450,789
이익준비금(1)	450,789	450,789
2. 임의적립금	49,413,760	43,263,294
재무구조개선적립금	204,815	204,815
기업합리화적립금	9,512,101	8,512,101
해외시장개척준비금	510,750	510,750
해외투자손실준비금	164,982	164,982
연구및인력개발준비금(2)	26,936,458	22,936,458
수출손실준비금	167,749	167,749
차사주처분손실준비금(2)	3,100,000	2,550,000
시설적립금	8,816,905	8,216,439

(1) 회사는 상법상의 규정에 따라 자본금의 50%에 달할 때까지 매 결산기마다 금전에 의한 이익배당액의 10% 이상을 이익준비금으로 적립하도록 되어 있으나 당기말 현재 회사의 이익준비금이 자본금의 50%에 달하였으므로 추가 적립할 의무는 없습니다. 동 이익준비금은 현금으로 배당할 수 없으나 자본전입 또는 결손보전을 위해서는 사용될 수 있습니다.

(2) 회사는 조세특례제한법의 규정에 의하여 법인세 산출 시 신고조정에 의해 손금산입하는 세무상 준비금을 이익잉여금 처분시 별도 적립하고 있으며, 동 준비금 중 관계세법의 규정에 따라 환입하는 금액은 배당할 수 있습니다.

결산기말 현재 조세특례제한법에 따라 적립하였으나 환입하지 아니한 금액은 다음과 같습니다.(단위 : 백만 원)

	2008	2007
연구 및 인력개발준비금	₩ 133,333	₩ 266,667
차사주처분손실준비금	1,148,961	1,188,897
합계	₩ 1,282,294	₩ 1,455,564

나. 당기 및 전기중 배당금 산정내역은 다음과 같습니다.(단위 : 백만 원)

- 중간배당 (배당기준일 : 2008년과 2007년 6월 30일)

		2008	2007
배당받은주식	보통주	126,968,200주	126,217,610주
	우선주	19,853,734주	19,853,734주
배당률		10%	10%
배당금액	보통주	₩ 63,484	₩ 63,109
	우선주	9,927	9,927
		₩ 73,411	₩ 73,036

- 기말배당금 (배당기준일 : 2008년과 2007년 12월 31일)

		2008	2007
배당받을주식	보통주	127,035,908주	126,427,076주
	우선주	19,853,734주	19,853,734주
배당률	보통주	100%	150%
	우선주	101%	151%
배당금액	보통주	₩ 635,180	₩ 948,203
	우선주	100,261	149,896
		₩ 735,441	₩ 1,098,099

상기 배당금액(중간배당포함)에 의한 회사의 배당성향 및 배당수익률은 다음과 같습니다.

구 분	산 식	산 정 비 율	
		2008	2007
배당성향	배당금액/당기순이익	14.64%	15.78%
배당수익률	주당배당금/주가(*)		
	보통주	1.18%	1.41%
	우선주	1.99%	1.89%

(\*) 주주명부폐쇄일 2거래일(배당기준일 1거래일)전부터 과거 1주일간의 유가증권시장에서 형성된 최종가격의 산술평균가격

## 22. 자기주식

회사는 자사주식의 가격안정을 위하여 기명식보통주식 및 무의결권우선주식을 취득하여 자본조정계정으로 계상하고 있으며, 향후 주식선택권의 행사시 교부 등에 사용할 예정입니다. 결산기말 현재 자기주식의 내역은 다음과 같습니다.

구 분	2008		2007	
	우선주	보통주	우선주	보통주
주식수	2,979,693주	20,263,429주	2,979,693주	20,872,261주
취득가액	621,843백만 원	8,288,292백만 원	621,843백만 원	8,535,649백만 원

## 23. 주식선택권

회사는 설립·경영·해외영업 또는 기술혁신 등에 기여하거나 기여할 수 있는 임직원을 대상으로 주식선택권을 주주총회의 특별결의 또는 이사회 결의에 의하여 부여할 수 있는 바, 이에 대한 주요 부여조건과 당기말 현재 발행 내역은 다음과 같습니다.

- 주식선택권으로 발행할 주식의 종류: 기명식 보통주식
- 부여방법: 보통주 신주발행교부(자기주식 지급도 가능)
- 행사가능조건: 부여일 이후 2년이상 회사의 임직원으로서 재직한다
- 주식선택권으로 발행할 주식의 수량과 1주당 행사가격(퇴직 등의 사유로 소멸된 주식선택권 제외후)

구 분	1차	2차	3차	4차	5차	6차	7차	8차
총부여수량	1,500,000	3,099,500	988,000	121,000	368,100	590,000	10,000	10,000
소멸수량(*)	128,540	393,768	53,859	12,942	37,744	53,061	-	-
전기이전행사수량	602,104	1,603,028	403,822	25,376	130,234	-	2,800	-
당기행사수량	247,641	176,889	104,562	25,792	34,680	12,068	7,200	-
당기말미행사수량	521,715	925,815	425,757	56,890	165,442	524,871	-	10,000
부여일	2000.3.16	2001.3.9	2002.2.28	2002.3.25	2003.3.7	2004.4.16	2004.10.15	2005.12.20
결의기관	주주총회	주주총회	주주총회	이사회	이사회	이사회	이사회	이사회
행사가격	272,700원	197,100원	329,200원	342,800원	288,800원	580,300원	460,500원	606,700원
행사가능기간	2003.3.16~ 2010.3.15	2004.3.9~ 2011.3.8	2004.2.28~ 2012.2.27	2004.3.25~ 2012.3.24	2005.3.7~ 2013.3.6	2006.4.16~ 2014.4.15	2006.10.15~ 2008.10.14	2007.12.20~ 2015.12.19

(\*) 소멸수량은 주식선택권의 취소발생 사유에 의한 부여 취소 및 자기주식 이익소각에 따른 부여주식수 감소분 임.

(주1) 유·무상증자, 주식배당, 주식분할 및 주식병합 등으로 인하여 수량 및 행사가격이 조정될 수 있음.

(주2) 7차 주식선택권은 행사가능기간이 종료하였고, 모두 행사되었음.

## 24. 판매비와 관리비

당기 및 전기의 판매비와 관리비 내역은 다음과 같습니다.

	금액(백만 원)	
	2008	2007
1. 급여	₩ 2,552,277	₩ 2,085,242
2. 퇴직급여	144,850	155,036
3. 지급수수료	3,946,254	3,241,321
4. 감가상각비	265,608	236,505
5. 무형자산상각비	123,661	89,774
6. 광고선전비	2,660,731	1,707,127
7. 판매촉진비	3,509,615	2,011,304
8. 운반비	2,471,163	1,803,900
9. 애프터서비스비	2,011,471	1,270,962
10. 기업홍보비	625,471	380,160
11. 대손상각비	531,704	170,372
12. 경상개발비	1,153,039	1,093,288
13. 연구비	2,677,815	2,353,844
14. 기타판매비와 관리비	2,826,442	2,054,784
	₩ 25,500,101	₩ 18,653,619

## 25. 법인세비용

가. 당기 및 전기의 법인세비용의 주요 구성내역은 다음과 같습니다.

	금액(백만 원)	
	2008	2007
당기 법인세부담액	₩ 1,198,146	₩ 1,833,087
일시적차이로 인한 이연법인세변동액(주1)	(509,542)	(227,211)
이월결손금공제로 인한 이연법인세변동액(주2)	141,785	(59,298)
세액공제의 이월로 인한 이연법인세변동액(주3)	(140,206)	190,985
자본에 직접 부가되는 법인세부담액	(2,622)	(27,671)
<b>법인세비용</b>	<b>₩ 687,561</b>	<b>₩ 1,709,892</b>
(주1) 기초 일시적차이로 인한 법인세효과	₩ (8,507)	₩ (246,166)
기말 일시적차이로 인한 법인세효과	(595,071)	8,507
환율차이로 인한 이연법인세자산의 감소액	93,618	13,735
연결실체의 변동으로 인한 증(감)액	418	(3,287)
<b>일시적차이로 인한 감소액</b>	<b>₩ (509,542)</b>	<b>₩ (227,211)</b>
(주2) 기초 이월결손금의 법인세효과	₩ 306,323	₩ 246,060
기말 이월결손금의 법인세효과	(178,951)	(306,323)
환율차이로 인한 이연법인세자산의 감소액	14,413	965
<b>이월결손금으로 인한 증(감)액</b>	<b>₩ 141,785</b>	<b>₩ (59,298)</b>
(주3) 기초 세액공제의 이월로 인한 법인세효과	₩ 791,219	₩ 988,122
기말 세액공제의 이월로 인한 법인세효과	(933,544)	(791,219)
환율차이로 인한 이연법인세자산의 감소액	2,119	423
연결실체의 변동으로 인한 감소액	-	(6,341)
<b>세액공제로 인한 증(감)액</b>	<b>₩ (140,206)</b>	<b>₩ 190,985</b>

나. 당기 및 전기의 법인세비용차감전순이익과 법인세비용간의 관계는 다음과 같습니다.

	금액(백만 원)	
	2008	2007
법인세비용차감전순이익	₩ 6,577,775	₩ 9,632,873
적용세율에 따른 법인세	2,161,473	3,193,028
조정사항		
영구적차이	(67,020)	(47,527)
당기발생 일시적차이 중 이연법인세 미인식 효과	(190,076)	(289,927)
세액공제	(1,084,311)	(981,548)
세율변동효과	(34,444)	-
기타	(98,061)	(164,134)
<b>법인세비용</b>	<b>₩ 687,561</b>	<b>₩ 1,709,892</b>
유효세율 (법인세비용/법인세비용차감전순이익)	10.5%	17.8%

다. 당기 및 전기의 주요 누적일시적차이 및 이연법인세자산(부채)의 증감내역은 다음과 같습니다.(단위 : 백만 원)

(1) 당기

계정과목	누적일시적차이			이연법인세자산(부채)				
	기초잔액	증감액	기말잔액	기초이연법인세 자산(부채)	증감액	기말 이연법인세 자산(부채)	유동	비유동
일시적차이로 인한 이연법인세								
- 가산할 일시적차이								
조세특례제한법상준비금	₩(1,455,564)	₩ 173,270	₩(1,282,294)	₩(400,280)	₩ 104,151	₩(296,129)	₩(154,271)	₩(141,858)
지분법적용투자주식 등	(4,097,827)	(1,124,707)	(5,222,534)	(508,715)	(87,415)	(596,130)	-	(596,130)
감가상각누계액 등	(369,242)	310,779	(58,463)	(123,485)	68,982	(54,503)	15,995	(70,498)
건설자금이자	(49,718)	5,691	(44,027)	(13,673)	3,988	(9,685)	-	(9,685)
미수수익	(209,713)	(13,892)	(223,605)	(57,577)	3,513	(54,064)	(54,064)	-
기타	(365,693)	(332,174)	(697,867)	(102,573)	(112,944)	(215,517)	(5,878)	(209,639)
소계	(6,547,757)	(981,033)	(7,528,790)	(1,206,303)	(19,725)	(1,226,028)	(198,218)	(1,027,810)
- 차감할 일시적차이								
충당금(기술사용료 등)	2,485,219	841,039	3,326,258	691,150	154,903	846,053	754,929	91,124
환율조정계정	20,959	7,443	28,402	5,840	1,680	7,520	5,630	1,890
외화평가조정	-	486,833	486,833	-	115,933	115,933	85,224	30,709
투자자산감액손실	508,150	8,808	516,958	139,541	(25,718)	113,823	-	113,823
기타	1,481,671	1,067,012	2,548,683	361,265	376,505	737,770	479,358	258,412
소계	4,495,999	2,411,135	6,907,134	1,197,796	623,303	1,821,099	1,325,141	495,958
누적일시적 차이	₩(2,051,758)	₩ 1,430,102	₩(621,656)	₩(8,507)	₩ 603,578	₩ 595,071	₩ 1,126,923	₩(531,852)
이월결손금공제로 인한 이연법인세								
이월결손금이월액	₩ 3,226,268	₩(772,852)	₩ 2,453,416	₩ 306,323	₩(127,372)	₩ 178,951	₩ 77,464	₩ 101,487
세액공제로 인한 이연법인세								
세액공제이월액	₩ 1,240,611	₩ 101,504	₩ 1,342,115	₩ 791,219	₩ 142,325	₩ 933,544	₩ 931,120	₩ 2,424
자본에 직접 가감하는 이연법인세								
매도가능증권평가이익 등	₩(3,562,501)	₩(1,615,393)	₩(5,177,894)	₩(755,003)	₩ 72,831	₩(682,172)	₩(2,920)	₩(679,252)
					이연법인세 자산	₩ 2,933,594	₩ 2,333,725	₩ 599,869
					이연법인세 부채	(1,908,200)	(201,138)	(1,707,062)
					합계	₩ 1,025,394	₩ 2,132,587	₩(1,107,193)

(2) 전기

계정과목	누적일시적차이			이연법인세자산(부채)				
	기초잔액	증감액	기말잔액	기초이연법인세 자산(부채)	증감액	기말 이연법인세 자산(부채)	유동	비유동
일시적차이로 인한 이연법인세								
- 가산할 일시적차이								
조세특례제한법상준비금	₩(2,042,850)	₩ 587,286	₩(1,455,564)	₩(561,784)	₩ 161,504	₩(400,280)	₩(36,667)	₩(363,613)
지분법적용투자주식 등	(2,627,490)	(1,470,337)	(4,097,827)	(395,923)	(112,792)	(508,715)	-	(508,715)
감가상각누계액 등	(865,817)	496,575	(369,242)	(256,028)	132,543	(123,485)	1,598	(125,083)
건설자금이자	(126,786)	77,068	(49,718)	(34,866)	21,193	(13,673)	-	(13,673)
미수수익	(223,414)	13,701	(209,713)	(61,157)	3,580	(57,577)	(57,155)	(422)
기타	(28,066)	(337,627)	(365,693)	(7,470)	(95,103)	(102,573)	(14,659)	(87,914)
소계	(5,914,423)	(633,334)	(6,547,757)	(1,317,228)	110,925	(1,206,303)	(106,883)	(1,099,420)
- 차감할 일시적차이								
총당금(기술사용료 등)	2,356,597	128,622	2,485,219	653,549	37,601	691,150	648,569	42,581
환율조정계정	24,112	(3,153)	20,959	6,506	(666)	5,840	472	5,368
투자자산감액손실	532,066	(23,916)	508,150	149,489	(9,948)	139,541	425	139,116
기타	1,077,289	404,382	1,481,671	261,518	99,747	361,265	184,161	177,104
소계	3,990,064	505,935	4,495,999	1,071,062	126,734	1,197,796	833,627	364,169
누적일시적 차이	₩(1,924,359)	₩(127,399)	₩(2,051,758)	₩(246,166)	₩ 237,659	₩(8,507)	₩ 726,744	₩(735,251)
이월결손금공제로 인한 이연법인세								
이월결손금이월액	₩ 3,353,235	₩(126,967)	₩ 3,226,268	₩ 246,060	₩ 60,263	₩ 306,323	₩ 20,090	₩ 286,233
세액공제로 인한 이연법인세								
세액공제이월액	₩ 1,341,941	₩(101,330)	₩ 1,240,611	₩ 988,122	₩(196,903)	₩ 791,219	₩ 787,929	₩ 3,290
자본에 직접 가감하는 이연법인세								
매도가능증권평가이익 등	₩(1,283,947)	₩(2,278,554)	₩(3,562,501)	₩(355,117)	₩(399,886)	₩(755,003)	₩(1,456)	₩(753,547)
					이연법인세 자산	₩ 2,295,338	₩ 1,641,646	₩ 653,692
					이연법인세 부채	(1,961,306)	(108,339)	(1,852,967)
					합계	₩ 334,032	₩ 1,533,307	₩(1,199,275)

연결회사는 차기 이후 예상연평균경상이익이 각 회계연도에 소멸되는 세액공제이월액을 초과하여 이연법인세자산의 실현가능성이 있는 것으로 판단하고 있습니다. 다만, 연결회사가 미래에 실현될 가능성이 희박하여 법인세효과를 인식하지 아니한 일시적차이는 다음과 같습니다.

구 분	금액(백만 원)		비 고
	2008	2007	
I. 차감할 일시적차이			
지분법평가 및 종속회사 손익	₩ 588,783	₩ 422,188	(주2)
이월결손금이월액	1,700,465	2,235,756	
세액공제이월액	305,227	413,966	
기타누적일시적차이	50,383	161,308	
II. 가산할 일시적차이			
토지재평가차익	(397,985)	(398,538)	(주1)
지분법평가 및 종속회사 손익	(2,924,351)	(1,807,196)	(주2)
기타누적일시적차이	(201)	(344)	

(주1) 사업용 유형자산인 토지를 재평가함에 따라 발생한 일시적차이에 대해 가까운 미래에 처분될 가능성이 없음.

(주2) 예측가능한 미래기간 내에 피투자회사 주식의 처분 또는 배당가능성이 희박함.



라. 연결회사의 당기와 전기 자본에 직접 가감된 이연법인세 및 법인세부담액의 내용은 다음과 같습니다.(단위: 백만 원)

	2008	2007
I. 이연법인세자산(부채)로 반영		
매도가능증권평가손익 등	₩(682,172)	₩(755,003)
II. 법인세부담액으로 반영		
자기주식처분이익등	₩(2,622)	₩(27,671)

## 26. 주당순이익

### 가. 기본주당순이익

당기 및 전기의 기본주당순이익의 산정내역은 다음과 같습니다.(단위: 백만 원, 주)

	2008	2007
당기순이익	₩ 5,525,904	₩ 7,420,579
(-)우선주배당금	(110,188)	(159,823)
(-)추가배당가능이익 중 우선주 귀속분	(637,556)	(825,162)
(-)장부가액을 초과하는 우선주 매입대가	-	(169,607)
보통주 순이익	4,778,160	6,265,987
÷가중평균유통보통주식수	126,795,572	126,580,267
기본주당순이익(단위: 원)	₩ 37,684	₩ 49,502

당기 가중평균유통보통주식수 : 46,407,179,369 ÷ 366일 = 126,795,572주  
 (전기 가중평균유통보통주식수 : 46,201,797,633 ÷ 365일 = 126,580,267주)

### 나. 희석주당순이익

당기 및 전기의 희석주당순이익 산정내역은 다음과 같습니다.(단위: 백만 원, 주)

	2008	2007
보통주 순이익	₩ 4,778,160	₩ 6,265,987
주식보상비용 등 조정액	-	-
희석 순이익	4,778,160	6,265,987
÷가중평균유통보통주식수와 희석성 잠재적보통주의 합산주식수	127,963,702	128,075,176
희석주당순이익(단위: 원)	₩ 37,340	₩ 48,924

당기 가중평균희석증권의 보통주식수 : 427,535,580 ÷ 366일 = 1,168,130주  
 (전기 가중평균희석증권의 보통주식수 : 545,641,785 ÷ 365일 = 1,494,909주)

### 다. 잠재적보통주

당기말 현재 희석효과가 없어 희석주당이익을 계산할 때 고려하지 않았으나 향후 희석효과가 발생할 가능성이 있는 잠재적보통주는 다음과 같습니다.

구 분	청구기간	발행될 보통주식수	비 고
주식선택권 6차	2006.4.17부터 2014.4.16까지	524,871주	행사가격 ₩ 580,300당 보통주 1주전환
주식선택권 8차	2007.12.21부터 2015.12.20까지	10,000주	행사가격 ₩ 606,700당 보통주 1주전환

## 27. 연결포괄손익계산서

당기 및 전기중 회사의 연결포괄손익의 내역은 다음과 같습니다.(단위 : 백만 원)

제 40 기 : 2008년 1월 1일부터 2008년 12월 31일까지  
제 39 기 : 2007년 1월 1일부터 2007년 12월 31일까지

구 분	제 40(당) 기	제 39(전) 기
당기순이익	₩ 5,890,214	₩ 7,922,981
연결기타포괄손익	1,999,642	1,618,698
매도가능증권평가이익(법인세효과 - 당기 : 371,759백만 원, 전기 : 338,645백만 원)	(660,687)	941,648
매도가능증권평가손실(법인세효과 - 당기 : 30백만 원, 전기 : 211백만 원)	(28,799)	248
지분법자본변동(법인세효과 - 당기 : 12,349백만 원, 전기 : 60,599백만 원)	5,737	109,633
부외지분법자본변동(법인세효과 - 당기 : 729백만 원, 전기 : 459백만 원)	(5,424)	35,870
해외사업환산손익(법인세효과 - 당기 : 324,059백만 원, 전기 : 13,828백만 원)	2,735,128	525,538
파생상품평가손익(법인세효과 - 당기 : 13,802백만 원, 전기 : 2,202백만 원)	(46,313)	5,761
<b>연결포괄손익</b>	<b>₩ 7,889,856</b>	<b>₩ 9,541,679</b>
지배회사지분포괄손익	7,458,595	8,763,144
소수주주지분포괄손익	431,261	778,535
	<b>₩ 7,889,856</b>	<b>₩ 9,541,679</b>

## 28. 연결회사간의 중요한 거래

가. 당기 및 전기중 회사와 종속회사간의 중요한 거래내역 및 당기말과 전기말 채권·채무잔액은 다음과 같습니다.(단위 : 백만 원)

회사명	매출등		매입등		채권(*)		채무	
	당기	전기	당기	전기	당기말	전기말	당기말	전기말
SJC	₩ 4,315,405	₩ 3,878,456	₩ 2,506,250	₩ 1,816,334	₩ 93,210	₩ 266,067	₩ 48,672	₩ 164,459
SLCD	2,056,610	1,272,134	3,879,111	2,401,750	861,718	618,180	295,930	270,395
STA	5,137,179	2,042,880	785,536	490,280	462,437	240,957	329,555	182,683
SET	5,495,042	4,846,588	943,183	749,573	212,309	389,544	5,811	31,958
SSI	6,666,062	6,339,597	48,213	32,249	561,770	537,142	15,458	-
SAPL	1,811,626	1,977,577	999,342	868,209	72,209	166,710	16,833	43,345
SEHK	2,684,351	2,602,602	1,416,165	1,251,867	292,780	305,260	7,130	67,928
SEA	1,090,980	681,968	2,375,123	1,588,155	24,773	136,749	68,949	58,545
SSEG	5,347,442	4,683,872	6,483	16,476	547,879	566,969	-	5,712
SEO	568,112	683,950	55,261	43,322	56,060	210,339	19,413	13,087
SEUK	1,687,522	1,275,001	291,741	128,178	30,794	24,554	100,428	46,473
SEF	1,556,652	1,149,175	99,795	26,613	163,232	100,131	33,204	14,228
SSEL	1,311,566	1,285,898	10,735	1,855	97,717	192,224	574	8
SII	737,947	697,578	5,507	21,106	63,881	81,189	1,141	320
SEI	578,121	478,643	131,800	38,400	10,628	33,078	61,078	26,220
SELS	561,185	361,466	9,393	8,378	123,956	68,825	196	1,466
TSTC	2,432,163	3,039,144	1,122,679	14,179	160,086	259,299	67,646	1,051
SESC	163,915	128,307	529,438	418,026	24,257	25,235	55,793	46,305
기타	14,973,998	12,055,982	11,295,168	5,689,401	2,077,204	1,586,341	1,545,259	926,603
	<b>₩ 59,175,878</b>	<b>₩ 49,480,818</b>	<b>₩ 26,510,923</b>	<b>₩ 15,604,351</b>	<b>₩ 5,936,900</b>	<b>₩ 5,808,793</b>	<b>₩ 2,673,070</b>	<b>₩ 1,900,786</b>

(\*) 종속회사로부터 수령한 채권을 제3자에게 매각한 경우에도 당해 금액을 포함함.

나. 당기 및 전기 중 종속회사간의 중요한 거래내역 및 당기말과 전기말 채권잔액은 다음과 같습니다.(단위: 백만 원)

매출회사	매입회사	매출등		채권	
		당기	전기	당기말	전기말
SESK	SELS	₩ 4,832,457	₩ 3,832,499	₩ 396,408	₩ 295,821
SII	SEA	5,117,141	3,180,049	8,142	106,428
SEH	SELS	2,656,769	1,800,663	162,888	157,534
TSTC	STA	57,826	1,216,822	66	22,088
SELS	SEUK	1,602,037	1,171,582	11,523	16,292
SELS	SEF	1,427,862	1,147,339	13,414	13,920
SSI	SII	2,087,497	1,017,949	105,602	70,869
SSKMT	STA	383,475	988,373	-	75,713
SSEG	SESK	1,437,963	943,860	159,960	81,362
SET	SESK	1,041,481	917,890	5,536	113,318
TSED	SCIC	556,563	845,589	55,270	63,120
SET	SEH	1,073,728	822,217	9,902	92,878
SELS	SEG	1,203,847	815,416	46,878	32,299
SELS	SEI	1,131,029	784,213	8,986	9,760
SET	TSED	721,469	693,862	16,983	74,450
기타		31,808,159	23,811,663	3,417,233	2,814,220
		₩ 57,139,303	₩ 43,989,986	₩ 4,418,791	₩ 4,040,072

또한, 상기 거래 이외에 종속회사간 중요한 대여·차입 거래잔액은 당기말과 전기말 현재 각각 3,414,022백만 원 및 1,516,374백만 원이 있습니다.

## 29. 특수관계자와의 거래

가. 당기 및 전기 중 회사와 지분법적용회사간의 중요한 영업상의 거래내역 및 당기말과 전기말 채권·채무잔액은 다음과 같습니다.(단위: 백만 원)

회사명	매출등		매입등		채권		채무	
	당기	전기	당기	전기	당기말	전기말	당기말	전기말
삼성SDI	₩ 91,363	₩ 120,793	₩ 569,683	₩ 860,198	₩ 2,831	₩ 9,783	₩ 48,093	₩ 86,296
삼성에스디에스	60,166	33,563	933,386	726,661	8,549	12,368	243,765	158,481
삼성전기	17,540	32,109	1,172,753	1,126,395	2,281	2,664	62,025	64,529
삼성코닝정밀유리	71,940	132,233	1,369,370	865,935	22,248	12,562	126,680	47,330
삼성테크윈	77,804	66,099	507,263	448,501	24,985	22,520	88,973	31,413
서울통신기술	9,488	9,868	137,616	127,668	4,550	5,807	42,809	32,633
기타	126,854	115,354	353,786	252,222	29,534	37,844	86,137	43,650
	₩ 455,155	₩ 510,019	₩ 5,043,857	₩ 4,407,580	₩ 94,978	₩ 103,548	₩ 698,482	₩ 464,332

나. 당기 및 전기 중 종속회사와 지분법적용 회사간의 중요한 영업상의 거래내역 및 당기말과 전기말 채권·채무잔액은 다음과 같습니다.(단위:백만 원)

매출회사	매입회사	매출등		채권	
		당기	전기	당기말	전기말
삼성SDI	SII	₩ 300,780	₩ 415,381	₩ 3,209	₩ 14,174
SJC	삼성SDI	230,836	236,834	52,276	20,248
삼성SDI	SESK	212,763	292,685	3,398	16,142
SJC	삼성전기	141,404	109,669	13,282	11,925
SJC	삼성테크윈	87,224	87,960	15,409	25,980
삼성SDI	SDMA	82,969	53,971	4,928	1,434
삼성테크윈	SELS	81,024	-	2,507	-
삼성SDI	SESC	79,484	28,824	28,255	10,480
삼성SDI	SJC	78,506	54,019	-	11,852
삼성테크윈	SEA	64,845	-	544	-
기타		3,195,064	2,728,863	383,856	302,826
		₩ 4,554,899	₩ 4,008,206	₩ 507,664	₩ 415,061

다. 회사는 당기말 현재 국내 및 해외 관계회사의 채무에 대하여 각각 10,312백만 원과 US\$ 4,323백만을 한도로 하는 채무보증을 제공하고 있습니다.(주석 19 참조)

라. 당기말 현재 주요 경영진에 대한 보상으로 단기급여 9,279백만 원과 향후 지급가능성이 높은 장기급여 4,476백만 원 및 퇴직급여 829백만 원을 당기비용으로 반영 하였습니다. 상기 주요 경영진은 회사활동의 계획, 운영, 통제에 대한 중요한 권한과 책임을 가진 등기임원들로 구성되어 있습니다.

### 30. 외화자산·부채 및 환산손익

결산기말 현재 연결회사의 화폐성 외화자산, 부채 및 환산손익의 내역은 다음과 같습니다.(단위:백만 원)

계정과목	화폐단위	해외법인			국내법인		
		2008		2007	2008		2007
		외화금액(단위:백만)	원화환산액	원화환산액	외화금액(단위:백만)	원화환산액	원화환산액
외화예금 및 단기금융상품	USD	1,072	₩ 1,348,191	₩ 827,532	708	₩ 890,384	₩ 684,564
	JPY	3,954	55,110	13,012	10,000	139,389	93,225
	EUR	356	632,326	623,082	-	-	56,967
	기타		1,929,356	1,372,737		-	338
	소계		3,964,983	2,836,363		1,029,773	835,094
매출채권	USD	732	920,706	1,368,286	197	247,613	503,871
	JPY	93,541	1,303,857	973,027	2,567	35,778	27,148
	EUR	1,933	3,433,126	2,332,303	83	147,685	30,961
	기타		5,149,734	4,951,467		20,644	2,558
	소계		10,807,423	9,625,083		451,720	564,538
기타자산	USD	389	488,873	261,912	384	482,825	298,564
	JPY	27,402	381,956	251,022	7,604	105,990	20,870
	EUR	92	164,146	150,645	68	120,970	41,253
	기타		916,842	331,463		6,069	6,676
	소계		1,951,817	995,042		715,854	367,363
외화자산합계			₩ 16,724,223	₩ 13,456,488		₩ 2,197,347	₩ 1,766,995

계정과목	화폐단위	해외법인			국내법인		
		2008		2007	2008		2007
		외화금액(단위: 백만)	원화환산액	원화환산액	외화금액(단위: 백만)	원화환산액	원화환산액
매입채무	USD	377	₩ 473,898	₩ 863,232	₩ 678	₩ 852,338	₩ 431,733
	JPY	66,231	923,185	956,493	18,820	262,333	275,803
	EUR	100	178,380	166,883	6	10,341	3,489
	기타		2,227,443	2,664,612		9,664	468
	소계		3,802,906	4,651,220		1,134,676	711,493
단기차입금			4,109,022	1,878,552		2,990,203	4,323,095
기타유동부채	USD	822	1,033,153	624,631	2,867	3,605,604	1,367,549
	JPY	11,903	165,918	65,491	21,729	302,878	164,699
	EUR	919	1,632,028	1,180,168	280	496,861	581,541
	기타		2,247,139	1,532,585		148,339	90,843
	소계		5,078,238	3,402,875		4,553,682	2,204,632
장기미지급금	USD	50	62,876	93,820	253	318,078	293,824
	기타		97,827	102,433		4,608	24,618
	소계		160,703	196,253		322,686	318,442
사채(유동성대체분포함)	USD	50	62,875	46,910	274	344,808	192,331
장기차입금(유동성대체분포함)	USD	512	644,090	42,943	250	314,375	290,842
	JPY	5,560	77,500	48,533	4,957	69,101	-
	기타		241,091	187,246		-	-
	소계		962,681	278,722		383,476	290,842
외화부채합계			₩ 14,176,425	₩ 10,454,532		₩ 9,729,531	₩ 8,040,835

(\*) 해외법인의 외화자산 · 부채는 내부거래 소거후의 현지법인의 화폐성자산과 부채를 대차대조표일의 환율로 환산한 금액입니다.

상기 외화자산 · 부채와 관련하여 당기중에 발생한 외화환산으로 인한 이익과 손실은 각각 447,885백만 원과 1,070,358백만 원입니다.

### 31. 부문별 정보

당기와 전기의 업종별 재무상황의 요약은 다음과 같습니다.(단위: 백만 원)

#### 가. 업종(비금융업, 금융업)별 자산 · 부채 현황

	비금융업		금융업	
	2008	2007	2008	2007
자산				
Ⅰ. 유동자산	₩ 40,405,529	₩ 35,437,169	₩ 8,562,959	₩ 6,464,785
Ⅱ. 비유동자산	51,911,778	46,873,294	5,870,676	6,029,092
(1) 투자자산	7,255,750	7,497,133	5,570,976	5,727,153
(2) 유형자산	42,448,832	37,336,483	48,364	45,100
(3) 무형자산	741,346	645,247	45,943	59,429
(4) 기타비유동자산	1,465,850	1,394,431	205,393	197,410
자산총계	₩ 92,317,307	₩ 82,310,463	₩ 14,433,635	₩ 12,493,877
부채				
Ⅰ. 유동부채	₩ 27,345,976	₩ 24,976,013	₩ 4,861,094	₩ 4,819,963
Ⅱ. 비유동부채	4,366,119	3,492,217	5,803,507	4,115,035
부채총계	₩ 31,712,095	₩ 28,468,230	₩ 10,664,601	₩ 8,934,998

나. 업종(비금융업, 금융업)별 연결손익계산서

	비금융업		금융업	
	2008	2007	2008	2007
I.매출액(영업수익)	₩ 118,376,276	₩ 96,090,565	₩ 2,926,714	₩ 2,426,287
II.매출원가(영업비용)	88,526,410	69,940,425	1,236,017	939,409
III.판매비와관리비	24,141,296	17,681,817	1,367,467	981,220
IV.영업이익	5,708,570	8,468,323	323,230	505,658
V.영업외수익	10,860,880	4,157,704	68,562	183,424
VI.영업외비용	10,255,568	3,482,316	22,791	3,318
VII.법인세비용차감전순이익	6,313,882	9,143,711	369,001	685,764
VIII.법인세비용	616,473	1,555,717	71,088	154,175
IX.당기순이익	₩ 5,697,409	₩ 7,587,994	₩ 297,913	₩ 531,589
1.지배회사지분순이익	5,525,904	7,420,579		
2.소수주주지분순이익	171,505	167,415		
	₩ 5,697,409	₩ 7,587,994		

상기 비금융업 재무제표 작성시 삼성카드는 지분법으로 평가되었습니다.

다. 산업별 영업현황

연결회사의 사업별 부문에 대한 일반정보는 다음과 같습니다.

구 분	주요재화 및 용역	주요고객
디지털미디어	C-TV, DVDP, 모니터, 프린터, 에어컨, 냉장고, 세탁기	IBM, COMPAQ, DELL, CANON, GE 등
정보통신	휴대폰, 네트워크시스템, 컴퓨터, MP3P	SKT, KTF, LGT, Sprint, Telephonica 등
반도체	Memory, System LSI, HDD	IBM, DELL 등
LCD	TFT LCD	IBM, DELL, HP, SONY 등
기타	금융, 소프트웨어	-

당기와 전기의 산업별 영업현황은 다음과 같습니다.(단위: 백만 원)

(1) 당기

	디지털미디어	정보통신	반도체	LCD	기타	연결조정	연결후 금액
총매출액	₩ 90,443,226	₩ 64,676,221	₩ 41,760,580	₩ 42,707,995	₩ 26,465,381	₩ (144,759,084)	₩ 121,294,319
내부매출액	(48,251,458)	(30,107,544)	(19,407,221)	(21,190,427)	(16,965,796)	135,922,446	-
순매출액(*1)	₩ 42,191,768	₩ 34,568,677	₩ 22,353,359	₩ 21,517,568	₩ 9,499,585	₩ (8,836,638)	₩ 121,294,319
영업이익(*2)	₩ 396,183	₩ 2,976,174	₩ (1,970)	₩ 2,346,047	₩ 315,429	₩ -	₩ 6,031,863
업종별자산	₩ 32,469,248	₩ 24,536,835	₩ 38,054,435	₩ 22,112,165	₩ 26,035,808	₩ (37,907,841)	₩ 105,300,650
공동자산	₩ -	₩ -	₩ -	₩ -	₩ -	₩ -	₩ -
총자산	₩ 32,469,248	₩ 24,536,835	₩ 38,054,435	₩ 22,112,165	₩ 26,035,808	₩ (37,907,841)	₩ 105,300,650

(\*1) 산업별 순매출액은 본사 및 연결대상 해외법인의 부문간 내부매출을 포함하고 있습니다.

(\*2) 산업별 영업이익은 연결조정이 배부된 후로 작성되었습니다.

## (2) 전기

	디지털미디어 총괄	정보통신 총괄	반도체 총괄	LCD 총괄	기타	연결조정	연결후 금액
총매출액	₩ 66,207,662	₩ 47,293,364	₩ 41,765,150	₩ 32,500,801	₩ 20,824,646	₩ (110,083,806)	₩ 98,507,817
내부매출액	(35,687,457)	(20,599,036)	(19,433,649)	(15,438,278)	(12,840,379)	103,998,799	-
순매출액(*1)	₩ 30,520,205	₩ 26,694,328	₩ 22,331,501	₩ 17,062,523	₩ 7,984,267	₩ (6,085,007)	₩ 98,507,817
영업이익(*2)	₩ 1,094,989	₩ 2,892,246	₩ 2,347,239	₩ 2,115,629	₩ 523,183	₩ -	₩ 8,973,286
업종별자산	₩ 23,605,531	₩ 25,954,291	₩ 35,051,679	₩ 17,750,581	₩ 16,380,645	₩ (25,367,591)	₩ 93,375,136
공통자산	₩ -	₩ -	₩ -	₩ -	₩ -	₩ -	₩ -
총자산	₩ 23,605,531	₩ 25,954,291	₩ 35,051,679	₩ 17,750,581	₩ 16,380,645	₩ (25,367,591)	₩ 93,375,136

(\*1) 산업별 순매출액은 본사 및 연결대상 해외법인의 부문간 내부매출을 포함하고 있습니다.

(\*2) 산업별 영업이익은 연결조정이 배부된 후로 작성되었습니다.

(\*3) 전기의 산업별 영업현황은 당기와의 비교가능성을 위해 당기의 분류 방식에 따라 재분류하였습니다.

## 라. 지역별 영업현황

당기와 전기의 연결법인이 위치한 지역별 영업현황은 다음과 같습니다.(단위: 백만 원)

## (1) 당기

	국 내		아메리카	유 럽	아시아	중 국	연결조정	연결후 금액
	내수	수출						
총매출액	₩ 21,398,073	₩ 69,074,728	₩ 45,246,448	₩ 54,416,816	₩ 29,242,661	₩ 46,674,677	₩ (144,759,084)	₩ 121,294,319
내부매출액	(5,935,230)	(60,976,594)	(19,804,936)	(20,186,680)	(10,053,631)	(27,802,013)	144,759,084	-
순매출액	₩ 15,462,843	₩ 8,098,134	₩ 25,441,512	₩ 34,230,136	₩ 19,189,030	₩ 18,872,664	₩ -	₩ 121,294,319
영업이익	₩ 4,648,865		₩ 90,559	₩ 261,827	₩ 301,440	₩ 404,699	₩ 324,473	₩ 6,031,863
지역별자산	₩ 94,013,961		₩ 18,887,777	₩ 13,927,357	₩ 7,218,168	₩ 9,161,228	₩ (37,907,841)	₩ 105,300,650
공통자산	₩ -		₩ -	₩ -	₩ -	₩ -	₩ -	₩ -
총자산	₩ 94,013,961		₩ 18,887,777	₩ 13,927,357	₩ 7,218,168	₩ 9,161,228	₩ (37,907,841)	₩ 105,300,650

## (2) 전기

	국 내		아메리카	유 럽	아시아	중 국	연결조정	연결후 금액
	내수	수출						
총매출액	₩ 18,962,111	₩ 57,414,865	₩ 31,657,811	₩ 41,703,043	₩ 23,668,887	₩ 35,184,906	₩ (110,083,806)	₩ 98,507,817
내부매출액	(4,788,207)	(50,449,491)	(12,089,350)	(14,751,677)	(7,928,861)	(20,076,220)	110,083,806	-
순매출액	₩ 14,173,904	₩ 6,965,374	₩ 19,568,461	₩ 26,951,366	₩ 15,740,026	₩ 15,108,686	₩ -	₩ 98,507,817
영업이익	₩ 6,819,490		₩ 206,549	₩ 641,551	₩ 329,685	₩ 723,686	₩ 252,325	₩ 8,973,286
지역별자산	₩ 84,014,706		₩ 10,458,239	₩ 10,877,916	₩ 5,593,774	₩ 7,798,092	₩ (25,367,591)	₩ 93,375,136
공통자산	₩ -		₩ -	₩ -	₩ -	₩ -	₩ -	₩ -
총자산	₩ 84,014,706		₩ 10,458,239	₩ 10,877,916	₩ 5,593,774	₩ 7,798,092	₩ (25,367,591)	₩ 93,375,136

### 32. 현금흐름표

가. 연결회사의 현금흐름표는 간접법에 의해 작성되었으며, 당기 및 전기중 현금의 유입과 유출이 없는 주요거래는 다음과 같습니다.

구 분	금액(백만 원)	
	2008	2007
매출 및 대출채권 등의 대손발생	₩ 502,243	₩ 483,841
매도가능증권평가이익의 발생	656,703	956,298
매도가능증권평가손실의 발생	28,656	1,139
매도가능증권의 처분으로 인한 매도가능증권평가이익의 감소	3,983	14,650
매도가능증권의 처분으로 인한 매도가능증권평가손실의 감소	143	1,387
지분법자본변동의 발생	7,111	109,633
부의지분법자본변동의 발생	6,309	35,870
장기차입금의 유동성장기차입금 대체	71,465	72,520
건설중인 자산/미착기계의 본계정 대체	10,297,439	11,834,995
장기미지급금의 유동성 대체	303,914	304,374
장기선수금의 유동성 대체	168,650	171,383
장기선급비용의 유동성 대체	217,812	168,268
장기미지급비용의 유동성 대체	270,702	433,943

나. 연결회사는 거래가 빈번하여 총금액이 크고 단기간에 만기가 도래하는 단기금융상품, 단기대여금 및 단기차입금으로 인한 현금의 유입과 유출항목을 순증감액으로 기재하였습니다.

### 33. 대차대조표일 이후에 발생한 중요사항

회사의 국내중속회사인 삼성카드는 대차대조표일 이후에 액면가액 310,000백만 원의 무보증사채(제181회~1820회)를 액면발행하였습니다.



(단위 : 백만 원)

과 목	제 40(당) 기		제 39(전) 기	
<b>자산</b>				
<b>I. 유동자산</b>		17,790,813		16,621,081
(1) 당좌자산		13,973,062		13,283,209
1. 현금 및현금성자산	2,360,190		2,026,791	
2. 단기금융상품	3,306,326		4,862,869	
3. 단기매도가능증권	982,067		922,833	
4. 매출채권	3,089,840		1,780,507	
5. 미수금	1,002,962		813,723	
6. 선급금	1,067,955		859,713	
7. 선급비용	437,282		407,082	
8. 단기이연법인세자산	1,366,927		1,241,636	
9. 단기금융리스채권	118,849		112,295	
10. 기타당좌자산	240,664		255,760	
(2) 재고자산		3,817,751		3,337,872
<b>II. 비유동자산</b>		54,728,407		48,604,171
(1) 투자자산		21,653,050		17,121,525
1. 장기매도가능증권	1,128,853		1,936,176	
2. 지분법적용투자주식	20,390,192		15,008,462	
3. 장기대여금	134,005		176,887	
(2) 유형자산		31,249,823		29,777,382
(3) 무형자산		653,059		568,316
(4) 기타비유동자산		1,172,475		1,136,948
1. 장기성매출채권	17,126		27,287	
2. 장기금융리스채권	406,229		245,410	
3. 보증금	438,014		428,133	
4. 장기선급비용	311,106		436,118	
<b>자산총계</b>		<b>72,519,220</b>		<b>65,225,252</b>
<b>부채</b>				
<b>I. 유동부채</b>		11,721,362		10,802,346
1. 매입채무	2,388,104		1,935,663	
2. 미지급금	3,787,431		2,958,521	
3. 선수금	564,688		528,168	
4. 예수금	245,011		159,517	
5. 미지급비용	4,169,503		4,071,144	
6. 미지급법인세	412,368		1,114,048	
7. 선수수익	148,248		30,815	
8. 유동성사채	6,009		4,470	

(단위 : 백만 원)

과 목	제 40(당) 기		제 39(전) 기	
<b>II. 비유동부채</b>		<b>2,684,368</b>		<b>2,862,282</b>
1. 사채	108,170		83,815	
2. 장기미지급금	507,921		439,047	
3. 장기미지급비용	176,916		39,174	
4. 장기선수금	-		168,650	
5. 퇴직급여충당부채	697,189		623,147	
6. 장기이연법인세부채	1,194,172		1,508,449	
<b>부채총계</b>		<b>14,405,730</b>		<b>13,664,628</b>
<b>자본</b>				
<b>I. 자본금</b>		<b>897,514</b>		<b>897,514</b>
1. 보통주자본금	778,047		778,047	
2. 우선주자본금	119,467		119,467	
<b>II. 자본잉여금</b>		<b>6,589,580</b>		<b>6,574,996</b>
1. 주식발행초과금	4,403,893		4,403,893	
2. 기타자본잉여금	2,185,687		2,171,103	
<b>III. 자본조정</b>		<b>(8,597,013)</b>		<b>(8,747,381)</b>
1. 자기주식	(8,910,135)		(9,157,492)	
2. 주식선택권	385,957		475,197	
3. 기타자본조정	(72,835)		(65,086)	
<b>IV. 기타포괄손익누계액</b>		<b>3,807,357</b>		<b>1,872,818</b>
1. 매도가능증권평가이익	579,182		1,083,147	
2. 매도가능증권평가손실	-		(143)	
3. 자본법자본변동	3,262,583		966,353	
4. 부의자본법자본변동	(34,408)		(176,539)	
<b>V. 이익잉여금</b>		<b>55,416,052</b>		<b>50,962,677</b>
1. 법정적립금	450,789		450,789	
2. 임의적립금	49,413,760		43,263,294	
3. 미처분이익잉여금	5,551,503		7,248,594	
<b>자본총계</b>		<b>58,113,490</b>		<b>51,560,624</b>
<b>부채와 자본총계</b>		<b>72,519,220</b>		<b>65,225,252</b>

(단위 : 백만 원)

과 목	제 40(당) 기		제 39(전) 기	
I. 매출액		72,952,991		63,175,968
II. 매출원가		55,380,601		46,846,546
III. 매출총이익		17,572,390		16,329,422
IV. 판매비와관리비		13,438,320		10,386,567
V. 영업이익		4,134,070		5,942,855
VI. 영업외수익		7,609,996		4,162,084
1. 이자수익	400,985		278,731	
2. 배당금수익	23,694		14,252	
3. 수수료수익	73,623		339,496	
4. 임대료	60,459		52,888	
5. 매도가능증권처분이익	93,446		38,511	
6. 외환차익	4,049,633		347,061	
7. 외화환산이익	276,191		48,573	
8. 지분법이익	2,165,729		2,627,165	
9. 유형자산처분이익	105,868		101,605	
10. 기타영업외수익	360,368		313,802	
VII. 영업외비용		5,835,845		1,474,935
1. 이자비용	49,972		47,829	
2. 매출채권처분손실	234,235		284,204	
3. 외환차손	4,201,938		457,020	
4. 외화환산손실	629,941		46,048	
5. 지분법손실	373,539		262,284	
6. 기부금	138,907		182,565	
7. 유형자산처분손실	37,064		55,685	
8. 기타영업외비용	170,249		139,300	
VIII. 법인세비용차감전순이익		5,908,221		8,630,004
IX. 법인세비용		382,317		1,204,988
X. 당기순이익		5,525,904		7,425,016
XI. 주당순익				
1. 기본주당순이익(단위 : 원)		37,684		49,532
2. 희석주당순이익(단위 : 원)		37,340		48,954

# 개별 이익잉여금 처분계산서

삼성전자주식회사

제40기 : 2008년 1월 1일부터 2008년 12월 31일까지 / 처분예정일 2009년 3월 13일  
 제39기 : 2007년 1월 1일부터 2007년 12월 31일까지 / 처분확정일 2008년 3월 28일

(단위 : 백만 원)

과 목	제 40(당) 기		제 39(전) 기	
<b>I. 미처분이익잉여금</b>		<b>5,551,503</b>		<b>7,248,594</b>
1. 전기이월이익잉여금	30		(103,386)	
2. 회계변경의누적효과	98,980		-	
3. 중간배당액	(73,411)		(73,036)	
주당배당금(률) : 500원(10%)				
4. 당기순이익	5,525,904		7,425,016	
<b>II. 이익잉여금처분액</b>		<b>5,551,473</b>		<b>7,248,564</b>
1. 기업합리화적립금	1,000,000		1,000,000	
2. 배당금(주식 19)	735,441		1,098,099	
당기-보통주 : 5,000원(100%)				
우선주 : 5,050원(101%)				
전기-보통주 : 7,500원(150%)				
우선주 : 7,550원(151%)				
3. 연구및인력개발준비금	3,000,000		4,000,000	
4. 자사주처분손실준비금	-		550,000	
5. 시설적립금	816,032		600,465	
<b>III. 차기이월미처분이익잉여금</b>		<b>30</b>		<b>30</b>

(단위 : 백만 원)

과 목	자본금	자본잉여금	자본조정	기타포괄 손익누계액	이익잉여금	총계
2007.1.1(보고금액)	897,514	6,367,244	(6,980,870)	516,520	44,460,189	45,260,597
회계정책변경누적효과	-	-	-	40,404	(103,417)	(63,013)
수정후 기초자본	897,514	6,367,244	(6,980,870)	556,924	44,356,772	45,197,584
연차배당	-	-	-	-	(746,075)	(746,075)
처분후이익잉여금	-	-	-	-	43,610,697	44,451,509
중간배당	-	-	-	-	(73,036)	(73,036)
재평가자산처분에 따른 법인세효과	-	(136)	-	-	-	(136)
자기주식의 취득	-	-	(1,825,395)	-	-	(1,825,395)
자기주식의 처분	-	(5,978)	187,925	-	-	181,947
주식선택권	-	2,403	(63,955)	-	-	(61,552)
매도가능증권평가	-	-	-	574,106	-	574,106
지분법평가	-	211,463	(65,086)	741,788	-	888,165
당기순이익	-	-	-	-	7,425,016	7,425,016
<b>2007.12.31(전기말)</b>	<b>897,514</b>	<b>6,574,996</b>	<b>(8,747,381)</b>	<b>1,872,818</b>	<b>50,962,677</b>	<b>51,560,624</b>
2008.1.1(보고금액)	897,514	6,363,533	(8,682,295)	2,019,195	50,962,677	51,560,624
회계정책변경누적효과(재작성)	-	211,463	(65,086)	(146,377)	-	-
회계정책변경누적효과(기초반영)	-	(1)	-	1,950	98,980	100,929
수정후 기초자본	897,514	6,574,995	(8,747,381)	1,874,768	51,061,657	51,661,553
연차배당	-	-	-	-	(1,098,098)	(1,098,098)
처분후이익잉여금	-	-	-	-	49,963,559	50,563,455
중간배당	-	-	-	-	(73,411)	(73,411)
재평가자산처분에 따른 법인세효과	-	(153)	-	-	-	(153)
자기주식의 처분	-	4,039	247,357	-	-	251,396
주식선택권	-	2,306	(89,240)	-	-	(86,934)
매도가능증권평가	-	-	-	(503,822)	-	(503,822)
지분법평가	-	8,393	(7,749)	2,436,411	-	2,437,055
당기순이익	-	-	-	-	5,525,904	5,525,904
<b>2008.12.31(당기말)</b>	<b>897,514</b>	<b>6,589,580</b>	<b>(8,597,013)</b>	<b>3,807,357</b>	<b>55,416,052</b>	<b>58,113,490</b>

# 개별 현금흐름표

삼성전자주식회사

제40기 : 2008년 1월 1일부터 2008년 12월 31일까지  
제39기 : 2007년 1월 1일부터 2007년 12월 31일까지

(단위 : 백만 원)

과 목	제 40(당) 기	제 39(전) 기
<b>1. 영업활동으로 인한 현금흐름</b>	<b>10,633,298</b>	<b>13,264,315</b>
1. 당기순이익	5,525,904	7,425,016
2. 현금의 유출이 없는 비용등의 가산	9,919,386	8,519,427
가. 감가상각비	7,463,572	6,909,013
나. 무형자산상각비	155,612	147,778
다. 퇴직급여	463,611	516,099
라. 대손상각비	20,108	3,961
마. 매출채권처분손실	234,235	284,204
바. 외화환산손실	629,941	46,048
사. 지분법손실	373,539	262,284
아. 유형자산처분손실	37,064	55,685
자. 재고자산폐기손실등	506,319	247,552
차. 기타현금의 유출이 없는 비용등의 가산	35,385	46,803
3. 현금의 유입이 없는 수익등의 차감	(2,378,675)	(2,173,385)
가. 외화환산이익	276,191	48,359
나. 지분법이익	1,481,624	1,836,752
다. 유형자산처분이익	105,868	101,605
라. 매도가능증권처분이익	93,446	38,511
마. 이자수익으로 인한 매도가능증권의 증가	2,463	14,900
바. 이연법인세자산(부채)으로 인한 법인세비용의 감소	404,303	118,526
사. 기타현금의 유입이 없는 수익등의 차감	14,780	14,732
4. 영업활동으로 인한 자산부채의 변동	(2,433,317)	(506,743)
가. 매출채권의 증가	(1,600,259)	(215,833)
나. 미수금의 감소(증가)	(186,308)	56,647
다. 선급금의 증가	(207,761)	(309,045)
라. 선급비용의 감소	187,555	161,885
마. 재고자산의 증가	(986,198)	(365,950)
바. 금융리스채권의 감소	115,941	89,840
사. 장기성매출채권의 증가	-	(19,217)
아. 장기선급비용의 증가	(92,743)	(108,355)
자. 매입채무의 증가	560,376	61,372
차. 미지급금의 증가(감소)	658,656	(528,088)
카. 선수금의 증가(감소)	(131,635)	25,756
타. 예수금의 증가	85,494	23,452
파. 미지급비용의 증가(감소)	(455,732)	749,232
하. 미지급법인세의 감소	(703,364)	(22,575)
거. 선수수익의 증가	117,433	8,173
너. 장기미지급금의 증가	152,354	198,197
더. 장기미지급비용의 증가	408,444	198,590
러. 퇴직금의 지급	(253,723)	(288,015)
머. 국민연금전환금의 감소	1,203	1,560
버. 퇴직급여충당금의 승계	1,662	1,370
서. 퇴직보험예치금의 증가	(138,711)	(228,336)
어. 기타영업활동으로 인한 자산부채의 변동	33,999	2,597

(단위 : 백만 원)

과 목	제 40(당) 기	제 39(전) 기
<b>II. 투자활동으로 인한 현금흐름</b>	<b>(9,289,692)</b>	<b>(9,688,355)</b>
1. 투자활동으로 인한 현금유입액	5,639,538	4,029,562
가. 단기금융상품의 순감소	1,497,692	-
나. 단기매도가능증권의 처분	3,576,436	3,028,477
다. 단기대여금의 감소	98,101	123,352
라. 장기매도가능증권의 처분	99,247	21,901
마. 지분법적용투자주식의 처분등	18,914	340,303
바. 보증금의 감소	88,276	92,404
사. 유형자산의 처분	256,027	420,187
아. 기타투자활동으로 인한 현금유입액	4,845	2,938
2. 투자활동으로인한 현금 유출액	(14,929,230)	(13,717,917)
가. 단기금융상품의 순증가	-	1,527,728
나. 단기매도가능증권의 취득	3,580,000	1,842,360
다. 장기매도가능증권의 취득	12,602	20,755
라. 지분법적용투자주식의 취득	1,531,455	1,515,318
마. 장기대여금의 증가	55,421	76,613
바. 보증금의 증가	98,002	74,212
사. 유형자산의 취득	9,488,552	8,512,340
아. 무형자산의 취득	163,198	148,591
<b>III. 재무활동으로 인한 현금흐름</b>	<b>(1,010,207)</b>	<b>(2,527,158)</b>
1. 재무활동으로 인한 현금유입액	165,994	117,347
가. 주식선택권의행사로 인한 자기주식의처분	165,994	117,347
2. 재무활동으로 인한 현금유출액	(1,176,201)	(2,644,505)
가. 현금배당금의 지급	1,171,509	819,110
나. 자기주식의 취득	-	1,825,395
다. 유동성장기부채의 상환	4,692	-
<b>IV. 현금의 증가( I + II + III )</b>	<b>333,399</b>	<b>1,048,802</b>
<b>V. 기초의 현금</b>	<b>2,026,791</b>	<b>977,989</b>
<b>VI. 기말의 현금</b>	<b>2,360,190</b>	<b>2,026,791</b>

# 개별 5개년 재무제표 요약

본사기준

## 개별 대차대조표

(단위 : 십억 원)

	2004	2005	2006	2007	2008
<b>자산</b>	<b>43,817</b>	<b>50,539</b>	<b>57,809</b>	<b>65,225</b>	<b>72,519</b>
현금 및 현금등가물*	5,145	4,951	4,313	6,890	5,666
유가증권	2,289	1,917	2,059	923	982
매출채권	1,332	1,497	1,842	1,800	3,090
재고자산	3,154	2,909	3,219	3,338	3,818
<b>부채</b>	<b>9,376</b>	<b>10,882</b>	<b>12,549</b>	<b>13,665</b>	<b>14,406</b>
차입금	99	96	87	84	114
<b>자본</b>	<b>34,440</b>	<b>39,657</b>	<b>45,261</b>	<b>51,561</b>	<b>58,113</b>

## 개별 손익계산서

(단위 : 십억 원)

	2004	2005	2006	2007	2008
<b>매출</b>	<b>57,632</b>	<b>57,458</b>	<b>58,973</b>	<b>63,176</b>	<b>72,953</b>
- 매출원가	37,280	40,158	42,360	46,847	55,381
<b>매출총이익</b>	<b>20,353</b>	<b>17,300</b>	<b>16,613</b>	<b>16,329</b>	<b>17,572</b>
(이익률)	35.3%	30.1%	28.2%	25.8%	24.1%
- 판매관리비	8,336	9,240	9,679	10,387	13,438
<b>영업이익</b>	<b>12,017</b>	<b>8,060</b>	<b>6,934</b>	<b>5,943</b>	<b>4,134</b>
(이익률)	20.9%	14.0%	11.8%	9.4%	5.7%
- 영업외손익	1,108	811	2,282	2,687	1,774
순지급이자	214	167	190	231	351
지분법평가익	577	159	1,706	2,365	1,792
- 특별손익	-	-	-	-	0
<b>세전이익</b>	<b>13,125</b>	<b>8,870</b>	<b>9,216</b>	<b>8,630</b>	<b>5,908</b>
(이익률)	22.8%	15.4%	15.6%	13.7%	8.1%
- 법인세비용	2,338	1,230	1,290	1,205	382
<b>순이익</b>	<b>10,787</b>	<b>7,640</b>	<b>7,926</b>	<b>7,425</b>	<b>5,526</b>
(이익률)	18.7%	13.3%	13.4%	11.8%	7.6%



## 개별 현금흐름표

(단위 : 십억 원)

	2004	2005	2006	2007	2008
영업활동으로 인한 현금흐름	14,804	12,790	12,874	13,264	10,633
수익	10,787	7,640	7,926	7,425	5,526
감가상각 및 이연자산상각	4,526	5,060	5,681	7,057	7,619
투자활동으로 인한 현금흐름	(8,792)	(9,945)	(10,481)	(9,688)	(9,290)
유형자산의 취득	(7,870)	(10,081)	(10,078)	(8,512)	(9,489)
재무활동으로 인한 현금흐름	(6,323)	(2,749)	(2,468)	(2,527)	(1,010)
배당금	(1,564)	(834)	(820)	(819)	(1,172)
증자/자사주 매입	(3,841)	(2,149)	(1,813)	(1,825)	0
현금 및 현금등가물의 증가*	(310)	96	(76)	1,049	333

## 개별 재무비율

(단위 : 십억 원)

	2004	2005	2006	2007	2008
ROE	33.8%	20.6%	18.7%	15.3%	10.1%
수익성 (순이익/매출)	0.19	0.13	0.13	0.12	0.08
자산 회전율 (매출/자산)	1.39	1.22	1.09	1.03	1.06
레버리지 (자산/자본)	1.30	1.27	1.28	1.27	1.26
차입금 비율(Debt/Equity)	0.3%	0.2%	0.2%	0.2%	0.2%
순차입금 비율(Net Debt/Equity)	21.3%	-17.1%	-13.9%	-15.0%	-11.2%
주당순이익(원)	67,899	49,970	52,880	49,532	37,684

\* 현금 및 현금등가물은 단기금융상품을 포함함.

회계기준 변경으로 인하여 본자료의 숫자와 감사보고서 상의 숫자는 일부 상이할 수 있음.

## 투자자 정보

### 주식

삼성전자 주식은 한국증권거래소에서 거래되고 있으며, 보통주는 코드 '005930' 우선주는 코드 '005935'입니다. 2008년 12월 31일 기준으로 보통주는 147,299,337주, 우선주는 22,833,427주가 발행되었으며 주식의 액면가는 5,000원입니다. 삼성전자는 해외 투자자의 편의를 위해 국내 주식을 대신하여 외국에서 주식(Global Depository Receipts, GDR)을 발행합니다. 런던 거래소에서는 보통주(SMSN LI)가 거래되고 있으며, 룩셈부르크 거래소에서는 우선주(SAMDR)가 거래되고 있습니다. 2008년 말 보통주 GDR 총수는 17,323,140주이며 이는 보통주 8,661,570주를 대변합니다.

### 배당

삼성전자는 2008년에 주당 보통주 5,500원, 우선주 5,550원의 배당금을 지급했습니다. 지급된 배당금 총액은 8,089억 원이었으며, 배당성향은 14.64%를 기록하였습니다. 2008년에는 글로벌 경기침체로 인한 실적 둔화와 불확실성 확대 등을 감안하여 자사 주를 취득하지 않았습니다.

### 외국에 거주하는 투자자

외국에 거주하는 투자자는 국내 증권사를 통하여 투자하거나 Global Depository Receipts를 통해 투자하실 수 있습니다. Global Depository Receipts에 대한 문의는 미국 Citibank 또는 DR Shareholder Services(877-248-4237)로 연락하시거나 Citibank@shareholders-online.com으로 문의하시기 바랍니다.

### 외부 감사인

삼일회계법인

140-702 서울 용산구 한강로 2가 191번지 국제센터빌딩 21층

Tel: 82-2-709-0800

### 투자자를 위한 주의사항

이 보고서에는 삼성전자가 현재 가지고 있는 소견이나 바람 등이 담겨진 미래지향적인 내용이 일부 포함되어 있습니다. 이는 과거의 실적, 현재의 사업, 미래의 전망 등을 토대로 하고 있으나, 여러 가지 위험 요인이나 불확실한 요소 등으로 인해 애뉴얼 리포트와는 다른 결과가 나올 수 있습니다. 어떠한 경우에도 삼성전자나 관련 계열사, 협력사, 이사진, 경영진, 직원 등은 이 보고서에 있는 정보나 내용을 토대로 투자자를 포함한 제삼자의 투자나 사업결정의 결과와 관련한 피해에 대해 책임지지 않습니다.

### 추가 정보

삼성전자 2008 애뉴얼 리포트와 가장 최신의 투자정보는 인터넷 웹사이트 [www.sec.co.kr/ir](http://www.sec.co.kr/ir)에서 확인하실 수 있습니다. 추가 문의사항이 있으시면 웹사이트에 있는 질문서를 통해 문의해 주시고, 더 많은 정보를 원하시면 삼성전자 웹사이트 [www.sec.co.kr](http://www.sec.co.kr)을 방문해 주십시오.

**본사**

**삼성전자**

서울시 서초구 서초2동 1320번지 10호  
삼성전자빌딩  
Tel: 82-2-2255-0114  
Fax: 82-2-2255-0117  
www.sec.co.kr

**지역총괄**

**북미**

Samsung Electronics  
North America Headquarters  
105 Challenger Road, Ridgefield Park,  
NJ 07660, USA

**중남미**

Samsung Electronics  
Latin America Headquarters  
Samsung Electronica Da Amazonia Ltda.  
Avenida das Nacoes Unidas,  
12901, 8 andar, Torre Oeste,  
Brooklin Novo, CEP 04578-000,  
Sao Paulo, SP, Brasil

**유럽**

Samsung Electronics  
Europe Headquarters  
Samsung House, 1000 Hillswood Drive,  
Chertsey, Surrey, KT16 0PS, UK

**동남아시아**

Samsung Electronics  
Southeast Asia & Oceania Headquarters  
3 Church Street #26-01 Samsung Hub,  
Singapore 049483, Singapore

**중국**

Samsung Electronics  
China Headquarters  
23/F China Merchants Tower No.2,  
Dong Huan Nan Lu, Chao Yang District,  
Beijing, China 100022

**CIS**

Samsung Electronics Co., Ltd.  
CIS & Baltics Headquarters  
Floor 5, B. Gnezdnikovsky Pereulok 1,  
Stroenie 2, 103009, Moscow, Russia

**중동 및 아프리카**

Samsung Electronics  
Middle East & Africa Headquarters  
PO BOX 500047, Concord Tower  
19F AL Soufouh Rd. Medla City,  
Dubai, UAE

**서남아시아**

Samsung Electronics  
Southwest Asia Headquarters  
7th & 8th Floor, IFCI Tower,  
61 Nehru Place,  
New Delhi 100-019, India

**생산 네트워크**

**국내 사업장**

**수원 사업장**

경기도 수원시 영통구  
매탄 3동 416번지  
Tel: 82-31-200-1114  
Fax: 82-31-200-1530

**구미 1사업장**

경북 구미시 공단동 259  
Tel: 82-54-460-2114  
Fax: 82-54-460-2111

**구미 2사업장**

경북 구미시 임수동 94-1  
Tel: 82-54-479-5114  
Fax: 82-54-479-5058

**기흥 사업장**

경기도 용인시 기흥구  
농서동 산 24번지  
Tel: 82-31-209-7114  
Fax: 82-31-209-7049

**화성 사업장**

경기도 화성시 반월동 산 16번지  
Tel: 82-31-209-7114  
Fax: 82-31-208-6798

**온양 사업장**

충남 아산시 배방면  
복수리 산 74번지  
Tel: 82-41-540-7114  
Fax: 82-41-540-7049

**탕정 사업장**

충남 아산시 탕정면  
명암리 200번지  
Tel: 82-41-535-1114  
Fax: 82-41-535-1117

**천안 사업장**

충남 천안시 성성동 510번지  
Tel: 82-41-529-7114  
Fax: 82-41-529-6049

**광주 사업장**

광주광역시 광산구  
오선동 217번지  
Tel: 82-62-950-6114  
Fax: 82-62-950-6019

**아시아 태평양**

**중국**

Samsung Electronics Huizhou  
Company (SEHZ), Huizhou  
Tel: 86-752-316-6777

Samsung Electronics Hainan  
Fiberoptics (SEHF), Hainan  
Tel: 86-0898-6683-2001

Samsung Electronics Suzhou  
Computer (SESC), Suzhou  
Tel: 86-512-6253-8988 (6688)

Samsung Electronics Suzhou LCD  
Co., Ltd. (SESL), Suzhou  
Tel: 86-512-6253-0188

Samsung Electronics Suzhou  
Semiconductor Co., Ltd. (SESS), Suzhou  
Tel: 86-512-6761-1121

Tianjin Samsung Electronics  
Company (TSEC), Tianjin  
Tel: 86-22-2532-1234

Tianjin Samsung Electronics Display  
(TSED), Tianjin  
Tel: 86-22-2396-1234

Tianjin Samsung Telecommunication  
(TSTC), Tianjin  
Tel: 86-22-8396-9600

Tianjin Tongguang Samsung  
Electronics Company (TTSEC), Tianjin  
Tel: 86-22-2396-1234

China Printed Board Assembly  
(TSED), Zhongshan  
Tel: 86-760-830-4848(219)

Samsung Electronics Shandong  
Digital Printing Co., Ltd. (SSDP), Weihai  
Tel: 86-631-562-6868

Shenzhen Samsung Kejian Mobile  
Telecommunication Technology  
Co., Ltd. (SSKMT), Shenzhen  
Tel: 86-755-2699-0888

Suzhou Samsung Electronics  
Co., Ltd. (SSEC), Suzhou  
Tel: 86-512-6258-1234

**인도**  
Samsung India Electronics  
of Production Ltd.  
(SIEL-P), Noida  
Tel: 91-120-256-8251

Samsung Telecommunications India  
Private Ltd. (STI), Haryana  
Tel: 91-124-436-8000

**인도네시아**  
P.T. Samsung Electronics Indonesia  
of Production (SEIN-P), Cikarang  
Tel: 62-21-8983-7130

**말레이시아**  
Samsung Electronics Display (M)  
Sdn. Bhd. (SDMA), Seremban  
Tel: 60-6-678-7914

Samsung Electronics Malaysia  
Sdn. Bhd. (SEMA), Klang  
Tel: 60-3-3176-2050

**필리핀**  
Samsung Electronics Philippines  
Manufacturing Corp. (SEPHIL),  
Laguna Calamba  
Tel: 63-49-545-1144

**태국**  
Thai Samsung Electronics  
of Production Co., Ltd.  
(TSE-P), Bangkok  
Tel: 66-38-320-555

**베트남**  
Samsung Vina Electronics Co., Ltd.  
(SAVINA), Ho Chi Minh City  
Tel: 84-8-896-5500

Samsung Electronics Vietnam  
(SEV), Bac Ninh City  
Tel: 84-241-856-000

#### 유럽

**헝가리**  
Samsung Electronics Hungarian  
of Production Co., Ltd. (SEH-P),  
Jaszfenyszaru  
Tel: 36-57-522-214

**슬로바키아**  
Samsung Electronics Slovakia, S.R.O.  
(SESK), Galanta  
Tel: 421-31-7882-111

#### 북남미

**브라질**  
Samsung Electronica Da Amazonia  
Ltda. (SEDA-P(M)), Manaus  
Tel: 55-92-4009-1010

Samsung Eletronica Da Amazonia  
Ltda (SEDA-P(C)), Campinas  
Tel: 55-19-4501-2001

**멕시코**  
Samsung Electronics Mexico  
(SEM-P), Queretaro  
Tel: 52-442-296-9003

Samsung Mexicana S.A. de C.V.  
(SAMEX), Tijuana  
Tel: 1-619-671-1669

**미국**  
Samsung Austin Semiconductor, Llc  
(SAS), Austin  
Tel: 1-512-672-1000

#### 판매 네트워크

#### 아시아 태평양

**호주**  
Samsung Electronics Australia  
Pty. Ltd. (SEAU), Sydney  
Tel: 61-2-9763-9700

**중국**  
Samsung Electronis Beijing Sales  
Co., Ltd. (SEBJ), Beijing  
Tel: 86-10-6522-1855

Samsung Electronics Chengdu  
(SECD), Chengdu  
Tel: 86-28-8665-8855

Samsung Electronics Guangzhou Sales  
Co., Ltd. (SEGZ), Guangzhou  
Tel: 86-20-8888-8199

Samsung Electronics Shanghai Sales  
Co., Ltd. (SESH), Shanghai  
Tel: 86-21-5464-4777

Shanghai Samsung Semiconductor  
(SSS), Shanghai  
Tel: 86-21-5258-2211

Samsung Electronics Shenyang  
(SESY), Shenyang  
Tel: 86-24-2281-3838

**홍콩**

Samsung Electronics H.K.  
Co., Ltd. (SEHK-Set), Hong Kong  
Tel: 852-2862-6300 (6900)

**인도**

Samsung India Electronics of Sales Ltd.  
(SIEL-S), Noida  
Tel: 91-11-5151-1234

Samsung Telecommunications India  
Private Ltd. (STI), Haryana  
Tel: 91-124-436-8000

**인도네시아**

P.T. Samsung Electronics Indonesia of Sales  
(SEIN-S), Jakarta  
Tel: 62-21-5299-1777

**일본**

Samsung Japan Corporation  
(SJC), Tokyo  
Tel: 81-3-6234-2111

**말레이시아**

Samsung Malaysia Electronics  
(SME-Set) Sdn. Bhd., Kuala Lumpur  
Tel: 60-3-2263-6600

**필리핀**

Samsung Electronics Philippines  
Co. (SEPCO), Manila  
Tel: 63-2-722-7777

**싱가포르**

Samsung Asia Pte. Ltd. (SAPL)  
Tel: 65-6833-3106

**대만**

Samsung Electronics Taiwan  
Co., Ltd. (SET-Set), Taipei  
Tel: 886-2-6603-5168

**태국**

Thai Samsung Electronics Co., Ltd.  
(TSE-S), Bangkok  
Tel: 66-2-695-9000

**베트남**

Samsung Vina Electronics Co., Ltd.  
(SAVINA), Ho Chi Minh City  
Tel: 84-8-896-5500

**러시아 · 중앙아시아****러시아**

Samsung Electronics Russia  
Ltd. (SERC), Moscow  
Tel: 7-095-797-2344

**우크라이나**

Samsung Electronics Ukraine  
Company (SEUC), Kiev  
Tel: 380-44-390-5333

**우즈베키스탄**

Samsung Electronics Co., Ltd.  
Tashkent Office  
Tel: 82-2-751-6079

**카자흐스탄**

Samsung Electronics KZ LLP  
(SEKZ), Almaty  
Tel: 7-3272-585-965

**라트비아**

SEB  
Tel: 371-6750-8500

**유럽****오스트리아**

Samsung Electronics Austria  
GmbH (SEAG), Vienna  
Tel: 43-1-516-15

Samsung Electronics  
(Vienna Branch) Vienna  
Tel: 43-1-516-15

**프랑스**

Samsung Electronics France  
(SEF), St. Denis  
Tel: 33-1-4921-7000

**독일**

Samsung Electronics GmbH  
(SEG), Schwalbach  
Tel: 49-6196-6660

Samsung Semiconductor Europe  
GmbH (SSEG), Eschborn  
Tel: 49-6196-66-3300

**그리스**

Samsung Electronics Co., Ltd.  
Athens Branch, Athens  
Tel: 30-210-689-6235

**헝가리**

Samsung Electronics Hungarian  
Private Co., Ltd. (SHE-S), Budapest  
Tel: 36-1-453-1180

**루마니아**

Samsung Electronics Co., Ltd.  
(Bucharest Branch) Voluntari  
Tel: 40-31-620-8155

**이탈리아**

Samsung Electronics Italia Spa  
(SEI), Milan  
Tel: 39-02-921-41800

**네덜란드**

Samsung Electronics Benelux  
B.V. (SEBN), Delft  
Tel: 31-15-219-6100

**폴란드**

Samsung Electronics Polska  
(SEPOL), Warsaw  
Tel: 48-22-607-4405

**포르투갈**

Samsung Electronica Portuguesa  
S.A. (SEP), Porto Salvo  
Tel: 351-21-425-1000

**스페인**

Samsung Electronics Iberia, S.A.  
(SESA), Madrid  
Tel: 34-91-714-3700

**스웨덴**

Samsung Electronics Nordic AB  
(SENA), Upplands Väsby  
Tel: 46-8-555-05700

**영국**

Samsung Electronics U.K. Ltd.  
(SEUK), Chertsey  
Tel: 44-193-245-5000

Samsung Semiconductor Europe  
Ltd. (SSEL), Weybridge  
Tel: 44-193-282-3500

**중동 및 아프리카****아랍 에미레이트**

Samsung Gulf Electronics Co., Ltd.  
(SGE), Dubai  
Tel: 971-4-364-8600

**남아프리카공화국**

Samsung Electronics South Africa  
(Pty) Ltd. (SSA), Johannesburg  
Tel: 27-11-463-5678

**터키**

Samsung Electronics Turkey Ltd.  
(SETK), Istanbul  
Tel: 90-212-288-5638

**이란**

Samsung Electronics Co., Ltd.  
Tehran Branch  
Tel: 98-21-875-8551

**이스라엘**

Samsung Electronics Co., Ltd.  
Tel-Aviv Branch  
Tel: 972-77-902-6276/16

**사우디 아라비아**

Samsung Electronics Co., Ltd.  
Jeddah L/Branch  
Tel: 966-2-665-0940

**요르단**

Samsung Electronics Co., Ltd.  
Amman Branch  
Tel: 962-6-551-0071~2

**모로코**

Samsung Electronics Co., Ltd.  
Casablanca Branch  
Tel: 212-22-335-383

**알제리**

Samsung Electronics Co., Ltd.  
Algiers Branch  
Tel: 213-21-59-1029~30

**튀니지**

Samsung Electronics Co., Ltd.  
Tunis Branch  
Tel: 216-1-860-275/234

**케냐**

Samsung Electronics Co., Ltd.  
Nairobi Branch  
Tel: 254-2-273-0434

**파키스탄**

Samsung Electronics Co., Ltd.  
Lahore Branch  
Tel: 92-21-279-0281

**나이지리아**

Samsung Electronics Co., Ltd.  
Lagos Branch  
Tel: 234-1-461-7611

**북미****캐나다**

Samsung Electronics Canada Inc.  
(SECA), Toronto  
Tel: 905-542-3535

**멕시코**

Samsung Electronics Mexico Sales  
(SEM-S), Mexico City  
Tel: 52-55-5747-5100

**미국**

Samsung Electronics America, Inc.  
(SEA), Ridgefield Park  
Tel: 1-201-229-4000

Samsung Electronics Latino America  
Miami Inc. (SELA-Miami), Miami  
Tel: 1-305-594-1090

Samsung Semiconductor, Inc.  
(SSI), San Jose  
Tel: 1-408-544-4000

Samsung Telecommunications  
America (STA), Dallas  
Tel: 972-761-7000

**남미****아르헨티나**

Samsung Electronics Argentina, S.A.  
(SEASA), Buenos Aires  
Tel: 54-11-4109-4000

**브라질**

Samsung Electronica Da Amazonia  
of Sales Ltda. (SEDA-S), Sao Paulo  
Tel: 55-11-5644-6400

**칠레**

Samsung Electronics Co., Ltd.  
Santiago Office (SECH), Santiago  
Tel: 56-2-485-8500

**콜롬비아**

Samsung Electronics  
Colombia S.A. (SAMCOL),  
Bogota  
Tel: 57-1-487-0707

**파나마**

Samsung Electronics Latino America  
S.A. (SELA), Panama City  
Tel: 507-210-1122

**페루**

Samsung Electronics Co., Ltd.  
Peru Lima Branch  
Tel: 51-1-221-4134



