

SamsungKnox.com/de

Enterprise Edition Software License Guide (Knox Suite)

Knox Suite : Gebündelte End-to-End Lösungen mit einer Lizenz verwalten

- Komplettlösung für Unternehmensmobilität :
 - Knox Suite umfasst Knox Platform for Enterprise, Knox Mobile Enrollment, Knox Manage, Knox E-FOTA und Knox Asset Intelligence

	Knox Suite	Knox Platform for Enterprise	Knox Mobile Enrollment	Knox Manage	Knox E-FOTA	Knox Asset Intelligence
SCHÜTZEN						
Fernbestätigung des Gerätestatus	●	●				
Datenschutz auf höchstem Niveau	●	●				
Erweiterte Netzwerksicherheit	●	●				
BEREITSTELLEN						
Optimierte Einrichtung ohne Konfigurationsaufwand	●		●	●		
Flexible und sichere Registrierungsoptionen	●		●			
Effiziente Gerätebereitstellung in sämtlichen Umgebungen	●		●			
VERWALTEN						
Leistungsstarkes Gerätemanagement	●			●		
Erweiterte Verwaltung von Softwareupdates	●				●	
Umfassende Ressourcenanalysen	●					●
Flexibler Zugang zu Knox-Funktionen	●	●			●	

Allgemeine Informationen (1/2)

Vorraussetzung

Durch den Kauf von Enterprise Edition Geräten erhält der Endkunde die Berechtigung eine erneubare 1-Jahres Knox Suite Lizenz auf www.samsungknox.com zu generieren.

Endkunde registriert sich auf www.samsungknox.com und übersendet das Kunden-ID an den KDP (Knox Deployment Partner) Fachhändler. Die IMEI oder S/N werden vom KDP Fachhändler hochgeladen.

Lizenzgenerierung

Alle vom KDP Fachhändler hochgeladenen EE-Geräte werden automatisch auf www.samsungknox.com in der Konsole angezeigt. Der Kunde kann die Knox Suite Lizenz selbständig generieren.

Lizenzverlängerung

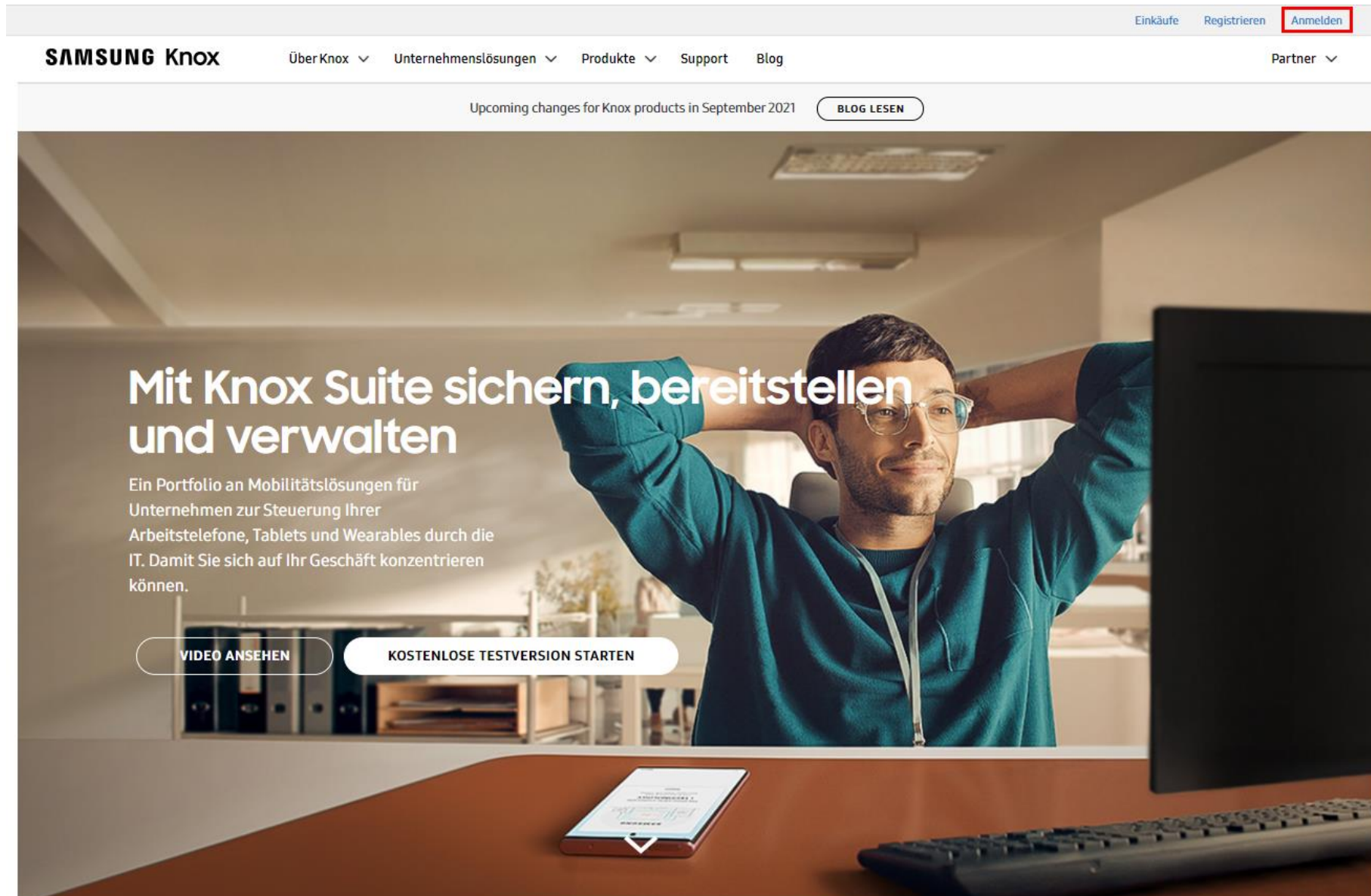
Nach einem Jahr muß die Lizenz durch einen Knox Reseller oder KDP Fachhändler verlängert werden. Die Lizenz kann um 1 Jahr, 2 Jahre oder 3 Jahre mit einem Rabatt von 50% verlängert werden. (50% Rabatt gilt nur bei der ersten Verlängerung)

Allgemeine Informationen (2/2)

Digital	Einführung von Knox Suite	https://www.samsungknox.com/de/solutions/it-solutions#knox-suite
	Einführung von EE	https://www.samsung.com/at/business/enterprise-edition/ https://www.samsungknox.com/de/enterprise-edition
How to Video	Knox Suite	https://www.youtube.com/watch?v=I5Vanae-mU0
	Knox Asset Intelligence	https://www.youtube.com/watch?v=qzYQukav_Xc
	EE Knox Suite Lizenz generieren und verwalten	https://www.youtube.com/watch?v=6OdQF-2e1UA https://docs.samsungknox.com/admin/knox-suite/merge-licenses-ee.htm
Admin Guide	Knox Suite Admin Guide	https://docs.samsungknox.com/admin/knox-suite/welcome.htm https://docs.samsungknox.com/admin/knox-suite/references.htm
Lizenzverlängerung	Knox Reseller / KDP Partner	https://www.samsungknox.com/de/resellers/

Erste 1-Jahres Lizenz generieren

1 Gehen Sie auf samsungknox.com und auf Anmelden



← Hier anmelden, bzw. registrieren

2 Geben Sie Ihre Log-in Daten ein um sich anzumelden

SAMSUNG Account

Anmeldung in Ihrem Samsung Account

E-Mail

Passwort

Meine ID speichern

Anmelden







[Benutzerkennung vergessen oder Passwort zurücksetzen](#)

[Konto erstellen](#)

E-Mail und Passwort eingeben und auf Anmelden klicken



3 Auf Galaxy Enterprise Edition klicken


Meine Lösungen

 Knox Mobile Enrollment Automatisierte und erzwungene EMM-Registrierung. KNOX SUITE	 Knox Manage Plattformübergreifendes, für Samsung Geräte optimiertes EMM. KNOX SUITE	 Knox E-FOTA Vielseitige Kontrolle und Verwaltung der Betriebssystemversion. KNOX SUITE	 Knox Platform for Enterprise Sicherheits- und Verwaltungsfunktionen, die für den Einsatz in der Verteidigungsbranche geeignet sind. KNOX SUITE
 Knox Asset Intelligence Intelligentes Gerätebestandsmanagement. KNOX SUITE	 Knox Configure Einfache und schnelle Einrichtung sowie Umbenennung von Geräten. KNOX SUITE		

Mehr erfahren

UNTERNEHMENSLÖSUNGEN

 Knox Capture Scannen auf Unternehmensniveau mit Ihrem Gerät.	 Galaxy Enterprise Edition Manage Knox Suite-Lizenzschlüssel für Samsung Galaxy Enterprise Edition-Geräte.
---	--



Auf das Feld Galaxy Enterprise Edition klicken

4 Wählen Sie die Geräte aus und generieren Sie die Lizenz

< Enterprise Edition-Geräte

Für eine 1-jährige Knox Suite Lizenz :
Geräte auswählen und auf Lizenz generieren klicken*

LIZENZ GENERIEREN LIZENZEN ANZEIGEN

FACHHÄNDLER (ID)	ZULETZT HOCHGELADENE GERÄTE	ANZAHL GERÄTE BISHER HOCHGELADEN	ANZAHL GERÄTE LIZENZ GENERIERT	ANZAHL GERÄTE VERBLEIBEND	ZULETZT GENERIERTE LIZENZ
Keine Geräte verfügbar. Registrieren Sie sich für Knox Suite und wenden Sie sich an Ihren Samsung Gerätefachhändler, damit Ihre Enterprise Edition-Geräte hochgeladen werden.					

*Voraussetzung für eine 1-jährige Knox Suite Lizenz ist, dass der Reseller über sein Knox Reseller Portal die Geräte des Kunden hochgeladen hat. Dafür muss der Kunde dem Reseller seine Knox Customer-ID nennen.

Weitere Lizenzen zusammenlegen

1 Zusätzliche Lizenz generieren

Falls zusätzliche Enterprise Edition Geräte gekauft werden kann eine zusätzliche Lizenz generiert und diese neue Lizenz mit der schon generierten Lizenz zusammenlegt werden.

- Die Menge der neuen Geräte kann bestätigt werden sobald der KDP Partner die IMEI / Serial Nummer hochgeladet hat.

The screenshot shows the 'Enterprise Edition devices' interface. At the top, there are two buttons: 'GENERATE LICENSE' (highlighted with a red box) and 'VIEW LICENSES'. Below the buttons is a table with the following columns: 'RESELLER (ID)', 'DEVICES LAST UPLOADED', '# OF DEVICES UPLOADED TO DATE', '# OF DEVICES LICENSE GENERATED', '# OF DEVICES REMAINING', and 'LICENSE LAST GENERATED'. The table contains one row for 'Samsung (8483048155)' with values: '06/29/2020', '20', '10', '10', and '06/26/2020'. A red box highlights the '20' in the '# OF DEVICES UPLOADED TO DATE' column. A red arrow points from the 'GENERATE LICENSE' button to the second screenshot, which shows the same table but with the '# OF DEVICES LICENSE GENERATED' column now containing '20' and the '# OF DEVICES REMAINING' column containing '0'. The 'LICENSE LAST GENERATED' column now shows '06/30/2020'. A red box highlights the '20' in the '# OF DEVICES LICENSE GENERATED' column.

Lizenz generieren

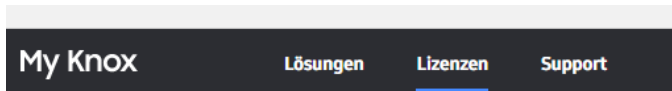
RESELLER (ID)	DEVICES LAST UPLOADED	# OF DEVICES UPLOADED TO DATE	# OF DEVICES LICENSE GENERATED	# OF DEVICES REMAINING	LICENSE LAST GENERATED
Samsung (8483048155)	06/29/2020	20	10	10	06/26/2020

RESELLER (ID)	DEVICES LAST UPLOADED	# OF DEVICES UPLOADED TO DATE	# OF DEVICES LICENSE GENERATED	# OF DEVICES REMAINING	LICENSE LAST GENERATED
Samsung (8483048155)	06/29/2020	20	20	0	06/30/2020

2

Lizenzschlüssel zusammenlegen

- Im My Knox Menü zu Lizenzen > Meine Lizenzschlüssel > EE Geräte klicken



Meine Lizenzschlüssel

TESTVERSIONSSCHLÜSSEL KOMMERZIELLE SCHLÜSSEL **EE-GERÄTE**

KNOX SOLUTION	LICENSE KEY		STATUS	TOTAL NUMBER OF SEATS PURCHASED	NUMBER OF SEATS ACTIVATED	ISSUED	EXPIRATION
Knox Suite Standard 1 Year W/W for EE...	KLM11-DDL2L-25HC6-ELCIV-5MSM3	COPY MERGE	Active	10	0	2020/06/30	2021/06/29
Knox Suite Standard 1 Year W/W for EE...	KLM11-YQHf6-LKN90-X5JfT-CV709-N	COPY MERGE	Active	20	0	2020/06/26	2021/06/27

Lizenz zusammenlegen klicken und die andere EE Lizenz auswählen

KNOX SOLUTION	LICENSE KEY		STATUS	TOTAL NUMBER OF SEATS PURCHASED	NUMBER OF SEATS ACTIVATED	ISSUED	EXPIRATION
Knox Suite Standard 1 Year W/W for EE...	KLM11-YQHf6-LKN90-X5JfT-CV709-N5XD8	COPY	Active	30	0	2020/06/26	2021/06/28

Lizenzschlüssel und Mengen wurden zusammgelegt und das Ablaufdatum hat sich dementsprechend geändert!

Lizenzen in die Konsolen eingeben

1 Knox Manage

- Menü : Einstellung > Lizenz

Auf Hinzufügen klicken und den
Lizenzschlüssel eingeben

The screenshot displays the 'Lizenz' (License) management interface in Samsung Knox Manage. The left sidebar shows the navigation menu with 'Einstellung' (Settings) expanded and 'Lizenz' selected. The main content area features a form to add a new license with fields for 'Name', 'Lizenzschlüssel', 'Typ', and 'Status'. Below the form are buttons for 'Hinzufügen', 'Synchronisieren', 'Ändern', and 'Löschen'. A table below shows the current license entries:

<input type="checkbox"/>	Name	Lizenzschlüssel	Typ	Lizenzanzahl
<input type="checkbox"/>	-	KLM11-7J5JN-QCR61-OKP9E-1J7Y5-DDZ3C 100% Ausstehend	Knox Suite	30

2

Knox E-FOTA

- Menü : Lizenzen

The screenshot shows the 'Lizenzen' (Licenses) menu in the Knox E-FOTA interface. The left sidebar contains navigation options: Dashboard, Geräte, Campaign, Lizenzen (highlighted), Einzelhändler, EMM groups, Administratoren und Rollen, and Aktivitätsprotokoll. The main content area displays a message: 'A Knox E-FOTA license is needed to enroll devices into E-FOTA.' Below this is a search bar with the text 'Suchen'. A table lists license details:

LICENSE NAME	TYPE	STATUS	PURCHASED SEATS	ASSIGNED SEATS	REMAINING SEATS	END DATE
KNOX SUITE Knox Suite	Trial	Active	30	0	30	23 Nov 2022

An 'AKTIONEN' (Actions) dropdown menu is open, showing options: 'Enter license key' (highlighted with a red box), 'Share license', 'Replace a license', and 'Get a license'.

Auf „Enter license key“ klicken und den Lizenzschlüssel eingeben

This screenshot shows the 'Lizenzen' menu item in the left sidebar highlighted with a red box. The main content area is identical to the previous screenshot, showing the license table and the 'AKTIONEN' dropdown menu.

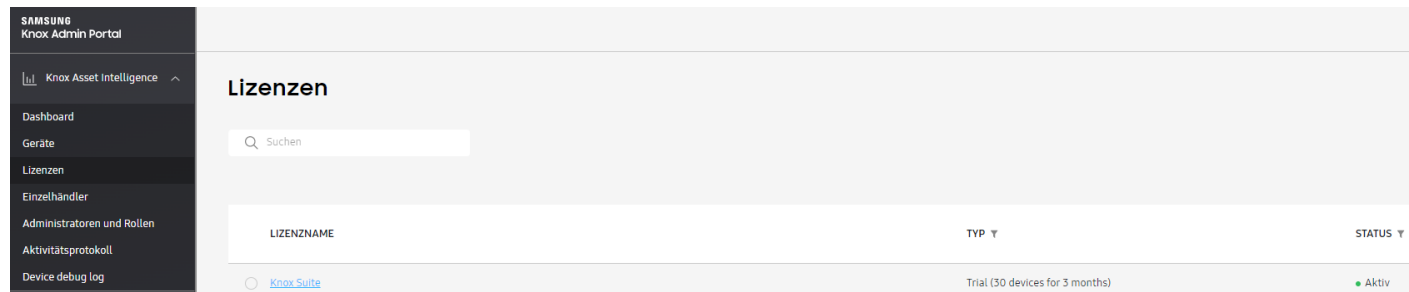

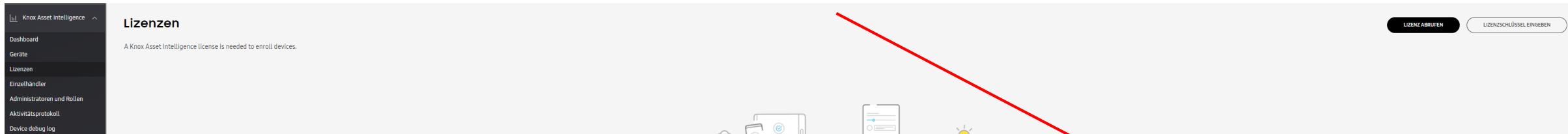
This is a close-up of the 'AKTIONEN' dropdown menu. A red arrow points from the text above to the 'Enter license key' button, which is highlighted with a red box. Other options visible are 'Get a license', 'Replace a license', and 'Share license'. The 'END DATE' column from the table above is also visible in the background.

3

Knox Asset Intelligence

- Menü : Lizenzen

Auf „Lizenz abrufen“ klicken und den
Lizenzschlüssel eingeben




Appendix

1 Knox Suite : Knox Mobile enrollment / Knox Platform for Enterprise


- In Übereinstimmung mit der Datenschutz-Grundverordnung (DSGVO) haben wir neue Datenschutzeinstellungen hinzugefügt. Um diese anzusehen, navigieren Sie zu Konto bearbeiten und klicken Sie dann auf **Datenschutzeinstellungen**.
- Wir haben die Datenschutzrichtlinie für Samsung Knox aktualisiert, um die Verarbeitung Ihrer personenbezogenen Daten verständlicher zu machen. Die neueste Version der Datenschutzrichtlinie finden Sie **hier**.

Meine Lösungen




Knox Mobile Enrollment
Automatisierte und erzwungene EMM-Registrierung.

KNOX SUITE




Knox Manage
Plattformübergreifendes, für Samsung Geräte optimiertes EMM.

KNOX SUITE




Knox E-FOTA
Vielseitige Kontrolle und Verwaltung der Betriebssystemversion.

KNOX SUITE



Knox Platform for Enterprise
Sicherheits- und Verwaltungsfunktionen, die für den Einsatz in der Verteidigungsbranche geeignet sind.

KNOX SUITE



Knox Asset Intelligence
Intelligentes Gerätebestandsmanagement.

KNOX SUITE

- Knox Mobile Enrollment benötigt keine Knox Suite Lizenz ist aber ein technischer Teil der Knox Suite
- Knox Platform for Enterprise Funktionen können nur in Verbindung eines MDM benutzt werden.
Bei Knox Manage (Cloud MDM) werden die KPE Funktionen sobald eine Knox Suite Lizenz aktiviert wurde automatisch freigeschaltet.

2

3rd party MDM : Knox Mobile enrollment / Knox Platform for Enterprise

- Knox Mobile Enrollment benötigt keine Lizenz für 3rd party MDMs wie z.B. Mobileiron, Vmware, BES etc.
- Knox Platform for Enterprise kann für 3rd party MDMs kostenlos auf www.samsungknox.com generiert werden

In Übereinstimmung mit der Datenschutz-Grundverordnung (DSGVO) haben wir neue Datenschutzeinstellungen hinzugefügt. Um diese anzusehen, navigieren Sie zu Konto bearbeiten und klicken Sie dann auf **Datenschutzeinstellungen**.

Wir haben die Datenschutzrichtlinie für Samsung Knox aktualisiert, um die Verarbeitung Ihrer personenbezogenen Daten verständlicher zu machen. Die neueste Version der Datenschutzrichtlinie finden Sie [hier](#).

Meine Lösungen

Knox Mobile Enrollment
Automatisierte und erzwingene EMM-Registrierung.
[KNOX SEITE](#)

Knox Manage
Plattformübergreifendes, für Samsung Geräte optimiertes EMM.
[KNOX SEITE](#)

Knox E-FOTA
Vielseitige Kontrolle und Verwaltung der Betriebssystemversion.
[KNOX SEITE](#)

Knox Platform for Enterprise
Sicherheits- und Verwaltungsfunktionen, die für den Einsatz in der Verteidigungsbranche geeignet sind.
[KNOX SEITE](#)

Knox Asset Intelligence
Intelligentes Gerätebestandsmanagement.
[KNOX SEITE](#)

Meine Lizenzschlüssel

TESTVERSIONSSCHLÜSSEL **KOMMERZIELLE SCHLÜSSEL** EE-GERÄTE

KNOX-LÖSUNG ▼	LIZENZNUMMER	STATUS	GESAMTANZAHL ERWORBENER LIZENZEN	ANZAHL AKTIVIERTER LIZENZEN
Knox Platform for Enterprise : Premi...	KLM09-FCUP0-M8CFV-SC5CG-7PZQJ-23103	• Aktiv	10000000	-

Auf „Knox Platform for Enterprise“ klicken und einen Lizenzschlüssel generieren

Dieser Lizenzschlüssel muß ins jeweilige 3rd party MDM unter Lizenzmenü eingegeben werden!

Bei Fragen an folgende E-Mail Adresse melden :
mobileb2b.at@samsung.com