

# SAMSUNG

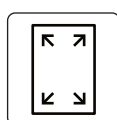
## RS8000BC Food Center | 627 Liter | Anthrazit

Modellcode: RH68B8841B1/WS



### Für mehr Platz und Frische

- Food Center mit 627 Litern Nutzinhalt
- Eis- und Wasserspender
- Keine Eisbildung mehr dank NoFrost
- 10 Jahre Garantie auf den Digital-Inverter-Kompressor



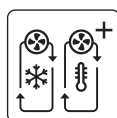
#### SpaceMax™

Mehr Platz innen, gleiche Masse aussen: SpaceMax™ bietet bis zu 30 % mehr Nutzinhalt als vergleichbare Samsung Modelle mit gleichen Aussenmassen. Dieser Raumvorteil wird durch besonders dünne Gerätewände mit dennoch starker Isolierwirkung erzielt. Das ordentliche Verstauen grosser Lebensmitteleinkäufe wird somit wesentlich erleichtert.



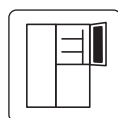
#### Smart Conversion 5-in-1

Smart Conversion bietet für jede Situation den richtigen Kühl- und Gefriermodus per Knopfdruck. Es stehen fünf verschiedene Modi zur Anpassung der Kühlkapazität und des Energieverbrauchs zur Verfügung - beispielsweise für die Abwesenheit während eines Urlaubs. Möglich werden diese zahlreichen Möglichkeiten durch die zwei getrennten Bereiche.



#### Twin Cooling Plus™

Zwei getrennte Kühlkreisläufe sorgen dafür, dass zwischen Kühl- und Gefrierbereich kein Luftaustausch stattfindet. Dadurch wird Geruchs- und Geschmacksübertragung vom einen in den anderen Teil reduziert und die trockene Luft im Gefrierbereich gelangt nicht in den Kühlbereich. Dadurch bleibt eine ideale Luftfeuchtigkeit für Obst und Gemüse erhalten.



#### Food ShowCase

Der Food ShowCase Kühlschrankschrank bietet einen einfachen Zugang zu Lebensmitteln, die häufig benötigt werden. Die äussere Vitrine ermöglicht den sofortigen Zugriff auf bevorzugte Getränke, Gewürze und Snacks, während im Inneren grosse, frische Lebensmittel aufbewahrt werden können. Dieser Kühlschrank eignet sich daher perfekt für häufig verwendete Artikel und ermöglicht es, die Lebensmittel einfach nach Art oder Familienmitglied zu organisieren und sie dabei noch länger frisch zu halten.

# SAMSUNG



Diese standardisierte Warendecklaration entspricht den vom Fachverband Elektroapparate für Haushalt und Gewerbe Schweiz (FEA) in Zusammenarbeit mit Konsumentenorganisationen herausgegebenen Richtlinien. Die Warendecklaration basiert auf den Normen der International Electrotechnical Commission (IEC) (Fachkommission TC 59).



<b>FIRMA / MARKE</b>	<b>SAMSUNG</b>
Geräteart	Kühl-Gefrierkombination
Modellname	RH688841B1/WS
EAN	8806094227000
<b>GERÄTETYP-KLASSIFIZIERUNG</b>	
Energieeffizienzklasse (von A bis G)	E   99
Energieverbrauch in 365 Tagen <sup>1</sup>	343
<b>GERÄTEEIGENSCHAFTEN</b>	
Nutzhalt Gesamt <sup>2</sup> (l)	627
Davon in NoFrost-Ausführung	627
Nutzhalt Kühlteil (l)	403
Davon Kellerfach max./min. <sup>3</sup>	-
Davon Kaltlagerfach <sup>4</sup>	-
Nutzhalt Gefrierteil (l)	224
Gefriervermögen <sup>5</sup> (kg/24 h)	15 Kg in 24 h
Lagerzeit bei Störungen <sup>6</sup> (h)	5 h
Klimaklasse <sup>7</sup>	SN, N, ST, T
Geräusch-Schalleistung <sup>8</sup>	36 dB
Abtauverfahren Kühlteil (automatisch)	Automatisch   No Frost
Abtauverfahren Gefrierteil (automatisch)	-
<b>BAUFORM UND KENNZEICHNUNG</b>	
Standgerät   unterbaubar	Ja   Nein
Anzahl der Aussentüren   Auszüge	2   4
Türanschlag	Links, rechts
<b>ABMESSUNGEN/GEWICHT</b>	
Höhe   Breite   Tiefe (cm)	178   91,2   71,6
Breite bei geöffneter Tür/Auszug	-
Tiefe bei geöffneter Tür/Auszug	-
Leergewicht <sup>9</sup> (kg)	115
<b>AUSSTATTUNG</b>	
Temperatur für Gefrierteil einstellbar	
Unabhängig von der Kühlteilstemperatur	Ja
Zusammen mit Kühlteilstemperatur	Ja
Schaltung für Dauerbetrieb Gefrierteil	-
Kontrollanzeigen Kühlteil	
Regelbetrieb	Leuchte
Temperaturanzeige	Innen
Tür offen	nach 2 min. akustisch
Kontrollanzeigen Gefrierteil	
Regelbetrieb	-
Dauerbetrieb	-
Störung   Warnsignal	-
Tür offen	-
Temperaturanzeige	Oui
Kühlteil	
Eierablagen	Ja
Türfächer mit Klappe oder Schiebetür	-
Türabstellregale und/oder Behälter	4
Ablageflächen im Kühlteil	4
- davon verstellbar	1
Behälter im Kühlteil	2 in Flex Zone
Gefrierteil	
Fächer in der Tür	2
Fächer im Innenraum	4
- max. Fachhöhe im Innenraum	-
Körbe, Behälter, Schübe im Innenraum	2
Eiswaürfelspender	Ja in Tür integriert
<b>ELEKTRISCHER ANSCHLUSS</b>	
Spannung   Anschlusswert   Absicherung	230 V   130 W   2 A
<b>SICHERHEIT UND SERVICE</b>	
Dieses Gerät entspricht den schweizerischen Sicherheitsbestimmungen	
Herkunftsland	Polen
Service durch	Samsung Electronics Switzerland GmbH
Gebrauchsanweisung	DE   FR   IT   EN
Aufstellanleitung	In der Bedienungsanleitung
Name und Adresse des Anbieters	Samsung Electronics Switzerland GmbH Giesshübelstrasse 30 – 8045 Zürich
<b>GARANTIE</b>	<b>JA (2 JAHRE)</b>
Digital Inverter Kompressor (10 Jahre)	Ja

<b>AUSSEHEN</b>	
Farbe	Anthrazit
Türgriffe	Griffmulde
<b>DISPLAY</b>	
Standort	Integriert / Innerhalb
WiFi	-
Power Freeze	Ja
Power Cool	Ja
Alarm Tür offen	Ja
Ferien Modus	Ja
Kindersicherung	Ja
<b>AUSSTATTUNG</b>	
Innenbeleuchtung	LED (oben)
Festwasseranschluss	Ja
Wasserfilter	External   HAFEX/EXP
Gemüse- und Obstfächer	Ja
Voll ausziehbare Schubladen	Ja
Wasserspender	Ja
Smart Conversion 5-in-1	Ja
Auszugsablage	Ja
Flexible Ablage	-
Weinfach	Weinfach & Regal (5 Flaschen)
Food ShowCase	Ja
<b>KÜHLTECHNIK</b>	
Digital Inverter Kompressor	Ja
Kühltechnik	Twin Cooling Plus
Precise Cooling	Ja
Metal Cooling	Ja
Power Cooling	Ja
Power Freeze	Ja
NoFrost	Ja
Kältemittel	R-600a
Wasseranschluss	Ja
<b>VERPACKUNG</b>	
Gewicht (kg)	120
Höhe   Breite   Tiefe (cm)	190,7   98   77,6

- 1) Der Energieverbrauch in 365 Tagen wurde nach DIN EN 153, Ausgabe 1990, ermittelt. Die Angaben beziehen sich auf 230 V, 50 Hz. Die Verbrauchsangaben ermöglichen den Vergleich verschiedener Geräte. Im praktischen Betrieb können sich Abweichungen ergeben.
  - 2) Einschliesslich Kellerfach und Kaltlagerfach, sowie dem Eisfach, soweit diese Fächer vorhanden sind.
  - 3) Fach zum Lagern bei höheren Temperaturen zwischen +8 und +14 °C.
  - 4) Fach zum Lagern bei niedrigeren Temperaturen zwischen +3 und -2 °C.
  - 5) Das Gefriervermögen ist in der angegebenen Menge je nach Bauart nur nach Schaltung auf Dauerbetrieb erreichbar und nicht nach 24 h wiederholbar. Gebrauchsanweisung beachten.
  - 6) Temperaturanstiegszeit auf -9 °C bei vollbeladenem Gefrierteil. Bei Teilbeladung ergeben sich kürzere Zeiten.
  - 7) Umgebungstemperaturen von: Klimaklasse SN: +10 bis +32 °C  
Klimaklasse N: +16 bis +32 °C  
Klimaklasse ST: +18 bis +38 °C  
Klimaklasse T: +18 bis +43 °C
  - 8) Gemessen nach der gültigen Norm EN 60704-2-14.
  - 9) Beachten Sie, dass Schrank oder Wand tragfähig für das Gerät mit Inhalt ist.
- Hinweis: Stand der Tabellenangaben 04/2022. Weiterentwicklungen vorbehalten.