

SAMSUNG

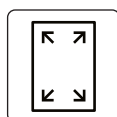
RS8000BC Food Center | 627 Litres | Anthracite

Code du modèle: RH68B8841B1/WS



Pour plus d'espace et de fraîcheur

- Food Center d'une capacité utile de 627 litres
- Distributeur de glace et d'eau
- Pas de formation de glace grâce à NoFrost
- 10 ans de garantie sur le compresseur Digital-Inverter



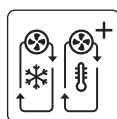
SpaceMax™

Plus de place à l'intérieur, sans avoir dû augmenter les dimensions extérieures: Avec SpaceMax™, le volume intérieur utile est jusqu'à 30% plus grand que celui de modèles Samsung comparables présentant les mêmes dimensions extérieures que ce modèle. Ce gain de volume utile a pu être obtenu en dotant cet appareil de parois minces, lesquelles sont cependant très isolantes. Le rangement bien ordonné des produits alimentaires volumineux est ainsi grandement facilité.



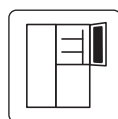
Smart Conversion 5-in-1

Le Smart Conversion vous offre cinq modes différents, qui s'adaptent à vos besoins. Vous pouvez ainsi régler la puissance de réfrigération et de congélation, et donc aussi faire des économies d'énergie. La partie congélation peut, si nécessaire, aussi être utilisée comme compartiment réfrigérant supplémentaire. Ces options bien pratiques sont possibles du fait que les deux circuits de refroidissement sont séparés entre eux.



Twin Cooling Plus™

Les deux circuits de refroidissement étant séparés, il n'y a pas d'échange d'air entre la partie réfrigérateur et la partie congélateur. D'où l'absence de transmission d'odeurs/d'arômes entre ces deux parties, et aussi de transmission de l'air sec de la partie congélateur vers la partie réfrigérateur. Ainsi, l'humidité pour les fruits et légumes reste idéale.



Food ShowCase

Le réfrigérateur Food ShowCase permet d'accéder facilement à vos aliments préférés et quotidiens. La vitrine extérieure vous donne un accès instantané aux boissons, condiments et snacks préférés, tandis que l'InnerCase vous permet de ranger de gros aliments frais. Parfait pour les articles fréquemment utilisés, ce réfrigérateur vous permet d'organiser facilement vos aliments par type ou par membre de la famille tout en les gardant frais encore plus longtemps.

SAMSUNG



La présente déclaration de marchandise standardisée correspond aux directives publiées par la FEA L'ASSOCIATION SUISSE POUR LES APPAREILS ELECTRODOMESTIQUES en collaboration avec des organisations des consommateurs. La déclaration de marchandise est basée sur les normes de l'IEC INTERNATIONAL ELECTROTECHNICAL COMMISSION (Commission technique TC 59).



ENTREPRISE/MARQUE	SAMSUNG
Type de machine	Combiné réfrigérateur-congélateur
Type commerciale	RH688841B1/WS
EAN	8806094227000
CLASSIFICATION DU TYPE D'APPAREIL	
Classe d'efficacité énergétique (de A à G)	E 99
Consommation de courant annuelle ¹	345
CARACTERISTIQUES D'UTILISATION	
Capacité utile totale ² (l)	627
Dont compartiment NoFrost	627
Capacité utile de la partie réfrigération (l)	403
Dont compartiment cellier max./min ³	-
Dont compartiment réfrigération ⁴	-
Capacité utile de la partie surgélation (l)	224
Capacité de surgélation ⁵ (kg/24h)	15 Kg in 24 h
Temps de stockage en cas de panne ⁶ (h)	5 h
Classe climatique ⁷	SN, N, ST, T
Bruit-puissance acoustique ⁸	36 dB
Procédure de dégivrage de la partie réfrigération (automatique)	Automatique No Frost
Procédure de dégivrage de la partie surgélation (automatique)	-
CONSTRUCTION ET MARQUAGE	
Appareil fixe encastrable sous plan de travail	Oui Non
Nombre de portes extérieures tiroirs	2 4
Charnière	Gauche, à droite
DIMENSIONS/POIDS	
Hauteur Largeur Profondeur (cm)	178 91,2 71,6
Largeur avec porte ouverte ou tiroir sorti	-
Profondeur avec porte ouverte ou tiroir sorti	-
Poids à vide ⁹ (kg)	115
SYSTÈME ET ÉQUIPEMENT	
Régulation de température pour partie surgélation	
Indépendante de la temp. de la p. réfrigération	Oui
Avec la température de la partie réfrigération	Oui
Commutateur pour fonc. continu de la surgélation	-
Indicateur de contrôle partie réfrigération	
Fonctionnement normal	Lampe
Indépendante de la temp. de la partie réfrigération	A l'intérieur
Avertisseur porte ouverte	Signal acoustique après 2 min
Indicateur de contrôle partie surgélation	
Fonctionnement normal	-
Fonctionnement continu	-
Panne Signal d'alarme	-
Ouverture de porte	-
Indicateur de température	Oui
Partie réfrigération	
Support à oeufs	Oui
Compartiments porte avec clapet ou porte	-
Rayonnage dans la porte et/ou bac	4
Compartiments de rangement dans la partie réfrigération	4
- dont réglables nombre	1
Bacs dans la partie réfrigération	2 dans la Flex Zone
Partie surgélation	
Compartiments dans la porte	2
Compartiments dans l'espace intérieur	4
- hauteur max. du compartiment dans l'espace intérieur	-
Corbeilles, bacs, tiroirs dans l'espace	2
Distributeur de glaçons	Oui intégré dans la porte
RACCORDEMENT ELECTRIQUE	
Selon plaque signalétique	230 V 130 W 2 A
SÉCURITÉ ET SERVICE	
Cet appareil est conforme aux normes de sécurité suisses	
Pays d'origine	Pologne
Service après-vente par	Samsung Electronics Switzerland GmbH
Mode d'emploi	DE FR IT EN
Instructions de montage et d'installation	Dans le manuel
Nom et adresse du fournisseur	Samsung Electronics Switzerland GmbH Giesshübelstrasse 30 - 8045 Zurich
GARANTIE	OUI (2 ANS)
Compresseur Digital Inverter (10 ans)	Oui

ASPECT	
Couleur	Anthracite
Poignée tige	Poignée encastrée
ÉCRAN	
Emplacement	À l'intérieur
WiFi Ready	-
Power Freeze	Oui
Power Cool	Oui
Alarme porte ouverte	Oui
Mode vacances	Oui
Sécurité enfants	Oui
EQUIPEMENT	
Eclairage intérieur	LED (en haut)
Raccordement d'eau fixe	Oui
Filtre à eau	External HAFEX/EXP
Tiroirs de fruits et légumes	Oui
Tiroirs à ouverture intégrale	Oui
Distributeur d'eau	Oui
Smart Conversion 5-in-1	Oui
Clayette extensible	Oui
Clayette flexible	-
Clayette à vin	Compartiment à vin et étagère (5 bouteilles)
Food ShowCase	Oui
TECHNOLOGIE DE REFOIDISSEMENT	
Digital Inverter Compressor	Oui
Technologie de refroidissement	Twin Cooling Plus
Precise Cooling	Oui
Metal Cooling	Oui
Power Cooling	Oui
Power Freeze	Oui
NoFrost	Oui
Réfrigérant	R-600a
Raccordement d'eau fixe	Oui
EMBALLAGE	
Poids (appareil et emballage) (kg)	120
Hauteur Largeur Profondeur (cm)	190,7 98 77,6

- 1) La consommation d'énergie en 365 jours a été déterminée selon DIN EN 153, édition 1990. Les indications se réfèrent à 230 V/50 Hz. Les indications d'utilisation permettent la comparaison de différents appareils. Des écarts peuvent survenir au cours de l'exploitation.
 - 2) Y compris compartiment cellier et compartiment froid, ainsi que compartiment à glace, dans la mesure où ceux-ci sont existants.
 - 3) Compartiment de stockage à haute température entre +8 et +14 °C.
 - 4) Compartiment de stockage à basse température entre +3 et -2 °C.
 - 5) La capacité de surgélation ne peut être atteinte dans la quantité indiquée selon le type de construction qu'après commutation sur fonctionnement continu, et ne peut être répétée après 24 heures. Observer le mode d'emploi.
 - 6) Temps de montée en température à -9 °C de la partie surgélation entièrement chargée. En cas de chargement partiel, ces temps sont abrégés.
 - 7) Températures ambiantes: Classe climatique SN: de +10 à +32 °C
Classe climatique N: de +16 à +32 °C
Classe climatique ST: de +18 à +38 °C
Classe climatique T: de +18 à +43 °C
 - 8) Niveau de puissance sonore évalué selon EN 60704-2-14.
 - 9) Veiller à ce que l'armoire ou la paroi soient suffisamment solides lorsque l'appareil est plein.
- Remarque: Etat des indications des tableaux 04/2022. Tous développements ultérieurs réservés.