

SAMSUNG

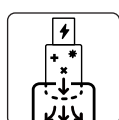
BESPOKE Jet One Complete

Code du modèle: VS20A95843W/SW



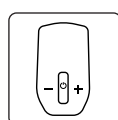
Cleaner. Longer. Stronger.

- All-in-One Clean Station - vide le bac à poussière et recharge la batterie
- Jusqu'à 210 W de puissance d'aspiration & 60 minutes d'autonomie
- Jet Dual & Slim Action Brush - pour tous les revêtements de sol
- Visibilité totale et intuitive grâce à l'écran LCD




All-in-One Clean Station

Vivez l'expérience de la manière la plus simple de vider et de recharger votre aspirateur! La première station de nettoyage tout-en-un intégrée et automatique au monde vide efficacement¹ le bac à poussière en appuyant simplement sur un bouton, grâce à la technologie Air Pulse, tout en rechargeant la batterie. La Clean Station capture 99,999 % des poussières fines² et le sac à poussière antibactérien empêche 99,9 % de la croissance des bactéries³.



Amélioration de l'autonomie de la batterie et de l'affichage

Profitez d'une longue durée de nettoyage sans avoir à recharger. La batterie haute performance (2500 mA^h) assure une puissance d'aspiration efficace jusqu'à 1 heure⁹. Vous pouvez facilement retirer la batterie et la remplacer par une batterie de rechange¹⁰ pour une durée de nettoyage allant jusqu'à 2 heures. Grâce à l'écran LCD numérique, vous pouvez voir en un coup d'œil la puissance d'aspiration, l'autonomie restante de la batterie et le temps de charge.



Design léger, performance élevée

Grâce à son design léger et ergonomique, vous nettoyez votre maison encore plus confortablement. L'appareil manuel ne pèse que 1,44 kg, soit 24 % plus léger⁴ que les nettoyeurs Samsung traditionnels. Le nouveau moteur Digital Inverter breveté pèse lui aussi 47 % de moins⁵ tout en fournissant une forte puissance d'entrée pouvant atteindre 580 W⁶, une efficacité énergétique élevée et une puissance d'aspiration pouvant atteindre 210 W⁷.



Spray Spinning Sweeper comme accessoire

Nettoyez facilement les sols durs avec le Spray Spinning Sweeper, disponible en option. Les pads doubles essuient jusqu'à 100 minutes à 260 tr/min¹¹ et sont désormais plus grands et plus lourds¹². Le réservoir d'eau de 150 ml, facile à entretenir, vous permet de vaporiser manuellement plus d'eau. Grâce aux tampons antibactériens réutilisables en microfibres¹³ ou aux lingettes humides jetables, vous nettoyez votre maison encore plus en profondeur.

SAMSUNG



La présente déclaration de marchandise standardisée correspond aux directives publiées par la FEA L'ASSOCIATION SUISSE POUR LES APPAREILS ELECTRODOMESTIQUES en collaboration avec des organisations des consommateurs. La déclaration de marchandise est basée sur les normes de l'IEC INTERNATIONAL ELECTROTECHNICAL COMMISSION (Commission technique TC 59).



All in One
Clean Station



Design
léger



Puissance
d'aspiration
extrême (210 W)



Écran LCD



Spray Spinning
Sweeper
(comme accessoire)



Filtration à
5 niveaux

SOCIÉTÉ/MARQUE	SAMSUNG
Type de machine	Samsung Bespoke Jet One Complete™
Type commerciale	VS20A95843W/SW
EAN	8806092054370
PUISSANCE	
Niveau sonore	86 dB (A)
Puissance absorbée	580 W
Puissance d'aspiration	210 W
ÉQUIPEMENT	
Couleur	Blanc (tête) / noir chrome métal (corps)
Support de pose	Oui (Clean Station inclus)
LCD Display	Oui
Tube télescopique	Oui
BROSSES	
Brosse Jet Dual	Oui
Brosse Slim Action	Oui
Brosse pour animaux (pour les animaux domestiques)	Oui
ACCESSOIRE	
Pièce jointe combinée	Oui
Pièce jointe d'extension	Oui
Accessoires Support (deuxième station de chargement de la batterie)	Oui
Attache souple	Oui
BATTERIE	
Type	Lithium-Ionen
Tension de la batterie	25,2 V
Durée de fonctionnement	Max 60 min Mid 30 min Min 10 min (Mode jet 3min)
Station de recharge de la batterie	Oui, pour 2 pièces
Temps de chargement	3 h 30 min
Accumulateur remplaçable	Oui
COLLECTEUR DE POUSSIÈRE	
Vidange	Automatique (également possible manuellement)
Capacité à poussière lavable	0,5 L
Corbeille à poussière lavable	Oui
CLEAN STATION	
Puissance absorbée	1400 W
Sac à poussière inclus	3 pc
Capacité du sac à poussière	2 L
Dimensions (H x B x T) (cm)	85 30 30
Poids	6,7 Kg
ENTRETIEN	
Filtre	Filtrage quintuple
Contenu de la livraison	All in one Clean Station / Brosse Slim Action / Brosse Jet Dual / Pièce jointe combinée / Pièce jointe d'extension / Brosse pour animaux / Attache souple / Sac à poussière (3x)
DIMENSIONS (H x B x T) (CM)	
Appareil	100 25 21
Appareil avec Clean Station	116,5 30 30
Avec emballage	92,1 49,3 40,8
POIDS (KG)	
Appareil	2,5 (Brosse Slim Action)
Appareil avec Clean Station	9,2
Avec emballage	19
SÉCURITÉ ET SAV	
Conforme aux normes de sécurité suisses	
Pays d'origine	Viet Nam
GARANTIE	
Appareil	2 ans (exclues brosses)
Batterie	6 mois
Service après-vente par	Samsung Electronics Switzerland GmbH Giesshübelstrasse 30, 8045 Zürich

- 1) Les résultats peuvent varier en fonction de l'utilisation. Il est possible que la poussière et les cheveux qui se sont incrustés à l'intérieur de la grille ne soient pas éliminés en un seul cycle.
- 2) Testé sur la base de la norme CEI 62885-2, CL.5.11 par SLG Prüf- und Zertifizierungs GmbH. Les résultats peuvent varier en fonction de l'utilisation réelle. Concerne les particules dont la taille est comprise entre 0,5 et 4,2 µm.
- 3) Basé sur des tests effectués par l'institut de test et de recherche FITI, conformément à la norme de référence KS K 0693:2016. Désactive 99,9 % des bactéries Staphylococcus aureus, Pneumococcus, Escherichia coli et Bacillus pyocyanus. Cette fonctionnalité n'est pas prise en charge aux États-Unis et au Canada et les résultats peuvent varier en fonction des conditions réelles d'utilisation.
- 4) Par rapport au Samsung VS8000. Poids de l'aspirateur portatif: Jet Jet One 1,44 kg vs. VS8000 1,89 kg.
- 5) Moteur VS9000: 205 g, moteur VS9500: 109 g.
- 6) Basé sur des tests internes conformément à la norme IEC62885-1 Cl. 10.
- 7) Aspiration testée selon IEC62885-2 Cl. 5.8, testé à l'entrée de l'outil non motorisé, en mode jet. Basé sur des tests effectués par SLG Prüf- und Zertifizierungs GmbH.
- 8) Les 2500 mA sont basés sur la capacité totale des cellules de la batterie, mais sont limités à 2200 mA pour des raisons de durabilité.
- 9) La durée de fonctionnement indiquée se réfère au niveau de puissance minimal lorsque l'outil non motorisé est connecté. Les résultats peuvent varier en fonction de l'utilisation réelle.
- 10) Une batterie supplémentaire est vendue séparément comme accessoire.
- 11) La durée de fonctionnement indiquée est valable pour le mode "humide" lorsque le Spray Spinning Sweeper est connecté.
- 12) Basé sur une comparaison entre le modèle Jet One et une balayeuse traditionnelle avec tête d'arrosage: Poids de la brosse = 1,4 kg (avec réservoir d'eau plein) vs 1,02 kg. Taille du pad = 170π vs 150π.
- 13) Basé sur des tests effectués par Korea Analysis Test Researcher, conformément aux normes de référence AATCC-100, JIS-L-1902, KS K 0693, KS K 0890 et AATCC-147. Désactive 99,9 % des pneumocoques et des bactéries Escherichia coli. Cette fonctionnalité n'est pas prise en charge aux États-Unis et au Canada et les résultats peuvent varier en fonction des conditions réelles d'utilisation.