














































Nur für private Endkunden ab 18 Jahren. Beim Kauf eines der nachfolgenden aufgelisteten Modelle („Aktionsgeräte“) im Samsung Online Shop zwischen dem 15.09.2022 und dem 31.08.2023 erhalten Kunden ein Sofortbonus von bis zu 200 € für den Abschluss eines Vattenfall Stromtarifs. Die Höhe des Bonus hängt vom gewählten Tarif bei Vattenfall ab (12 Monate Mindestlaufzeit: 150€ Strombonus; 24 Monate Mindestlaufzeit 200€ Strombonus). Das Angebot gilt nur für Neukunden von Vattenfall. Wenn für den Tarif im Vertrag eine Mindestvertragslaufzeit vereinbart wird, so beginnt diese mit dem Vertragsschluss. Der Vertrag verlängert sich bei Privatkunden nach Ablauf der Mindestvertragslaufzeit automatisch auf unbestimmte Zeit, wenn er nicht zuvor ein Monat zum Ende der Mindestvertragslaufzeit gekündigt wird. Weitere Informationen unter online.vattenfall.de/samsung. Es gelten die AGB von Vattenfall. Das Aktionsgerät muss bis spätestens 31.08.2023 unter samsung.de/strombonus unter Angabe von Namen, E-Mail-Adresse und Modell-Code des Aktionsgerätes registriert werden. Nach erfolgreicher Registrierung bekommt der Kunde einen Gutscheincode per E-Mail zugesandt, der zum Einlösen auf der Landingpage des Stromtarifpartners (online.vattenfall.de/samsung) berechtigt. Samsung und Vattenfall behalten sich das Recht vor, die Aktion vorzeitig zu beenden, wenn der Vorrat an GutscheinCodes erschöpft ist oder die Partnerschaft mit Vattenfall endet. Die Aktion ist kombinierbar mit anderen Aktionen, Gutscheinen, Zuschüssen, Boni oder Rabattaktionen von Samsung. Ausrichter der Aktion ist Samsung Electronics GmbH, Am Kronberger Hang 6, 65824 Schwalbach/Taunus, Deutschland. Vollständige Teilnahmebedingungen unter samsung.de/strombonus und online.vattenfall.de/samsung


Aktionsgeräte und geräteabhängige Energieeffizienzklassen

Product Name	SKU	Energy Label
Bespoke	WW11BB944AGBS2	A 
Bespoke	WW11BB944AGMS2	A 
Bespoke	WW11BB904AGBS2	A 
Bespoke	WW11BB904AGES2	A 
Bespoke	WW11BB744AGWS2	A 
Bespoke	WW1EBB704AGES2	A 
Bespoke	WW1BBB704AGWS2	A 
Bespoke	WW11BB504AABS2	A 
Bespoke	WW1EBB504AAWS2	A 
Bespoke	WW11BBA049ABEG	A 
Bespoke	WW1EBBA049AEEG	A 
Bespoke	WW1BBBA049AWEG	A 
	WW11BGA049AXEG	A 
	WW11BGA049AEEG	A 
	WW11BGA049TEEG	A 
WW9800T, Waschmaschine, QuickDrive™ ECO, 9 kg	WW91T986ASH/S2	A 
WW9800T, Waschmaschine, QuickDrive™ ECO, 9 kg	WW90T986ASE/S2	A 
WW9500T, Waschmaschine, QuickDrive™ ECO, 9 kg	WW91T956ASE/S2	A 
WW9500T, Waschmaschine, QuickDrive™ ECO, 8 kg	WW81T956ASH/S2	A 

WW8500T, Waschmaschine, QuickDrive™ ECO, 8 kg	WW81T854ABT/S2	A
WW7500T, Waschmaschine, QuickDrive™-Option, 8 kg	WW80T754ABT/S2	B
WW6800T, Waschmaschine, Autodosierung & AddWash™, 8 kg	WW81T684AHH/S2	B
WW6500T, Waschmaschine, SuperSpeed 59 Min. & AddWash™, 8 kg	WW8GT654ALX/S2	B
WW6500T, Waschmaschine, SuperSpeed 59 Min. & AddWash™, 8 kg	WW8GT654ALH/S2	B
WW6500T, Waschmaschine, SuperSpeed 59 Min. & AddWash™, 8 kg	WW80T654ALX/S2	B
WW6500T, Waschmaschine, SuperSpeed 59 Min. & AddWash™, 10 kg	WW10T654ALE/S2	A
WW5500T, Waschmaschine, AddWash™, 9 kg	WW90T554AAW/S2	A
WW5500T, Waschmaschine, AddWash™, 8 kg	WW8ET554AAW/S2	B
WW5500T, Waschmaschine, AddWash™, 8 kg	WW81T554AAW/S2	B
WW5500T, Waschmaschine, AddWash™, 8 kg	WW80T554ATW/S2	B
WW5300T, Waschmaschine, Autodosierung, 8 kg	WW80T534ATW/S2	B
WW5300T, Waschmaschine, Autodosierung, 8 kg	WW80T534AAX/S2	B
WW5100T, Waschmaschine, WiFi + Simple Control, 9 kg	WW90T504AAW/S2	A
WW5100T, Waschmaschine, WiFi + Simple Control, 9 kg	WW90T504AAE/S2	A
WW5100T, Waschmaschine, WiFi + Simple Control, 8 kg	WW80T504AAW/S2	B
WW5100T, Waschmaschine, WiFi + Simple Control, 10,5 kg	WW10T504AAW/S2	A
WW5000T, Waschmaschine, SchaumAktiv, 8 kg	WW81TA049AE/EG	B
WW5000T, Waschmaschine, SchaumAktiv, 8 kg	WW80TA049TE/EG	B
WW5000T, Waschmaschine, SchaumAktiv, 7 kg	WW71TA049AE/EG	B
WW5000T, Waschmaschine, SchaumAktiv, 7 kg	WW70TA049AX/EG	B
WW4900T, Waschmaschine, SchaumAktiv, 9kg	WW91T4048CE/EG	A
WW4900T, Waschmaschine, SchaumAktiv, 9kg	WW90T4048EE/EG	A
WW4900T, Waschmaschine, SchaumAktiv, 8kg	WW8PT4048EE/EG	B
WW4900T, Waschmaschine, SchaumAktiv, 8kg	WW8ET4048CE/EG	B
DV8000T, Wärmepumpentrockner, 9 kg	DV91T8240SH/S2	A+++
DV8000T, Wärmepumpentrockner, 9 kg	DV90T8240SE/S2	A+++
DV7000T, Wärmepumpentrockner, 9 kg	DV91T7240WH/S2	A+++
DV7000T Wärmepumpentrockner, 8 kg	DV80T7220BT/S2	A+++
DV7000T, Wärmepumpentrockner, 8 kg	DV80T7220BH/S2	A+++
DV6000T, Wärmepumpentrockner, 8 kg	DV80T6220LX/S2	A+++
DV6000A, Wärmepumpentrockner, 8 kg	DV8GA6225LH/S2	A+++
DV6000T, Wärmepumpentrockner, 8 kg	DV81T6220LH/S2	A+++

DV5000T, Wärmepumpentrockner, 9 kg	DV90T5240AW/S2	A+++ 
DV5000T, Wärmepumpentrockner, 9 kg	DV90T5240TW/S2	A+++ 
DV5000T, Wärmepumpentrockner, 8 kg	DV8GT5220AW/S2	A+++ 
DV5000T, Wärmepumpentrockner, 8 kg	DV80T5220TW/S2	A+++ 
DV5000T (LED), Wärmepumpentrockner, 8 kg	DV81TA220AE/EG	A+++ 
DV5000T (LED), Wärmepumpentrockner, 8 kg	DV80TA220TW/EG	A+++ 
DV5000T (LED), Wärmepumpentrockner, 8 kg	DV8FTA220DW/EG	A+++ 
Bespoke	DV90BB9445GBS2	A+++ 
Bespoke	DV90BB9445GMS2	A+++ 
Bespoke	DV9EBB9445GHS2	A+++ 
Bespoke	DV9EBB7445GES2	A+++ 
Bespoke	DV90BB7445GWS2	A+++ 
Bespoke	DV91BB5245ABS2	A+++ 
Bespoke	DV9EBB5245AWS2	A+++ 
Bespoke	DV90BBA245ABEG	A+++ 
Bespoke	DV9EBBA245AEEG	A+++ 
Bespoke	DV91BBA245AWEG	A+++ 
Bespoke	DV9GBBA245AEEG	A+++ 
Bespoke	DV8GBBA225AEEG	A+++ 
WD9800T, Waschtrockner, QuickDrive™ Eco, 9/6 kg, EEK Waschzyklus*: A	WD91T984ASH/S2	A/E(W/W+D) 
WD9GT954ASE/S2, WD9500T, Waschtrockner, QuickDrive™ Eco, 9/6 kg	WD9GT954ASE/S2	A/E (W/W+D) 
WD7500T, Waschtrockner, QuickDrive™-Option, 9 / 6 kg, EEK Waschzyklus: B	WD91T754ABH/S2	B/E (W/W+D) 
WD7500T, Waschtrockner, QuickDrive™-Option, 9 / 6 kg, EEK Waschzyklus: B	WD90T754ABX/S2	B/E (W/W+D) 
WD7500T, Waschtrockner, QuickDrive™-Option, 10,5 / 6 kg, EEK Waschzyklus*: A	WD11T754AWH/S2	A/E (W/W+D) 
WD1GT654ABX/S2, WD6500T, Waschtrockner, SuperSpeed 59' & AddWash, 10,5 / 6 kg	WD1GT654ABX/S2	A/E (W/W+D) 
WD5300T, Waschtrockner, Autodosierung, 9/6 kg, EEK Waschzyklus*: B	WD90T534ABW/S2	B/E (W/W+D) 
WD5000T, Waschtrockner, AirWash, 9/6 kg, EEK Waschzyklus*: B	WD91TA049BE/EG	B/E (W/W+D) 
Side-by-Side, C*, 635 ℓ, Edelstahl Look	RS6GA884CSL/EG	C 
Side-by-Side, C*, 635 ℓ, Edelstahl Look	RS6GA884CS9/EG	C 

Side-by-Side, D, 634 ℓ, Premium Black Steel	RS6GA8842B1/EG	D 
Side-by-Side, D, 634 ℓ, Edelstahl Look	RS6GA8822S9/EG	D 
Side-by-Side, C*, 635 ℓ, Edelstahl Look	RS6GA854CSL/EG	C 
Side-by-Side, C*, 635 ℓ, Edelstahl Look	RS6GA854CS9/EG	C 
Side-by-Side, D, 634 ℓ, Edelstahl Look	RS6GA8532SL/EG	D 
Side-by-Side, D*, 634 ℓ, Edelstahl Look	RS6EA8822S9/EG	D 
Bespoke, Kühl-/Gefrierkombination, 203 cm, C*, 387 ℓ, Premium Black Steel	RL38A7B63B1/EG	C 
Bespoke, Kühl-/Gefrierkombination, 203 cm, B*, 387 ℓ, Edelstahl Look	RL38A7B5BS9/EG	B 
Bespoke, Kühl-/Gefrierkombination, 203 cm, B*, 387 ℓ, Premium Black Steel	RL38A7B5BB1/EG	B 
Bespoke, Kühl-/Gefrierkombination, 203 cm, A*, 387ℓ, Edelstahl	RL38A776ASR/EG	A 
Bespoke, Kühl-/Gefrierkombination, 203 cm, C*, 387 ℓ, Edelstahl	RL38A7763SR/EG	C 
Bespoke, Kühl-/Gefrierkombination, 203 cm, C*, 390 ℓ, Glam Navy	RL38A6B6C41/EG	C 
Bespoke, Kühl-/Gefrierkombination, 203 cm, C*, 390 ℓ, Clean Black	RL38A6B6C22/EG	C 
Bespoke, Kühl-/Gefrierkombination, 203 cm, C*, 387 ℓ, Satin Beige	RB38A7B6339WEG	C 
Bespoke, Kühl-/Gefrierkombination, 185 cm, C*, 344 ℓ, Satin Sky Blue	RB34A7B5C48WEG	C 
Bespoke, Kühl-/Gefrierkombination, 185 cm, C*, 344 ℓ, Glam Lavender	RB34A7B5C38WEG	C 
RB7300, Kühl-/Gefrierkombination, Premium Black Steel, 203 cm, 390 ℓ	RL38T776CB1/EG	C 
RB7300, Kühl-/Gefrierkombination, Premium Edelstahl Look, 203 cm, 390 ℓ	RL38T775CS9/EG	C 
RB7300, Kühl-/Gefrierkombination, Edelstahl Look, 203 cm, 390 ℓ	RL38T602CSA/EG	C 
RB7300, Kühl-/Gefrierkombination, Edelstahl Look, 203 cm, 390 ℓ	RL38T600CSA/EG	C 
RB7300, Kühl-/Gefrierkombination, Edelstahl Look, 193 cm, 365 ℓ	RL36T600CSA/EG	C 
	RL34T602CB1/EG	C 
RB7300, Kühl-/Gefrierkombination, Weiß, 185 cm, 344 ℓ	RL34T600CWW/EG	C 
RB7300, Kühl-/Gefrierkombination, Premium Edelstahl Look, 185 cm, 344 ℓ	RL34T600CS9/EG	C 
DW 8500AM Freistehender Geschirrspüler, 60 cm, 14 Maßgedecke, B*, Weiß	DW60A8060FW/EF	B 
DW 8500AM Freistehender Geschirrspüler, 60 cm, 14 Maßgedecke, B*, Edelstahl	DW60A8060FS/EF	B 

Vollintegrierter Einbau-Geschirrspüler, 60 cm, 14 Maßgedecke, B*	DW60A8060BB/ET	B 
Unterbau Einbau-Geschirrspüler, 60 cm, 14 Maßgedecke, C*	DW60A8050US/ET	C 