

Rabattcode APRIL10 – Samsung Online Shop | Shop App

***Aktionszeitraum: 15.04.2026 – 26.04.2026 23:59 Uhr**

Nur für private Endkund*innen ab 18 Jahren, die innerhalb des Aktionszeitraumes im Samsung Online Shop oder über die Samsung Shop App eines der nachfolgend genannten Produkte („Aktionsgerät“) bestellen, erhalten bei Eingabe des Rabattcodes APRIL10 während des Bestellvorgangs einen modellabhängigen Sofortrabatt, der der nachfolgenden Tabelle entnommen werden kann und der während des Bestellvorgangs automatisch von dem im Warenkorb angegebenen Verkaufspreis des Aktionsgerätes abgezogen wird.

Wenn der Rabattcode nicht eingegeben wird, werden die Aktionsgeräte zum regulären Preis bestellt.

Der Gutscheincode ist (i) nur im Samsung Online Shop oder in der Shop App, (ii) nur im Aktionszeitraum und (iii) nur für ein Aktionsgerät einlösbar.

Teilnahme mit maximal einem (1) Rabattcode pro Haushalt. Der Rabattcode ist nicht übertragbar und nur einmal einlösbar. Die Aktion ist nicht kombinierbar mit anderen angebotenen Aktionen, Services, Gutscheinen, Zuschüssen, Boni oder Rabattaktionen von Samsung. Samsung behält sich eine vorzeitige Beendigung der Aktion vor, insbesondere wenn der Vorrat oder das Budget ausgeschöpft ist.

Ausrichter der Aktion ist Samsung Electronics GmbH, Frankfurter Straße 2, 65760 Eschborn, Deutschland.

Die nachfolgend aufgelisteten Geräte sind teilnahmeberechtigte Aktionsgeräte:








| SKU | EEK* | Name | Rabatt |
|----------------|------|---|--------|
| LS49CG954EUXEN | G | 49" Odyssey G9 (G95C) Gaming Monitor | 4% |
| LS32FM700UUXEN | G | 32" SMART Monitor M7 (M70F) | 5% |
| LS32D396GAUXEN | E | 32" Essential Monitor S3 (S39GD) | 1% |
| LS27D304GAUXEN | D | 27" Essential Monitor S3 (S30GD) | 5% |
| LS43FM700UUXEN | G | 43" SMART Monitor M7 (M70F) | 10% |
| LS32DG702EUXEN | G | 32" Odyssey G7 (G70D) Gaming Monitor | 10% |
| LS32B800PXPEN | G | 32" ViewFinity S8 (S8UP) | 5% |
| LS32FM801UUXEN | G | 32" SMART Monitor M8 (M80F) | 10% |
| LS37D804UAUXEN | F | 37" ViewFinity S8 (S80UD) | 10% |
| LS32D800UAUXEN | G | 32" ViewFinity S8 (S80UD) | 5% |
| LS27D600UAUXEN | E | 27" ViewFinity S6 (S60UD) | 5% |
| LS27DG612SUXEN | G | 27" Odyssey OLED G6 (OLED G61SD) Gaming Monitor | 5% |
| LS24DG300EUXEN | G | 24" Odyssey G3 (G30D) Gaming Monitor | 5% |
| LS27B800PXPEN | F | 27" ViewFinity S8 (S8UP) | 5% |
| LS34C650TAUXEN | G | 34" ViewFinity S6 (S65TC) | 5% |
| LS27FG904XUXEN | F | 27" Odyssey G9 (G90XF) Gaming Monitor | 5% |

| | | | |
|----------------|----------|--|-----|
| LS27FG602SUXEN | G | 27" Odyssey OLED G6 (OLED G605F) Gaming Monitor | 3% |
| LS57CG954NUXEN | G | 57" Odyssey Neo G9 (Neo G95NC) Gaming Monitor | 10% |
| LS32FM900SUXEN | G | 32" SMART Monitor M9 (M905F) | 10% |
| LS27C902PAUXEN | F | 27" ViewFinity S9 (S90PC) | 2% |
| LS55CG970NUXEN | G | 55" Odyssey ARK Gaming Monitor | 1% |
| LS27HG612SUXEN | O | 27" Odyssey OLED G6 (G61SH) QHD 240Hz Gaming Monitor | 5% |
| LS27BG400EUXEN | E | 27" Odyssey G4 (G4B) Gaming Monitor | 2% |
| LS27HG806EFXEN | O | 27" Odyssey G8 (G80HF) 5K Gaming Monitor | 5% |
| LS32HG800SUXEN | O | 32" Odyssey OLED G8 (OLED G80SH) Gaming Monitor | 5% |
| LS27HG800SUXEN | O | 27" Odyssey OLED G8 (OLED G80SH) Gaming Monitor | 5% |
| LS32HG806ESXEN | O | 32" Odyssey G8 (G80HS) 6K Gaming Monitor | 5% |
| LS27FG602EUXEN | O | 27" Odyssey G6 (G60F) QHD 350Hz Gaming Monitor | 5% |
| RS70F64KDFEF | D | RS70F Side-by-Side mit Metal Cooling und Festwasseranschluss, EEK: D | 10% |
| RS70F65KDFEF | D | RS70F Side-by-Side mit Metal Cooling und Wassertank, EEK: D | 10% |
| RS70F65QEFEF | E | RS60F Side-by-Side mit No Frost+ und AI Energy Mode, EEK: E | 10% |
| RS70F66KBTEF | B | RS70F Side-by-Side mit Metal Cooling und Festwasseranschluss, EEK: B | 10% |
| RS70F66KCFEF | C | RS70F Side-by-Side mit Metal Cooling und Festwasseranschluss, EEK: C | 10% |
| RS70F66KCTEF | C | RS70F Side-by-Side mit Metal Cooling und Festwasseranschluss, EEK: C | 10% |
| RS70F67KCFEF | C | RS70F Side-by-Side mit Metal Cooling und Wassertank, EEK: C | 10% |
| RS80F64KEFEF | E | RS80F Side-by-Side mit autom. Türöffnung und Festwasseranschluss, EEK: E | 10% |
| RS80F65KDFEF | D | RS80F Side-by-Side mit autom. Türöffnung und Wassertank, EEK: D | 10% |
| RS80F66KBFEF | B | RS80F Side-by-Side mit autom. Türöffnung und Festwasseranschluss, EEK: B | 10% |
| RS80F66KCFEF | C | RS80F Side-by-Side mit autom. Türöffnung und Festwasseranschluss, EEK: C | 10% |
| RS80F67KCTEF | C | RS80F Side-by-Side mit autom. Türöffnung und Wassertank, EEK: C | 10% |
| RS90F64EDTEF | D | RS94F Side-by-Side mit AI Home und Festwasseranschluss, EEK: D | 10% |
| RS90F65EDFEF | D | RS94F Side-by-Side mit AI Home und Wassertank, EEK: D | 10% |
| RS90F65EDTEF | D | RS94F Side-by-Side mit AI Home und Wassertank, EEK: D | 10% |
| RS90F66BEFEF | E | Family Hub™ RS97F Side by Side mit View Inside und Festwasseranschluss, EEK: E | 10% |
| RS90F67BEFEF | E | Family Hub™ RS97F Side-by-Side mit View Inside und Wassertank, EEK: E | 10% |
| RS90F67BETEF | E | Family Hub™ RS97F Side by Side mit View Inside und Wassertank, EEK: E | 10% |
| RL38C776ASR/EG | A | Bespoke Kühl-Gefrierkombination, 203 cm mit Twin Cooling Plus™, Metal Cooling und AI Energy Mode, EEK: A | 10% |
| RB38C600CS9/EF | C | Kühl-/Gefrierkombination mit AI Energy Mode und Gemüseschublade, 390 ℓ | 10% |
| RB38C600DSA/EF | D | Kühl-/Gefrierkombination mit AI Energy Mode und SpaceMax™, 390 ℓ | 10% |
| RB38C607AB1/EF | A | RB38C607AB1/EF, Kühl-/Gefrierkombination, 203cm, 387 ℓ, Premium Black Steel | 10% |
| RB38C607AS9/EF | A | RB38C607AS9EF, Kühl-/Gefrierkombination, 203cm, 387 ℓ, Edelstahl Look | 10% |
| RB38C7AGWS9/EF | A (-20%) | Kühl-/Gefrierkombination, 203 cm, A-20%*, 387ℓ, Edelstahl Look | 10% |
| RB38C7B5AB1/EF | A | Bespoke Kühl-Gefrierkombination, 203 cm mit Twin Cooling Plus™, Metal Cooling und AI Energy Mode, EEK: A | 10% |
| RL38C7B5BB1/EG | B | BESPOKE, Kühl-/Gefrierkombination, 203 cm, B*, 387 ℓ, Premium Black Steel | 10% |
| RL38C7B5BS9/EG | B | BESPOKE, Kühl-/Gefrierkombination, 203 cm, B*, 387 ℓ, Edelstahl Look | 10% |
| RL38T607BB1/EF | B | RL38T607BB1/EF, Kühl-/Gefrierkombination, 203 cm, 387 l, Premium Black Steel | 10% |

| | | | |
|----------------|---|---|-----|
| RL38T607BS9/EF | B | RL38T607BS9/EF, Kühl-/Gefrierkombination, 203 cm, 387 l, Edelstahl Look | 10% |
| RL38C775CS9/EG | C | RB7300, Kühl-/Gefrierkombination, 203 cm, C*, 390 l, Premium Edelstahl Look | 10% |
| RL38C602CB1/EG | C | RL38C602CB1/EG, Kühl-/Gefrierkombination, 203 cm, 390 l, Premium Black Steel | 10% |
| RL38C600CSA/EG | C | RB7300, Kühl-/Gefrierkombination, 203 cm, C*, 390 l, Edelstahl Look | 10% |
| RL34C652CSA/EG | C | RL34C652CSAEG, Kühl-/Gefrierkombination, 185 cm, 341 l, Edelstahl Look | 10% |
| RB38C634DSA/EF | D | Kühl-Gefrierkombination mit Wasserspender, 203 cm, SpaceMax™ mit AI Energy Mode und No Frost+, EEK: D | 10% |
| RL34C652CB1/EG | C | Kühl-Gefrierkombination mit Wasserspender, 185 cm, SpaceMax™ mit AI Energy Mode und No Frost+, EEK: C | 10% |
| RB34C600CWW/EF | C | Kühl-Gefrierkombination, 185 cm, SpaceMax™ mit AI Energy Mode und No Frost+, EEK: C | 10% |
| RL34C600CSA/EG | C | RB7300, Kühl-/Gefrierkombination, 185 cm, C*, 344 l, Edelstahl Look | 10% |
| RB34C605CB1/EF | C | Kühl-/Gefrierkombination mit AI Energy Mode und Frischeschubladen, 344 l | 10% |
| RR39C7BH6S9/EG | C | Eintür-Kühlgerät, 185 cm, SpaceMax™ mit AI Energy Mode, EEK: C | 10% |
| RZ32C7AE6WW/EG | D | Gefrierschrank mit AI Energy Mode, 323 l | 10% |
| BRD27600EWW/EF | E | Einbau Kühlschranks, 177,5 cm mit AI Energy Mode, No Frost+ und Optimal Fresh+, EEK: E | 10% |
| BRB38G705DWWEF | D | Einbau Kühl-/Gefrierkombination mit AI Energy Mode, 389 l | 10% |
| BRB70F26DEF0EF | E | BRB70F Einbau Kühl-Gefrierkombination, 177/54 cm mit AI Energy Mode, EEK: E | 10% |
| BRB80F26ACF0EF | C | BRB80F Einbau Kühl-Gefrierkombination, 177/54 cm mit Metal Cooling, Twin Cooling Plus™ und AI Energy Mode, EEK: C | 10% |
| BRB80F26BDF0EF | D | BRB80F Einbau Kühl-Gefrierkombination, 177/54 cm mit Metal Cooling, Twin Cooling Plus™ und AI Energy Mode, EEK: D | 10% |
| BRB80F30ADF0EF | D | BRB80F Einbau Kühl-Gefrierkombination, 194/54 cm mit Metal Cooling, Twin Cooling Plus™ und AI Energy Mode, EEK: D | 10% |
| RS57DG410EM9EF | E | Side-by-Side mit AI Energy Mode und Wassertank, EEK: E | 10% |
| RF65DB970E22EF | E | 4-Türen French Door mit SeeThru-Tür und Beverage Center, 645 l | 10% |
| RF65DG960EB1EF | E | 4-Türen French Door mit Beverage Center und Dual Ice Maker, 636 l | 10% |
| RF59C701EB1/EG | E | 4-Türen French Door Kühlschranks mit AI Energy Mode, 649 l | 10% |
| RF59C701ES9/EG | E | 4-Türen French Door Kühlschranks mit AI Energy Mode, 649 l | 10% |
| RF24BB620EB1EF | E | 3-Türen French Door mit Autofill Water Pitcher und Dual Ice Maker, 674 l | 10% |
| RF50C530EB1/EF | E | RF50C530EB1/EF, French Door, 495 l, Premium Black Steel | 10% |
| RB53DG706AS9EF | A | Kühl-/Gefrierkombination mit 76 cm Breite und Twist Ice Maker, 538 l | 10% |
| RB53DG706BB1EF | B | Kühl-/Gefrierkombination mit 76 cm Breite und Twist Ice Maker, 538 l | 10% |
| RB53DG703CS9EF | C | Kühl-/Gefrierkombination mit 76 cm Breite und AI Energy Mode, 538 l | 10% |
| RF65DG9H0EB1EF | E | 4-Türen French Door mit Family Hub+ und AI Food Manager, 636 l | 10% |
| RF65DG960ESGEF | E | 4-Türen French Door mit Beverage Center und Dual Ice Maker, 636 l | 10% |
| RF59C700ES9/EG | E | 4-Türen French Door Kühlschranks mit AI Energy Mode und Wassertank, 649 l | 10% |
| RF24BB620ES9EF | E | 3-Türen French Door mit Autofill Water Pitcher und Dual Ice Maker, 674 l | 10% |
| RF50C530ES9/EF | E | RF50C530ES9/EF, French Door, 495 l, Edelstahl Look | 10% |
| RB53DG703CB1EF | C | Kühl-/Gefrierkombination mit 76 cm Breite und AI Energy Mode, 538 l | 10% |
| RR70H39CCFEF | C | RR75 Eintür-Kühlgerät, 186 cm, SpaceMax™ mit AI Energy Mode und Metal Cooling, EEK: C | 10% |
| RR80H39CCTEF | C | RR80 Eintür-Kühlgerät, 186 cm, SpaceMax™ mit AI Energy Mode und automatischer Türöffnung, EEK: C | 10% |
| RZ80H32HDTEF | D | RZ80 Eintür-Gefriergerät, 186 cm, SpaceMax™ mit AI Energy Mode und automatischer Türöffnung, EEK: D | 10% |
| RZ70H32KDTEF | D | RZ70 Eintür-Gefriergerät, 186 cm, SpaceMax™ mit AI Energy Mode und Full Flex Funktion, EEK: D | 10% |
| RZ70H32KDVEF | D | RZ70 Eintür-Gefriergerät, 186 cm, SpaceMax™ mit AI Energy Mode und | 10% |

| | | | |
|----------------|-----------|---|-----|
| | | Full Flex Funktion, EEK: D | |
| WW11DB8B95GBU2 | A (-40%) | WW8400D, BESPOKE Waschmaschine, QuickDrive, AI Wash, 1-11 kg, EEK: A (-40%) | 10% |
| WW10FG5U34ABEG | A | 10 kg Waschmaschine WW5000F mit AI EcoBubble™, EEK: A | 10% |
| WW11DB8B95GHU2 | A (-40%) | WW8400D, BESPOKE Waschmaschine, QuickDrive, AI Wash, 1-11 kg, EEK: A (-40%) | 10% |
| WW9BDB7U34GWU2 | A (-20%) | WW7000D, Waschmaschine, Ecobubble & AI Energy, Bespoke Design, 9 kg, EEK: A (-20%) | 10% |
| WW11DG6B85LBU2 | A (-10%) | WW6400D, Waschmaschine, AI Wash, 1-11 kg, EEK: A (-10%) | 10% |
| WW90DG6U25LBU2 | A (-10%) | WW6000D, Waschmaschine, SuperSpeed 39', AI Ecobubble™, 1-9 kg, EEK: A (-10%) | 10% |
| WW11DG5B25TEEG | A (-10%) | WW5000D, Waschmaschine, 11 kg, EEK: A (-10%), mit Ecobubble™ und Hygiene-Dampf | 10% |
| WW90CGC04AABEG | A | WW5000C, Waschmaschine, Ecobubble, SmartThings, Mikroplastik, 9kg, EEK: A, WW90CGC04AABEG | 10% |
| WW9ECGC04AAEEG | A | WW5000C, Waschmaschine, Ecobubble™, Hygiene-Dampf, 9kg, EEK: A, WW9ECGC04AAEEG | 10% |
| WW8ET4048CE/EG | B | WW4900T, Waschmaschine, Ecobubble™, 8kg | 10% |
| WW90DG6G94LKU2 | A (-10%) | 9 kg Waschmaschine WW6100D SLIM mit SuperSpeed 39', AI Ecobubble™, EEK: A (-10%) | 10% |
| WW90DG5G34AEEG | A (-10%) | 9 kg Waschmaschine WW6100D SLIM mit SuperSpeed 39', AI Ecobubble™, EEK: A (-10%) | 10% |
| WD90DG5B15BBEG | D/A(-10%) | 9+6 kg WD5000D Waschtrockner, EEK: D/A (-10%) mit AI Ecobubble und AI Energy Mode | 10% |
| WD1BDG5B15BEEG | D/A(-10%) | 11+6 kg WD5000D Waschtrockner, EEK: D/A (-10%) mit AI Ecobubble und AI Energy Mode | 10% |
| WD9EDB7B85GBU2 | D/A(-10%) | BESPOKE AI 9+6 kg Waschtrockner, EEK: D/A (-10%) mit AI Wash | 10% |
| WD90DB7B85GWU2 | D/A(-10%) | BESPOKE AI 9+6 kg Waschtrockner, EEK: D/A (-10%) mit Quick Drive und AI Wash | 10% |
| WD90DG6G94BKU2 | E/A(-10%) | 9+5 kg WD6100D SLIM Waschtrockner, mit AI Wash und AI Ecobubble™ EEK: E/A (-10%) | 10% |
| WD8ETA049BX/EG | E/C | WD5000T, Waschtrockner, AirWash, 8/5 kg, EEK Waschzyklus*: C | 10% |
| DV90DG52A0ABEG | C | 9 kg Trockner DV5000D mit Optimal Dry, EEK: C | 10% |
| DV90DG6845LBU2 | A | 9 kg Trockner DV6400D mit AI Dry+, EEK: A | 10% |
| DV90DB7845GWU2 | A | 9 kg Bespoke AI Trockner DV7400D mit Klartext-Display, EEK: A | 10% |
| DV90DB8845GHU2 | A | 9 kg Bespoke AI Trockner DV8400D mit Klartext-Display, EEK: A | 10% |
| DV90F09F4SU2 | A | 9 kg Trockner DV90F/24 mit AI Home und AI Dry+, EEK: A | 10% |
| WF90F09C4SU2 | A (-55%) | 9 kg Bespoke AI Waschmaschine WF90F/24 mit AI Home, EEK: A (-55%) | 10% |
| WD18DB8995BZT2 | A/A(-20%) | BESPOKE AI 18+11 kg Waschtrockner, EEK: A/A (-20%) mit AI Wash & Dry | 10% |
| WD11DB8B85GHU2 | D/A(-10%) | 11+6 kg WD8400D Waschtrockner, EEK: D/A (-10%) mit AI Ecobubble und AI Energy Mode | 10% |
| WD81TA049BE/EG | E/C | WD5000T, Waschtrockner, AirWash, 8/5 kg, EEK Waschzyklus*: C | 10% |
| DV90DB8845GBU2 | A | 9 kg Bespoke AI Trockner DV8400D mit Klartext-Display, EEK: A | 10% |
| DV90DG52A0TEEG | C | 9 kg Trockner DV5000D mit Optimal Dry, EEK: C | 10% |
| WW81FG5L32ABEG | A | WW81FG5L32ABEG, WW5100F SLIM, Waschmaschine, SuperSpeed 39', AI Ecobubble™, 8 kg, EEK: A | 10% |
| WD90HG6U94BBU2 | D/A(-30%) | WD6400H, 9+6 kg, EEK: D/A (-35%), AI Wash, SuperSpeed Programm | 10% |
| WD10HG6U34BBU2 | D/A | 0 | 10% |
| WD1EHG6U34BEU2 | D/A | 0 | 10% |
| WD10HG6U34BEU2 | D/A | WD6000H, 10+6 kg EEK: D/A, AI Ecobubble Super Speed Programm | 10% |
| WD9BHG6U94BEU2 | D/A(-35%) | WD6400H, 9+6 kg EEK: D/A (-35%) AI Wash SuperSpeed Programm | 10% |
| NV7B7997ADK/U1 | A+ | Dual Cook™ Einbaubackofen, 76 ℓ, A+*, Pyrolyse, Schwarzes Glas, Serie 7 | 10% |
| NV7B6795JDK/U1 | A+ | Dual Cook Flex™ Einbaubackofen, 76 ℓ, A+*, Pyrolyse, Schwarzes Glas, Serie 6 | 10% |

| | | | |
|----------------|-----------|--|-----|
| NV7B6675CDN/U1 | A+ | BESPOKE Dual Cook Steam™ Einbaubackofen, 76 ℓ, A+*, Pyrolyse, Clean Navy, Serie 6 | 10% |
| NV7B5775XDK/U1 | A+ | DualCook Flex™ Einbaubackofen, 76 ℓ, A+*, Pyrolyse, Schwarzes Glas, Serie 5 | 10% |
| NV7B4550VAS/U1 | A+* | Dual Cook Flex Einbaubackofen, 76 ℓ, A+*, Pyrolyse, Edelstahl | 10% |
| NV7B44503DB/U1 | A+ | DualCook™ Einbaubackofen, 76 ℓ, A+*, Pyrolyse, Schwarzer Edelstahl, Serie 4 | 10% |
| NV7B41307AS/U1 | A+ | Einbaubackofen, 76 ℓ, A+*, Pyrolyse, Edelstahl, Serie 4 | 10% |
| NV68A1140BS/EF | A | NV68A1140BS/EF, Einbaubackofen, 68 ℓ, A*, Katalyse, Edelstahl | 10% |
| NZ85C6058HK/U1 | NA | NZ85C6058HK/U1, Autarkes Induktionskochfeld 80 cm, Slim Fit | 10% |
| NZ64B5046JK/U1 | NA | Autarkes Induktionskochfeld 60 cm, Glaskeramik, Schwarz | 10% |
| NZ64B4015HK/U1 | NA | Autarkes Induktionskochfeld 60 cm, Glaskeramik, Schwarz, Serie 4 | 10% |
| NZ64M3NM1BB/UR | NA | Autarkes Induktionskochfeld, 60 cm | 10% |
| DW60CG880UB1EG | A | DW8700B Unterbau Geschirrspüler, 60 cm, 14 Maßgedecke | 10% |
| DW60CG880SSLEG | A | DW8700B Teilintegrierbarer Geschirrspüler, 60 cm, 14 Maßgedecke | 10% |
| DW60CG880B00EG | A | DW8700B Vollintegrierbarer Geschirrspüler, 60 cm, 14 Maßgedecke | 10% |
| DW60BG750SSLET | C | 14 Maßgedecke, 60 cm, DW7700B, teilintegrierter Geschirrspüler mit WaterJet Clean™ | 10% |
| DW60BG750B00ET | C | 14 Maßgedecke, 60 cm, DW7700B, vollintegrierter Geschirrspüler mit WaterJet Clean™ | 10% |
| DW60CG552SSREG | D | DW6500AM Teilintegrierter Geschirrspüler, 60 cm, 14 Maßgedecke | 10% |
| DW60CG552USREG | D | DW6500AM Geschirrspüler 60 cm, 14 Maßgedecke | 10% |
| MG20A7013CB/EG | NA | 20 ℓ Einbau-Mikrowelle mit Grill, Schwarz | 10% |
| MC32DB7746KDE1 | NA | 32 ℓ BESPOKE Kombi-Mikrowelle mit Grill & Heißluft, 900 W | 10% |
| MC28A5137KK/E1 | NA | 28 ℓ Kombi-Mikrowelle mit Dampfgargefäß, Grill & Heißluft, 900 W | 10% |
| MG32DG4524CTE1 | NA | 32 ℓ Mikrowelle mit Grill, 900 W | 10% |
| MG23DG4524AGE1 | NA | 23 ℓ Mikrowelle mit Grill, 800 W | 10% |
| MS23DG4504AGE1 | NA | 23 ℓ Solo-Mikrowelle, 800 W | 10% |
| MG23B3515AK/EN | NA | 23 ℓ Kombi-Mikrowelle mit Grill und Quick Defrost | 10% |
| MS23B3515AS/EN | NA | 23 ℓ Solo-Mikrowelle mit Quick Defrost | 10% |
| MS23K3513AW/EN | NA | 23 ℓ Solo-Mikrowelle mit Quick Defrost | 10% |
| MS23K3614AW/EG | NA | Solo-Mikrowelle, 23 ℓ | 10% |
| NV68A1170BS/EF | A | NV68A1170BS/EF, Einbaubackofen, 68 ℓ, A*, Pyrolyse, Edelstahl | 10% |
| NQ5B4553FBK/U1 | NA | NQ5B4553FBK/U1, Kompakt-Einbaubackofen mit Mikrowelle 45 cm, 50 ℓ | 10% |
| DW60CG552B00EG | D | DW6500AM Vollintegrierbarer Geschirrspüler, 60 cm, 14 Maßgedecke | 10% |
| DW70H73YCSR1 | C | 0 | 10% |
| DW70H73YCUR1 | C | 0 | 10% |
| DW80H77U3UFU1 | A- 20% | 0 | 10% |
| F-NB69R3301RS | A | Herdset | 10% |
| VS90F40EEM/WD | NA | Bespoke AI Jet Ultra Akku+ CompleteClean, 1050 W Motorleistung, Satin Mint | 10% |
| VS90F40EEK/WD | NA | Bespoke AI Jet Ultra Akku+ CompleteClean, 1050 W Motorleistung, Satin Black | 10% |
| DV90DG52A0AEEG | C | 9 kg Trockner DV5000D mit Optimal Dry, EEK: C | 10% |

| EEK-Klasse | EEK-Label |
|------------|---|
| A |  |
| B |  |
| C |  |
| D |  |
| E |  |
| F |  |
| G |  |