

SAMSUNG

CONNECTED LIVING
เชื่อมต่อให้ชีวิตง่ายกว่าที่เคย

2021

January - March

TV & SOUND

TV | Sound Device

HOME APPLIANCE

Refrigerator | Washing Machine
Air Conditioner | Air Purifier
Microwave | Vacuum Cleaner

MONITOR

Gaming Monitor | Working Monitor

เชื่อมต่อความสุขครั้งใหญ่
กับชีวิตวิถีใหม่
— ให้ดียิ่งกว่าเคยมีมา —



Samsung | Thai artists



กรุณาพ่วง e-catalog

รับปีแห่งความสุข กับชีวิตวิถีใหม่


ช่วงปีที่ผ่านมา พวกเราต้องปรับเปลี่ยนการใช้ชีวิตตามสถานการณ์ที่เปลี่ยนแปลงของโลกอย่างฉับพลัน ทุกคนได้เรียนรู้การทำงานและใช้ชีวิตในบ้านรูปแบบใหม่ บ้านไม่ใช่ที่ๆ เราไว้แค่ใช้พักผ่อน แต่บ้านยังเป็นที่พักผ่อน หอประชุม พบปะสังสรรค์กับครอบครัว และเพื่อนๆ ตั้งแต่เช้าจรดค่ำด้วยกิจกรรมหลากหลาย

ซัมซุงขอเป็นส่วนหนึ่งในการใช้ชีวิตวิถีใหม่ของคนไทยทุกคน
ด้วยนวัตกรรม เครื่องใช้ไฟฟ้า ที่ให้ความสะดวกสบาย รูปลักษณ์ทันสมัย และเชื่อมต่อให้ชีวิตง่ายกว่าที่เคย

ซัมซุงเปิดโอกาสให้คนไทยรุ่นใหม่ได้มีส่วนร่วมในการสร้างแรงบันดาลใจ เริ่มจาก **คุณเหนือ จักรกฤษณ์ อนันตกุล** นักวาดภาพประกอบของไทยที่มีผลงานระดับโลก มานำเสนอมุมมองการใช้ชีวิตวิถีใหม่ของคนไทยผ่านภาพของพื้นที่ใช้ชีวิต และสนุกกับกิจกรรมหลากหลายในบ้าน ซึ่งจากนี้จะมีศิลปินคนไทยท่านใดมาถ่ายทอดผลงานดีๆ อยากรู้ทุกท่านรอติดตามได้ที่ www.samsung.com



ความสุขง่ายๆ ใกล้ตัว



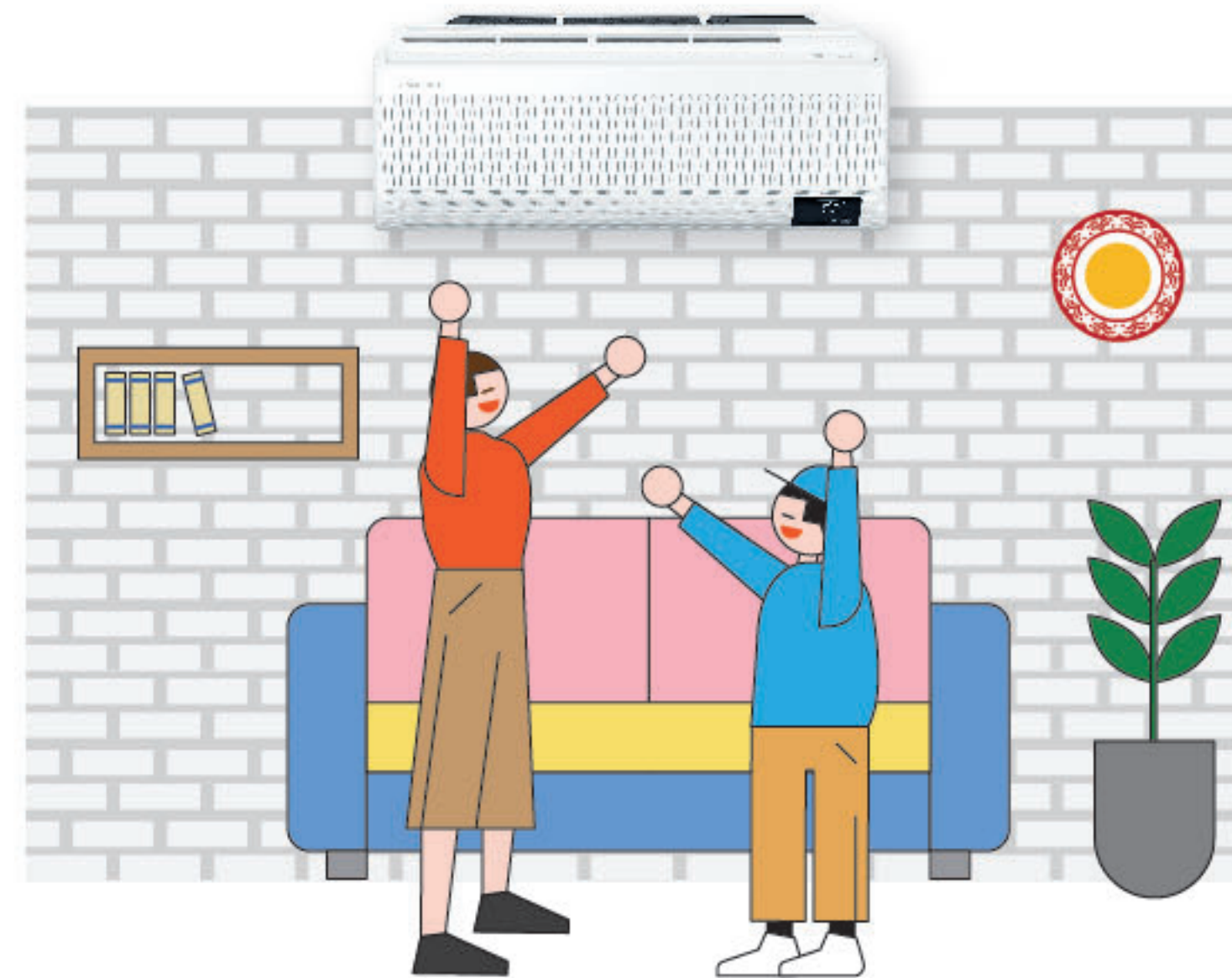
The Serif บันเทิงแบบมีสไตล์

จากการออกแบบโดยนักออกแบบเฟอร์นิเจอร์ระดับโลก Ronan and Erwan Bouroullec เพื่อให้ **Samsung The Serif** เป็นทีวีที่มีเอกลักษณ์เหนือกาลเวลา เพื่อเติมเต็มการ entertain ที่บ้านอย่างมี style



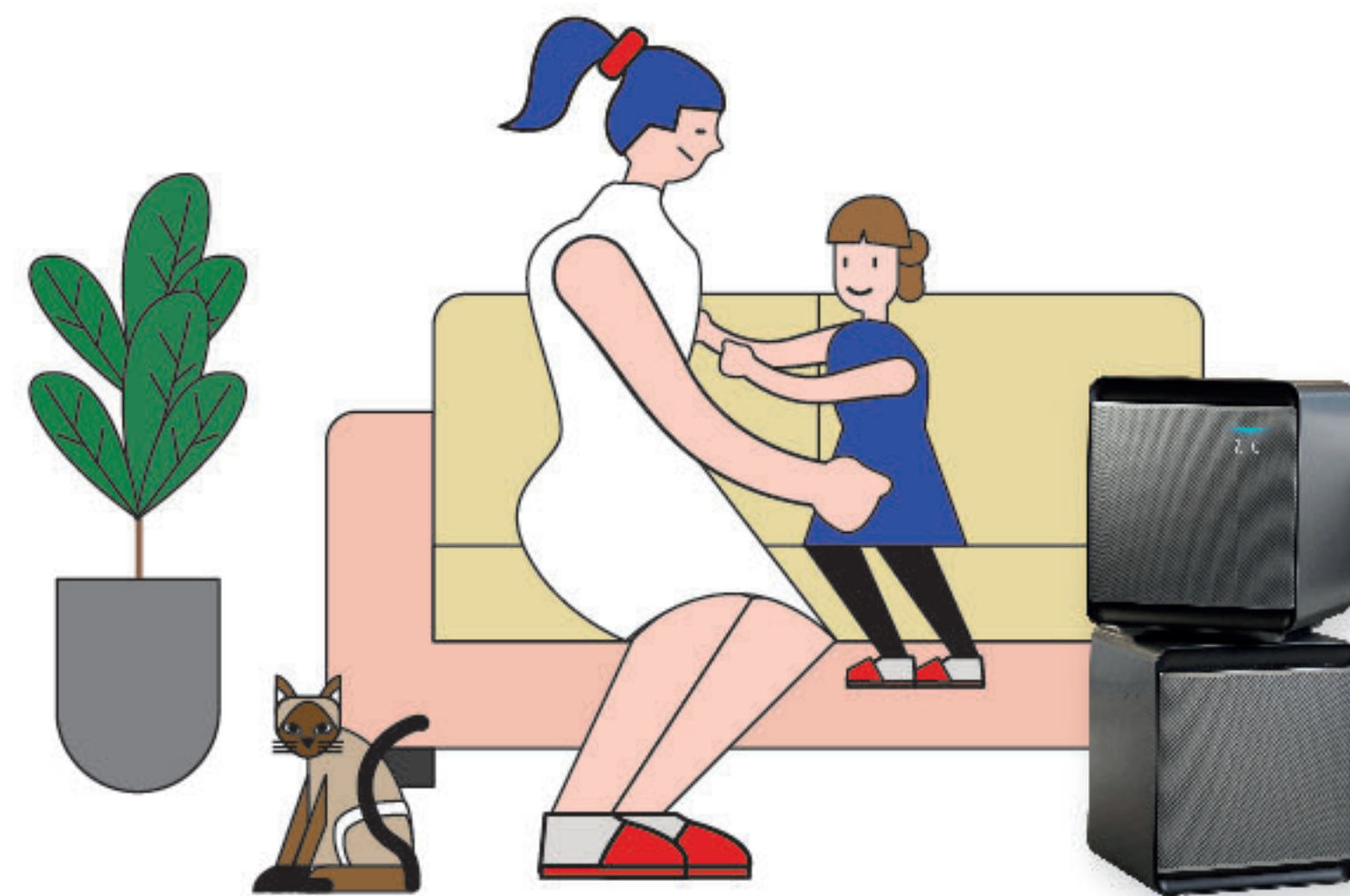
Samsung Family Hub ศูนย์รวมความสุขใหม่ของครอบครัว

ครัวไม่ใช่แค่สำหรับทำอาหารอีกต่อไป ด้วยตู้เย็น **Family Hub** ทุกคนสามารถใช้เวลาด้วยกัน ไม่ว่าจะดูหนัง ฟังเพลง ดูการทำอาหารออนไลน์ หรือแม้กระทั่งใช้เป็นหน้าจอโทรศัพท์ เมื่อมือคุณไม่ว่าง



WindFree™ ความเย็นสบายพร้อมอากาศบริสุทธิ์

ทำกิจกรรมหรือพักผ่อนในบ้านได้อย่างสบายกายและสบายใจ ด้วยการกรองฝุ่นได้ถึง PM1.0 และไม่มีลมแรงปะทะตัว ทำให้บ้านเป็นที่พักผ่อนอย่างแท้จริง



Cube - Air Purifier พอกอากาศแบบเท่ๆ

แค่พอกอากาศอนุภาคเล็ก PM 0.3 และกำจัดไวรัส แบคทีเรียได้ถึง 99.9% คงไม่พอ แต่ด้วยดีไซน์ที่เรียบง่ายแบบโมดูลที่เชื่อมต่อกันได้ หรือแยกใช้ได้ตามพื้นที่ **Cube** คือเครื่องพอกอากาศที่เติมเต็มความสุขแบบสะอาดในบ้านคุณ



Contents

January - March 2021

TV & SOUND

- 06 TV
- 20 Sound Device

HOME APPLIANCE

- 28 Refrigerator
- 40 Washing Machine
- 50 Air Conditioner
- 56 Air Purifier
- 58 Vacuum Cleaner
- 66 Microwave

MONITOR


- 71 Gaming Monitor
- 73 Working Monitor

QLED 8K

ที่สุดของทีวีซัมซุง เปลี่ยนสู่โลกที่ไม่เคยเห็น



Why Samsung QLED 8K?




คมชัดทุกรายละเอียด
ลึกทุกมิติ จนไม่อยากละสายตา

Real 8K Resolution
เทคโนโลยีความคมชัดล่าสุดระดับ 8K ด้วยความละเอียดภาพ 33 ล้านพิกเซล คมชัดทุกรายละเอียด



ไม่ต้องกังวลเรื่องไม่มีคอนเทนต์ 8K

8K AI Upscaling
ช่วยยกระดับคุณภาพของภาพต้นฉบับที่มีระดับความละเอียดต่างกัน เช่น HD FHD และ UHD ให้มีความคมชัดใกล้ 8K อัตโนมัติ



เสียงสมจริง
เหมือนเข้าไปอยู่ในเหตุการณ์จริง

Object Tracking Sound+ (OTS+)
เสียงเคลื่อนตามภาพ วัตถุเคลื่อนไปทางซ้าย เสียงก็ออกแต่ทางซ้าย เพิ่มความสมจริงให้น่าสนใจให้คุณรู้สึกเหมือนอยู่ในเหตุการณ์จริง




เต็มอิ่มกับภาพตื่นตาเปิดมุมมองไร้ขีดจำกัด

Infinity Q Screen
ขอบทีวี และกรอบที่บางจนแทบมองไม่เห็น ช่วยลดสิ่งรบกวนสายตา ให้คุณได้เต็มอิ่มกับภาพตื่นตา เปิดมุมมองไร้ขีดจำกัด

พลังประมวลผลระดับ 8K

Quantum Processor 8K
ระบบประมวลผลของพลังของซัมซุง ที่ช่วยเติมเต็มธรรมชาติทั้งภาพและเสียง ให้คุณสัมผัสได้ถึงพลังความชัดระดับ 8K อย่างสมบูรณ์แบบเสมือนจริง



ท่าทุกที่นั่ง ให้เป็นตำแหน่งที่ดีที่สุด

Ultra Viewing Angle
เห็นชัดทุกรายละเอียดในทุกตำแหน่งที่นั่ง ด้วยการออกแบบให้หน้าจอ QLED แสดงสะท้อนแสงเงา เพิ่มความสวยสดมีชีวิตชีวาสม่ำเสมอ ไม่ว่านั่งอยู่มุมไหนของห้อง เปลี่ยนให้ทุกที่นั่งในห้องเป็นที่นั่งที่ดีที่สุดได้



ทีวีกับซาวด์บาร์ที่ผสานกันได้อย่างลงตัว

Q-Symphony
ระบบลำโพงยิงเสียงออกด้านหน้า ด้านข้าง และด้านบนของซาวด์บาร์นั้นสามารถทำงานร่วมกับลำโพงสองตัวด้านบนของ QLED เพื่อสร้างประสบการณ์เสียงรอบทิศทางอันสุดยอด ที่จะทำให้คุณรู้สึกสมจริงไปกับคอนเทนต์ที่คุณโปรดปราน

สวยทุกองศา

One Body Slim Design
เรียบหรู บางเฉียบ เข้ากับทุกสไตล์การตกแต่งบ้าน ด้วยดีไซน์หลังจอที่เรียบแบน หนาเพียง 15 มิลลิเมตร



ซัมซุง
ผู้นำตลาดทีวี
ยอดขายอันดับ 1
ต่อเนื่อง 14 ปีซ้อน

* Samsung has been the No.1 selling in TV Brand for 14 consecutive years by Omdia, TV Intelligence Service, published in 2020, Applied Year 2019



การันตีมาตรฐาน
ด้วยรางวัล
นวัตกรรมยอดเยี่ยม
ปี 2020

รุ่นที่ได้รางวัล CES Innovation ได้แก่ รุ่น Q950TS, Q800T, Q80T

QLED

สวยขั้นสุด หยดทุกสายตา



เพิ่มอารมณ์หนังด้วย
เอฟเฟกต์เสียงเคลื่อนที่ตามวัตถุ

Object Tracking Sound
เพลย์แบ็กกับมิติ ในทุกฉากแอ็กชัน ด้วยพลังเสียงโอบล้อมตัวคุณแบบ 3 มิติ เหมือนคุณอยู่ในเหตุการณ์จริง

ประมวลผลภาพระดับ 4K
เต็มอรรถรสทั้งภาพและเสียง

Quantum Processor 4K
ระบบประมวลผลกรองพลังระดับ 4K ของซัมซุง คอนเทนต์ที่คุณชื่นชอบ จะถูกปรับให้มีความละเอียดใกล้ระดับ 4K (ขึ้นอยู่กับคุณภาพไฟล์ต้นฉบับ)




หมดปัญหาสายรกทวนใจ
พร้อมดีไซน์แนบชิดผนัง


One Invisible Connection & No Gap Wall-Mount
ลงตัวไร้ที่ติ ด้วย One Invisible Connection ที่เชื่อมต่ออุปกรณ์ต่างๆ ด้วยสายเคเบิ้ลบางใส เพียงเส้นเดียว และ No Gap Wall-Mount ที่ทำให้ทีวีแนบกับผนังไม่ย่น ไร้รอยต่อ ลงตัวเข้ากับบ้าน



Why Samsung QLED?



นี่แหละ ภาพที่เรียกได้ว่า มีสีสวยสุด เต็ม 100%
100% Color Volume with Quantum Dot
สร้างสรรค์กับฟิล์มสี Quantum Dot เป็นธรรมชาติ ให้ความเข้มข้นของสีสมบูรณแบบเต็ม 100% เหมือนต้นฉบับ




ให้คุณได้เห็นรายละเอียดที่ไม่เคยเห็น
Dual LED
เพิ่มมิติความดำ สีสัน ความคมชัด เห็นรายละเอียดที่ชัดเจน




ไม่ต้องห่วงปัญหาจอ Burn-In
Burn-In Free Warranty
หมดห่วงปัญหาจอทีวี Burn-In ด้วยการรับประกันซ่อมฟรีตลอดอายุการใช้งาน



ดูหนังได้ไม่มีสะดุด ด้วยระบบปรับความสว่างตามสภาพแสง
Adaptive Picture
ทีวีจะปรับความสว่าง และคอนทราสต์ของภาพ อัตโนมัติตามสภาพแวดล้อมการรับชม และคอนเทนต์ที่คุณกำลังชมอยู่



ไม่เสียสมาธิขณะดูหนัง ระบบจะปรับเสียงสนทนาให้ดังขึ้น เมื่อมีเสียงรบกวน
Active Voice Amplifier (AVA)
ระบบตรวจจับเสียงรบกวนของ QLED จะไม่ปล่อยให้เสียงรบกวนมาขัดจังหวะการรับชมของคุณ ด้วยการปรับเสียงสนทนาให้ดังชัดเจขึ้น เมื่อมีเสียงรบกวนเกิดขึ้นภายในบริเวณที่คุณนั่งอยู่



เห็นรายละเอียดหนังได้ชัดสมจริง แม้ในฉากมืด
Direct Full Array
หลอด LED Backlight ครอบคลุมแสงในทีวี เบื้องฉากมืดแสงสว่าง คุณยังเห็นภาพที่ดำสนิทชัดจนสมจริง

Crystal UHD

ให้ทุกการรับชมเป็นเวลาที่น่าจดจำร่วมกัน



Smart Features

ลงตัวทุกความต้องการกับฟังก์ชันที่ตอบรับกับทุกการรับชม

Why Samsung Crystal UHD?



เพลินไปกับความคมชัด
เห็นรายละเอียดภาพทั้งฉากมืดและสว่าง



HDR
เพลินไปกับความคมชัด เป็นให้เห็นรายละเอียดมากขึ้นทั้งในฉากที่สว่างจ้า และมีมิติให้พลัสภาพที่ดูเป็นธรรมชาติ และมีความสมจริงยิ่งกว่า



สัมผัสพลังภาพระดับ 4K



Crystal Processor 4K
ระบบประมวลผลระดับ 4K ให้คุณสัมผัสได้ครบทุกแอดส์ ไม่ว่าคอนเทนต์ของคุณจะเป็นแบบใด



จอบางเฉียบดีไซน์เรียบหรู
ติดตั้งง่ายไม่กินพื้นที่



Slim Design
ดีไซน์แห่งความเรียบหรู ออกแบบโดยคำนึงถึงทุกสไตล์ของบ้านคุณ ให้สวยงามกลมกลืนกับทุกห้อง



ความหลากหลายที่มีชีวิต
ของภาพสีสวยสด ชัดใส



Dynamic Crystal Display
ให้ภาพชัดใส มีชีวิตชีวา ขึ้นตามกับความสวยงามแห่งสีสัน ให้ภาพสมจริงเพื่อการรับชมในทุกมุมมอง

เพิ่มมิติความดำ สีสันความคมชัด
เห็นรายละเอียดมากกว่าที่เคย



Dual LED
นวัตกรรมแห่งเทคโนโลยีหลอดไฟสีส้ม เพิ่มมิติความดำที่แม่นยำยิ่งขึ้น เพื่อให้โทนภาพที่เหมาะสมกับคอนเทนต์แต่ละประเภท สวยตาและเห็นรายละเอียดมากกว่าที่เคย

ให้สีสวยเป็นธรรมชาติ
ดูหนังได้อย่างสบายตา



PurColor
เทคโนโลยีสร้างสรรคส์ที่ดูเป็นธรรมชาติ ให้ความคมชัดสมจริง ช่วยให้เห็นสีสันที่สมจริงตามธรรมชาติที่สมจริงตามธรรมชาติที่สมจริงตามธรรมชาติ



ค้นหาคอนเทนต์ด้วยเสียง
“ภาษาไทย” ผ่าน YouTube app



Thai Voice Search
ให้คุณหาคอนเทนต์อย่างง่ายดาย โดยการใช้เสียง “ภาษาไทย” เพื่อมอบประสบการณ์ความบันเทิงที่สะดวกที่สุด



ควบคุมทุกการใช้งาน
ไว้ในหนึ่งเดียว



One Remote Control*
ควบคุมทุกอุปกรณ์ความบันเทิงไว้ในรีโมทเดียว ให้คุณเชื่อมต่อทุกอุปกรณ์ในครั้งเดียว แล้วสั่งการได้อย่างต่อเนื่องทันที
One Remote Control ตั้งแต่รุ่น TU8000 ขึ้นไป
One Remote Function มีในรุ่น TU7000 และ T4300
*เฉพาะอุปกรณ์ที่รองรับเท่านั้น



ประสบการณ์สุดสมาร์ต
เชื่อมต่อมือถือของคุณขึ้นจอทีวี



Mobile View
ส่งภาพมือถือขึ้นจอทีวี ดูพร้อมรายการทีวี รวม 2 ความบันเทิงในจอเดียวด้วย Multi-View



ยกระดับภาพ
เพื่อเกมมิ่งโดยเฉพาะ



Real Game Enhancer
สัมผัสกับที่สุดประสบการณ์เล่นเกมระดับให้ภาพยิ่งสมจริงแบบโดยไม่ต้องปรับค่าใดๆ เห็นรายละเอียดในฉากมืด และมีการเคลื่อนไหวที่รวดเร็ว ซิงค์ระบบเสียงแบบ 3D และ AMD Free Sync ได้ตลอดเวลา ให้คุณชนะในทุกเกม



แอปพลิเคชันอัจฉริยะ
ควบคุมเครื่องใช้ไฟฟ้า



SmartThings
นวัตกรรมที่ช่วยให้คุณสะดวกสบาย จัดการเครื่องใช้ไฟฟ้าอื่นๆ ได้อย่างสมาร์ต โดยไม่ต้องลุกจากที่นั่งชมทีวี (เฉพาะอุปกรณ์ที่รองรับ)



สัมผัสเดียว
เชื่อมต่อภาพจากมือถือไปสู่อุปกรณ์



Tap View*
เพียงแตะมือถือบนทีวี คุณก็สามารถดูหน้าจอมือถือบนหน้าจอทีวีได้ทันที
*รองรับตั้งแต่รุ่น TU7000 ขึ้นไป
*ใช้ได้กับโทรศัพท์ในระบบแอนดรอยด์เท่านั้น
*ใช้ได้กับโทรศัพท์ที่รองรับการเชื่อมต่อแบบ 8.1 หรือสูงกว่าเท่านั้น
*Tap View จะใช้ได้เมื่อ SmartThings app ถูกติดตั้งหรือเปิดใช้งาน



เปลี่ยนจอหน้าต่างกลมกลืน
เป็นหนึ่งเดียวกับผนัง



Magic Screen
เปลี่ยนความเป็นจอทีวีธรรมดาๆ ให้กลมกลืนไปกับผนังบ้าน เหมือนเป็นการตกแต่งบ้านด้วยภาพต่างๆ ที่คุณชื่นชอบตามใจคุณ เพื่อให้บ้านคุณสวยงามลงตัวที่สุด



สนุกไปกับพลังเสียงที่เหมาะสมที่สุด
สำหรับคอนเทนต์คุณ



Adaptive Sound*
ทีวีซิงค์ QLED มีระบบอัจฉริยะที่ช่วยเพิ่มคุณภาพเสียงด้วยการวิเคราะห์แต่ละฉาก แล้วสร้างสรรคส์ให้เหมาะกับฉากนั้นๆ แบบเรียลไทม์
*รองรับตั้งแต่รุ่น TU7000 ขึ้นไป

The Frame

TV when it's on, Art when it's off



เปลี่ยนห้องธรรมดา เป็นแกลเลอรีสวย ด้วยภาพสไตล์คุณ

My Collection

พบประสบการณ์ใหม่ในการชื่นชมภาพถ่ายครอบครัว ผ่านการนำเสนอแบบแกลเลอรีจาก The Frame ที่ติดตั้งและเชื่อมต่อง่ายดาย ลงตัวกับทุกพื้นที่ในบ้าน ช่วยสร้างแรงบันดาลใจให้กับชีวิตและไลฟ์สไตล์ที่สื่อสิ่งที่ดีกว่า The Frame พิเศษและแตกต่างจากทีวีทั่วไป



ชีวิตจะสนุกரியแค่ไหน มีงานศิลปะระดับโลกให้ชื่นชมได้ทุกวัน


สิ่งมหัศจรรย์ เกิดขึ้นได้เพียงเรากดปุ่มรอบ ดังเช่น The Frame ที่เมื่อเปิดเป็นทีวีจะให้ภาพที่คมชัด สีสวยสมจริง ด้วย QLED Technology แต่เมื่อปิดจะกลายเป็นภาพที่คุณชื่นชอบ ไม่ว่าจะเป็ภาพครอบครัวหรือภาพงานศิลปะ



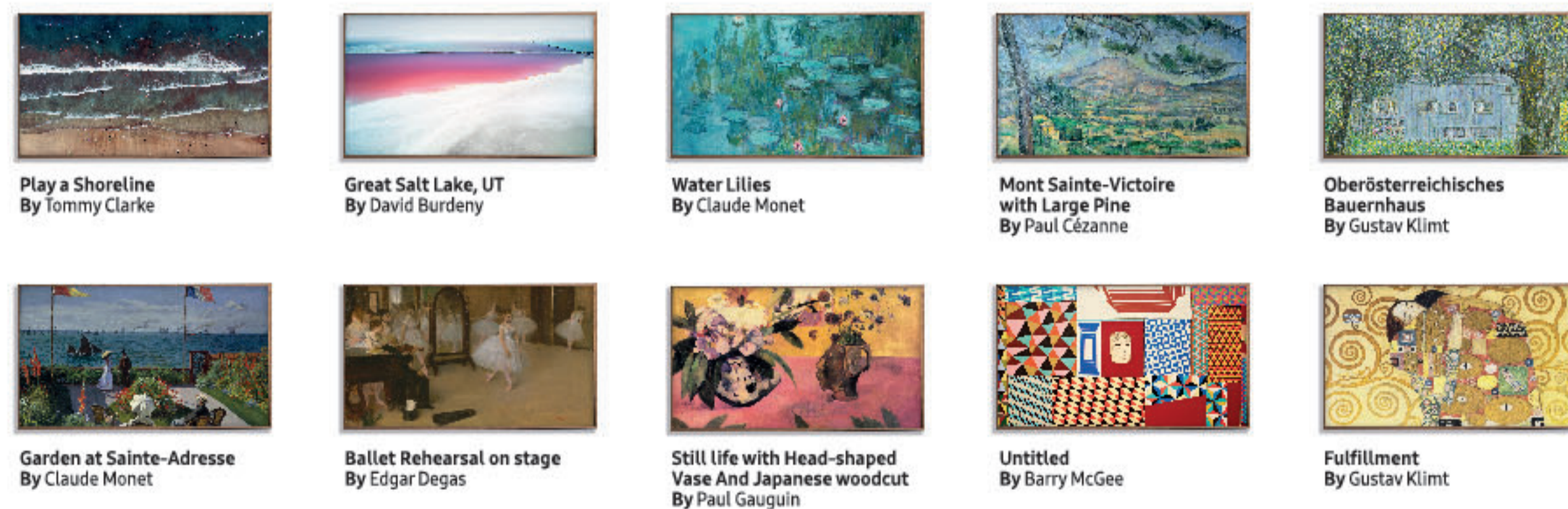
ให้ภาพสวย คุณภาพสูง เต็มอารมณ์ความรู้สึก

QLED picture quality that packs a real punch

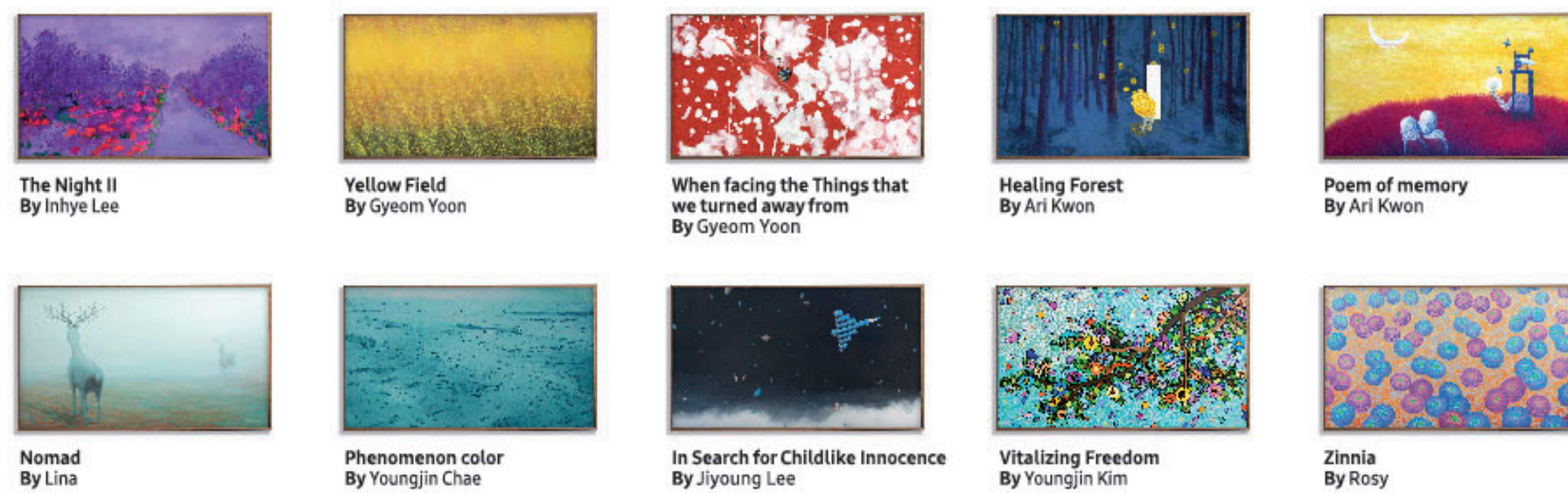
ให้ภาพสวย สมบูรณ์แบบ สร้างสรรค์คุณภาพระดับพรีเมียม ด้วยความละเอียดระดับ QLED จากเทคโนโลยีควอนตัมดอทของซัมซุง ให้เฉดสีสมจริง 100%




Art Mode สามารถเลือกภาพที่มีมาให้ในเครื่องจากศิลปินชั้นนำได้ไม่จำกัด



Art Store เพียงเชื่อมต่อออนไลน์กับ Art Store งานศิลปะชั้นยอดจากศิลปินที่มีชื่อเสียงจากทั่วโลกก็พร้อมให้คุณครอบครอง โดยสามารถซื้อผลงานใหม่ๆ ได้ทั้งแบบงานเดี่ยวหรือแบบรายเดือน



เลือกสไตล์กรอบที่ใช้ ให้ภาพสุดโปรด



- รูปถ่ายส่วนตัวที่อัปเดตบ่อย The Frame จะแสดงผลงานความละเอียดเต็มไปสามารถอัปเดตรูปภาพที่ขนาดต่ำกว่า 320 x 180 ได้
- ขอแนะนำให้ใช้ภาพที่มีความละเอียด 3,840 x 2,160
- เลย์เอาต์แบบ Squares, Triptych และ Mixed สามารถใช้ได้โดยผ่านแอปพลิเคชันโทรศัพท์มือถือ



เซนเซอร์ความสว่าง

Brightness Sensor

The Frame สามารถปรับความสว่างและสีได้อย่างอัจฉริยะ ตามการเปลี่ยนแปลงสภาพแสงรอบข้าง เพื่อประสบการณ์การรับชมภาพที่ดีที่สุด สร้างความรู้สึกสมจริงของงานศิลปะให้ห้องคุณตลอดทั้งวัน

การแสดงผลภาพอาจแตกต่างกันไปขึ้นอยู่กับระดับความสว่างของแสงรอบข้าง




เซนเซอร์จับความเคลื่อนไหว

Motion Sensor

The Frame จะปิดตัวเองอัตโนมัติ เพื่อประหยัดพลังงาน เมื่อคุณออกจากห้อง และเปิดตัวเองอีกครั้งเมื่อคุณกลับเข้ามา

เซนเซอร์จับการเคลื่อนไหวจะทำงานเมื่อ The Frame อยู่ใน Art Mode (เฉพาะขนาด 55" และ 65")



ออกแบบอย่างลงตัว แมริายละเอียดเล็กๆ ที่คุณมองไม่เห็น

No Gap Wall-Mount & One Invisible Connection

บอกลาปัญหาสายไฟยุ่งเหยิงด้วย One Invisible Connection สายไฟโปร่งแสงขนาดเล็กที่เชื่อมต่อทีวีเข้ากับทุกอุปกรณ์เสริม ติดตั้งง่ายแค่เสียบสายเคเบิลที่เหมือนแม่เหล็ก หลังทีวีเพียงเท่านี้ก็เรียบร้อย

No Gap Wall-Mount

ที่ติดตั้งแบบพิเศษที่มีความบางมาก จึงทำให้ The Frame สามารถแขวนแบบผนังได้ง่ายดายรวดเร็ว เหมือนกรอบรูปจริง อีกทั้งยังปรับองศาการเอียงได้อีกด้วย ระวังด้านหลังของทีวี ซึ่งระยะห่างจะแตกต่างกันไปตามการติดตั้งประเภทของผนัง

One Invisible Connection

สายโปร่งแสงขนาดเล็กยาว 5 เมตร ที่ช่วยให้ดูเนียนไปกับห้อง ช่วยขจัดความยุ่งเหยิงของสายไฟรอบๆ The Frame ที่ยังเพิ่มความยืดหยุ่นในการติดตั้งอีกด้วย (เฉพาะขนาด 55" และ 65")

One Connect

กล่องที่เชื่อมต่อ The Frame ไปยังอุปกรณ์เสริมต่างๆ อย่างสะดวกสบาย ช่วยซ่อนสายไฟให้พื้นสายตาได้อย่างเนียน

The Serif

Unconditionally beautiful

A world made colorful by QLED Technology
 ให้ภาพสวย สมบูรณ์แบบ สร้างสรรค์คุณภาพระดับพรีเมียม
 ด้วยค่าความละเอียดระดับ QLED จากเทคโนโลยี
 ความคมชัดของซัมซุง ให้ผลสีสมจริง 100%

สวยเฉียบทุกองศา ออกแบบมาเพื่อทุกมุมโปรด

360 All Round Design

The Serif ลงตัวกับทุกพื้นที่ ไม่ว่าจะวางบนโต๊ะ หรือวางกับขาตั้ง ด้วยการออกแบบอย่างเป็นเอกลักษณ์ รูปทรงตั้ง | แนวขอบจอกลมมน สั้นโฉบ ให้บ้านคุณมีสไตล์ (ขาตั้งมาพร้อมกับทีวีในกล่อง)



Serif Design by Bouroullec - Simply Beautiful

ออกแบบโดย Bouroullec
 นักออกแบบชื่อดังชาวฝรั่งเศส Ronan และ Erwan Bouroullec ได้พัฒนา The Serif ให้มีดีไซน์ เรียบหรูไม่ซ้ำใคร รูปทรงที่โดดเด่นเป็นเอกลักษณ์ จะช่วยทำให้บ้านคุณมีสไตล์ เสริมแรงบันดาลใจ ให้ทุกคนในบ้าน

ดีไซน์รูปตัว I

The Serif ในรูปแบบการดีไซน์แบบมินิมอล เกลี้ยงเกลาในรูปทรงตัว I ยกระดับให้ทีวีมีดีไซน์ ที่เข้ากันได้กับทุกมุมในบ้าน

ทุกฟังก์ชันมีดีไซน์


The Serif ให้มุมมองมีดีไซน์ครบทั้ง 360 องศา เสริมให้ทุกคอนเทนต์ดูน่าสนใจ พร้อมขอบทีวีทรงสามเหลี่ยมที่โดดเด่น เพื่อซ่อนสายต่างๆ อย่างแนบเนียน



ควบคุมทุกการใช้งานไว้ในหนึ่งเดียว

One Remote Control*

จากความต้องการที่หลากหลายของคุณ ซัมซุงคำนึงถึงการใช้งานที่สะดวก ด้วยการควบคุมทุกอุปกรณ์ความบันเทิงไว้ในรีโมทเดียว ให้คุณสั่งการได้อย่างง่ายดาย *เฉพาะอุปกรณ์ที่รองรับเท่านั้น



เปลี่ยนทีวีให้เป็นลำโพงชั้นดีด้วยการเชื่อมต่อกับโทรศัพท์มือถือของคุณ

NFC Technology

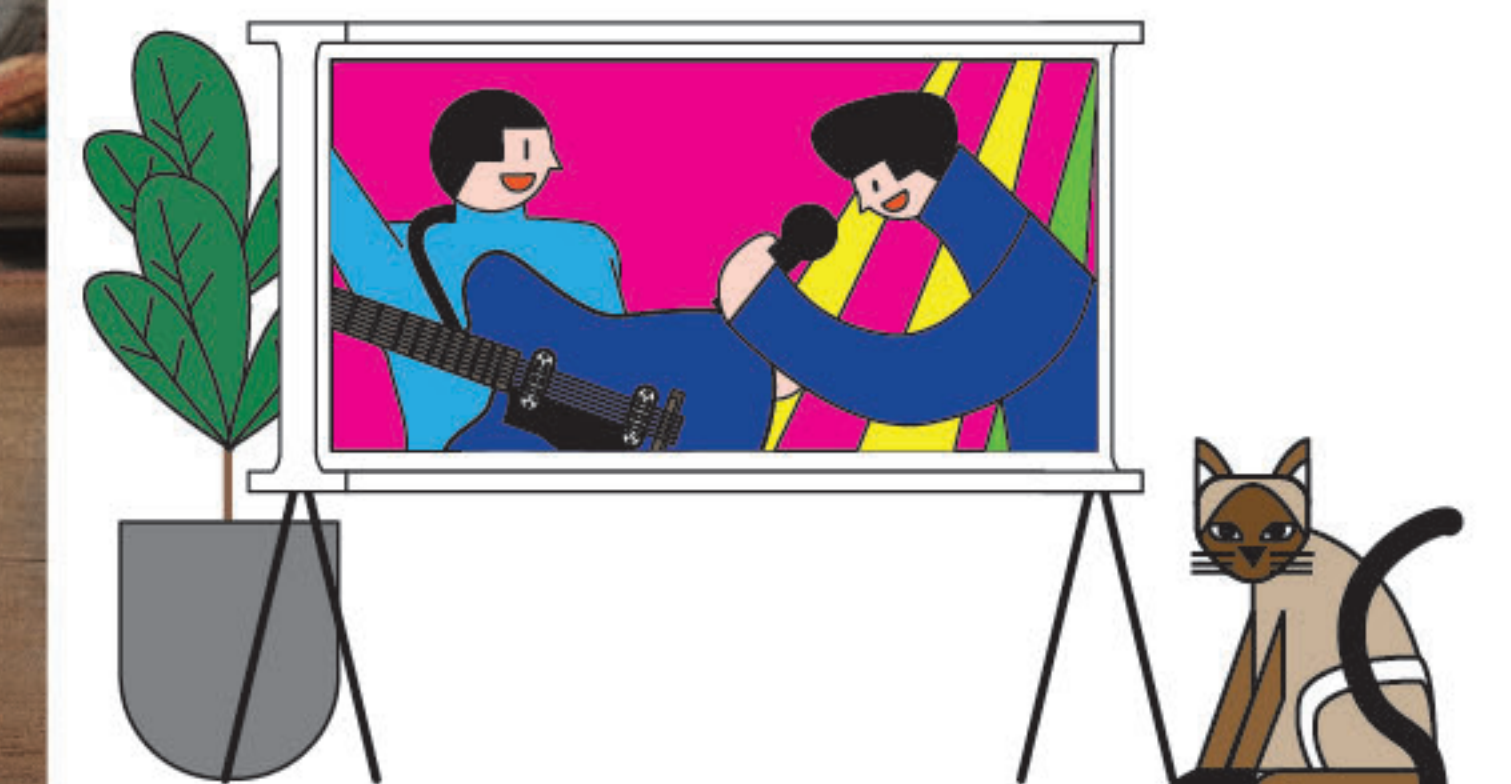
The Serif จะทำให้ทุกการเชื่อมต่อสะดวกง่ายดาย เพียงสัมผัสมือถือที่เชื่อมต่อกับโทรศัพท์มือถือของคุณด้วยระบบ NFC เพื่อเปลี่ยนทีวีให้เป็นลำโพงชั้นดีขับพลังเสียงคุณภาพสูง



มือถือขึ้นจอใหญ่ ด้วยการแตะเพียงครั้งเดียว

Tap View*

เพียงแตะโทรศัพท์มือถือของคุณก็สามารถดูหน้าจอโทรศัพท์มือถือบนหน้าจอทีวีได้ทันที *ใช้ร่วมกับโทรศัพท์มือถือในระบบแอนดรอยด์เท่านั้น *ใช้ร่วมกับโทรศัพท์มือถือซัมซุง ที่มีแอนดรอยด์ 8.1 หรือสูงกว่านั้น *Tap View จะใช้ฟีเจอร์ SmartThings app ถูกติดตั้งหรือเปิดใช้งาน




The Sero

Mobile entertainment,
better on TV.

QLED Technology

ให้ภาพสวย สมบูรณ์แบบ สร้างสรรค์คุณภาพระดับพรีเมียม ด้วยความละเอียดระดับ QLED จากเทคโนโลยีควอนตัมดอทของซัมซุง ให้ผลสีสมจริง 100%



ขยายความสุข
จัดเต็มกับทุกคอนเทนต์ได้มากกว่า

More entertainment, better on TV

The Sero เป็นทีวีรุ่นแรกที่ใหญ่ได้ตามคอนเทนต์โทรศัพท์มือถืออัตโนมัติ ครั้งแรกที่ซัมซุงมอบประสบการณ์ใหม่ ให้คุณดูรายการโปรดทางโทรศัพท์มือถือ เชื่อมต่อสู่ทีวีจอใหญ่ หมุนตามคอนเทนต์ถึงนิ้วชี้และนิ้วโป้ง




หมุนอัตโนมัติตามมือถือ ปรับเต็มทีกับทุกคอนเทนต์

Rotating Screen* Vertical + Horizontal Screen

เมื่อหมุนโทรศัพท์มือถือของคุณ The Sero จะหมุนตามทุกคอนเทนต์ของคุณอัตโนมัติ ไม่ว่าจะป็นแนวตั้งและแนวนอน ให้คุณเพลิดเพลินได้ไม่สิ้นสุด

* พอร์ตเชื่อมต่อหน้าจอกว้างแบบอัตโนมัติ รองรับเฉพาะโทรศัพท์มือถือซัมซุง กาแลคซี ที่ใช้ระบบปฏิบัติการ แอนดรอยด์ 10 ขึ้นไป

* พอร์ตเชื่อมต่อ Screen Mirroring รองรับหน้าจอกว้างแบบอัตโนมัติ รองรับเฉพาะโทรศัพท์มือถือที่ใช้ระบบปฏิบัติการ แอนดรอยด์ 6.0 หรือ iOS 10 ขึ้นไป



เปลี่ยนโหมดหน้าจอตามใจ ปรับได้ตามอารมณ์

Various Portrait Modes


The Sero สามารถเข้ากับพื้นที่ของคุณได้อย่างเหมาะสมเปลี่ยนบรรยากาศของห้องได้ ด้วย 1 ใน 5 โหมดต่อไปนี้ ได้แก่ โหมดสปอร์ต, ภาพวาด, ภาพถ่าย, ชาวดออลส์ หรือซินีมากราฟ



มือถือขึ้นจอใหญ่ ด้วยการแตะเพียงครั้งเดียว

Tap View*

เพียงแตะโทรศัพท์มือถือบนทีวีของคุณก็สามารถดูหน้าจอโทรศัพท์มือถือบนหน้าจอกว้างได้ทันที ใช้ได้กับโทรศัพท์มือถือในระบบแอนดรอยด์เท่านั้น ใช้ได้กับโทรศัพท์มือถือซัมซุง ที่มีแอนดรอยด์ 8.1 หรือสูงกว่านั้น *Tap View จะใช้ได้เมื่อ SmartThings app ถูกติดตั้งหรือเปิดใช้งาน



มีดีเสียงสมบูรณ์แบบ โอบล้อมสมจริง

Multi Channel Speaker

เปลี่ยนความบันเทิงภายในบ้านด้วย The Sero ที่มีพลัง 4.1 แชนแนล และลำโพง 60 วัตต์ ลำโพงให้เสียงที่โอบล้อมเหมือนอยู่ในบรรยากาศสถานกีฬาแห่งนั้น

The Terrace

No.1* TV brand Samsung finally introduces outdoor TV in the market

* Samsung has been the No.1 selling in TV Brand for 14 consecutive years by Omdia, TV Intelligence Service, published in 2020. Applied Year 2019



ให้ความบันเทิงเมื่ออยู่ภายนอกอาคาร

More ways to enjoy TV

เพลิดเพลินไปกับคอนเทนต์จากทุกมุมโลก หลากหลายวิธี ที่ช่วยให้คุณสนุกได้ช่ำชอง กับประสบการณ์ใหม่ของการรับชมทีวี

* บริการ SmartThings และหน้าจอเมนู อาจแตกต่างกันไปตามแต่ละรุ่นทีวี ภาษาภูมิภาค โทรศัพทมือถือ และสินค้าทีวี / ต้องมีอินเตอร์เน็ตของ Samsung เพื่อการติดตั้งทีวี / ผู้ใช้อาจได้รับประสบการณ์การใช้งานที่แตกต่างกันไป / บางฟีเจอร์หรือบางฟังก์ชันของทีวี ที่ต้องมีการเชื่อมต่อสัญญาณกับอุปกรณ์ภายนอก อาจไม่รองรับ หรือมีข้อจำกัดด้านการใช้งาน / ฟีเจอร์หรือบริการเปิดทีวี อาจแตกต่างกันไปตามรุ่นทีวี



พลังภาพสีสวยสด ชัดใส

Ultra Bright Picture Quality


สัมผัสคุณภาพของภาพ ที่คุณชื่นชมด้วยเทคโนโลยี QLED 4K และระดับความสว่าง 2,000 nits ที่เหมาะกับการรับชม ฟันทีวีภายนอกอาคาร



ลดแสงสะท้อน ดูคอนเทนต์สนุกกว่าที่เคย

More visibility, less glare

สุดยอดเทคโนโลยีลดแสงสะท้อน ช่วยลดแสงจ้าที่สะท้อนจากจอทีวี พร้อมเพิ่มระดับความคมชัดภาพแม้วันที่แดดจ้า คุณก็ยังสนุกกับคอนเทนต์โปรดนอกบ้านได้อย่างสบายใจ



ยกระดับพลังเสียงให้เหมาะกับการรับชมภายนอกอาคาร

The perfect match for The Terrace TV

รับชมคอนเทนต์โปรดบนคุณภาพเสียงที่ชัดเจนด้วย The Terrace Soundbar เมื่ออยู่ท่ามกลางบรรยากาศภายนอก ด้วยกำลังขับ 210 วัตต์ และซินูฟิเฟอร์ Built-in ที่ให้เสียงเบสทรงพลัง พร้อมเทคโนโลยี Multi-speaker Control ทำหน้าที่เคลื่อนตำแหน่งซินูฟิเฟอร์ทั้ง 4 ตัวไปพร้อมกันเพื่อสร้างเนื้อเสียงคุณภาพสูง



ทีวีที่ออกแบบมาเพื่อตอบโจทยความบันเทิงภายนอกอาคาร

Weather-Resistant Durability (IP55* rated)

ทนทานต่อสภาพอากาศ กันน้ำ กันฝุ่นระดับ IP55

*การกันน้ำและฝุ่นตามมาตรฐาน IP55 (International Protection Rating) และสามารถทำงานได้อย่างปกติในช่วงอุณหภูมิระหว่าง 30-50 °C *IP55 (Ingress Protection Rating) ระดับการป้องกันของกรณีกันบрызงกันสิ่งสกปรก (ICE60529)




รีโมทที่กันน้ำและฝุ่นตามมาตรฐาน IP56*

One Remote for IP56* durability

ควบคุมทุกอุปกรณ์ความบันเทิงไว้ในรีโมทเดียวกัน

กันน้ำ กันฝุ่นระดับ IP56

*การกันน้ำและฝุ่นตามมาตรฐาน IP56 (International Protection Rating) และสามารถทำงานได้อย่างปกติในช่วงอุณหภูมิระหว่าง 30-50 °C *IP56 (Ingress Protection Rating) ระดับการป้องกันของกรณีกันบрызงกันสิ่งสกปรก (ICE60529)



ที่สุดประสบการณ์ความรื่นเริงของภาพระดับ QLED 4K

The ultra-smooth way to experience 4K QLED

สีสมจริงแบบเต็ม 100% ความถี่ของจำนวนเฟรมต่อวินาทีที่สูง ภาพที่ชัดถึงเส้นไหมไม้เสฉูด ทั้งภาพเคลื่อนไหวในเกมหรือภาพยนตร์เด็กซ์ที่คุ้นโปรด และอื่นๆ อีกมากมายแบบ 4K



คุณภาพเสียงคมชัดสนุกเมื่ออยู่นอกอาคาร

Sound comes in clear over outdoor noise

The Terrace Soundbar มาพร้อมลำโพงกลาง 3.0 Ch ทำให้เสียงชัดจน




มั่นใจด้วยคุณสมบัติกันน้ำ

Safe from water Resistant

สามารถกันน้ำและฝุ่นได้ตามมาตรฐาน IP55* เปรียบเทียบได้กับ The Terrace TV

*การกันน้ำและฝุ่นตามมาตรฐาน IP55 (International Protection Rating) และสามารถทำงานได้อย่างปกติในช่วงอุณหภูมิระหว่าง 30-50 °C *IP55 (Ingress Protection Rating) ระดับการป้องกันของกรณีกันบрызงกันสิ่งสกปรก (ICE60529)



ขจัดสุดของพลังเสียงที่พร้อมให้คุณสัมผัส


Powerful sound from the moment you plug in

มาพร้อมเสียงทรงพลัง 210 วัตต์ และ Built-in Woofer



Sound Device

สัมผัสที่สดใ้แห่งพลังเสียงโอบล้อม
ให้เสียงสมบูรณ์แบบ



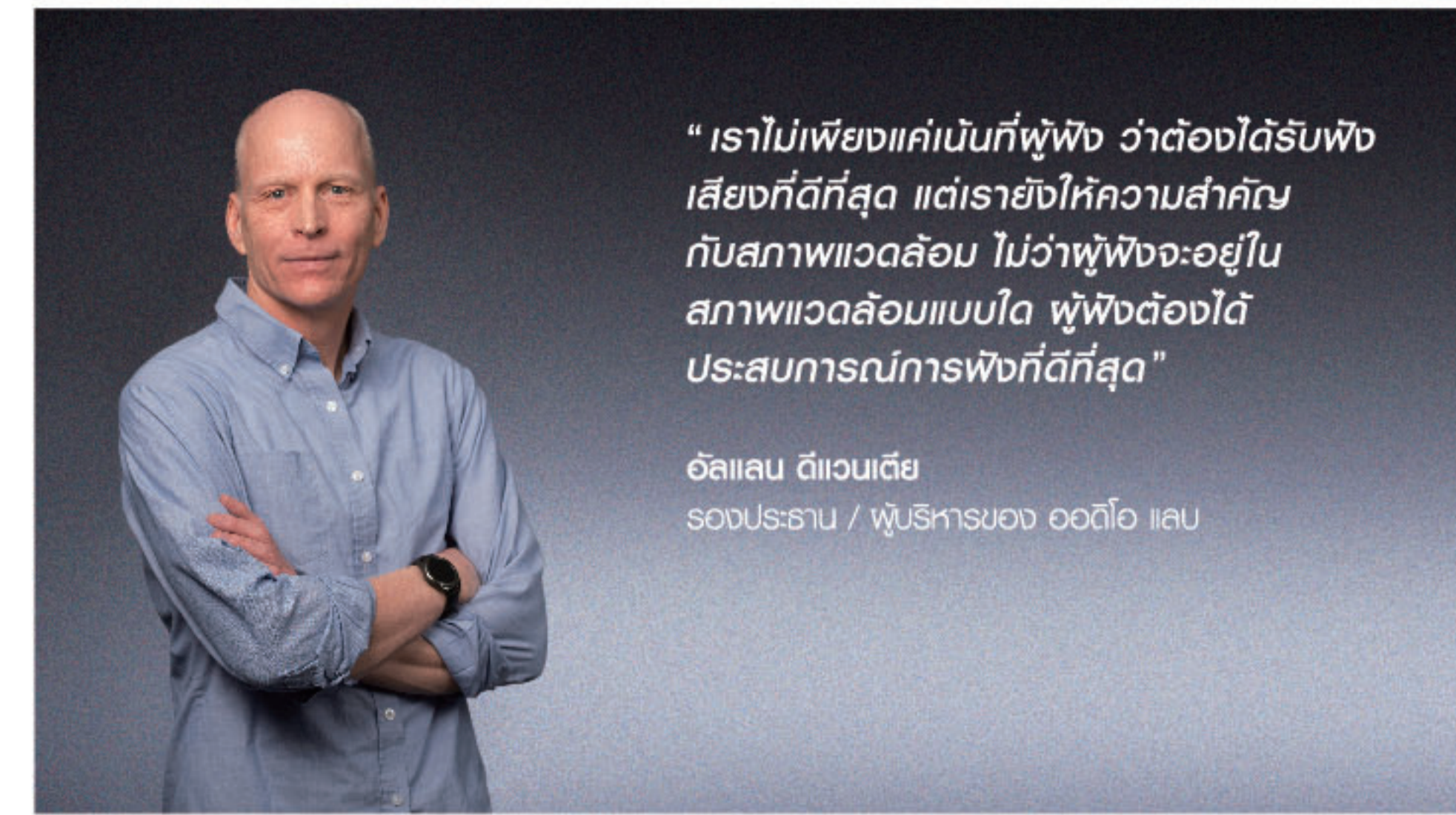
True Dolby ATMOS DTS : X
เปิดประสบการณ์เสียงทรงพลัง
อย่างเต็มรูปแบบ



Q-Symphony
ประสบการณ์ใหม่ของเสียงรอบทิศทาง
เมื่อพลังเสียงของ Q-Soundbar พสานเสียง
กับลำโพงทีวี QLED ให้เสียงกระหึ่ม
ดุคอนเทนต์สนุกกว่าที่เคย




Adaptive Sound
ระบบปรับเสียงอัจฉริยะ เพื่อประสบการณ์
การรับฟังที่ดีที่สุด



“เราไม่เพียงแค่นับที่ผู้ฟัง ว่าต้องได้รับฟัง
เสียงที่ดีที่สุด แต่เรายังให้ความสำคัญ
กับสภาพแวดล้อม ไม่ว่าผู้ฟังจะอยู่ใน
สภาพแวดล้อมแบบใด ผู้ฟังต้องได้
ประสบการณ์การฟังที่ดีที่สุด”


อัลเลน ดีแวนเดย์
รองประธาน / ผู้จัดการของ ออดิโอ แล็บ



Samsung Audio Lab ตั้งอยู่ ณ มหานครลอสแอนเจลิส สหรัฐอเมริกา
ซึ่งเป็นจุดศูนย์รวมของอุตสาหกรรมบันเทิงทั่วโลก
ทำให้เราสามารถพัฒนาวิศวกรรมเสียงระดับโลกได้อย่างไม่ยาก



Samsung Audio Lab
โดยทีมผู้เชี่ยวชาญชั้นยอดที่ทำให้ Samsung
ก้าวขึ้นเป็นหนึ่งในผู้นำในด้านผลิตภัณฑ์
และการทดสอบเสียง



Experience Room-filling sound
with Bi-directional Sound

1500W

Sound Tower MX-T70

Bi-directional Sound
ประสบการณ์ใหม่แห่งพลังเสียง
ลำโพงกระหึ่ม 2 ทิศทาง
ครอบคลุมพื้นที่ได้กว้างกว่า

**High Power
1500 Watts**
เสียงทรงพลัง 1500 วัตต์
พลังเสียงหนักแน่น ทรงพลัง

Built-in Woofer
ตู้ฟิเตอร์ในตัวพลังเบสหนักแน่น
สัมผัสได้ถึงเสียงแห่งความเร้าใจ
ส่งพลังไปรอบทิศ

**Bluetooth TV
Connection**
ระบบบลูทูธ เชื่อมต่อกับทีวี
ได้สะดวก ง่ายดาย



TV | Sound Device | Refrigerator | Washing Machine | Air Conditioner | Air Purifier | Vacuum Cleaner | Microwave | Gaming Monitor | Working Monitor

Crystal UHD




Inch	Resolution	Picture	Sound	Smart TV	Design	New Experience
65" 55" 50"	3,840 x 2,160	Real 4K Resolution 4K AI Upscaling Crystal Processor 4K HDR Dynamic Crystal Color / PurColor Dual LED Contrast Enhancer	20 Watt 2 Ch	Watt / Ch	Slim Design	One Remote Control Game Enhancer Mobile View : Mirroring Magic Screen HDMI / USB Thai Voice Search in YouTube app Apple TV app & AirPlay Apple Music app
82" 75" 65" 55" 50" 43"	3,840 x 2,160	HDR PurColor	20 Watt 2 Ch			
82" 75" 65" 58" 55" 50" 43"	3,840 x 2,160	HDR PurColor	20 Watt 2 Ch			
75" 70" 65" 58" 55" 50" 43"	3,840 x 2,160	HDR PurColor	20 Watt 2 Ch			One Remote Function

LED TV



Inch	Resolution	Picture	Sound	Smart TV	Design	New Experience
32"	1,366 x 768	Real 4K Resolution 4K AI Upscaling Crystal Processor 4K HDR Direct Full Array** Wide Color Enhancer Contrast Enhancer / Mega Contrast	10 Watt 2 Ch	Watt / Ch	Slim Design	One Remote Function Game Enhancer+ Mobile View : Mirroring Magic Screen HDMI / USB Thai Voice Search in YouTube app Apple TV app & AirPlay Apple Music app
32"	1,366 x 768	HD Mega Contrast	10 Watt 2 Ch			

Lifestyle TV



The Frame

Inch	Resolution	Color	Features	Functions
65", 55"	3,840 X 2,160	Charcoal Black	Art Mode (Brightness Sensor, Motion Sensor) Art Store Color Volume 100% with Quantum Dot Dual LED Adaptive Picture Magic Screen Active Voice Amplifier (AVA) Mobile View : Tap View (Android), AirPlay 2 (iOS) Multi View : Mirroring & Casting	No Gap Wall-Mount (In-Box) One Invisible Connection (In-Box) Basic Stand (In-Box) WiFi 5 Bluetooth v4.2 One Remote Control HDMI / USB
32"	1,920 X 1,080	Customizable Frame (สีที่จำหน่ายแยก)	No Motion Sensor	

The Serif

Inch	Resolution	Color	Features	Functions
55", 43"	3,840 X 2,160	Cloud White	360 All round design NFC on TV (Bluetooth Sound Streaming) Color Volume 100% with Quantum Dot Contrast Enhancer Adaptive Picture Magic Screen Active Voice Amplifier (AVA) Mobile View : Tap View (Android), AirPlay 2 (iOS) Multi View : Mirroring & Casting	Detachable Floor Stand (In-Box) WiFi 5 Bluetooth v4.2 One Remote Control HDMI / USB



The Sero

Inch	Resolution	Color	Features	Functions
43"	3,840 X 2,160	Navy Blue	Rotating Screen: Vertical Screen - Horizontal Screen Portrait Mode Color Volume 100% with Quantum Dot Contrast Enhancer Adaptive Picture Magic Screen Active Voice Amplifier (AVA) Mobile View : Tap View (Android), AirPlay 2 (iOS)	Multi-channel Speaker (4.1CH 60W) WiFi 5 Bluetooth v4.2 with Bluetooth Low Energy One Remote Control HDMI / USB

The Terrace

Inch	Resolution	Color	Features	Functions
75", 65"	3,840 X 2,160	Titan Black	Color Volume 100% Weather - Resistant Durability IP55 Rated Smart TV Built-In Ultra Bright Picture Quality Anti Reflection Mobile View : Tap View (Android), Airplay 2 Active Voice Amplifier (AVA) Mobile View : Tap View (Android), AirPlay 2 (iOS) Multi View : Mirroring & Casting Direct Full Array Dust Cover (In-Box)	WiFi 5 Bluetooth v4.2 One Remote Control (IP56) HDMI / USB

TV | Sound Device | Refrigerator | Washing Machine | Air Conditioner | Air Purifier | Vacuum Cleaner | Microwave | Gaming Monitor | Working Monitor

Kitchen is now
your favorite room
เป็นมากกว่าครัว สนุกมากกว่าใคร



Spotify Music Streaming
Tunein Radio
TV Mirroring
Internet Web Browser



TV | Sound Device | Refrigerator | Washing Machine | Air Conditioner | Air Purifier | Vacuum Cleaner | Microwave | Gaming Monitor | Working Monitor



**เพลินกับทุกเมนู
สนุกกับทุกความบันเทิง**

Home Entertainment


ตู้เย็นที่เป็นมากกว่าการแช่ของ ให้คุณเพลิดเพลินกับความบันเทิงแบบไม่มีสะดุด ให้คุณทำอาหารขณะชมหน้าจอจากทีวี ฟังเพลงจากลำโพงคุณภาพสูงผ่านแอปพลิเคชันยอดนิยม



**ดูช่องแช่ผ่านหน้าจอ
วางแผนได้**

Food Management

ให้คุณจัดการเรื่องอาหารในตู้เย็นได้อย่างรวดเร็ว สามารถดูช่องแช่ภายในตู้ได้ผ่านทั้งหน้าจอตู้เย็นและผ่านสมาร์ตโฟนได้จากทุกที่ จดรายการช้อปปิ้งผ่านมือถือ พร้อมแจ้งเตือนของหมดอายุ

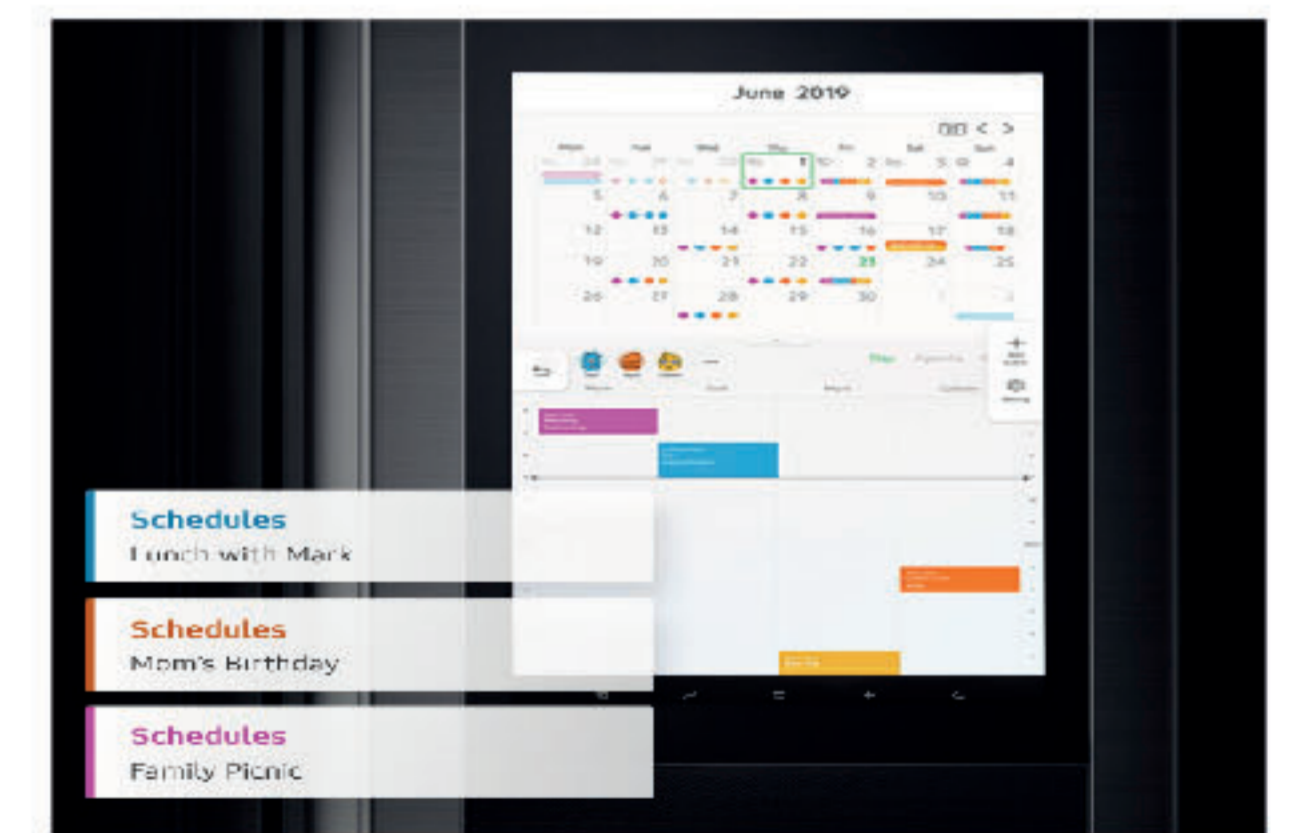


**เชื่อมต่ออุปกรณ์ต่างๆ
ในที่นี้เพียงอย่างเดียว**

Smart Home

ตู้เย็นที่ได้มากกว่าแค่อาหารสดใหม่ ให้คุณควบคุมอุปกรณ์ Smart Devices อื่นๆ ภายในบ้านผ่าน Wi-Fi ด้วยแอปพลิเคชัน SmartThings*

*ให้บริการทั้งในระบบ Android และ iOS ที่เชื่อมกับระบบ Wi-Fi และมีอินเทอร์เน็ต



**ผู้ช่วยประจำบ้าน
แจ้งเดือนทุกเรื่องสำคัญ**

Family Communication


ให้ตู้เย็นเป็นศูนย์กลางเชื่อมโยงทุกคนในบ้าน และเป็นผู้ช่วยที่แสนดี ในการจดบันทึก และการเตือนความจำทุกโอกาสสำคัญ

Side By Side

ตู้เย็นไซด์บายไซด์ ดีไซน์เรียบหรู

Twin Cooling Plus™

คงความสดให้ผักผลไม้ได้นาน 2 เท่า โดยเก็บความชุ่มชื้น ได้ยาวนานขึ้น



ภายนอกเท่าเดิม ภายในจุได้เต็ม MAX

SpaceMax™
นวัตกรรมการออกแบบใหม่ ขนาดภายนอกเท่าเดิม เพิ่มพื้นที่ภายในให้จัดเก็บได้เพิ่มมากขึ้น*

*เมื่อเปรียบเทียบกับความจุภายในตู้เย็นรุ่นสูงไซด์บายไซด์ รุ่น RS25J5008SG ที่มีความจุ 713 ลิตร หรือ 24.52 คิวฟุต



ปรับช่องแช่เย็น ได้ 4 ระดับ

FlexZone™
ช่องแช่พิเศษปรับอุณหภูมิได้ 4 ระดับ เลือกแช่ตามประเภทอาหารได้อย่างเหมาะสม



ดีไซน์เรียบหรู ขนาดลงตัว

Sleek & Seamless Design
ลงตัวกับครัวทุกสไตล์ ด้วยการออกแบบขนาดตู้เย็นให้ลงตัวกับชุดครัวบิวท์อินของคุณ



แยกความเย็นอิสระ เก็บความสดได้ยาวนาน 2 เท่า

Twin Cooling Plus™
ระบบทำความเย็นแยกอิสระอย่างทั่วถึง บน-ล่าง ทำให้อุณหภูมิสม่ำเสมอในช่องแช่เย็น จะช่วยรักษาความสดของผักผลไม้ได้มากกว่าตู้เย็นทั่วไปถึง 2 เท่า* ในช่องแช่แข็งจะช่วยลดนิ้จากการระปนของกลิ่นอาหารหรือกลิ่นคาวในน้ำแข็ง

*ผลการทดสอบจากห้องทดลองของซัมซุง โดยเปรียบเทียบผลิดกับตู้รุ่น Twin Cooling Plus รุ่น RT62K7350BS/ST กับรุ่นที่ไม่มี Twin Cooling Plus รุ่น RT122FGRADSA/ST



ระบบสลับความเย็นอัจฉริยะ

5 in 1 Smart Conversion
ปรับฟังก์ชันการใช้งานได้ถึง 5 แบบ ตอบทุกไลฟ์สไตล์และการใช้งาน หรือจะเปลี่ยนจากช่องแช่แข็งเป็นช่องแช่เย็นก็ง่าย...เพียงปลายนิ้วสัมผัส



โหมดเร่งความเย็นเร็ว

Power Freeze/Power Cool
ช่วยเร่งอุณหภูมิช่องแช่แข็งและช่องแช่เย็นให้เย็นขึ้นอย่างรวดเร็ว



Digital Inverter

นวัตกรรมตู้เย็นประหยัดไฟ

Bottom Freezer

ดีไซน์ที่ตอบโจทย์การใช้สอย ด้วยช่องแช่เย็นด้านบน
จึงหยิบของได้สะดวกสบายไม่ต้องก้ม



นวัตกรรมประหยัดไฟ มั่นใจกว่า

DIGITAL INVERTER COMPRESSOR

คอมเพรสเซอร์ อินเวอร์เตอร์
ประหยัดพลังงานทำงานเงียบ ไร้เสียงรบกวน
รับประกันความทนทานนาน 10 ปี



ผ่านการทดสอบ ความทนทาน

VDE Certified

VDE เป็นคณะกรรมการรับรองผลการ
ทดสอบคอมเพรสเซอร์ตามมาตรฐานของยุโรป
ได้รับรองอายุการใช้งานไว้ได้ยาวนานถึง 21 ปี*

*VDE รับรองเฉพาะคอมเพรสเซอร์เท่านั้น ไม่รวมถึงการรับประกันผลิตภัณฑ์ทั้งหมด อายุการใช้งานจริงอาจแตกต่างกันไปตามสภาพแวดล้อมการใช้งาน การรับรองไม่ได้เกี่ยวข้องกับผ่านการรับรองเท่านั้น



แผ่นกรอง ขจัดกลิ่น

Deodorizing Filter

ขจัดกลิ่นปะปนภายในตู้เย็นด้วย
เทคโนโลยีแผ่นกรองจากเส้นใย
ธรรมชาติ



กระจายความเย็น สม่ำเสมอและทั่วถึง

All-Around Cooling

ช่วยทำความเย็นได้อย่างทั่วถึงและ
สม่ำเสมอ ให้อาหารคงความสดใหม่
ได้ยาวนาน



ให้อาหารพร้อมปรุง ไม่เป็นน้ำแข็ง

Optimal Fresh Zone

ช่องแช่พิเศษ ปรับอุณหภูมิได้ รักษา
ความสดที่อุณหภูมิ -1°C คงความสด
ของอาหารได้นานกว่า (พร้อมปรุงโดย
ไม่ต้องละลายน้ำแข็ง)



การใช้งาน ที่มาพร้อมดีไซน์หรู

Counter Depth Design

ด้วยดีไซน์ความลึกไปรวมประตู 60-61 ซม.
(รวมประตูที่ 67 ซม.) จึงสามารถจัดวาง
เข้ากับเคาน์เตอร์ครัวขนาดมาตรฐาน
ได้อย่างลงตัวมีสไตล์

REFRIGERATOR



RF56N9740SG/ST
139,990.-

Multi-Door

- Color | สี
- Capacity (Cu.ft.) | ความจุ (คิวบิกฟุต)
- Triple Cooling | ระบบทำความเย็นอิสระสามช่อง
- Auto Ice Maker | ทำน้ำแข็งอัตโนมัติ
- Water Dispenser | ฝักบัวน้ำดื่ม
- CoolSelect Zone / FlexZone™ | ปริมาณเย็นอิสระ
- Metal Cooling | เย็นทั้งภายใน
- SpaceMax™ | ผนวกภายในตู้มากขึ้น
- Wine Rack | ช่องไวน์
- Anti Bacteria Protector | ป้องกันแบคทีเรีย
- Deodorizer | ฆ่ากลิ่น
- Door Alarm | แจ้งเตือนเมื่อประตูเปิด
- Counter Depth Design | ความลึกได้มาตรฐาน
- Digital Inverter Technology | อินเวอร์เตอร์ประหยัดไฟ
- Compressor Warranty | รับประกันคอมเพรสเซอร์
- Dimension (WxHxD)(mm.) | ขนาด (กว้างxสูงxลึก)(มม.)

- Black Caviar
- 621.0L / 21.9Q
-
-
- Plumbing
-
-
-
-
-
-
-
-
-
-
- 10 Years
- 908 x 1825 x 733



RF56K9040SG/ST
99,990.-

- Black Caviar
- 628.0L / 22.1Q
-
-
- Plumbing
-
-
-
-
-
-
-
-
-
-
- 10 Years
- 908 x 1825 x 733

Side by Side

- Color | สี
- Capacity (Cu.ft.) | ความจุ (คิวบิกฟุต)
- All-Around Cooling | ระบบกระจายความเย็นรอบด้าน
- Auto Ice Maker | ทำน้ำแข็งอัตโนมัติ
- Water Dispenser | ฝักบัวน้ำดื่ม
- FlexZone™ | ปริมาณเย็นอิสระ
- Metal Cooling | เย็นทั้งภายใน
- SpaceMax™ | ผนวกภายในตู้มากขึ้น
- Wine Rack | ช่องไวน์
- Anti Bacteria Protector | ป้องกันแบคทีเรีย
- Deodorizer | ฆ่ากลิ่น
- Door Alarm | แจ้งเตือนเมื่อประตูเปิด
- Counter Depth Design | ความลึกได้มาตรฐาน
- Digital Inverter Technology | อินเวอร์เตอร์ประหยัดไฟ
- Compressor Warranty | รับประกันคอมเพรสเซอร์
- Dimension (WxHxD)(mm.) | ขนาด (กว้างxสูงxลึก)(มม.)



RS63R5581SL/ST
59,990.-

- Inox Gray
- 661.2L / 23.4Q
-
- Slim Ice Maker
-
-
-
-
-
-
-
-
-
-
-
- 10 Years
- 912 x 1780 x 716



RS64R5131B4/ST
51,990.-

- Gentle Black Matt
- 650.9L / 23.0Q
-
-
- Non Plumbing
-
-
-
-
-
-
-
-
-
-
- 10 Years
- 912 x 1780 x 716



RS64T5F01B4/ST
89,990.-

Side by Side

- Color | สี
- Capacity (Cu.ft.) | ความจุ (คิวบิกฟุต)
- All-Around Cooling | ระบบกระจายความเย็นรอบด้าน
- Auto Ice Maker | ทำน้ำแข็งอัตโนมัติ
- Water Dispenser | ฝักบัวน้ำดื่ม
- FlexZone™ | ปริมาณเย็นอิสระ
- Metal Cooling | เย็นทั้งภายใน
- SpaceMax™ | ผนวกภายในตู้มากขึ้น
- Wine Rack | ช่องไวน์
- Anti Bacteria Protector | ป้องกันแบคทีเรีย
- Deodorizer | ฆ่ากลิ่น
- Door Alarm | แจ้งเตือนเมื่อประตูเปิด
- Counter Depth Design | ความลึกได้มาตรฐาน
- Digital Inverter Technology | อินเวอร์เตอร์ประหยัดไฟ
- Compressor Warranty | รับประกันคอมเพรสเซอร์
- Dimension (WxHxD)(mm.) | ขนาด (กว้างxสูงxลึก)(มม.)

- Gentle Black Matt
- 616.0L / 21.8Q
-
-
- Non Plumbing
-
-
-
-
-
-
-
-
-
-
- 10 Years
- 912 x 1780 x 716



RS65R5691B4/ST
69,990.-

- Gentle Black Matt
- 627.0L / 22.2Q
-
-
- Plumbing
-
-
-
-
-
-
-
-
-
-
- 10 Years
- 912 x 1780 x 716

Side by Side

- Color | สี
- Capacity (Cu.ft.) | ความจุ (คิวบิกฟุต)
- All-Around Cooling | ระบบกระจายความเย็นรอบด้าน
- Auto Ice Maker | ทำน้ำแข็งอัตโนมัติ
- Water Dispenser | ฝักบัวน้ำดื่ม
- FlexZone™ | ปริมาณเย็นอิสระ
- Metal Cooling | เย็นทั้งภายใน
- SpaceMax™ | ผนวกภายในตู้มากขึ้น
- Wine Rack | ช่องไวน์
- Anti Bacteria Protector | ป้องกันแบคทีเรีย
- Deodorizer | ฆ่ากลิ่น
- Door Alarm | แจ้งเตือนเมื่อประตูเปิด
- Counter Depth Design | ความลึกได้มาตรฐาน
- Digital Inverter Technology | อินเวอร์เตอร์ประหยัดไฟ
- Compressor Warranty | รับประกันคอมเพรสเซอร์
- Dimension (WxHxD)(mm.) | ขนาด (กว้างxสูงxลึก)(มม.)




RS62R50012C/ST
46,990.-

- Black Glass
- 670.5L / 23.7Q
-
-
-
-
-
-
-
-
-
-
-
-
- 10 Years
- 912 x 1780 x 716



RS62R5001M9/ST
39,990.-

- Inox Gray
- 670.5L / 23.7Q
-
-
-
-
-
-
-
-
-
-
-
-
- 10 Years
- 912 x 1780 x 716



RS62R5001B4/ST
40,990.-

- Gentle Black Matt
- 670.5L / 23.7Q
-
-
-
-
-
-
-
-
-
-
-
-
- 10 Years
- 912 x 1780 x 716

Premium Services: บริการพิเศษ Private Demo หรือ e-Demo Service สำหรับลูกค้า AirDresser™ และดูยี่ห้อ Family Hub™ เท่านั้น ระหว่างวันที่ 1 เม.ย. 2564 - 31 มี.ค. 2564



TV | Sound Device | Refrigerator | Washing Machine | Air Conditioner | Air Purifier | Vacuum Cleaner | Microwave | Gaming Monitor | Working Monitor

2 Doors Twin Cooling Plus™



	RT62K7350BS/ST 37,990.-	RT58K7005SL/ST 32,990.-	RT53K6655BS/ST 31,990.-
Color สี	Black Inox	Easy Clean Steel	Black Inox
Capacity (Cu.ft.) ความจุ (ลิตร/คิวฟุต)	569.0L / 20.1Q	578.0L / 20.4Q	529.0L / 18.7Q
Twin Cooling Plus™ ระบบทำความเย็นอิสระ	•	•	•
5 in 1-Smart Conversion ปรับเปลี่ยน 5 โหมด	•	•	•
CoolSelect Zone บริเวณความเย็นต่างระดับ	•	•	•
Auto Ice Maker ทำน้ำแข็งอัตโนมัติ	-	-	-
Chill Room ช่องเก็บความเย็น	-	-	•
Water Dispenser ฝักน้ำดื่ม	-	-	-
Easy Slide Shelf ชั้นวางปรับได้ช่วย	Non Plumbing	-	Non Plumbing
Anti Bacteria Protector ป้องกันแบคทีเรีย	•	•	•
Deodorizer ฆ่ากลิ่น	•	•	•
Power Freeze / Power Cool เร่งความเย็น	•	•	•
Door Alarm แจ้งเตือนเมื่อเปิดประตู	•	•	•
Digital Inverter Technology อินเวอร์เตอร์ประหยัดไฟ	•	•	•
Compressor Warranty รับประกันคอมเพรสเซอร์	10 Years	10 Years	10 Years
Dimension (WxHxD)(mm.) ขนาด (กว้างxสูงxลึก)(มม.)	836 x 1862 x 742	836 x 1862 x 742	790 x 1855 x 720

2 Doors Twin Cooling Plus™



	RT46K6740SL/ST 25,990.-	RT43K6230S8/ST 22,990.-	RT43K6230BS/ST 23,990.-
Color สี	Easy Clean Steel	Elegant Inox	Black Inox
Capacity (Cu.ft.) ความจุ (ลิตร/คิวฟุต)	455.0L / 16.1Q	442.0L / 15.6Q	442.0L / 15.6Q
Twin Cooling Plus™ ระบบทำความเย็นอิสระ	•	•	•
5 in 1-Smart Conversion ปรับเปลี่ยน 5 โหมด	•	•	•
CoolSelect Zone บริเวณความเย็นต่างระดับ	•	•	•
Auto Ice Maker ทำน้ำแข็งอัตโนมัติ	-	-	-
Chill Room ช่องเก็บความเย็น	•	•	•
Water Dispenser ฝักน้ำดื่ม	-	-	-
Easy Slide Shelf ชั้นวางปรับได้ช่วย	•	•	•
Anti Bacteria Protector ป้องกันแบคทีเรีย	•	•	•
Deodorizer ฆ่ากลิ่น	•	•	•
Power Freeze / Power Cool เร่งความเย็น	•	•	•
Door Alarm แจ้งเตือนเมื่อเปิดประตู	•	•	•
Digital Inverter Technology อินเวอร์เตอร์ประหยัดไฟ	•	•	•
Compressor Warranty รับประกันคอมเพรสเซอร์	10 Years	10 Years	10 Years
Dimension (WxHxD)(mm.) ขนาด (กว้างxสูงxลึก)(มม.)	700 x 1825 x 726	700 x 1785 x 726	700 x 1785 x 726

2 Doors Twin Cooling Plus™



	RT18M6211S9/ST 27,990.-	RT50K6235S8/ST 25,990.-	RT46K6855BS/ST 28,990.-	RT46K6750DX/ST 26,990.-
Color สี	Refined Inox	Elegant Inox	Black Inox	Luxe Brown
Capacity (Cu.ft.) ความจุ (ลิตร/คิวฟุต)	497.0L / 17.5Q	504.0L / 17.8Q	453.0L / 16Q	455.0L / 16.1Q
Twin Cooling Plus™ ระบบทำความเย็นอิสระ	•	•	•	•
5 in 1-Smart Conversion ปรับเปลี่ยน 5 โหมด	-	•	•	•
CoolSelect Zone บริเวณความเย็นต่างระดับ	-	•	•	•
Auto Ice Maker ทำน้ำแข็งอัตโนมัติ	-	-	•	•
Chill Room ช่องเก็บความเย็น	•	•	•	•
Water Dispenser ฝักน้ำดื่ม	-	-	-	-
Easy Slide Shelf ชั้นวางปรับได้ช่วย	-	-	Non Plumbing	-
Anti Bacteria Protector ป้องกันแบคทีเรีย	•	•	•	•
Deodorizer ฆ่ากลิ่น	•	•	•	•
Power Freeze / Power Cool เร่งความเย็น	•	•	•	•
Door Alarm แจ้งเตือนเมื่อเปิดประตู	•	•	•	•
Digital Inverter Technology อินเวอร์เตอร์ประหยัดไฟ	•	•	•	•
Compressor Warranty รับประกันคอมเพรสเซอร์	10 Years	10 Years	10 Years	10 Years
Dimension (WxHxD)(mm.) ขนาด (กว้างxสูงxลึก)(มม.)	729 x 1697 x 810	790 x 1785 x 720	700 x 1825 x 726	700 x 1825 x 726

2 Doors Twin Cooling Plus™










	RT38K5581BS/ST 20,990.-	RT38K50652C/ST 19,990.-	RT38K5534S8/ST 18,990.-	RT35K5534S8/ST 17,490.-
Color สี	Black Inox	Black Glass	Elegant Inox	Elegant Inox
Capacity (Cu.ft.) ความจุ (ลิตร/คิวฟุต)	382.0L / 13.5Q	383.0L / 13.5Q	383.0L / 13.5Q	365.0L / 12.9 Q
Twin Cooling Plus™ ระบบทำความเย็นอิสระ	•	•	•	•
5 in 1-Smart Conversion ปรับเปลี่ยน 5 โหมด	•	-	•	•
Auto Ice Maker ทำน้ำแข็งอัตโนมัติ	•	-	-	-
Chill Room ช่องเก็บความเย็น	•	•	•	•
Water Dispenser ฝักน้ำดื่ม	-	-	-	-
Easy Slide Shelf ชั้นวางปรับได้ช่วย	-	-	-	-
Anti Bacteria Protector ป้องกันแบคทีเรีย	•	•	•	•
Deodorizer ฆ่ากลิ่น	•	•	•	•
Power Freeze / Power Cool เร่งความเย็น	•	-	•	•
Door Alarm แจ้งเตือนเมื่อเปิดประตู	•	-	•	•
Digital Inverter Technology อินเวอร์เตอร์ประหยัดไฟ	•	•	•	•
Compressor Warranty รับประกันคอมเพรสเซอร์	10 Years	10 Years	10 Years	10 Years
Dimension (WxHxD)(mm.) ขนาด (กว้างxสูงxลึก)(มม.)	675 x 1785 x 668	675 x 1785 x 668	675 x 1785 x 668	675 x 1715 x 668








2 Doors
Twin Cooling Plus™

	 สแกนเพื่อ ดูรายละเอียด สินค้า		 สแกนเพื่อ ดูรายละเอียด สินค้า		 สแกนเพื่อ ดูรายละเอียด สินค้า	
		RT32K5554SL/ST 16,490.-		RT32K5534UT/ST 15,990.-		RT29K5511S8/ST 13,990.-
Color สี		Easy Clean Steel		Purple Blue		Elegant Inox
Capacity (Cu.ft.) ความจุ (ลิตร/คิวบิกฟุต)		323.0L / 11.4Q		323.0L / 11.4Q		302.0L / 10.7Q
Twin Cooling Plus™ ระบบทำความเย็นอิสระ		•		•		•
5 in 1-Smart Conversion ปรับเปลี่ยน 5 โหมด		•		•		•
Chill Room ช่องเก็บความเย็น		•		•		•
Water Dispenser ฝักน้ำดื่ม		-		-		-
Easy Slide Shelf ชั้นวางปรับได้ง่าย		-		-		-
Anti Bacteria Protector ป้องกันแบคทีเรีย		-		-		-
Deodorizer ฆ่ากลิ่น		•		•		•
Power Freeze / Power Cool เร่งความเย็น		•		•		•
Door Alarm สัญญาณเตือนประตู		•		•		•
Digital Inverter Technology อินเวอร์เตอร์ประหยัดไฟ		•		•		•
Compressor Warranty รับประกันคอมเพรสเซอร์		10 Years		10 Years		10 Years
Dimension (WxHxD)(mm.) ขนาด (กว้างxสูงxลึก)(มม.)		600 x 1715 x 672		600 x 1715 x 672		600 x 1635 x 672







2 Doors
All Around Cooling

	 สแกนเพื่อ ดูรายละเอียด สินค้า		 สแกนเพื่อ ดูรายละเอียด สินค้า		 สแกนเพื่อ ดูรายละเอียด สินค้า		
		RT22FGRADSA/ST 10,690.-		RT20FGRVDSA/ST 9,590.-		RT20HAR1DSA/ST 9,290.-	RR18T1001SA/ST 6,490.-
Color สี		Metal Graphite		Metal Graphite		Metal Graphite	Metal Graphite
Capacity (Cu.ft.) ความจุ (ลิตร/คิวบิกฟุต)		238.8L / 8.4Q		210.6L / 7.4Q		210.6L / 7.4Q	176.0L / 6.2Q
All-Around Cooling ระบบกระจายความเย็นสม่ำเสมอ		•		•		•	-
Chill Room ช่องเก็บความเย็น		•		•		-	-
Easy Slide Shelf ชั้นวางปรับได้ง่าย		•		-		-	-
Moist Fresh Zone ชั้นรักษาความชื้น		•		•		•	•
Deodorizer ฆ่ากลิ่น		•		•		•	-
Door Alarm สัญญาณเตือนประตู		•		•		•	-
Digital Inverter Technology อินเวอร์เตอร์ประหยัดไฟ		•		•		•	-
Compressor Warranty รับประกันคอมเพรสเซอร์		10 Years		10 Years		10 Years	5 Years
Dimension (WxHxD)(mm.) ขนาด (กว้างxสูงxลึก)(มม.)		555 x 1599 x 637		555 x 1465 x 637		555 x 1465 x 637	519 x 1244 x 520

2 Doors
All Around Cooling

	 สแกนเพื่อ ดูรายละเอียด สินค้า			 สแกนเพื่อ ดูรายละเอียด สินค้า		 สแกนเพื่อ ดูรายละเอียด สินค้า	
		RT38K501JS8/ST 16,990.-	RT29K501JS8/ST 12,990.-		RT25FGRADSA/ST 12,690.-		RT25FGRADUT/ST 11,990.-
Color สี		Elegant Inox	Elegant Inox		Metal Graphite		Purple Blue
Capacity (Cu.ft.) ความจุ (ลิตร/คิวบิกฟุต)		401.0L / 14.1Q	310.2L / 11.0Q		258.5L / 9.1Q		258.5L / 9.1Q
All-Around Cooling ระบบกระจายความเย็นสม่ำเสมอ		•	•		•		•
Chill Room ช่องเก็บความเย็น		-	-		•		•
Easy Slide Shelf ชั้นวางปรับได้ง่าย		-	-		•		•
Moist Fresh Zone ชั้นรักษาความชื้น		•	•		•		•
Deodorizer ฆ่ากลิ่น		•	•		•		•
Door Alarm สัญญาณเตือนประตู		•	•		•		•
Digital Inverter Technology อินเวอร์เตอร์ประหยัดไฟ		•	•		•		•
Compressor Warranty รับประกันคอมเพรสเซอร์		10 Years	10 Years		10 Years		10 Years
Dimension (WxHxD)(mm.) ขนาด (กว้างxสูงxลึก)(มม.)		675 x 1785 x 668	600 x 1635 x 672		555 x 1685 x 637		555 x 1685 x 637

2 Doors
Bottom Freezer

	 สแกนเพื่อ ดูรายละเอียด สินค้า		 สแกนเพื่อ ดูรายละเอียด สินค้า		 สแกนเพื่อ ดูรายละเอียด สินค้า	
		RL4003SBAB1/ST 20,990.-		RB30N4050B1/ST 16,990.-		RB27N4050S8/ST 14,490.-
Color สี		Black Stainless Steel		Black Stainless Steel		Elegant Inox
Capacity (Cu.ft.) ความจุ (ลิตร/คิวบิกฟุต)		433.3L / 15.3Q		310.0L / 10.9Q		280.0L / 9.9Q
All-Around Cooling ระบบกระจายความเย็นสม่ำเสมอ		•		•		•
Optimal Fresh Zone ช่องเก็บความเย็นพิเศษ		-		•		•
Counter-Depth Fitting ความลึกมาตรฐานพอดี		•		•		•
Ergonomic Design ดีไซน์ช่องแช่แข็งอยู่ด้านล่าง		•		•		•
Moveable Ice Tray ถาดน้ำแข็งเลื่อนได้		•		•		•
Deodorizer ฆ่ากลิ่น		•		•		•
Power Cool เร่งความเย็น		•		•		•
Door Alarm สัญญาณเตือนประตู		•		•		•
Digital Inverter Technology อินเวอร์เตอร์ประหยัดไฟ		•		•		•
Compressor Warranty รับประกันคอมเพรสเซอร์		10 Years		10 Years		10 Years
Dimension (WxHxD)(mm.) ขนาด (กว้างxสูงxลึก)(มม.)		768 x 1808 x 798		595 x 1700 x 663		595 x 1580 x 663


Elevates powerful impacts on stains but gentle on fabrics

สร้างสรรคพลังซักขจัดคราบ ฟังลึกพร้อมถนอมเนื้อผ้า



AddWash™

สะอาดเหมือนใหม่ ทั้งซักและอบ



ให้ทุกการซัก เป็นเรื่องง่าย Q-rator

ด้วย SmartThings* แอปพลิเคชัน โปรแกรมอัจฉริยะ ถนอมเนื้อผ้า เลือกโปรแกรมการซักให้เหมาะกับเนื้อผ้า ที่คุณสามารถกำหนดเวลาซักได้ด้วยตัวเอง



*เฉพาะบางรุ่นเท่านั้น



สะดวกสบายด้วย ประตูเติมฟาระหว่างซัก

AddWash™ ประตูเติมผ้า AddWash™ ดีไซน์พิเศษ ให้คุณสามารถหยดเครื่องเพื่อเติมผ้า หรือน้ำยาปรับฟ้านุ่มได้ระหว่างซัก



สะอาดทุกชั้น ด้วยพลังฟองละเอียดย ecobubble™

เทคโนโลยีเปลี่ยนฟองซักฟอกเป็นฟองอนุละเอียดย แทรกซึมเข้าสู่เนื้อผ้า ขจัดสิ่งสกปรกอย่างรวดเร็ว



ทำความสะอาดด้วยไอน้ำ

Hygiene Steam Cycles ซักเสื้อผ้าได้อย่างหมดจดด้วยไอน้ำ ระบบ Hygiene Steam Cycles จะปล่อยไอน้ำ จากด้านล่างถังซัก สามารถขจัดคราบ ฟังลึก และเชื้อแบคทีเรียได้มากกว่า 99.99%*

*รับรองมาตรฐานโดย Intertek ด้วยฟอนชั่น Baby Care เมกทีเรียจากระบบการซักฟองอุณหภูมิสูง



รักษาถัง ให้สะอาดอยู่เสมอ

Eco Drum Clean ระบบแช่ ล้าง และปั่นถังซัก เพื่อช่วย กำจัดสิ่งสกปรกและสิ่งตกค้าง ที่เป็นต้นเหตุของกลิ่นเหม็นในถังซัก ได้อย่างง่ายดาย

Dryer

ผ้าแห้งเร็วทันใจ ไม่ทำลายเนื้อผ้า



Wash & Dry

ซักและอบ จบในเครื่องเดียว

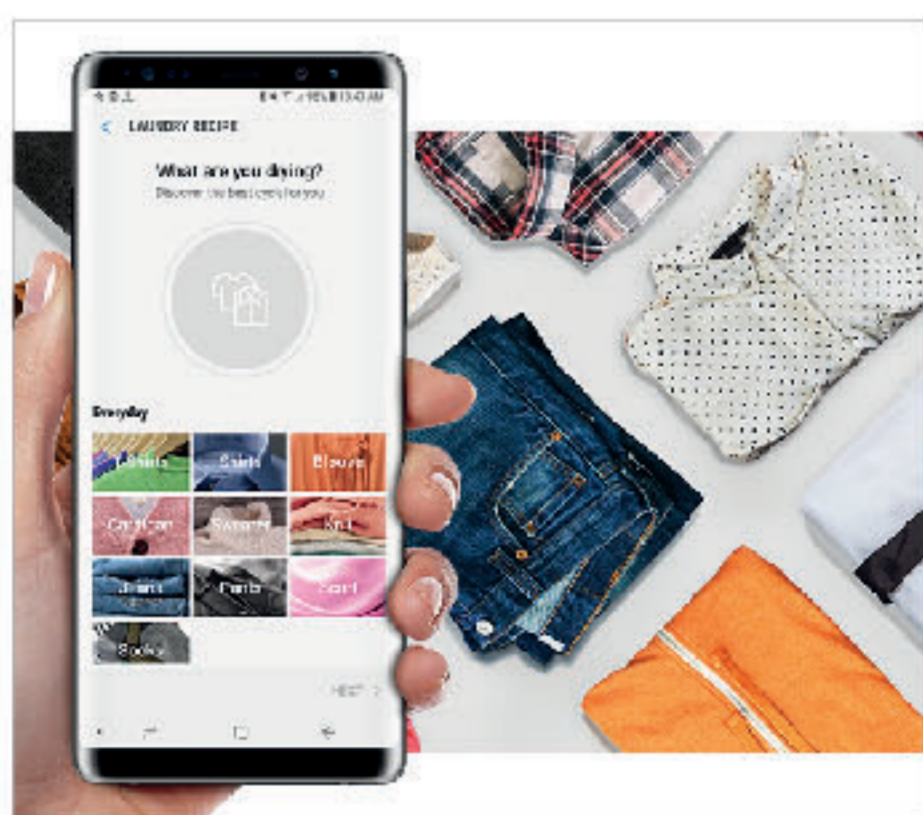


ประหยัดไฟกว่า 50%*

Heatpump

เทคโนโลยีล่าสุดในการอบผ้า
ไร้คอยล์ร้อน ช่วยประหยัดพลังงาน

*-ทดสอบตามมาตรฐาน IEC61121:2013 ด้วยน้ำหนักผ้าที่ 8 กก. โถโอบผ้า Cotton Cupboard ระหว่างเครื่องอบผ้าชนิดนี้ใช้เทคโนโลยี Heatpump กับรุ่นที่ไม่มีเทคโนโลยี Heatpump พลังงานของตัวให้ประสิทธิภาพต่ำกว่าไม่ได้มาตรฐาน European Standard



ให้ทุกงานซัก
เป็นเรื่องง่าย

Q-rator*

ด้วย SmartThings แอปพลิเคชัน
โปรแกรมอัจฉริยะควบคุมเนื้อผ้าเลือก
โปรแกรมการซักที่เหมาะสมกับเนื้อผ้าที่
คุณสามารถกำหนดเวลาซักได้ด้วยตัวเอง

*เฉพาะรุ่นเท่านั้น



ผ้าแห้ง
เร็วทันใจ

Quick Dry 35 mins*

ประหยัดเวลา ไม่ต้องรอนาน
อบเสื้อผ้าด้วยไอน้ำที่อุณหภูมิสูง
พร้อมใช้งานภายใน 35 นาที

*จากการใช้โหมด Quick Dry ค่าเริ่มต้น 35 นาที
ด้วยน้ำหนักอบ 1 กก.



สะดวกสบายด้วย
ประตูเติมฟาระหว่างซัก

AddWash™

ประตูเติมผ้า AddWash™ ดีไซน์พิเศษ
ให้คุณสามารถหยุดเครื่องเพื่อเติมผ้า
หรือน้ำยาปรับผ้านุ่มได้ระหว่างซัก



สะอาดทุกชิ้น
ด้วยพลังฟองละเอียด

ecobubble™

เทคโนโลยีเปลี่ยนฟองซักฟอกเป็นฟอง
อนุละเอียดแทรกซึมเข้าสู่เนื้อผ้า
ขจัดสิ่งสกปรกอย่างรวดเร็ว



เบ้าผ้าแห้ง
ไร้กลิ่นอับ

Air Wash

เทคโนโลยีเบ้าผ้าด้วยลมร้อน
ช่วยขจัดกลิ่นอับและแบคทีเรีย

WASHING MACHINE



Washer	WF17N7510KV/ST 39,990.-	WF1124XBC/XST 31,490.-	WW10N64FRPW/ST 32,990.-	WW90K54E0UW/ST 27,990.-	WW90K54E0YW/ST 24,490.-
Capacity (kg.) ความจุ (กก.)	17	12	10	9	9
Color สี	Black Caviar	White	White	White	White
Spin Speed (RPM) ความเร็วรอบ	1100	1400	1400	1400	1400
Feature คุณสมบัติ					
AddWash™ ประตูเปิดพาร์ทวอช	•	-	•	•	•
Steam Cycles ทำความสะอาดด้วยไอน้ำ	-	-	•	•	•
ecobubble™ ฟองใญ่ละเอียด	•	•	•	•	•
Bubble Soak แช่คราบฝังลึก	•	•	•	•	•
Delay End เลื่อนเวลาการซัก	•	•	•	•	•
Child Lock ป้องกันเด็กเปิด	•	•	•	•	•
Q-rator ส่งจานฟ่อนเพื่อฟอกสี	•	-	•	-	-
Smart Check ตรวจสอบอิเล็กทรอนิกส์	•	-	•	•	•
Drum Type ลักษณะถังซัก	Diamond	Diamond	Swirl+	Diamond	Diamond
Drum Clean ทำความสะอาดถังซัก	•	•	•	•	•
VRT™ ลดแรงสั่นสะเทือน	VRT	VRT+	-	-	-
Program โปรแกรมซักผ้า	10	12	14	14	14
Digital Inverter Motor ใช้นวัตกรรมมอเตอร์อัจฉริยะ	•	•	•	•	•
Motor Warranty รับประกันมอเตอร์	11 Years	11 Years	11 Years	11 Years	11 Years
Dimension (WxHxD)(mm.) ขนาด (กว้างxสูงxลึก)(มม.)	686 x 984 x 864	600 x 850 x 600	600 x 850 x 600	600 x 850 x 550	600 x 850 x 550
Weight (kg.) น้ำหนัก (กก.)	90	71	77	61	61

Dryer	DV90N62632W/ST 39,990.-	Wash & Dry	WD14F5K5ASG/ST 43,990.-	WD12F9C9U4X/ST 36,990.-
Capacity (kg.) ความจุ (กก.)	9	Capacity (kg.) ความจุ (กก.)	14 / 7	12 / 8
Color สี	White	Color สี	Inox	Inox
Type of Dryer ชนิดเครื่องอบผ้า	Heatpump	Spin Speed (RPM) ความเร็วรอบ	1000	1400
Feature คุณสมบัติ		Feature คุณสมบัติ		
Energy Efficiency Class ระดับประสิทธิภาพพลังงาน	A+++	AddWash™ ประตูเปิดพาร์ทวอช	-	-
Optimal Dry System ระบบปรับอุณหภูมิให้เหมาะสม	•	Air Wash เป่าผ้าให้ไร้กลิ่น	•	•
Super Speed การเร่งความเร็ว	•	ecobubble™ ฟองใญ่ละเอียด	•	•
Air Wash เป่าผ้าให้ไร้กลิ่น	•	Bubble Soak แช่คราบฝังลึก	•	•
Q-rator ส่งจานฟ่อนเพื่อฟอกสี	•	Delay End เลื่อนเวลาการซัก	•	•
Smart Check ตรวจสอบอิเล็กทรอนิกส์	•	Child Lock ป้องกันเด็กเปิด	•	•
Dry Level ระดับความแห้ง	3 Levels	Q-rator ส่งจานฟ่อนเพื่อฟอกสี	-	-
Interior Drum Light ไฟภายในถังซัก	•	Smart Check ตรวจสอบอิเล็กทรอนิกส์	•	•
Drum type ลักษณะถังซัก	Diamond	Drum Type ลักษณะถังซัก	Diamond	Diamond
Delay End เลื่อนเวลาการซัก	•	Drum Clean ขยายเวลาซัก	•	•
Drying Rack ชั้นวางไม้เครื่องอบ	•	VRT™ ลดแรงสั่นสะเทือน	VRT	VRT+
Program โปรแกรมซักผ้า	14	Program โปรแกรมซักผ้า	12	12
Digital Inverter Motor ใช้นวัตกรรมมอเตอร์อัจฉริยะ	•	Digital Inverter Motor ใช้นวัตกรรมมอเตอร์อัจฉริยะ	•	•
Motor Warranty รับประกันมอเตอร์	11 Years	Motor Warranty รับประกันมอเตอร์	11 Years	11 Years
Dimension (WxHxD)(mm.) ขนาด (กว้างxสูงxลึก)(มม.)	600 x 850 x 600	Dimension (WxHxD)(mm.) ขนาด (กว้างxสูงxลึก)(มม.)	650 x 950 x 790	600 x 850 x 600
Weight (kg.) น้ำหนัก (กก.)	50	Weight (kg.) น้ำหนัก (กก.)	83	77



Washer	WW90J54E0BW/ST 23,990.-	WW80K54E0UW/ST 23,990.-	WW80J54E0BW/ST 20,990.-	WW80J44G0BW/ST 19,990.-	WW70J42E0W/ST 17,490.-	WW70T3020WW/ST 15,490.-
Capacity (kg.) ความจุ (กก.)	9	8	8	8	7	7
Color สี	White	White	White	White	White	White
Spin Speed (RPM) ความเร็วรอบ	1400	1400	1400	1400	1200	1200
Feature คุณสมบัติ						
AddWash™ ประตูเปิดพาร์ทวอช	-	•	-	-	-	-
Steam Cycles ทำความสะอาดด้วยไอน้ำ	•	•	•	•	•	•
ecobubble™ ฟองใญ่ละเอียด	•	•	•	•	•	•
Bubble Soak แช่คราบฝังลึก	•	•	•	•	•	•
Delay End เลื่อนเวลาการซัก	•	•	•	•	•	•
Child Lock ป้องกันเด็กเปิด	•	•	•	•	•	•
Q-rator ส่งจานฟ่อนเพื่อฟอกสี	-	-	-	-	-	-
Smart Check ตรวจสอบอิเล็กทรอนิกส์	•	•	•	•	•	•
Drum Type ลักษณะถังซัก	Diamond	Diamond	Swirl+	Diamond	Diamond	-
Drum Clean ทำความสะอาดถังซัก	•	•	•	•	•	•
VRT™ ลดแรงสั่นสะเทือน	-	-	-	-	-	-
Program โปรแกรมซักผ้า	14	14	14	12	12	10
Digital Inverter Motor ใช้นวัตกรรมมอเตอร์อัจฉริยะ	•	•	•	•	•	•
Motor Warranty รับประกันมอเตอร์	11 Years	11 Years	11 Years	11 Years	11 Years	11 Years
Dimension (WxHxD)(mm.) ขนาด (กว้างxสูงxลึก)(มม.)	600 x 850 x 550	600 x 850 x 550	600 x 850 x 550	600 x 850 x 550	600 x 850 x 550	595 x 440 x 850
Weight (kg.) น้ำหนัก (กก.)	61	61	61	61	61	57



Wash & Dry	WD10N64FR2X/ST 39,990.-	WD90K6410OW/ST 36,990.-	WD80J6410AW/ST 32,990.-
Capacity (kg.) ความจุ (กก.)	10 / 7	9 / 6	8 / 6
Color สี	Inox	White	White
Spin Speed (RPM) ความเร็วรอบ	1400	1400	1400
Feature คุณสมบัติ			
AddWash™ ประตูเปิดพาร์ทวอช	•	•	-
Air Wash เป่าผ้าให้ไร้กลิ่น	•	•	•
ecobubble™ ฟองใญ่ละเอียด	•	•	•
Bubble Soak แช่คราบฝังลึก	•	•	•
Delay End เลื่อนเวลาการซัก	•	•	•
Child Lock ป้องกันเด็กเปิด	•	•	•
Q-rator ส่งจานฟ่อนเพื่อฟอกสี	-	-	-
Smart Check ตรวจสอบอิเล็กทรอนิกส์	•	•	•
Drum Type ลักษณะถังซัก	Swirl+	Diamond	Diamond
Drum Clean ทำความสะอาดถังซัก	•	•	•
VRT™ ลดแรงสั่นสะเทือน	-	-	-
Program โปรแกรมซักผ้า	14	12	12
Digital Inverter Motor ใช้นวัตกรรมมอเตอร์อัจฉริยะ	•	•	•
Motor Warranty รับประกันมอเตอร์	11 Years	11 Years	11 Years
Dimension (WxHxD)(mm.) ขนาด (กว้างxสูงxลึก)(มม.)	600 x 850 x 600	600 x 850 x 650	600 x 850 x 650
Weight (kg.) น้ำหนัก (กก.)	80	71	71

TV | Sound Device | Refrigerator | Washing Machine | Air Conditioner | Air Purifier | Vacuum Cleaner | Microwave | Gaming Monitor | Working Monitor

Digital Inverter



	WA22R8870GV/ST 27,990.-	WA18M8700GV/ST 25,990.-	WA18M8700GW/ST 23,990.-	WA16R6380BV/ST 20,990.-	WA15R6380BV/ST 19,490.-
Capacity (kg.) ความจุ	22	18	18	16	15
Color สี	Black Caviar	Black Stainless	White	Black Caviar	Black Caviar
Feature คุณสมบัติ					
activ dualwash™ ผนวดยซัก	•	•	•	-	-
Magic Filter ตัวจับฝุ่นและสิ่งสกปรก	•	•	•	•	•
Magic Dispenser™ เทคโนโลยีใส่ผงซักฟอก	-	-	-	•	•
Intensive Wash ใช้น้ำแรงดันสูง	•	•	•	•	•
Deep Softener ฟอกผ้าขนหนู	-	-	-	•	•
Child Lock ป้องกันเด็กเปิด	•	•	•	•	•
Delay End เลื่อนเวลาการซัก	•	•	•	•	•
Drum type ลักษณะถังซัก	Swirl	Diamond	Diamond	Diamond	Diamond
Eco Tub Clean ทำความสะอาดถังซัก	•	•	•	•	•
Spin Speed (RPM) ความเร็วรอบหมุน	700	700	700	700	700
Program โปรแกรมซักผ้า	10	9	9	12	12
Water Level ระดับน้ำ	10	10	10	10	10
Pulsator ปรอทซักผ้า	Stainless Pulsator	Stainless Pulsator	Stainless Pulsator	Wobble	Wobble
Digital Inverter Motor ใช้นวัตกรรมมอเตอร์อัจฉริยะ	•	•	•	•	•
Motor Warranty รับประกันมอเตอร์	11 Years	11 Years	11 Years	11 Years	11 Years
Parts and Labour Warranty รับประกันอะไหล่และค่าแรง	1 Year	1 Year	1 Year	1 Year	1 Year
Net Dimension (WxHxD)(mm.) ขนาด (กว้างxสูงxลึก)(มม.)	686 x 1077 x 744	686 x 1077 x 744	686 x 1077 x 744	637 x 1095 x 701	637 x 1095 x 701
Net Weight (kg.) น้ำหนักสุทธิ (กก.)	62	57	57	45.5	45.5

Digital Inverter



	WA11T5260BW/ST 12,290.-	WA10T5260BY/ST 11,990.-	WA90T5160BW/ST 8,990.-	WA80T5160WW/ST 8,490.-	WA16T6260WW/ST 17,990.-	WA14T6260WW/ST 14,990.-
Capacity (kg.) ความจุ	11	10	9	8	16	14
Color สี	White	Gray	White	White	White	White
Feature คุณสมบัติ						
activ dualwash™ ผนวดยซัก	-	-	-	-	-	-
Magic Filter ตัวจับฝุ่นและสิ่งสกปรก	•	•	•	•	•	•
Magic Dispenser™ เทคโนโลยีใส่ผงซักฟอก	•	•	•	•	•	•
Intensive Wash ใช้น้ำแรงดันสูง	•	•	•	•	•	•
Deep Softener ฟอกผ้าขนหนู	•	•	•	•	•	•
Child Lock ป้องกันเด็กเปิด	•	•	•	•	•	•
Delay End เลื่อนเวลาการซัก	•	•	•	•	•	•
Drum type ลักษณะถังซัก	Diamond	Diamond	Diamond	Diamond	Diamond	Diamond
Eco Tub Clean ทำความสะอาดถังซัก	•	•	•	•	•	•
Spin Speed (RPM) ความเร็วรอบหมุน	700	700	700	700	700	700
Program โปรแกรมซักผ้า	9	9	9	9	9	9
Water Level ระดับน้ำ	5	5	5	5	5	5
Pulsator ปรอทซักผ้า	Wobble	Wobble	Wobble	Wobble	Wobble	Wobble
Digital Inverter Motor ใช้นวัตกรรมมอเตอร์อัจฉริยะ	•	•	•	•	•	•
Motor Warranty รับประกันมอเตอร์	11 Years	11 Years	11 Years	11 Years	11 Years	11 Years
Parts and Labour Warranty รับประกันอะไหล่และค่าแรง	1 Year	1 Year	1 Year	1 Year	1 Year	1 Year
Net Dimension (WxHxD)(mm.) ขนาด (กว้างxสูงxลึก)(มม.)	610 x 1075 x 675	610 x 1075 x 675	610 x 1050 x 675	610 x 1050 x 675	635 x 1095 x 701	637 x 1075 x 701
Net Weight (kg.) น้ำหนักสุทธิ (กก.)	41	39	40	40	45.5	45.5

Digital Inverter



	WA14R6380BV/ST 17,990.-	WA13T5260BY/ST 13,490.-	WA13T5260BW/ST 13,290.-	WA12T5260BY/ST 12,990.-	WA11T5260BY/ST 12,490.-
Capacity (kg.) ความจุ	14	13	13	12	11
Color สี	Black Caviar	Gray	White	Gray	Gray
Feature คุณสมบัติ					
activ dualwash™ ผนวดยซัก	-	-	-	-	-
Magic Filter ตัวจับฝุ่นและสิ่งสกปรก	•	•	•	•	•
Magic Dispenser™ เทคโนโลยีใส่ผงซักฟอก	•	•	•	•	•
Intensive Wash ใช้น้ำแรงดันสูง	•	•	•	•	•
Deep Softener ฟอกผ้าขนหนู	•	•	•	•	•
Child Lock ป้องกันเด็กเปิด	•	•	•	•	•
Delay End เลื่อนเวลาการซัก	•	•	•	•	•
Drum type ลักษณะถังซัก	Diamond	Diamond	Diamond	Diamond	Diamond
Eco Tub Clean ทำความสะอาดถังซัก	•	•	•	•	•
Spin Speed (RPM) ความเร็วรอบหมุน	700	700	700	700	700
Program โปรแกรมซักผ้า	12	9	9	9	9
Water Level ระดับน้ำ	10	5	5	5	5
Pulsator ปรอทซักผ้า	Wobble	Wobble	Wobble	Wobble	Wobble
Digital Inverter Motor ใช้นวัตกรรมมอเตอร์อัจฉริยะ	•	•	•	•	•
Motor Warranty รับประกันมอเตอร์	11 Years	11 Years	11 Years	11 Years	11 Years
Parts and Labour Warranty รับประกันอะไหล่และค่าแรง	1 Year	1 Year	1 Year	1 Year	1 Year
Net Dimension (WxHxD)(mm.) ขนาด (กว้างxสูงxลึก)(มม.)	637 x 1075 x 701	610 x 1105 x 675	610 x 1105 x 675	610 x 1075 x 675	610 x 1075 x 675
Net Weight (kg.) น้ำหนักสุทธิ (กก.)	45.5	43	43	41	41

AirDresser™

DF60R8600CG/ST
64,990.-

Capacity ความจุ	Jacket 3 + Pant 3
Color สี	Crystal Mirror
Panel Display แผงแสดงงาน	Touch + LCD
Feature คุณสมบัติ	
JetSteam พลังไอน้ำ	•
Deodorizing Filter ฟิลเตอร์ดูดกลิ่น	•
Heatpump Drying การเป่าแห้งด้วยปั๊มความร้อน	•
Wrinkle Care ลดรอยยับบนเสื้อผ้า	•
Soft Closing ปิดประตูเบาๆ	•
Smart Control ใช้งานผ่านแอปพลิเคชัน	•
AirHanger ใช้น้ำยาปรับอากาศ	3
Hanger Kit ชุดหangers	1
Weight Kit ชุดน้ำหนัก	1
Dehumidify ความชื้นในตัวเครื่อง	•
Digital Inverter Motor ใช้นวัตกรรมมอเตอร์อัจฉริยะ	•
Fresh Finish ใช้น้ำยาปรับผ้านุ่ม	•
Program โปรแกรมซักผ้า	6
Dimension (WxHxD)(mm.) ขนาด (กว้างxสูงxลึก)(มม.)	445 x 1850 x 615
Net Weight (kg.) น้ำหนักสุทธิ (กก.)	89





Premium Services: บริการพิเศษ Private Demo หรือ e-Demo Service สำหรับลูกค้า AirDresser™ และตู้เย็น Family Hub™ เท่านั้น ระหว่างวันที่ 1 เม.ย. 2564 - 31 มี.ค. 2564



Creates clean and fresh air for healthier breath

ให้ภายในบ้าน ได้อากาศบริสุทธิ์ เย็นสบาย และสดชื่นอยู่เสมอ เพื่อลมหายใจที่ดีกว่าที่เคย



WindFree™ Premium Plus

พลังเย็นสบาย...ลมไม่ปะทะตัว

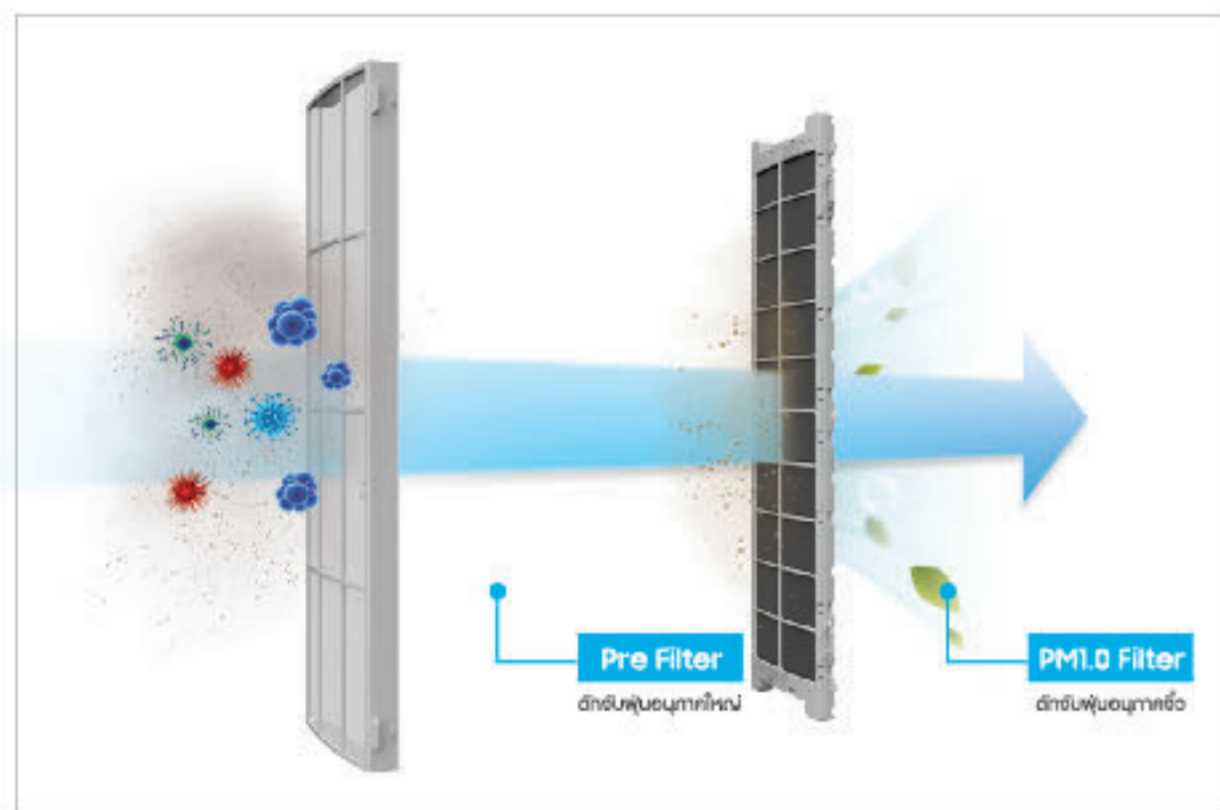


เชื่อมต่อทุกอุปกรณ์
ง่ายๆ ในหนึ่งเดียว
Smart Home

ควบคุมสั่งงานผ่าน Wi-Fi ด้วยแอปพลิเคชัน SmartThings*
ให้คุณควบคุมความเย็นสบายได้จากทุกที่

*สำหรับใช้งานในระบบ Android หรือ iOS ที่เชื่อมต่อกับระบบ Wi-Fi และอินเทอร์เน็ต

TV | Sound Device | Refrigerator | Washing Machine | Air Conditioner | Air Purifier | Vacuum Cleaner | Microwave | Gaming Monitor | Working Monitor



พอกอากาศสะอาด กรองฝุ่นจิวถึง PM1.0*

PM1.0 Filter System
นวัตกรรมระบบกรองฝุ่น ดักจับฝุ่น
ในอากาศได้ทั่วถึง พร้อมระบบไฟแสดง
คุณภาพอากาศด้วย Laser Sensor
ตรวจสอบจับค่าฝุ่นได้แบบเรียลไทม์

*ทดสอบเครื่องปรับอากาศรุ่น AR13TYAAWKNST
ในห้องปิดขนาดพื้นที่ 30 ตร.ม. สามารถจับฝุ่นอนุภาคเล็ก
PM1.0 ได้ถึง 50% ภายใน 10 นาที



พลังเย็นกระจายผ่าน 23,000 ไมโครโฮล

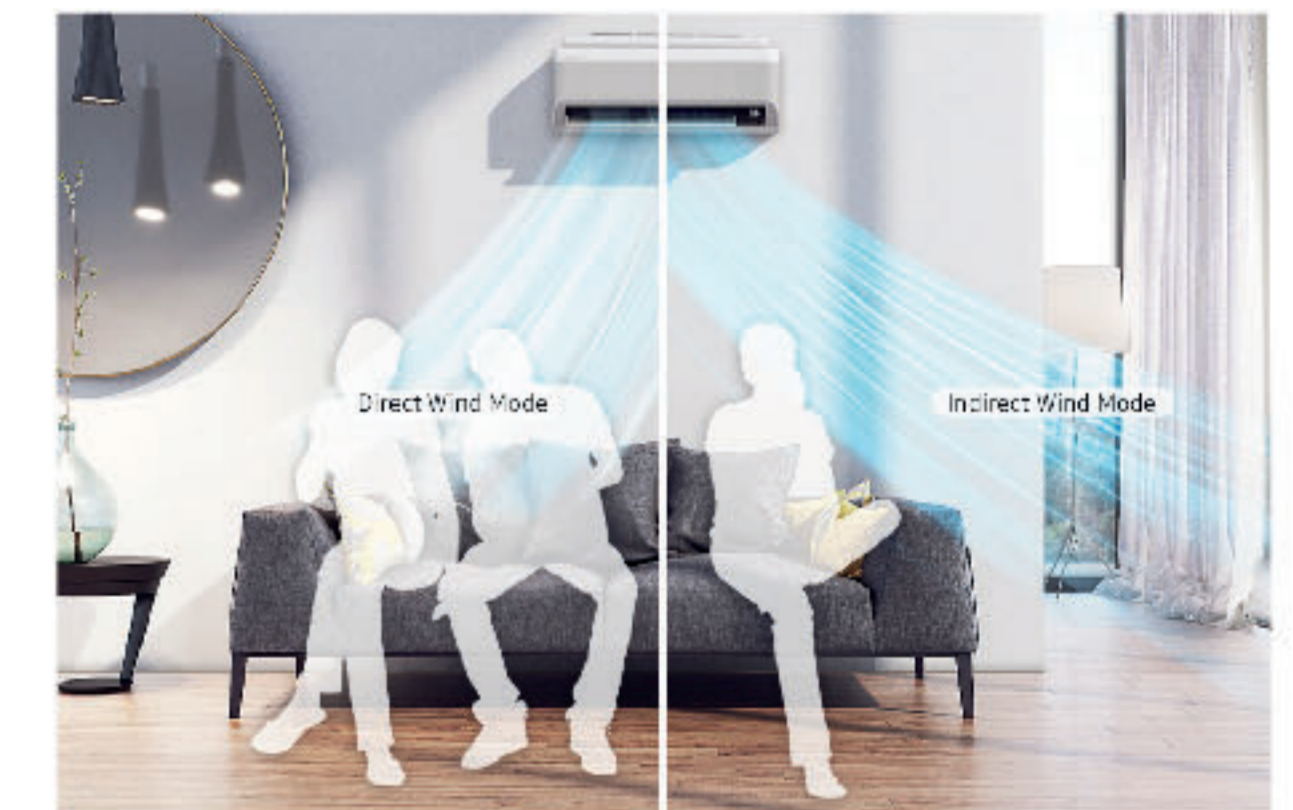
WindFree™
นวัตกรรมความเย็นรูปแบบใหม่
ให้พลังลมเย็นกระจายผ่านรูขนาดเล็ก
นับหมื่น ให้ความเย็นโอบล้อมคุณ
ไม่มีกระแสลมปะทะตัว



วิเคราะห์ สั่งการ ได้ด้วยเทคโนโลยี AI

AI Auto Cooling*
เทคโนโลยีความเย็นเหนือชั้น
สั่งการอัตโนมัติด้วยวิเคราะห์จาก
พฤติกรรมการใช้งาน
และสภาพแวดล้อม

*จำเป็นต้องมีการเชื่อมต่อ Wi-Fi
ระบบนี้ Samsung



ตรวจการเคลื่อนไหว เพื่อปรับทิศทางลม

Motion Detect Sensor
ปรับทิศทางลมตามการเคลื่อนไหว
และยังมีระบบประหยัดพลังงาน
เมื่อตรวจพบว่าไม่มีคนอยู่ในห้อง*

*ประหยัดพลังงานเมื่อไม่มีการเคลื่อนไหว
มากกว่า 40 นาที



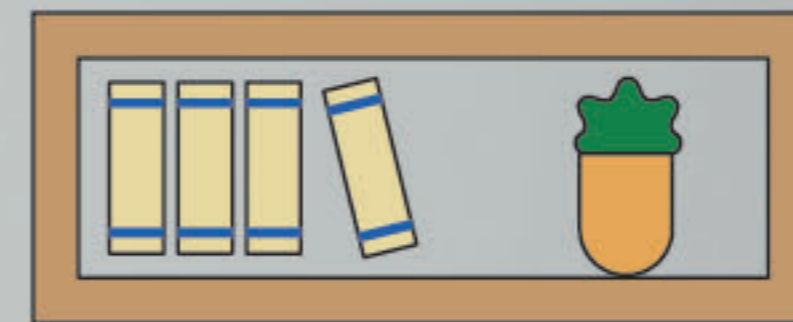
WindFree™

พลังเย็นสบาย ลมไม่ปะทะตัว



S-Inverter

เย็นเร็วทันใจ
ช่วยให้คุณประหยัดไฟมากขึ้น*




*ทดสอบกับเครื่องปรับอากาศชนิดอื่นรุ่น AR13TYAAAANKST เปรียบเทียบกับรุ่น AQ09TSLXEA



พลังเย็นกระจายผ่าน 23,000 ไมโครโฮล

WindFree™ Cooling
นวัตกรรมความเย็นรูปแบบใหม่ ให้อากาศเย็นกระจายผ่านรูขนาดเล็ก นับหมื่น ให้ความเย็นอ่อนนุ่มคุณ ไม่มีกระแสลมปะทะตัว



เย็นเร็วทันใจขึ้นกว่าเดิม 43%*

Fast Cooling
เทคโนโลยีขั้นสูงช่วยกระจายความเย็นสบายทั่วถึงทุกมุมห้อง เย็นเร็วทันใจขึ้นกว่าเดิมถึง 43%*


*ทดสอบกับเครื่องปรับอากาศชนิดอื่นรุ่น AR13TYAAAANKST เปรียบเทียบกับรุ่น AQ12EASER ทีวี



เทคโนโลยีแผ่นกรองความละเอียดสูง

Tri-Care Filter
แผ่นกรองความละเอียดสูง เพื่ออากาศบริสุทธิ์ด้วยการดักจับฝุ่นไวรัส* แบคทีเรีย* และสารก่อภูมิแพ้**


*พลาสมาของจากสถาบัน Intertek ด้วยสารละลาย MS2 Virus ในสภาพบรรยากาศและความชื้นปกติ (พินทอส) Tri-Care Filter ช่วยยับยั้งและลดการสะสมของไวรัส (MS2 Virus, ATCC15697-B1) และแบคทีเรีย (Escherichia Coli Strain C3000, ATCC15697) ได้ 99.9% **พลาสมาของจากห้องปฏิบัติการ ITEA ปรมาณู จึงสามารถดักจับสารก่อภูมิแพ้ละเอียดได้ 98.8%



เย็นกายสบายใจ หมดกังวลกับปัญหาค่าไฟแพง

Digital Inverter Boost
คอมเพรสเซอร์ผลิตจากวัสดุแม่เหล็กแรงสูง และยังมีท่อเก็บเสียงคู่ (muffler) ลดการสั่นสะเทือน จึงลดเสียงรบกวนได้อย่างดี ช่วยเพิ่มประสิทธิภาพการใช้พลังงานเมื่อระบบทำความเย็นทำงาน ซึ่งมีผลให้ลดการใช้พลังงานได้มากถึง 73%*

*ทดสอบกับเครื่องปรับอากาศชนิดอื่นรุ่น AR10TYAAAANKST เปรียบเทียบกับรุ่น AQ09TSLXEA



แผงระบายความร้อน DuraFin™

DuraFin™
นวัตกรรมล่าสุดที่ช่วยเพิ่มความแข็งแกร่งให้แผงระบายความร้อนพร้อมเคลือบอนุสารป้องกันการกัดกร่อน และสื่อนิมชนิดพิเศษทำให้ใช้งานได้ยาวนานยิ่งขึ้น* ผ่านการทดสอบการกัดกร่อนจากน้ำเกลือเข้มข้น (Sea Water Acetic Acid Test) เป็นระยะเวลา 100 วัน**

*พลาสมาของเมื่อเปรียบเทียบกับเครื่องปรับอากาศชนิดอื่นรุ่น AR18KRFNEWK กับ AS18JRFNFWK **ทดสอบกับเครื่องปรับอากาศชนิดอื่นรุ่น AR13TYHYBWKXST



แผ่นกรองถอดล้างทำความสะอาดได้

Easy Filter Plus
ถอดทำความสะอาดได้อย่างง่ายดายจากด้านบน โดยไม่ต้องเปิดหน้ากากรองให้ยุ่งยาก และยังช่วยเพิ่มประสิทธิภาพในการทำความเย็นอีกด้วย

360 Cassette

ก้าวข้ามทุกข้อจำกัดแห่งดีไซน์



เย็นทั่วถึงทุกมุมห้อง 360 องศา

All-round Airflow Experience
พบนิยามใหม่ของความเย็นสบายเหนือระดับของเครื่องปรับอากาศฟุ้งฟ้าทรงกลมแบบไร้ใบของเครื่องปรับอากาศฟุ้งฟ้าทรงกลมแบบไร้ใบ ครอบคลุมทั่วทั้งห้องได้ 360 องศา ให้ความเย็นสบายได้อย่างทั่วถึง

เย็นสบาย สมไม่ปะทะตัว

Stay Comfortably Cool
ด้วยระบบกระจายลมแบบขนานฟ้าพัดวน อากาศจึงเคลื่อนตัวอย่างนุ่มนวล กระจายความเย็นได้รอบทิศทาง และกว้างไกลกว่า

ดีไซน์ทรงกลม พร้อมหน้าจอ LED

Stylish Circular Innovation
360 Cassette เครื่องปรับอากาศฟุ้งฟ้า ดีไซน์ทรงกลมที่ติดตั้งได้ลงตัวกับห้อง ทุกสไตล์ ควบคุมง่ายด้วยรีโมทพร้อม หน้าจอแสดงผล LED

AIR CONDITIONER

Wall Type

	WindFree™ Premium Plus	WindFree™	S-Inverter Plus	S-Inverter Copper	S-Inverter	S-Inverter Eco
Refrigerant สารทำความเย็น	R32	R32	R32	R32	R32	R32
No.5 ประสิทธิภาพ 5	5★★★★/5★★/5★	5★	5★★	5	5★	5
Coating ฟิล์มเคลือบป้องกันการกัดกร่อน	Aluminium Durafin	Copper Durafin	Aluminium Durafin	Copper Durafin	Aluminium Durafin	Aluminium Durafin
PM1.0 ครอบคลุมทุกทิศทาง	•	•	Option	•	Option	•
PM2.5 (Tri-Care filter) ครอบคลุมทุกทิศทาง	•	•	Option	•	Option	•
Easy Filter Plus ครอบคลุมทุกทิศทาง	•	•	Option	•	Option	•
Anti-Virus ครอบคลุมทุกทิศทาง	•	•	Option	•	Option	•
Anti-Bacteria ครอบคลุมทุกทิศทาง	•	•	Option	•	Option	•
Anti-Allergen ครอบคลุมทุกทิศทาง	•	•	Option	•	Option	•
3-Step Auto Clean รักษาความสะอาดอัตโนมัติ 3 ขั้นตอน	•	•	•	•	•	•
WindFree™ ฟิล์มเคลือบป้องกันการกัดกร่อน	•	•	•	•	•	•
SmartThings & Bixby ควบคุมด้วยเสียง	•	•	•	•	•	•
AI Auto Cooling ควบคุมอุณหภูมิอัตโนมัติตามสภาพ	•	•	•	•	•	•
Motion Detect Sensor ตรวจจับการเคลื่อนไหวอัตโนมัติ	•	•	•	•	•	•
Humidity ควบคุมความชื้น	•	•	•	•	•	•
Lizard Protection ครอบคลุมทุกทิศทาง	•	•	•	•	•	•
Compressor Warranty คุ้มครองคอมเพรสเซอร์	10 Years	10 Years	10 Years	10 Years	10 Years	10 Years
Condenser & Evaporator Warranty คุ้มครองคอยล์	3 Years	3 Years	3 Years	3 Years	3 Years	3 Years
Parts & Labour Warranty คุ้มครองอะไหล่	3 Years*	3 Years*	1 Year	1 Year	1 Year	1 Year

360 Cassette Type

	AC071KN4PEH/TS 81,990.-	AC100KN4PEH/TS 106,990.-	AC125KN4PEH/TS 116,990.-	AC140KN4PEH/TS 119,990.-
Capacity (BTU/hr) ประสิทธิภาพทำความเย็น	23,515 (7,500-27,200)	33,001 (11,900-40,900)	42,500 (11,900-47,700)	46,000 (15,000-52,800)
Refrigerant สารทำความเย็น	R410A	R410A	R410A	R410A
No.5 ประสิทธิภาพ 5	5	5	5	5
Coating ฟิล์มเคลือบป้องกันการกัดกร่อน	Aluminium Circular	Copper Circular	Copper Circular	Copper Circular
Air Flow Type กระจายลมแบบ	Circular	Circular	Circular	Circular
PM1.0 ครอบคลุมทุกทิศทาง	•	•	•	•
PM2.5 ครอบคลุมทุกทิศทาง	•	•	•	•
Anti-Virus ครอบคลุมทุกทิศทาง	Option	Option	Option	Option
Anti-Allergen ครอบคลุมทุกทิศทาง	•	•	•	•
Humidity ควบคุมความชื้น	•	•	•	•
Method of Airflow กระจายลมแบบ	Indirect Cooling Option	Indirect Cooling Option	Indirect Cooling Option	Indirect Cooling Option
SmartThings ควบคุมด้วยเสียง	•	•	•	•
Booster Fan ครอบคลุมทุกทิศทาง	•	•	•	•
Swing ควบคุมทิศทางลม	Up-Down	Up-Down	Up-Down	Up-Down
Compressor Warranty คุ้มครองคอมเพรสเซอร์	5 Years	5 Years	5 Years	5 Years
Condenser & Evaporator Warranty คุ้มครองคอยล์	1 Year	1 Year	1 Year	1 Year
Parts & Labour Warranty คุ้มครองอะไหล่	1 Year	1 Year	1 Year	1 Year

4-Way Cassette Type

	AC052NN4DKH/TS 61,990.- 17,000 (3,100 - 20,400) Btu/h AC071NN4DKH/TS 77,990.- 24,000 (7,500 - 27,200) Btu/h	AC090NN4DKH/TS 86,990.- 30,500 (10,200 - 38,500) Btu/h AC100NN4DKH/TS 101,990.- 34,000 (10,200 - 40,900) Btu/h	AC100NN4DKH/TS 102,590.- 34,000 (10,200 - 40,900) Btu/h AC120NN4DKH/TS 110,990.- 41,000 (11,900 - 46,000) Btu/h	AC120NN4DKH/TS 111,590.- 41,000 (11,900 - 46,000) Btu/h AC140NN4DKH/TS 113,990.- 45,500 (11,900 - 52,800) Btu/h	AC140NN4DKH/TS 114,590.- 45,500 (11,900 - 52,800) Btu/h
Refrigerant สารทำความเย็น	R410A				
Coating ฟิล์มเคลือบป้องกันการกัดกร่อน	F&T / Aluminium (17K & 24K BTU) Green Hydrophile (17K & 24K BTU Hybrid Coating)				
Rectangular ครอบคลุมทุกทิศทาง	•				
Wi-Fi ควบคุมด้วยเสียง	Option				
Virus Doctor ฟิล์มเคลือบป้องกันการกัดกร่อน	Option				
Humidity ควบคุมความชื้น	•				
Wireless Remote Control ควบคุมด้วยเสียง	•				
Method of Air Flow กระจายลมแบบ	WindFree™				
2-Step Cooling ครอบคลุมทุกทิศทาง	•				
Swing Left-Right ครอบคลุมทุกทิศทาง	•				
Swing Up-Down ครอบคลุมทุกทิศทาง	•				
Dry Mode ครอบคลุมทุกทิศทาง	•				
Twin Rotary ครอบคลุมทุกทิศทาง	•				
Compressor Warranty คุ้มครองคอมเพรสเซอร์	5 Years				
Evaporator Warranty คุ้มครองคอยล์	1 Year				
PCB Warranty คุ้มครองแผงวงจร	1 Year				

TV | Sound Device | Refrigerator | Washing Machine | Air Conditioner | Air Purifier | Vacuum Cleaner | Microwave | Gaming Monitor | Working Monitor

Cube

ดีไซน์โดดเด่น
ตอบโจทย์ทุกพื้นที่การใช้งาน



Blue Sky

ครอบคลุมกว้างขึ้น
พอกอากาศได้รวดเร็วยิ่งขึ้น



เชื่อมต่อเข้ากันเพื่อเพิ่มพื้นที่พอกอากาศบริสุทธิ์

Modular Design

ดีไซน์แบบโมดูล ใหญ่คุณแยกใช้หรือเชื่อมต่อ กับแบบไร้สาย เพื่อเพิ่มพื้นที่พอกอากาศบริสุทธิ์อีกเท่าตัว



อัจฉริยะสั่งงานด้วยเสียง* และ Wi-Fi

SmartThings

ผสมผสานแพลตฟอร์มอัจฉริยะเชื่อมต่อเข้ากับเครื่องใช้ไฟฟ้าภายในบ้านได้อย่างง่ายดาย เพียงโหลด SmartThings**

*ระบบสั่งงานด้วยเสียงของซัมซุงมีได้ 8 ภาษา, อังกฤษ (UK), อังกฤษ (US), เกาหลี, จีน, เยอรมัน, ฝรั่งเศส, สเปน, อิตาลี
**ใช้โมดูลเชื่อมต่อกับระบบ Android หรือ iOS ที่เชื่อมต่อกับระบบ Wi-Fi เท่านั้น



ช่องกระจายอากาศบริสุทธิ์ 3 ทิศทาง

3-Way air flow


ครอบคลุมกว้างขึ้น พอกอากาศได้รวดเร็วยิ่งขึ้น ด้วยช่องรับอากาศด้านหน้า



เทคโนโลยีพอกอากาศบริสุทธิ์แบบลมไม่ปะทะตัว

WindFree™ Purification

ระบบการกระจายอากาศบริสุทธิ์ผ่านรูขนาดเล็กนับหมื่น ลดเสียงรบกวนและ ไม่สร้างกระแสลมปะทะตัว



ขจัดฟุ้งอนุภาคเล็ก PM0.3

Multi-Layered Purification System

พอกอากาศให้บริสุทธิ์ด้วยแผ่นกรองอากาศ 3 ชั้น ยับยั้งเชื้อแบคทีเรียและฟุ้งอนุภาคเล็ก 0.3 ไมครอน ได้มากถึง 99.9%*

*ผลการทดสอบโดยสถาบัน The National Test Institute of Korea (KTL) ฟิลเตอร์ความละเอียดสูง Media Filter สามารถยับยั้งแบคทีเรียได้ถึง 99.9% และสามารถกำจัดฟุ้งอนุภาคเล็ก 0.26 ไมครอน ได้มากถึง 99.9% ในห้องทดสอบ 1 ตร.ม. ด้วย



หน้าจอระบบสัมผัส แสดงผลสดดิจิทัล

Numeric Display

ตรวจวัดคุณภาพอากาศอย่างชัดเจนด้วย Laser PM Sensor และ Gas Sensor แล้วแสดงผลบนหน้าจอด้วยตัวเลขดิจิทัล และไฟแสดงผล 4 สี



Air Purifier

	AX47R9080SS/ST 28,900.-	AX90R7080WD/ST 29,900.-	AX60R5080WD/ST 20,900.-	AX40R3030WM/ST 11,900.-
Room Coverage (ม²) ครอบคลุมขนาดพื้นที่ห้อง	47	90	60	40
CADR (CMH, ม³/ชม) อัตราการส่งผ่านอากาศบริสุทธิ์	366	701	467	311
Power Consumption (w) อัตราการใช้พลังงานไฟฟ้า	35	90	60	40
Noise (dBA) ระดับเสียงรบกวน	18	21	21	20
PM1.0, PM2.5, PM10 ประสิทธิภาพพอกฟุ้งอนุภาคเล็ก	•	•	•	•
Gas (Odor) ก๊าซ (กลิ่นไม่พึงประสงค์)	•	•	•	•
Deodorization Filter (Activated Carbon) ฟิลเตอร์ดูดซับกลิ่นไม่พึงประสงค์	•	•	•	•
Screen Input หน้าจอแสดงพารามิเตอร์	Touch Screen	Touch Screen	Touch Screen	Touch Screen
Integrated Cleanliness (Dust+Gas) หน้าจอแสดงพารามิเตอร์ฝุ่นและก๊าซ	4 Colors	4 Colors	4 Colors	4 Colors
PM Digital Display หน้าจอแสดงค่าฟุ้งอนุภาคเล็ก	PM1.0/2.5/10	PM1.0/2.5/10	PM1.0/2.5/10	-
Gas Display (Odor) หน้าจอแสดงค่าก๊าซ (กลิ่นไม่พึงประสงค์)	4 Colors	4 Colors	4 Colors	-
SmartThings & Bixby ระบบควบคุมด้วยเสียง สั่งงานด้วยเสียง	•	•	•	•
WindFree™ ลมไม่ปะทะตัว	•	•	•	•
3-way Air Flow กระจายอากาศบริสุทธิ์ 3 ทิศทาง	•	•	•	•
Air-Flow Control ควบคุมการไหลเวียนของอากาศ	3 Steps (H-M-L)	3 Steps (H-M-L)	3 Steps (H-M-L)	3 Steps (H-M-L)
Auto Mode โหมดอัตโนมัติ	•	•	•	•
Sleep Mode โหมดประหยัดพลังงาน	•	•	•	•
Filter Change Alert แจ้งเตือนการเปลี่ยนฟิลเตอร์	•	•	•	•
Timer ตัวบ่งเวลา	•	•	•	•
Body สีภายนอกตัวเครื่อง	•	•	•	•
Size (WxHxD)(mm) ขนาด (กว้างxสูงxลึก)(มม.)	367 x 436 x 380	360 x 1054 x 284	360 x 783 x 293	350 x 640 x 350
Weight (kg) น้ำหนัก	12.2	15	11.2	9.2



Filter

	CFX-H100/GB 3,590.-	CFX-C100/GB 1,990.-	CFX-D100/GB 2,990.-	CFX-G100/GB 2,090.-
Pre-Filter ฟิลเตอร์ดักฝุ่นขนาดใหญ่	•	•	•	•
Deodorization Filter ฟิลเตอร์ดูดซับกลิ่นไม่พึงประสงค์	•	•	•	•
HEPA Filtration With Ultrafine Dust Filter ประสิทธิภาพพอกฟุ้งอนุภาคเล็กสูงพร้อมฟิลเตอร์ฟุ้งอนุภาคเล็กมาก	ขจัดฟุ้งอนุภาคขนาดเล็ก PM0.3 ได้มากถึง 99.9%	2-in-1 Filter ขจัดกลิ่น และฟุ้งอนุภาคขนาดเล็ก PM0.3 ได้มากถึง 99.9%	2-in-1 Filter ขจัดกลิ่น และฟุ้งอนุภาคขนาดเล็ก PM0.3 ได้มากถึง 99.9%	2-in-1 Filter ขจัดกลิ่น และฟุ้งอนุภาคขนาดเล็ก PM0.3 ได้มากถึง 99.9%

Ultimate Hygiene Care Solution

ที่สุดแห่งโซลูชันใหม่
ไร้ฝุ่นฟุ้ง ตั้งแต่เริ่ม
ถึงเคลียร์ฝุ่นในถังเก็บ



แรงดูดทรงพลัง MAX 200W*

Digital Inverter Motor

เทคโนโลยีควบคุมการไหลของอากาศ ทำให้เกิดแรงดูดประสิทธิภาพสูงสุดด้วย Ultrasonic Welded Airfoil Blades ส่งผลให้กำลังไฟฟ้าสูงสุดถึง 550W** สร้างแรงดูดทรงพลังสูงสุดถึง 200W*

*รับรองโดยสถาบัน SLG มาตรฐาน IEC62885-2 CL 5.8
**โดยอัตโนมัติของโหมด Max Mode
***โดยมาตรฐาน IEC60335-1 CL 10



พลังดูดแรง ต่อเนื่องยาวนาน

JET Cyclone

สุดยอดนวัตกรรมที่ใช้พลัง Cyclone ถึง 9 ตัว สามารถสร้างช่องดูดอากาศแบบเต็มอัตรามากถึง 27 ช่อง ลดการสูญเสียแรงดูดได้อย่างดีเยี่ยม แยกฝุ่นละอองจากอากาศได้อย่างแม่นยำ



อากาศสะอาดด้วย ระบบกรอง 5 ชั้น

5 Layered Filtration System

ดักจับฝุ่นละอองระดับไมครอนถึง 0.3 ไมครอน และสารก่อภูมิแพ้ได้ถึง 99.999%***

***กรองอนุภาคขนาด 0.3-10 ไมครอนได้ถึง 99.999%
รับรองโดยสถาบันวิจัย SLG มาตรฐาน IEC62885-2 CL 5.11 ใน Max Mode



แท่นชาร์จที่ลงตัว

Z Station

หยิบสะดวก จัดวางง่ายได้ทุกที่ ชาร์จสบายด้วยดีไซน์แท่นชาร์จฮิช 7 องศา มาพร้อมแท่นชาร์จคู่ชาร์จแบบ 2 ก้อน* ในเวลาเพียง 3.5 ชั่วโมง**

*ขนาดของสถานีชาร์จแยกต่างหากในฐานอุปกรณ์เสริม
**อิงตามการทดสอบจากห้องทดลองของศูนย์วิจัย การชาร์จแบบต่อจากรุ่นเดิม 0% ถึง 100% พลังไฟฟ้ที่ได้รับจะแตกต่างกันไปตามการใช้งานของแต่ละบุคคล



อุปกรณ์เสริม

Accessories

เพิ่มประสิทธิภาพการดูด ทำความสะอาดให้เหมาะกับพื้นผิวที่หลากหลาย

Keeps your house clean and dust free with the most powerful suction

ให้บ้านสะอาดหมดจด ไร้เศษฝุ่น ด้วยแรงดูดทรงพลัง



POWERbot

เก็บเนียบทุกซอกมุม พลังดูดแรงสุด



เชื่อมต่อทุกอุปกรณ์
ง่าย ๆ ในหนึ่งเดียว
Smart Home

ควบคุมสั่งงานผ่าน Wi-Fi ด้วยแอปพลิเคชัน SmartThings*
และยังสามารถสั่งงานผ่าน AI Speaker หรือ Voice Control
ผ่าน Bixby



*ให้รองรับระบบ Android และ iOS ที่เชื่อมกับระบบ Wi-Fi และมินิบัญชีใช้เท่านั้น



**พลังดูดแรง
เต็มประสิทธิภาพ**

Suction Power
Powerbot มาพร้อมแรงดูดอันทรงพลัง
จัดการฝุ่นผง และสิ่งสกปรกได้สะอาด
หมดจดทุกตารางนิ้ว



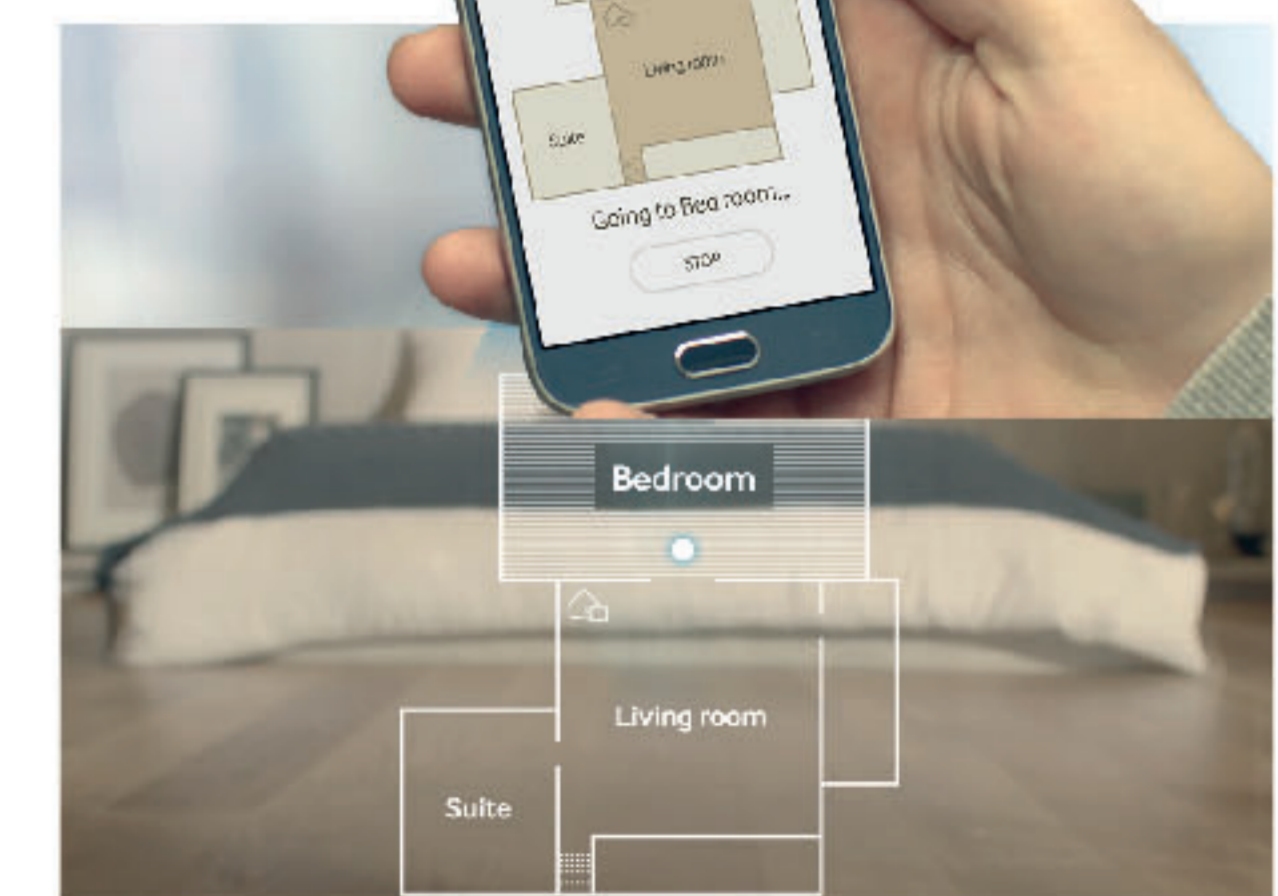
**สร้างแผนผังห้อง
เพื่อระบุเส้นทางทำความสะอาด**

Visionary Mapping™
ค้นหา และขีดนำตัวเครื่องไปยังเส้นทาง
ที่เหมาะสม ทำความสะอาดได้
อย่างรวดเร็ว



**สแกนอย่างทั่วถึง
สะอาดทุกซอกมุม**

FullView Sensor™
ตรวจจับสิ่งกีดขวางที่แคบหรือเล็กมาก
ไม่ต้องกังวลเรื่องทำความสะอาด
มุมห้องอีกต่อไป



**เลือกพื้นที่ที่ต้องการ
ทำความสะอาด**

Select & Go
สร้างแผนผังของบ้านทิ้งหลัง
ในแอปสมาร์ทโฟน คุณสามารถ
ตั้งชื่อแต่ละห้องเพื่อระบุพื้นที่
ที่คุณต้องการทำความสะอาด



Canister

พลังดูดแรงเหนือชั้น
เก็บฝุ่นเต็มประสิทธิภาพ



ทำความสะอาด ได้นานต่อเนื่อง

CycloneForce
ด้วยการออกแบบพิเศษแรงเหวี่ยง
ทรงพลังทำให้สิ้นพบและฝุ่นไม่ติด
ใบพัด ทำงานอย่างมีประสิทธิภาพ
พลังดูดยาวนานขึ้น



ทำความสะอาดง่าย

Easy Dustbin
ดึงเก็บฝุ่น ทำความสะอาดง่าย
เพียงดึง ถอดแล้วทิ้ง




ระบบการกรอง เก็บกักฝุ่น

Allergen Filtration
ลดฝุ่นละออง มั่นใจอากาศสะอาด
ปลอดภัย ไม่มีฝุ่นฟุ้ง

Samsung Jet™

Suction Power | พลังดูด
Consume Power | ไรท์สปีด
Cleaning Duration | ระยะเวลาทำงาน
Soft Action Brush | แปรงดูดละเอียด
Spinning Sweeper | หัวดูดหมุน
EZ Clean | ถอดล้างทำความสะอาดง่าย
Cyclone Power | พลังดูดต่อเนื่องไม่ขาด
Dust Capacity | ถังเก็บฝุ่น
Accessory (Unit) | อุปกรณ์เสริม (ชิ้น)
Net Weight (kg) | น้ำหนัก (กก.)
Gross Weight (kg) | น้ำหนักรวม (กก.)
Motor Type | มอเตอร์ชนิด
Motor Warranty | รับประกันมอเตอร์
Dimension (WxHxD)(mm.) | ขนาด (กว้างxสูงxลึก)(มม.)
Charging Time | เวลาชาร์จไฟ
Battery | แบตเตอรี่



	VS20R9048S2/ST 28,990.-	VS15R9544S1/ST 21,990.-	VS20T753GT5/ST 18,990.-	VS15T7034R1/ST 13,990.-
Suction Power พลังดูด	200W	150W	200W	150W
Consume Power ไรท์สปีด	550W	410W	550W	410W
Cleaning Duration ระยะเวลาทำงาน	60mins	40mins	60mins	40mins
Soft Action Brush แปรงดูดละเอียด	•	•	•	•
Spinning Sweeper หัวดูดหมุน	•	-	•	-
EZ Clean ถอดล้างทำความสะอาดง่าย	•	-	•	-
Cyclone Power พลังดูดต่อเนื่องไม่ขาด	Multi Cyclone	Multi Cyclone	Multi Cyclone	Multi Cyclone
Dust Capacity ถังเก็บฝุ่น	0.5L	0.5L	0.8L	0.8L
Accessory (Unit) อุปกรณ์เสริม (ชิ้น)	4	4	4	3
Net Weight (kg) น้ำหนัก (กก.)	2.74	2.6	2.7	2.57
Gross Weight (kg) น้ำหนักรวม (กก.)	12.1	10	8.9	7.2
Motor Type มอเตอร์ชนิด	Digital Inverter Motor	Digital Inverter Motor	Digital Inverter Motor	Digital Inverter Motor
Motor Warranty รับประกันมอเตอร์	2 Years	2 Years	2 Years	2 Years
Dimension (WxHxD)(mm.) ขนาด (กว้างxสูงxลึก)(มม.)	250 x 1136 x 215	250 x 1123 x 215	250 x 1130 x 215	250 x 1123 x 215
Charging Time เวลาชาร์จไฟ	210mins	210mins	210mins	210mins
Battery แบตเตอรี่	21.9V	21.6V	21.9V	21.6V



POWERstick

Suction Power | พลังดูด
Consume Power | ไรท์สปีด
Cleaning Duration | ระยะเวลาทำงาน
Soft Action Brush | แปรงดูดละเอียด
Spinning Sweeper | แปรงดูดหมุน
EZ Clean | ถอดล้างทำความสะอาดง่าย
Cyclone Power | พลังดูดต่อเนื่องไม่ขาด
Dust Capacity | ถังเก็บฝุ่น
Accessory (Unit) | อุปกรณ์เสริม (ชิ้น)
Net Weight (kg) | น้ำหนัก (กก.)
Gross Weight (kg) | น้ำหนักรวม (กก.)
Motor Warranty | รับประกันมอเตอร์
Dimension (WxHxD)(mm.) | ขนาด (กว้างxสูงxลึก)(มม.)
Charging Time | เวลาชาร์จไฟ
Battery | แบตเตอรี่

	VS03R6523J1/ST 9,990.-	VS60K6050KW/ST 7,990.-	VS80M6010KG/ST 6,990.-
Suction Power พลังดูด	30W	30W	20W
Consume Power ไรท์สปีด	170W	170W	120W
Cleaning Duration ระยะเวลาทำงาน	30mins	30mins	40mins
Soft Action Brush แปรงดูดละเอียด	•	•	•
Spinning Sweeper แปรงดูดหมุน	-	-	-
EZ Clean ถอดล้างทำความสะอาดง่าย	•	•	•
Cyclone Power พลังดูดต่อเนื่องไม่ขาด	•	•	•
Dust Capacity ถังเก็บฝุ่น	0.25L	0.25L	0.25L
Accessory (Unit) อุปกรณ์เสริม (ชิ้น)	2	1	1
Net Weight (kg) น้ำหนัก (กก.)	2.57	2.7	2.7
Gross Weight (kg) น้ำหนักรวม (กก.)	4.8	4.7	4.1
Motor Warranty รับประกันมอเตอร์	2 Years	2 Years	2 Years
Dimension (WxHxD)(mm.) ขนาด (กว้างxสูงxลึก)(มม.)	250 x 1130 x 225	260 x 1100 x 165	260 x 1100 x 165
Charging Time เวลาชาร์จไฟ	180mins	180mins	300mins
Battery แบตเตอรี่	21.6V	21.6V	18V

Clean Station™

Descriptions | ไรท์สปีด
Color | สี
Consumption Power | ไรท์สปีด
Dustbin Capacity | ความจุถังเก็บฝุ่น
Dust Bag | ถังเก็บฝุ่น
Dust Bag Capacity | ความจุถังเก็บฝุ่น
Dimension (WxHxD)(mm.) | ขนาด (กว้างxสูงxลึก)(มม.)
Weight (kg.) | น้ำหนัก (กก.)

	VCA-SAE90A/ST 6,490.-	VCA-SAE90B/ST 6,490.-
Descriptions ไรท์สปีด	Auto Empty Dustbin for Jet Series	Auto Empty Dustbin for Jet Series
Color สี	Warm Silver	Airborne (White)
Consumption Power ไรท์สปีด	1600W	1600W
Dustbin Capacity ความจุถังเก็บฝุ่น	0.6L	0.6L
Dust Bag ถังเก็บฝุ่น	3 EA	3 EA
Dust Bag Capacity ความจุถังเก็บฝุ่น	2.0L	2.0L
Dimension (WxHxD)(mm.) ขนาด (กว้างxสูงxลึก)(มม.)	185 x 600 x 180	185 x 600 x 180
Weight (kg.) น้ำหนัก (กก.)	5.5	5.5

TV | Sound Device | Refrigerator | Washing Machine | Air Conditioner | Air Purifier | Vacuum Cleaner | Microwave | Gaming Monitor | Working Monitor



POWERbot

	VR20K9350WK/ST 29,990.-	VR20R7250WC/ST 26,990.-	VR10M7030WG/ST 18,990.-
Suction Power แรงดูด	40W	20W	10W
Consume Power ใช้ไฟต่อฟ	250W	130W	80W
Cleaning Duration ระยะเวลาทำงาน	90mins	90mins	60mins
Wi-Fi เชื่อมต่อไร้สาย	•	•	•
Full View Sensor™ 2.0 ตรวจสอบสิ่งกีดขวาง	•	•	•
Visionary Mapping™ จำลองภาพของห้อง	•	•	•
Optical Sensor ตรวจจับความหนาแน่นเส้นผม	-	•	•
Soft Action Brush แปรงดูดละเอียด	-	•	•
Voice Guide แสดงพารามิเตอร์ด้วยเสียง	-	•	•
Cyclone Power พัดดูดอัตโนมัติ	•	•	•
Dust Capacity ถังเก็บฝุ่น	0.7L	0.3L	0.3L
Accessory (Unit) อุปกรณ์เสริม (ชิ้น)	3	2	1
Net Weight (kg) น้ำหนัก (กก.)	4.9	4.3	4.0
Gross Weight (kg) น้ำหนักรวม (กก.)	7.9	6.8	6.5
Motor Warranty รับประกันมอเตอร์	10 Years	2 Years	2 Years
Dimension (WxHxD)(mm.) ขนาด (กว้างxสูงxลึก)(มม.)	378 x 135 x 362	340 x 97 x 348	340 x 97 x 348



Canister Bagless

	VC15K4170VP/ST 5,590.-	VC18M3150VU/ST 4,190.-	VC18M3110VB/ST 3,590.-
Suction Power แรงดูด	390W	360W	360W
Consume Power ใช้ไฟต่อฟ	1500W	1800W	1800W
Anti Tangle Turbine ป้องกันเส้นผมพันในพัด	•	•	•
Cyclone Power พัดดูดอัตโนมัติ	•	•	•
Dust Capacity ถังเก็บฝุ่น	1.3L	2.0L	2.0L
Accessory (Unit) อุปกรณ์เสริม (ชิ้น)	5	3	2
Net Weight (kg) น้ำหนัก (กก.)	4.6	4.8	4.8
Gross Weight (kg) น้ำหนักรวม (กก.)	9.0	7.7	7.7
Motor Warranty รับประกันมอเตอร์	2 Years	2 Years	2 Years
Dimension (WxHxD)(mm.) ขนาด (กว้างxสูงxลึก)(มม.)	265 x 314 x 436	272 x 234 x 407	272 x 234 x 407



POWERbot

	VR10M7020UW/ST 15,990.-	VR05R5050WK/ST 12,990.-	JETbot Mop	VR20T6001M1/ST 9,990.-
Suction Power แรงดูด	10W	5W	Consume Power ใช้ไฟต่อฟ	27W
Consume Power ใช้ไฟต่อฟ	80W	40W	Cleaning Duration ระยะเวลาทำงาน	100mins
Cleaning Duration ระยะเวลาทำงาน	60mins	150mins	Wi-Fi เชื่อมต่อไร้สาย	-
Wi-Fi เชื่อมต่อไร้สาย	-	•	Remote Control ใช้งานด้วยรีโมท	•
Full View Sensor™ 2.0 ตรวจสอบสิ่งกีดขวาง	•	-	Cleaning Modes ตั้งค่าทำความสะอาด	8
Visionary Mapping™ จำลองภาพของห้อง	•	-	Auto Mode ตั้งค่าอัตโนมัติ	•
Optical Sensor ตรวจจับความหนาแน่นเส้นผม	-	-	Manual Mode ตั้งค่าด้วยตัวเอง	•
Soft Action Brush แปรงดูดละเอียด	-	-	Spot Mode ตั้งค่าทำความสะอาดเฉพาะจุด	•
Voice Guide แสดงพารามิเตอร์ด้วยเสียง	-	-	Edge Mode ตั้งค่าทำความสะอาดขอบ	•
Cyclone Power พัดดูดอัตโนมัติ	•	•	Water Bin ถังบรรจุน้ำ	2
Dust Capacity ถังเก็บฝุ่น	0.3L	Dust 0.2L/water 0.3L	Accessory (Unit) อุปกรณ์เสริม (ชิ้น)	3
Accessory (Unit) อุปกรณ์เสริม (ชิ้น)	-	3	Net Weight (kg) น้ำหนัก (กก.)	1.6
Net Weight (kg) น้ำหนัก (กก.)	4.0	2.8	Gross Weight (kg) น้ำหนักรวม (กก.)	2.9
Gross Weight (kg) น้ำหนักรวม (กก.)	6.5	5.7	Motor Warranty รับประกันมอเตอร์	2 Years
Motor Warranty รับประกันมอเตอร์	2 Years	2 Years	Dimension (WxHxD)(mm.) ขนาด (กว้างxสูงxลึก)(มม.)	327 x 165 x 136
Dimension (WxHxD)(mm.) ขนาด (กว้างxสูงxลึก)(มม.)	340 x 97 x 348	340 x 85 x 340		



Canister Bagless


	VC18M21M0VN/ST 3,390.-	VCC4540S36/XST 2,390.-	VCC4320S3A/XST 1,990.-	VC20M2510WB/ST 2,490.-
Suction Power แรงดูด	360W	360W	350W	450W
Consume Power ใช้ไฟต่อฟ	1800W	1800W	1600W	2000W
Anti Tangle Turbine ป้องกันเส้นผมพันในพัด	•	-	-	-
Cyclone Power พัดดูดอัตโนมัติ	•	-	-	-
Dust Capacity ถังเก็บฝุ่น	1.5L	1.3L	1.3L	2.5L
Accessory (Unit) อุปกรณ์เสริม (ชิ้น)	3	2	2	2
Net Weight (kg) น้ำหนัก (กก.)	4.6	5.6	4.1	4.3
Gross Weight (kg) น้ำหนักรวม (กก.)	8.1	6.8	6.5	6.9
Motor Warranty รับประกันมอเตอร์	2 Years	2 Years	2 Years	2 Years
Dimension (WxHxD)(mm.) ขนาด (กว้างxสูงxลึก)(มม.)	272 x 243 x 398	280 x 238 x 395	280 x 238 x 395	280 x 246 x 390

Canister Bagged

TV | Sound Device | Refrigerator | Washing Machine | Air Conditioner | Air Purifier | Vacuum Cleaner | Microwave | Gaming Monitor | Working Monitor

Cooks with tasty, Healthy and Easy Recipes

สร้างสรรค์มื้ออร่อยที่ดีต่อสุขภาพ
ได้ง่ายๆ หลากหลายเมนู
ทั้งอบ อุ่น ทอดในเครื่องเดียว



Convection Microwave

สร้างสรรค์เมนูระดับมืออาชีพ



ประหยัดค่าใช้จ่าย
ในโหมดแสดงค่า
Eco Mode

ลดการใช้พลังงาน เมื่อคุณไม่ได้ทำสิ่งทำอาหาร



กรอบนอก นุ่มใน

HotBlast™
เทคโนโลยีการอบอาหารแบบลมร้อน
หลายทิศทาง ให้ทุกเมนูโปรดอร่อยกว่า
เร็วกว่า และสุกทั่วถึง



เพลินกับอาหารทอด อร่อย ไร้น้ำมัน

Slim Fry™
เมนูทอดอาหาร กรอบอร่อย
สุขภาพดี ไม่ต้องมีน้ำมัน



ย่างสุก กรอบ อย่างทั่วถึง*

Wide Grill
เทคโนโลยีการย่างอาหารให้สุกกรอบ
นำรังประทุน ด้วยขดลวดนำความร้อน
ที่ออกแบบให้ความร้อนกระจาย
ได้อย่างทั่วถึงยิ่งขึ้น

*ขึ้นอยู่กับประเภทอาหาร



อาหารอร่อย และมีประโยชน์

Nutrition, Tasty Food
ปรุงอาหารสดใหม่ได้อย่างง่ายดาย
ทั้งอร่อยและมีคุณค่าอาหารสูงมากถึง
15 เมนู ตั้งแต่ข้าวกล้องไปจนถึง
สเต็กแซลมอน



Grill Microwave

ถึงอุ่นทั้งย่าง อร่อยได้สุขภาพ



Microwave

อุ่นสะดวก ทำความสะอาดง่าย มีเมนูหลากหลาย



อบกรอบ ไร้น้ำมัน

Grill Fry
ปรุงสุกให้อาหารกรอบนอกนุ่มใน ให้อาหารสีเหลืองทอง พิวกรอบ ได้รสชาติ



ละลายนมบิงแช่แข็ง ได้อย่างรวดเร็ว

Bread Defrost
ให้คุณได้เนื้อสัมผัสและรสชาติเหมือนใหม่ เร็วและง่ายด้วยปุ่มเดียว



อบขนมง่าย แค่อิมพัลส์

Home Dessert
ทำขนมหวานหรือเครื่องดื่ม Homemade แบบที่ชื่นชอบ ได้หลากหลาย



ทนทานเข็ดง่าย ป้องกันแบคทีเรีย

Ceramic Inside
ด้วยวัสดุภายในแข็งทนทาน Ceramic Enamel ง่ายต่อการทำความสะอาด ป้องกันรอยขีดข่วน



โปรแกรม สูตรอาหารต่างๆ

Local Recipe
เปลี่ยนการทำอาหาร หลากหลายเมนูให้เป็นเรื่องง่าย ๆ ในปุ่มเดียว



อบขนมง่าย แค่อิมพัลส์

Home Dessert
ทำขนมหวานหรือเครื่องดื่ม Homemade แบบที่ชื่นชอบ ได้หลากหลาย

Convection Microwave

Capacity | ความจุ
Color | สี
Output Power (watt) | วัตต์ (ไฟ 500ว)
HotBlast™ | ครอบคลุมทั้งหม้อ
Slim Fry™ | นวดรีนร้อน
Grill | ย่าง
Preheat | อบอุ่นเตาอบ
Steam Cook | ต้ม
Deodorizer | ขจัดกลิ่นเนย
Keep Warm | รักษาความร้อน
Local Recipe | โปรแกรมทำอาหารไทย
Eco Mode | โหมดประหยัด
+30s Button | เพิ่ม 30 วินาที
Defrost | ละลายน้ำแข็ง
Ceramic Enamel Warranty | วัสดุเคลือบทนทาน
Parts and Labour Warranty | รับประกันค่าแรงค่าอะไหล่
Dimension (WxHxD)(mm.) | ขนาด (กว้างxสูงxลึก)(มม.)



MC32K7055CT/ST
14,990.-



32L
Black
900W
Wide Grill
Power
10 Years
1 Year
523 x 309 x 479.8



MC28M6055CK/ST
10,990.-



28L
Black
900W
Wide Grill
Power
10 Years
1 Year
517 x 310 x 463

Grill Microwave

Capacity | ความจุ
Color | สี
Output Power (watt) | วัตต์ (ไฟ 500ว)
Home Dessert | เมนูขนมหวาน
Slim Fry™ | นวดรีนร้อน
Grill | ย่าง
Preheat | อบอุ่นเตาอบ
Crusty Plate+Wire rack | ทาเลาะ+มีนวาง
Bread Defrost | ถูขนมปังให้นุ่ม
Deodorizer | ขจัดกลิ่นเนย
Keep Warm | รักษาความร้อน
Local Recipe | โปรแกรมทำอาหารไทย
Eco Mode | โหมดประหยัด
+30s Button | เพิ่ม 30 วินาที
Defrost | ละลายน้ำแข็ง
Ceramic Enamel Warranty | วัสดุเคลือบทนทาน
Parts and Labour Warranty | รับประกันค่าแรงค่าอะไหล่
Dimension (WxHxD)(mm.) | ขนาด (กว้างxสูงxลึก)(มม.)



MG30T5018CN/ST
5,490.-



30L
Mint Green
900W
Power
10 Years
1 Year
517 x 297.3 x 425.3



MG30T5018CK/ST
5,490.-



30L
Black
900W
Power
10 Years
1 Year
517 x 297.3 x 425.3



MG23K3575AS/ST
3,790.-



23L
Silver
800W
Heat Wave Grill
Quick
10 Years
1 Year
489 x 275 x 392



MG23K3515AK/ST
3,590.-



23L
Black
800W
Quick
10 Years
1 Year
489 x 275 x 392

Microwave

Capacity | ความจุ
Color | สี
Output Power (watt) | วัตต์ (ไฟ 500ว)
Home Dessert | เมนูขนมหวาน
Slim Fry™ | นวดรีนร้อน
Grill | ย่าง
Preheat | อบอุ่นเตาอบ
Steam Cook+Glass Steamer | ทานตะวัน
Deodorizer | ขจัดกลิ่นเนย
Keep Warm | รักษาความร้อน
Local Recipe | โปรแกรมทำอาหารไทย
Eco Mode | โหมดประหยัด
+30s Button | เพิ่ม 30 วินาที
Defrost | ละลายน้ำแข็ง
Ceramic Enamel Warranty | วัสดุเคลือบทนทาน
Parts and Labour Warranty | รับประกันค่าแรงค่าอะไหล่
Dimension (WxHxD)(mm.) | ขนาด (กว้างxสูงxลึก)(มม.)



MS30T5018AP/ST
4,690.-



30L
Pink
1000W
Power
10 Years
1 Year
517 x 297.3 x 410



MS30T5018UK/ST
4,990.-



30L
Black
1000W
Power
10 Years
1 Year
517 x 297.3 x 410



MS23K3555EW/ST
3,390.-




23L
White
800W
Quick
10 Years
1 Year
489 x 275 x 374



MS23K3513AW/ST
2,790.-



23L
White
800W
Quick
10 Years
1 Year
489 x 275 x 374



MS23F300EEK/ST
2,390.-




23L
Black
800W
Auto
5 Years (EPOXY)
1 Year
489 x 275 x 374

Winner Strength
ตัวจริงของจอเกม อาวุธลับของพีซีเกมเมอร์



Why Samsung Odyssey?



The Curve Revolution

ปฏิวัติวงการ ด้วยสุดยอดเทคโนโลยี จอเกมแบบโค้งระดับ 1000R ให้มุมมอง สบายตาเข้ากับทัศนวิสัยการมอง ของมนุษย์



QLED Display

ภาพสีสวยสด คมชัดระดับสุดยอด ให้รายละเอียดของสีได้อย่างครบถ้วนชัดเจน แม้จุดเล็กๆ ในภาพ ด้วยเทคโนโลยี QLED ที่จะไม่เสียจอเกมของคุณ ให้ได้แสดงสี ทุกฉากทุกเกมในระดับที่สูงสุดของจอคอมพิวเตอร์ ยิ่งกว่าที่คุณเคยจินตนาการ



Futuristic Design

ด้วยดีไซน์ที่มือลือลือมาดๆ ที่มาพร้อมกับ Infinite Lighting ของ จอเกม Samsung Odyssey ที่เพิ่มเสน่ห์ ความเป็นตัวตนของคุณ ให้ได้บรรยากาศ ในการเล่นเกมให้สนุกและมันส์กว่าเดิม



Quick, Smooth Reflexes

สู้ไปไหน ต่อมาของเร็ว ด้วยเทคโนโลยี เพื่อชัยชนะ: Refresh Rate 240Hz RapidCurve™ และ Response Time 1ms (GTG) พร้อมการทำงานร่วมกับระบบ G-Sync ได้ ก็ทั้งหมดนี้จะยกระดับ คุณเป็นเกมเมอร์ระดับโปรในทุกเกม

ครั้งแรกของโลกกับหน้าจอ Do-It-All Screen ที่ทำได้ทุกอย่าง


จัดเต็มทุกเรื่องงาน กับจอขอมือโปร



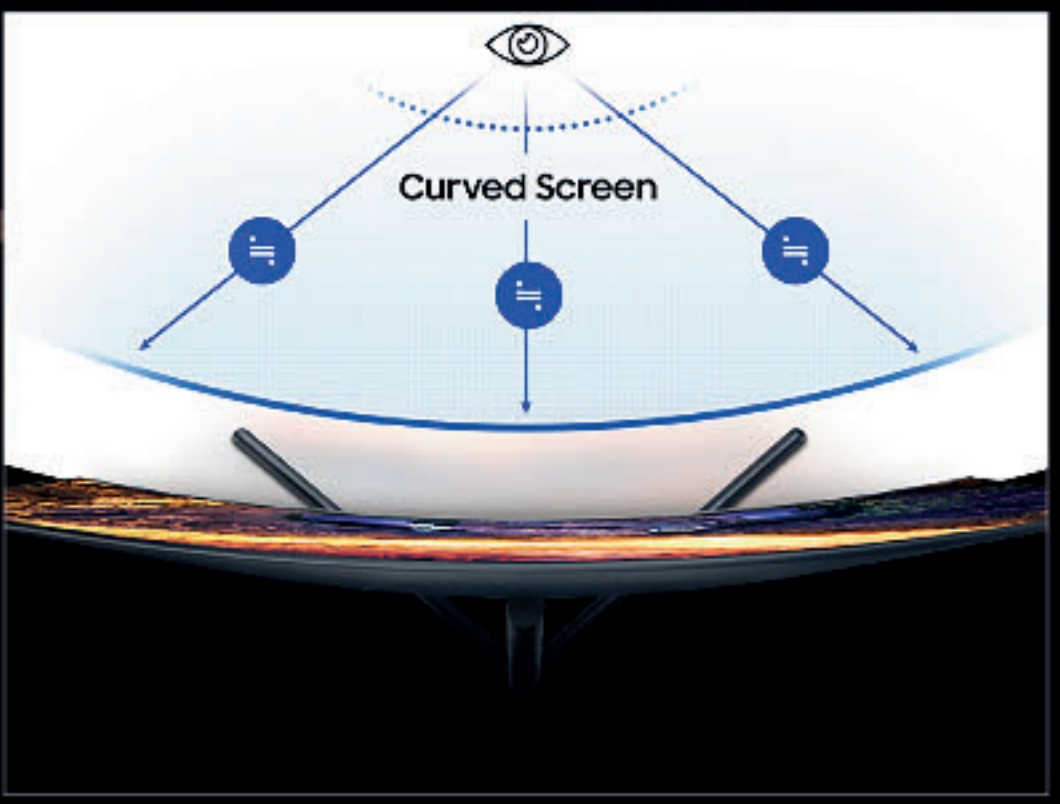
หน้าจอที่ตอบทุกด้านของชีวิต งานเสร็จได้โดยไม่ต้องใช้เครื่องคอมพิวเตอร์ ด้วยการติดตั้งของ Microsoft Office 365 หรือจากรีโมทที่เข้าถึงคอมพิวเตอร์ในออฟฟิศของคุณหลังจากนั้นจะสลับการใช้งานเพื่อความบันเทิงล้วนๆ ที่ทำได้ครบจบในที่เดียว



เมื่อมือถือคุณขึ้นจอใหญ่
Mobile Connectivity (การเชื่อมต่อของโทรศัพท์มือถือ)
DeX โรลสายที่พร้อมปลดล็อกประสบการณ์การใช้งานคอมพิวเตอร์แบบจัดเต็ม โดยปราศจากตัวเครื่องคอมพิวเตอร์ คุณสามารถใช้พวกแอปพลิเคชันต่างๆ ได้ในมือถือ อย่างเช่น วิดีโอการสนทนา ไฟล์งาน หรือเบราว์เซอร์ ฟังก์ชันจากหน้าจอมือถือของคุณ จะถูกดูรูปถ่ายหรือว่าจะดูภาพยนตร์บนจอใหญ่ ทำได้ด้วยการแตะบน Tap View



การแสดงผลแบบ 4K
ด้วยจำนวนพิกเซลที่มากกว่า Full HD ถึง 4 เท่าของ UHD มันทำให้คุณดื่มด่ำกับคอนเทนต์ในหน้าจอได้มากกว่า พร้อมเพอร์ฟอร์แมนซ์ที่เล็กกว่า น้อยๆ ที่อยู่ในภาพ คุณจึงสามารถดูเอกสารและหน้าเว็บต่างๆ ได้โดยไม่ต้องเลื่อนหน้าจอบ่อยเหมือนเดิม ยิ่งไปกว่านั้นยังทำให้การทำงานหลายหน้าต่างสะดวกสบายขึ้น และมองเห็นรายละเอียดในภาพถ่าย วิดีโอ และเกมได้มากกว่าที่เคยเป็น



จอโค้งสบายตา
จอแสดงผลโค้งๆ ของ UR590 ทำให้คุณมองหน้าจอทั้งหมดในระยะโฟกัสที่คงที่ตลอด ซึ่งช่วยยี่หัดดวงตาของคุณไม่ต้องปรับระยะโฟกัสบ่อยเหมือนตอนที่ดูหน้าจอแบน ทำให้ดวงตาดูเมื่อยล้าน้อยลงพร้อมความรู้สึกในการรับชมได้อย่างสะดวกสบายขึ้นเมื่อต้องใช้งานนานๆ



สารบันเทิงสดรับได้ไม่สิ้นสุด
Smart Hub (เชื่อมต่ออัจฉริยะ)
การรับชมแบบต่อเนื่องสามารถทำได้ง่ายขึ้น การเชื่อมต่อแอปพลิเคชันบันเทิง เช่น Netflix YouTube หรือ HBO สามารถทำได้โดยไม่ต้องสลับไปบนเครื่องคอมพิวเตอร์ หรือโน้ตบุ๊ก รีโมทคอนโทรลและลำโพงติดตั้งทำให้เวลาในการพักผ่อนของคุณเป็นเรื่องที่ง่ายดาย



เรื่องงานหรือเรียนก็ทำได้จากระยะไกล
Remote Access (การเข้าถึงของรีโมท)
ทำงานอย่างไม่ต้องขัดได้จากทุกๆ ที่ เพิ่มศักยภาพให้งานของคุณ ด้วยคุณลักษณะเด่นของการเข้าถึงของรีโมท โดยใช้ Office 365 suite เข้าถึง แก้ไขไฟล์ และเซฟงานได้อย่างคล่องตัวขึ้นบนคลาวด์ ถึงแม้ว่าตัวจะอยู่บ้าน แต่ Remote Access สามารถทำให้คุณทำงานบนเดสก์ท็อปที่ออฟฟิศหรือโรงเรียนได้อย่างสบาย



สัมผัสสีสลับพันล้านสี
ด้วยการรองรับสีสลับพันล้านสีและคอนทราสต์เรโซที่ 2500:1 ทำให้ UR590 สามารถสร้างช่วงสีที่กว้างขึ้น พร้อมทำให้สีดำดูมืดและนุ่มลึกกว่าเดิม ดังนั้นไม่ว่าคุณจะเล่นเกม ดูวิดีโอ หรือทำงานกับแอปพลิเคชันด้านกราฟิกก็ตาม คุณก็มั่นใจได้ว่าจะได้การรับชมที่แม่นยำและสมจริงกว่าเดิม



HDR ที่สมจริงยิ่งกว่า
ทั้งไปกับกราฟิกอันสวยงามด้วย HDR10 ทำให้คุณเห็นดูมีชีวิตชีวาสนุกได้มากกว่าที่เคยเป็น เพอร์ฟอร์แมนซ์ที่เคลือบอยู่ในจอแก้วด้วยสีดำที่ดำสนิท สีขาวที่เปล่งประกาย และรายละเอียดที่มากมายอย่างเหลือเชื่อ

*การเข้าถึงบริการของแอปพลิเคชันและการใช้รีโมทคอนโทรลที่เฉพาะด้านอาจมีการเปลี่ยนแปลงในบางประเทศ

GAMING MONITOR

WORKING MONITOR



LC49G9TSSEXXT



LC32G75TQSEXXT

LC27G75TQSEXXT

Odyssey

Display	LC49G9TSSEXXT	LC32G75TQSEXXT	LC27G75TQSEXXT
Aspect Ratio	32:9	16:9	16:9
Brightness (Typical)	420cd/m ²	350cd/m ²	350cd/m ²
Contrast Ratio Static	2500:1(Typ.)	2,500:1(Typ.)	2,500:1(Typ.)
Panel Type	VA	VA	VA
Frame Rate	Max 240Hz	Max 240Hz	Max 240Hz
Resolution	5,120 x 1,440	2,560 x 1,440	2,560 x 1,440
Response Time	1ms (GTG)	1ms (GTG)	1ms (GTG)
Screen Size (Inch)	48.9	31.5	26.9
Flat / Curved	Curved	Curved	Curved
Viewing Angle (H/V)	178°(H)/178°(V)	178°(H)/178°(V)	178°(H)/178°(V)
Interface			
Display Port	2EA	2EA	2EA
D-Sub	No	No	No
HDMI	1EA	1EA	1EA
Headphone	Yes	Yes	Yes
General Feature			
FreeSync	Yes (Premium Pro)	Yes (Premium Pro)	Yes (Premium Pro)
G-Sync	Yes	G-Sync Compatible	G-Sync Compatible
Picture-By-Picture	Yes	Yes	Yes
Picture-In-Picture	Yes	Yes	Yes
Design			
HAS (Height Adjustable Stand) (mm.)	120.0 ± 5.0	120	120
Wall Mount (mm.)	100.0 x 100.0	100.0 x 100.0	100.0 x 100.0
Dimension			
Set Dimension with Stand (WxHxD) (mm.)	1147.6 x 537.2 x 416.4	710.1 x 594.5 x 305.9	614.6 x 576.0 x 305.9



LC32G55TQWEXXT

LC27G55TQWEXXT



LC27RG50FQEXXT

LC24RG50FQEXXT


Odyssey

Display	LC32G55TQWEXXT	LC27G55TQWEXXT	LC27RG50FQEXXT	LC24RG50FQEXXT
Aspect Ratio	16:9	16:9	16:9	16:9
Brightness (Typical)	250cd/m ²	250cd/m ²	300cd/m ²	250cd/m ²
Contrast Ratio Static	2,500:1(Typ.)	2,500:1(Typ.)	3,000:1(Typ.)	3,000:1(Typ.)
Panel Type	VA	VA	VA	VA
Frame Rate	Max 144Hz	Max 144Hz	240Hz	144Hz
Resolution	2,560 x 1,440	2,560 x 1,440	1,920 x 1,080	1,920 x 1,080
Response Time	1ms (MPRT)	1ms (MPRT)	4ms (GTG)	4ms (GTG)
Screen Size (Inch)	31.5	26.9	27.0	23.5
Flat / Curved	Curved	Curved	Curved	Curved
Viewing Angle (H/V)	178°(H)/178°(V)	178°(H)/178°(V)	178°(H)/178°(V)	178°(H)/178°(V)
Interface				
Display Port	1EA	1EA	1EA	1EA
D-Sub	No	No	No	No
HDMI	1EA	1EA	2EA	2EA
Headphone	Yes	Yes	Yes	Yes
General Feature				
FreeSync	Yes (Premium)	Yes (Premium)	No	Yes
G-Sync	No	No	G-Sync Compatible	No
Picture-By-Picture	No	No	No	No
Picture-In-Picture	No	No	No	No
Design				
HAS (Height Adjustable Stand) (mm.)	No	No	No	No
Wall Mount (mm.)	75.0 x 75.0	75.0 x 75.0	75.0 x 75.0	No
Dimension				
Set Dimension with Stand (WxHxD) (mm.)	710.1 x 533.6 x 272.6	616.6 x 477.4 x 272.6	616.6 x 472.3 x 250.5	547.8 x 430.5 x 242.6

Smart Monitor



LS32AM700UEXXT



LS32AM500NEXXT

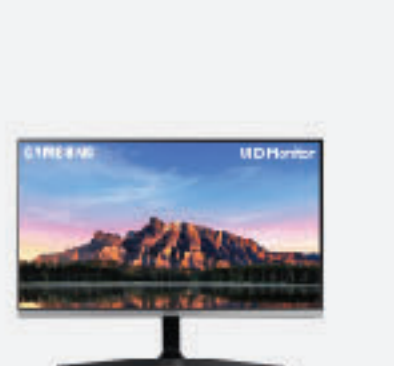
LS27AM500NEXXT

Display	LS32AM700UEXXT	LS32AM500NEXXT	LS27AM500NEXXT
Aspect Ratio	16:9	16:9	16:9
Brightness (Typical)	250cd/m ²	250cd/m ²	250cd/m ²
Contrast Ratio Static	3000:1(Typ.)	3000:1(Typ.)	3000:1(Typ.)
Panel Type	VA	VA	VA
Frame Rate	60Hz	60Hz	60Hz
Resolution	3840x2160	1920x1080	1920x1080
Response Time	8ms (GTG)	8ms (GTG)	8ms (GTG)
Screen Size (Inch)	32	32	27
Flat / Curved	Flat	Flat	Flat
Viewing Angle (H/V)	178°/178°	178°/178°	178°/178°
Interface			
Display Port	No	No	No
D-Sub	No	No	No
HDMI	2	2	2
Headphone	No	No	No
Speaker	Yes (5W x 2)	Yes (5W x 2)	Yes (5W x 2)
Smart Feature			
SMART Apps (Netflix, YouTube)	Yes	Yes	Yes
Web Browser	Yes	Yes	Yes
Tab View, Casting	Yes	Yes	Yes
Remote Access	Yes	Yes	Yes
Design			
HAS (Height Adjustable Stand) (mm.)	No	No	No
Wall Mount (mm.)	Yes	Yes	Yes
Dimension			
Set Dimension with Stand (WxHxD) (mm.)	716.1 x 517.0 x 193.5	716.1 x 517.0 x 193.5	615.5 x 455.4 x 193.5

High Resolution Monitor



LU32R590CWEXXT



LU28R550UQEXXT

Display	LU32R590CWEXXT	LU28R550UQEXXT
Aspect Ratio	16:9	16:9
Brightness (Typical)	250cd/m ²	300cd/m ²
Contrast Ratio Static	2500:1(Typ.)	1,000:1(Typ.)
Panel Type	VA	IPS
Frame Rate	60Hz	60Hz
Resolution	3,840 x 2,160	3,840 x 2,160
Response Time	4ms (GTG)	4ms (GTG)
Screen Size (Inch)	31.5	28.0
Flat / Curved	Curved	Flat
Viewing Angle (H/V)	178°/178°	178°/178°
Interface		
Display Port	1EA	1EA
D-Sub	No	No
HDMI	1EA	2EA
Headphone	Yes	Yes
General Feature		
FreeSync / G-Sync	No	Yes (FreeSync)
Picture-By-Picture	Yes	Yes
Picture-In-Picture	No	Yes
Design		
HAS (Height Adjustable Stand) (mm.)	No	No
Wall Mount (mm.)	No	75.0 x 75.0
Dimension		
Set Dimension with Stand (WxHxD) (mm.)	712.7 x 515.0 x 237.9	638.8 x 479.3 x 250.5

Curved Monitor



LC49J890DKEXXT



LC32T550FDEXXT

LC27T550FDEXXT



LC32R500FHEXXT

LC27T550FDEXXT



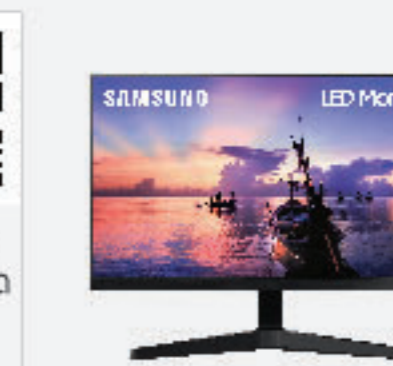
LC24F390FHEXXT

Display	LC49J890DKEXXT	LC32T550FDEXXT	LC27T550FDEXXT	LC32R500FHEXXT	LC27T550FDEXXT	LC24F390FHEXXT
Aspect Ratio	32:9	16:9	16:9	16:9	16:9	16:9
Brightness (Typical)	300cd/m ²	250cd/m ²	250cd/m ²	250cd/m ²	250cd/m ²	250cd/m ²
Contrast Ratio Static	3000:1(Typ.), 2400:1(Min)	3,000:1(Typ.)	3,000:1(Typ.)	3,000:1(Typ.)	3,000:1(Typ.)	3,000:1(Typ.)
Panel Type	VA	VA	VA	VA	VA	VA
Frame Rate	144Hz	Max 75Hz	Max 75Hz	Max 75Hz	Max 75Hz	60Hz
Resolution	3,840 x 1,080	1,920 x 1,080	1,920 x 1,080	1,920 x 1,080	1,920 x 1,080	1,920 x 1,080
Response Time	5ms (GTG)	4ms (GTG)	4ms (GTG)	4ms (GTG)	4ms (GTG)	4ms (GTG)
Screen Size (Inch)	48.9	31.5	26.9	31.5	26.9	23.5
Flat / Curved	Curved	Curved	Curved	Curved	Curved	Curved
Viewing Angle (H/V)	178°(H)/178°(V)	178°(H)/178°(V)	178°(H)/178°(V)	178°(H)/178°(V)	178°(H)/178°(V)	178°(H)/178°(V)
Interface						
Display Port	1EA	1EA	1EA	No	No	No
D-Sub	No	1EA	1EA	1EA	1EA	1EA
HDMI	1EA	1EA	1EA	1EA	1EA	1EA
Headphone	Yes	Yes	Yes	Yes	Yes	1EA
General Feature						
FreeSync / G-Sync	No	Yes (FreeSync)	Yes (FreeSync)	Yes (FreeSync)	Yes (FreeSync)	Yes (FreeSync)
Picture-By-Picture	Yes	No	No	No	No	No
Picture-In-Picture	Yes	No	No	No	No	No
Design						
HAS (Height Adjustable Stand) (mm.)	120.0 ± 5.0	No	No	No	No	No
Wall Mount (mm.)	100.0 x 100.0	No	No	75.0 x 75.0	75.0 x 75.0	75.0 x 75.0
Dimension						
Set Dimension with Stand (WxHxD) (mm.)	1203.0 x 525.5 x 381.6	708.8 x 514.4 x 271.7	613.2 x 458.1 x 249.6	712.0 x 520.6 x 261.7	614.2 x 466.2 x 251.2	547.8 x 418.2 x 206.5

Flat Monitor



LS34J550WQEXXT



LF27T350FHEXXT

LF24T350FHEXXT

LF22T350FHEXXT



LS24A310NHEXXT

Display	LS34J550WQEXXT	LF27T350FHEXXT	LF24T350FHEXXT	LF22T350FHEXXT	LS24A310NHEXXT
Aspect Ratio	21:9	16:9	16:9	16:9	16:9
Brightness (Typical)	300cd/m ²	250cd/m ²	250cd/m ²	250cd/m ²	200cd/m ²
Contrast Ratio Static	3000:1(Typ.), 2000:1(Min)	1000:1(Typ.)	1000:1(Typ.)	1000:1(Typ.)	3000:1(Typ.)
Panel Type	VA	IPS	IPS	IPS	VA
Frame Rate	Max 75Hz	Max 75Hz	Max 75Hz	Max 75Hz	Max 60Hz
Resolution	3,440 x 1,440	1,920 x 1,080	1,920 x 1,080	1,920 x 1,080	1,920 x 1,080
Response Time	4ms (GTG)	5ms (GTG)	5ms (GTG)	5ms (GTG)	9ms (GTG)
Screen Size (Inch)	34.1	27	24	22	24
Flat / Curved	Flat	Flat	Flat	Flat	Flat
Viewing Angle (H/V)	178°/178°	178°/178°	178°/178°	178°/178°	178°/178°
Interface					
Display Port	1 EA	No	No	No	No
D-Sub	No	1 EA	1 EA	1 EA	1 EA
HDMI	2 EA	1 EA	1 EA	1 EA	1 EA
Headphone	Yes	No	No	No	No
General Feature					
FreeSync / G-Sync	Yes (FreeSync)	Yes (FreeSync)	Yes (FreeSync)	Yes (FreeSync)	No
Picture-By-Picture	Yes	No	No	No	No
Picture-In-Picture	Yes	No	No	No	No
Design					
HAS (Height Adjustable Stand) (mm.)	No	No	No	No	No
Wall Mount (mm.)	100.0 x 100.0	100.0 x 100.0	100.0 x 100.0	100.0 x 100.0	100.0 x 100.0
Dimension					
Set Dimension with Stand (WxHxD) (mm.)	828.1 x 470.8 x 242.8	612.1 x 495.7 x 232.0	539.2 x 425.3 x 232.0	488.8 x 396.9 x 232.0	565.3 x 430.0 x 180.8

TV | Sound Device | Refrigerator | Washing Machine | Air Conditioner | Air Purifier | Vacuum Cleaner | Microwave | Gaming Monitor | Working Monitor

ซัมซุงเซอร์วิสสนับสนุนผลงานเยาวชนไทย ผ่านโครงการประกวดภายใต้หัวข้อ “การให้บริการยุคใหม่ในปี 2030”

ระดับชั้นมัธยมศึกษาตอนปลายหรือเทียบเท่า



รางวัลชนะเลิศ
ชื่อผลงาน Local Partner
ศูนย์บริการในแหล่งชุมชน
นาย ปรีชญา ใจช่วง



รางวัลรองชนะเลิศ
ชื่อผลงาน Smart Future
นาย คณินันท์ ชานชนะโยธิน



รางวัลชมเชย
ชื่อผลงาน Out of the space
นางสาว เมธิตา ไพรัตน์

ระดับชั้นมัธยมศึกษาตอนต้นหรือเทียบเท่า



รางวัลชนะเลิศ
ชื่อผลงาน ก้าวไปด้วยกันแห่งอนาคต
ด.ญ. สิริรัช รัตตมณี



รางวัลรองชนะเลิศ
ชื่อผลงาน Samsung and
Service the Future
นาย ทวีเกียรติ สุวรรณรัฐ



รางวัลชมเชย
ชื่อผลงาน ตู้ส่งใจไม่ต้องเดิน
ด.ญ.ชวลิตา เรืองเดช

ซัมซุงคอลเซ็นเตอร์
พร้อมให้บริการคุณ
ดูแล 24 ชั่วโมงต่อวัน
ใส่ใจกัน **365** วันต่อปี
1282



พบกับช่องทางในการให้บริการแบบดิจิทัล สะดวกสบาย ช่วยเหลือได้ทุกที่ ทุกเวลา



1282 Call Center
ดูแลคุณตลอด 24 ชั่วโมง
ไม่เว้นวันหยุด
พร้อมแก้ไขปัญหา
โดยผู้เชี่ยวชาญจากซัมซุง



Live Chat
ไม่สะดวกโทรก็แชทได้
ปรึกษาทีมเจ้าหน้าที่ได้โดยตรง
ตลอด 24 ชั่วโมง
ผ่านระบบออนไลน์



Remote Service
บริการควบคุมเครื่องจากระยะไกล
ช่วยปรับตั้งค่าและสอนการใช้งาน
สามารถทิวของคุณ แม้ไม่ได้อยู่
ที่ศูนย์บริการ



Visual Support
บริการช่วยเหลือผ่านวิดีโอคอล
ปรึกษามืออาชีพผ่านวิดีโอคอล
เพื่อการวิเคราะห์
และแก้ปัญหาได้ตรงจุด



Technician Tracking
ติดต่อช่างได้ช่างๆ
ติดตามการเดินทางของช่าง
ได้ช่างๆ ผ่านสมาร์ทโฟน
ของคุณโดยตรง

SAMSUNG
Service



24/7 Call Center
ทุกที่ทุกเวลา



Faster Service
รวดเร็วทันใจ



Premium Service
บริการเหนือระดับ

สอบถามข้อมูลเพิ่มเติม ศูนย์บริการลูกค้าสัมพันธ์ สำหรับสินค้าซัมซุงทุกชนิด
โทร.1282 ตลอด 24 ชั่วโมง



สแกนเพื่อดูรายละเอียด