藝術市集序號

兌換操作方式

STEP 01 三星帳號登入說明

請先完成三星帳號登入，才可開始註冊/登入/兌換藝術市集

無論是新 / 舊用戶都建議先完成此動作

步驟 01 於「設定」中選擇「Samsung 帳戶」進行登入

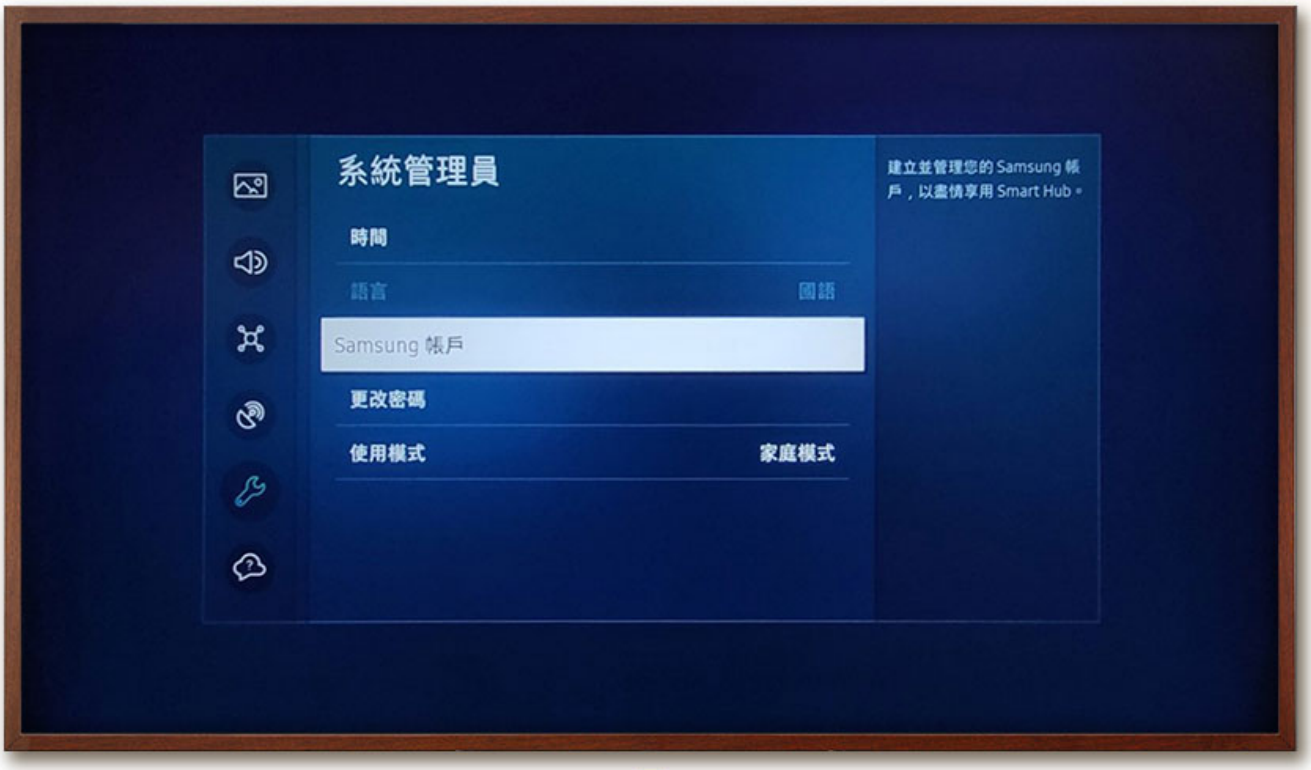

系統管理員

時間

語言　國語

Samsung 帳戶

更改密碼

使用模式　家庭模式

建立並管理您的 Samsung 帳戶，以盡情享用 Smart Hub。

步驟 02

可掃描螢幕中QR code
或以其他方式進行登入

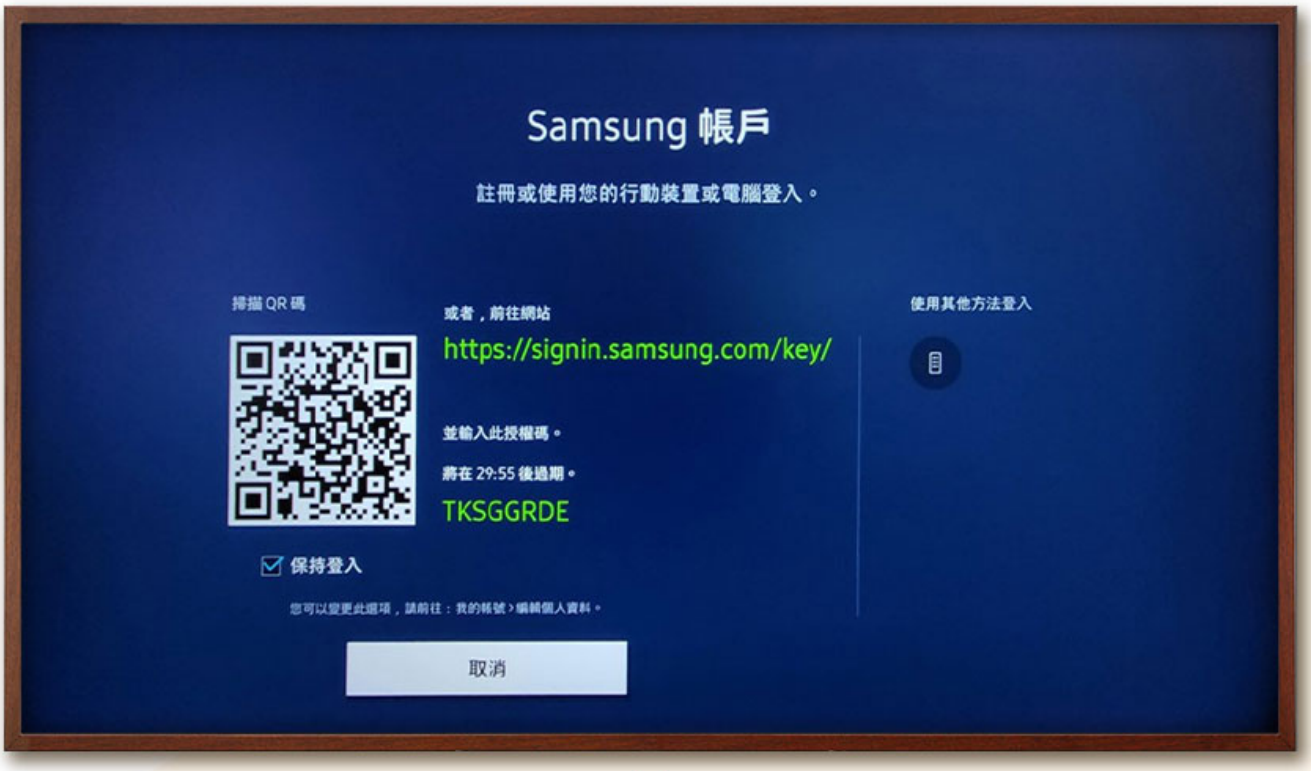

Samsung 帳戶

註冊或使用您的行動裝置或電腦登入。

掃描 QR 碼

或者，前往網站

https://signin.samsung.com/key/

並輸入此授權碼。

將在 29:55 後過期。

TKSGGRDE

☑ 保持登入

您可以變更此選項，請前往：我的帳號 > 編輯個人資料。

使用其他方法登入

步驟 03

於行動裝置或網頁瀏覽器完成設定後
螢幕將會顯示已經登入Samsung帳號

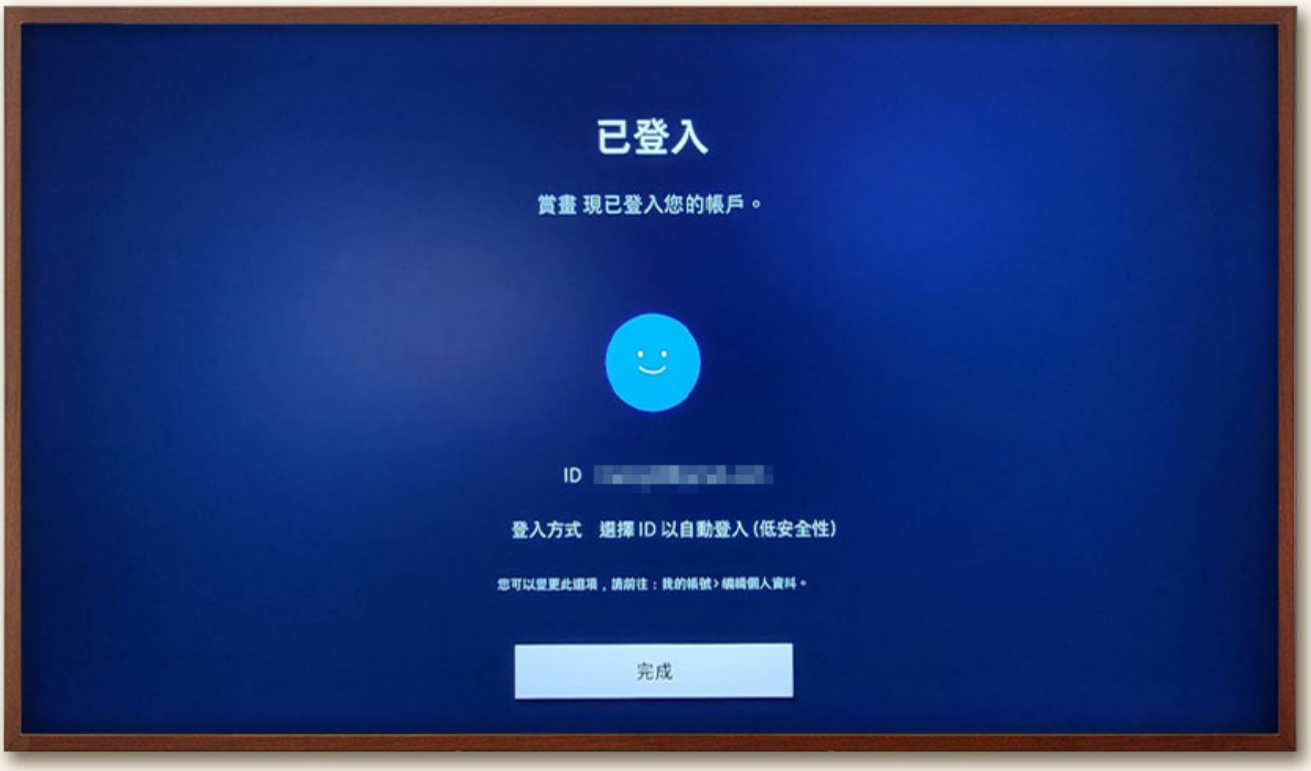

已登入

賞畫 現已登入您的帳戶。

ID [redacted]

登入方式　選擇 ID 以自動登入 (低安全性)

您可以變更此選項，請前往：我的帳號 > 編輯個人資料。

STEP
02

新用戶如何使用藝術市集服務

首次註冊的會員，申請訂閱藝術市集

步驟 01

於左側選單選擇「藝術」
進入藝術市集

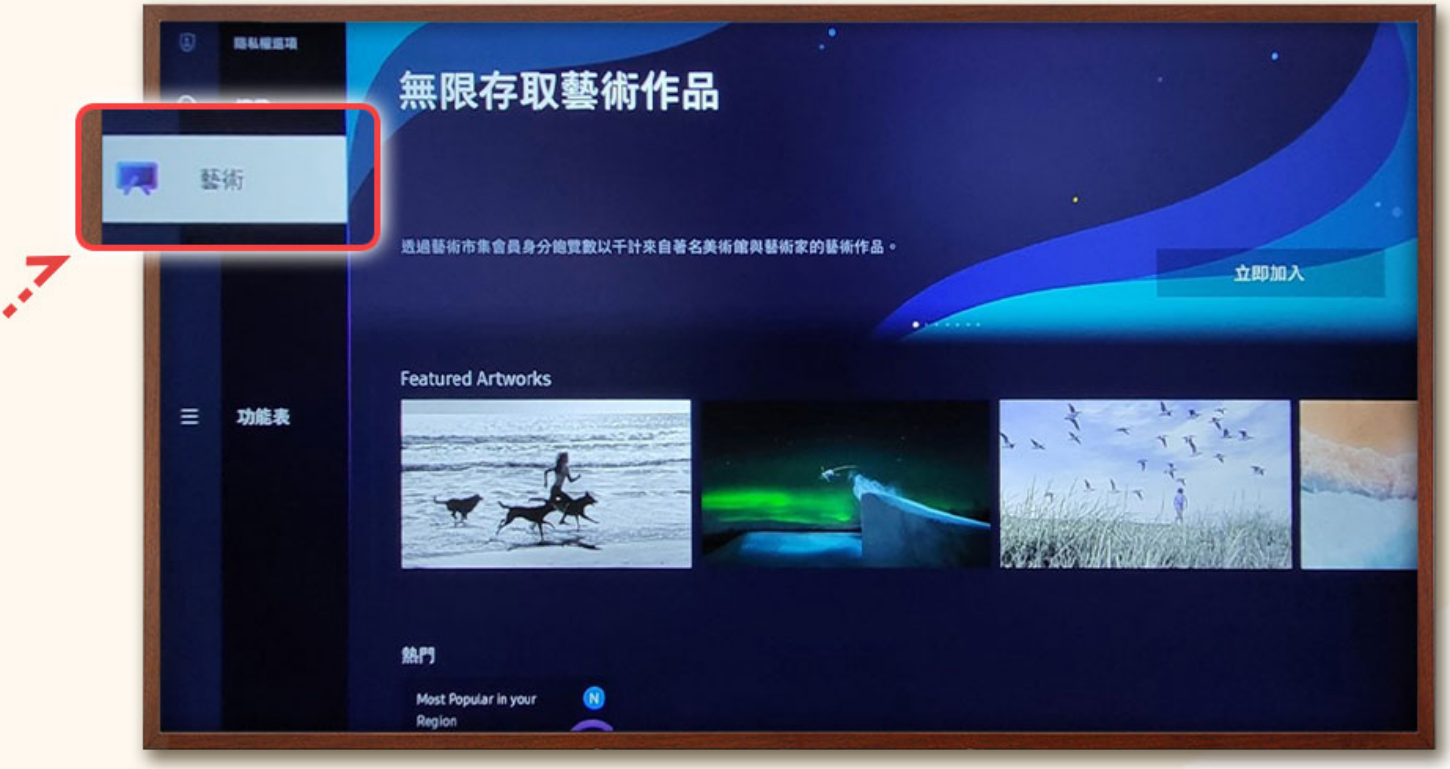
隱私權選項
藝術
功能表
立即加入
Featured Artworks
熱門
Most Popular in your Region
N

無限存取藝術作品

透過藝術市集會員身分飽覽數以千計來自著名美術館與藝術家的藝術作品。

步驟 02

點選「立即加入」

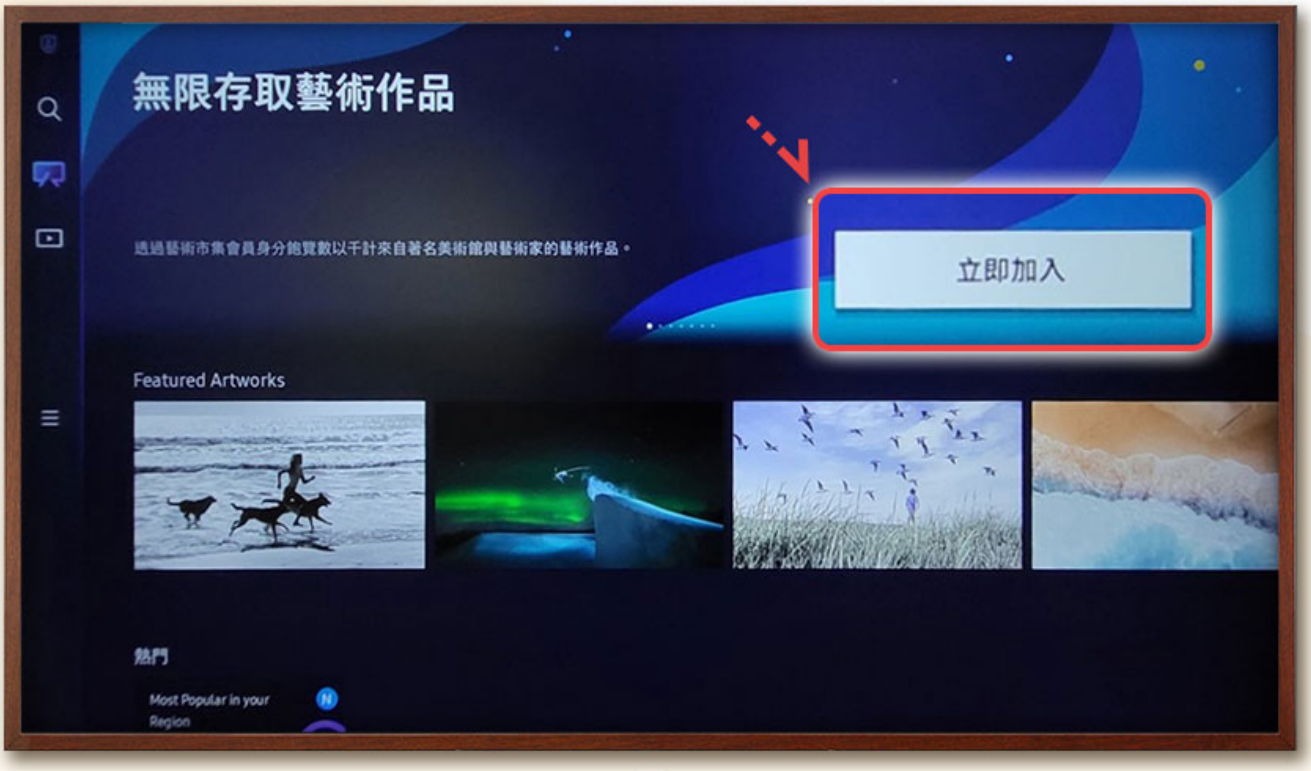

無限存取藝術作品

透過藝術市集會員身分飽覽數以千計來自著名美術館與藝術家的藝術作品。

立即加入
Featured Artworks
熱門
Most Popular in your Region

步驟 03 螢幕顯示藝術市集方案
可選擇想訂閱之方案 (月費方案/年費方案)

* 新會員免費試用與促銷價格為不定期之活動，非適用於所有期間

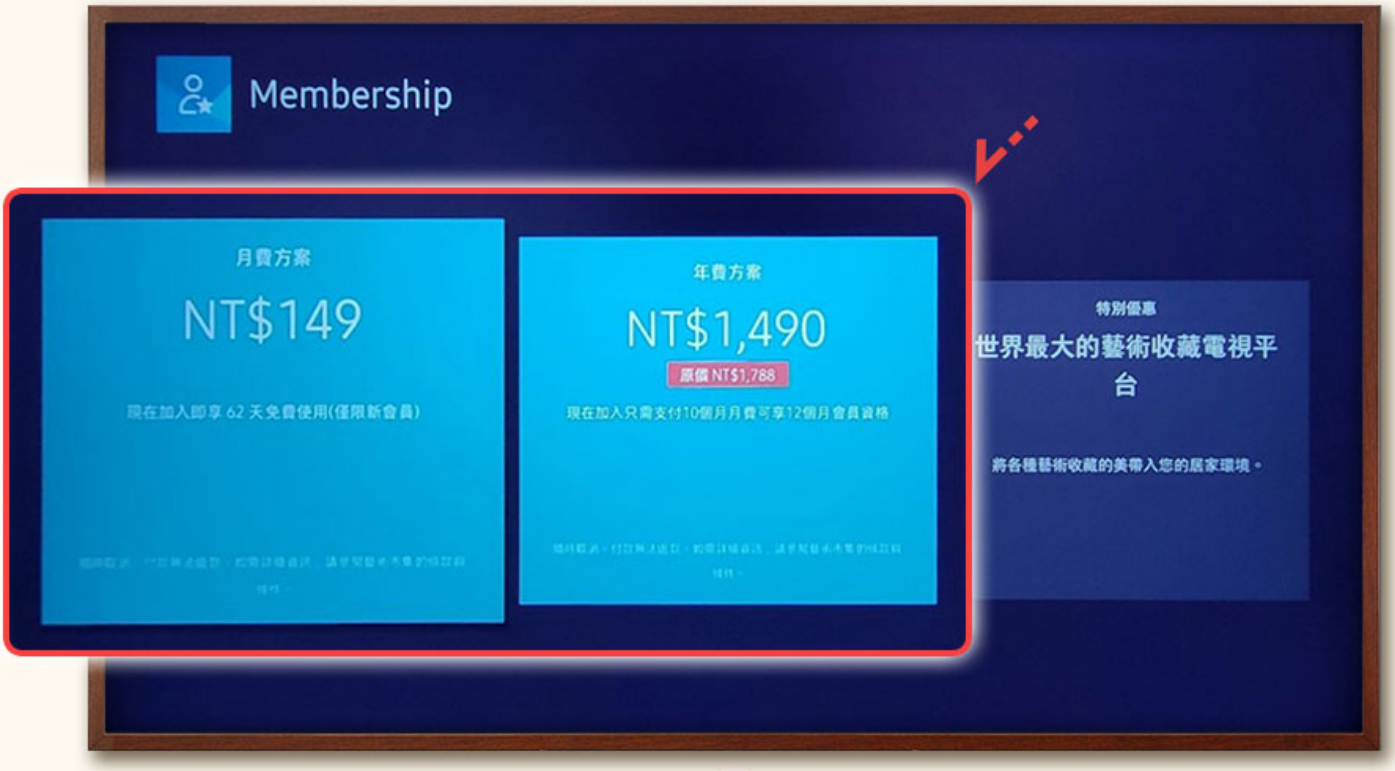

Membership

月費方案
NT$149
現在加入即享 62 天免費使用(僅限新會員)

年費方案
NT$1,490
原價 NT$1,788
現在加入只需支付10個月月費可享12個月會員資格

特別優惠
世界最大的藝術收藏電視平台
將各種藝術收藏的美帶入您的居家環境。

步驟 04 選擇偏好的付款方式

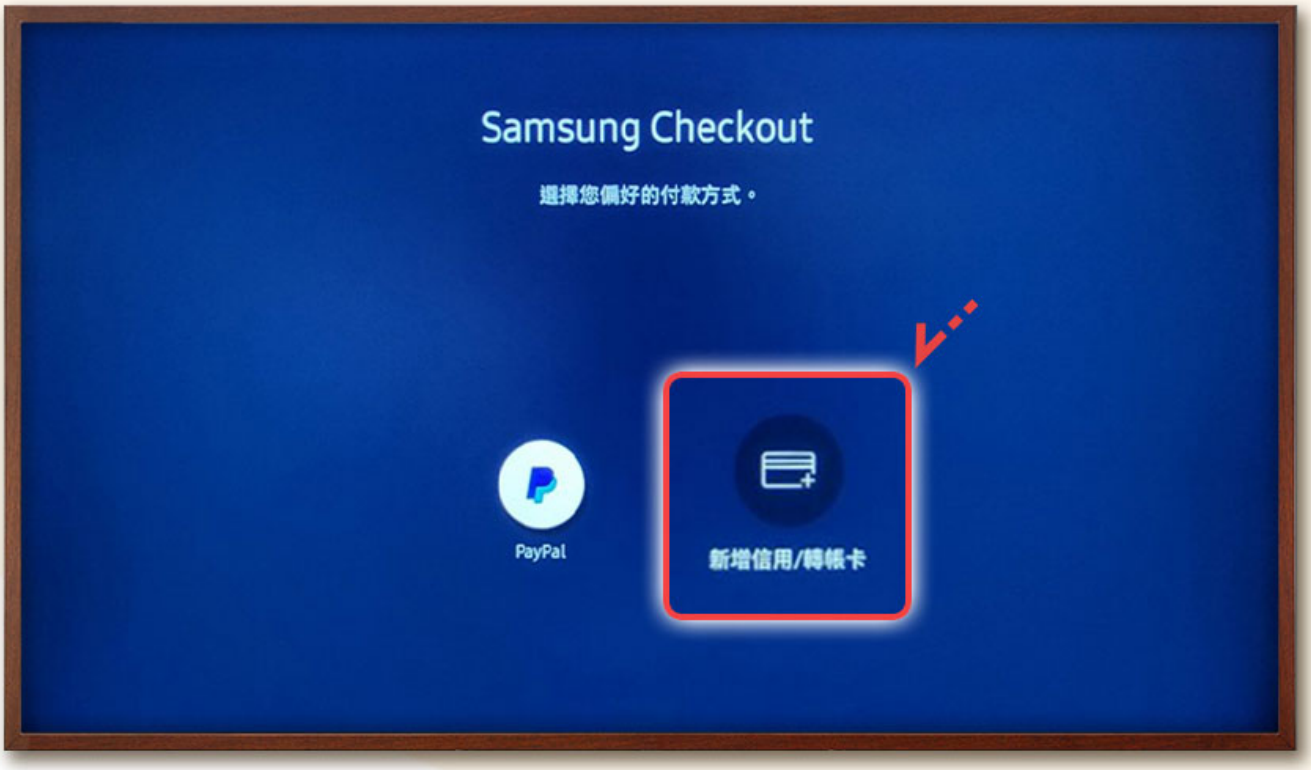

Samsung Checkout

選擇您偏好的付款方式。

PayPal
新增信用/轉帳卡

* 步驟為選擇信用卡付款方式

步驟 05

掃描QR code用手機輸入信用卡資訊
或是於行動裝置網頁瀏覽器輸入螢幕顯示網址與代碼

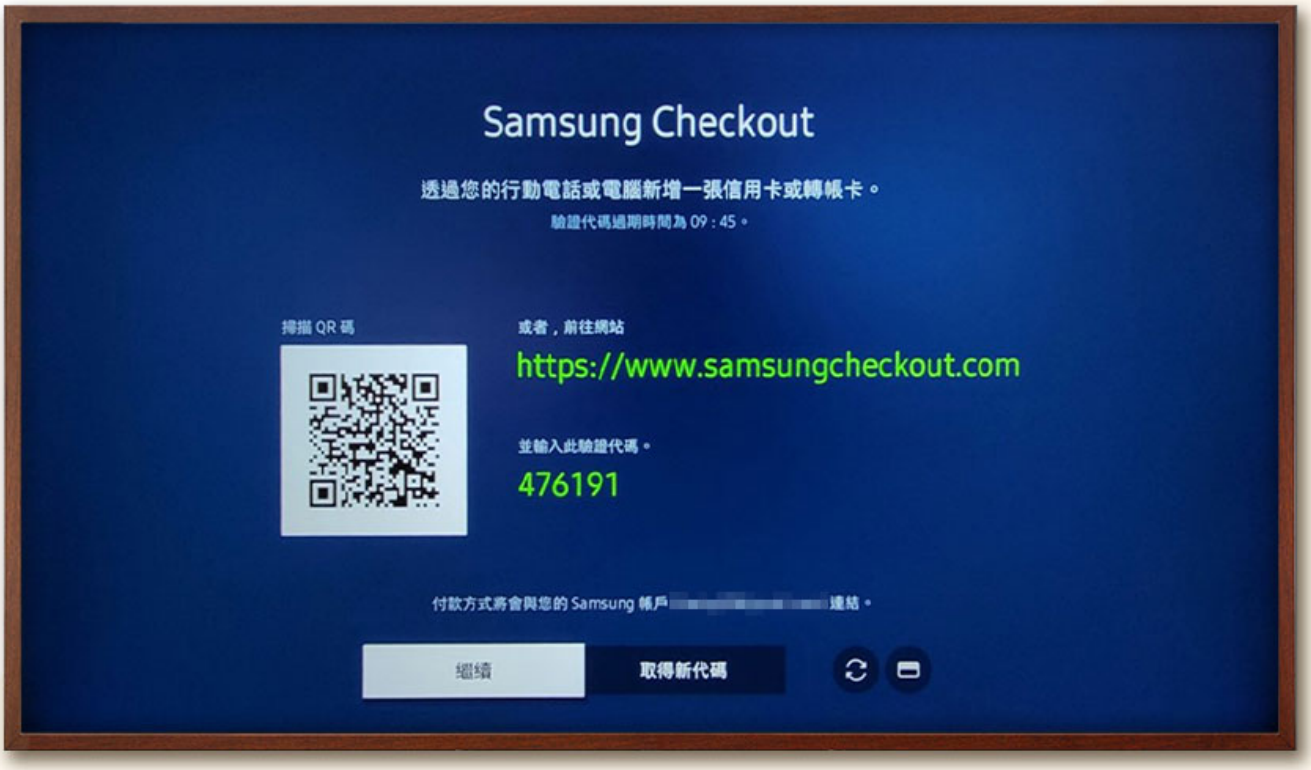

Samsung Checkout

透過您的行動電話或電腦新增一張信用卡或轉帳卡。

驗證代碼過期時間為 09 : 45。

掃描 QR 碼

或者，前往網站

https://www.samsungcheckout.com

並輸入此驗證代碼。

476191

付款方式將會與您的 Samsung 帳戶[redacted]連結。

* 步驟為選擇信用卡付款方式

步驟 06

輸入信用卡相關資訊
選擇「登錄」送出資料

行動裝置/網頁瀏覽器顯示已經完成綁定
按下「確定」可退出頁面

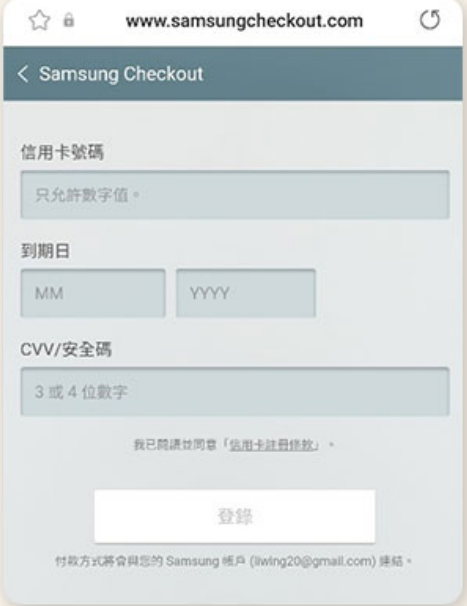

www.samsungcheckout.com

Samsung Checkout

信用卡號碼

只允許數字值。

到期日

MM YYYY

CVV/安全碼

3 或 4 位數字

我已閱讀並同意「信用卡註冊條款」。

付款方式將會與您的 Samsung 帳戶 (liwing20@gmail.com) 連結。

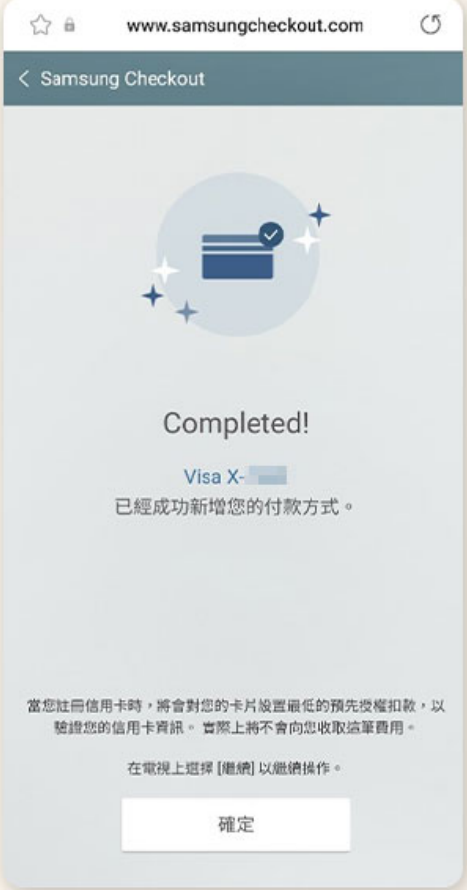

www.samsungcheckout.com

Samsung Checkout

Completed!

Visa X-[redacted]

已經成功新增您的付款方式。

當您註冊信用卡時，將會對您的卡片設置最低的預先授權扣款，以驗證您的信用卡資訊。 實際上將不會向您收取這筆費用。

在電視上選擇 [繼續] 以繼續操作。

* 步驟為選擇信用卡付款方式

步驟 07 螢幕上顯示訂閱之服務與下次扣款日期確認無誤則選擇「同意並付款」

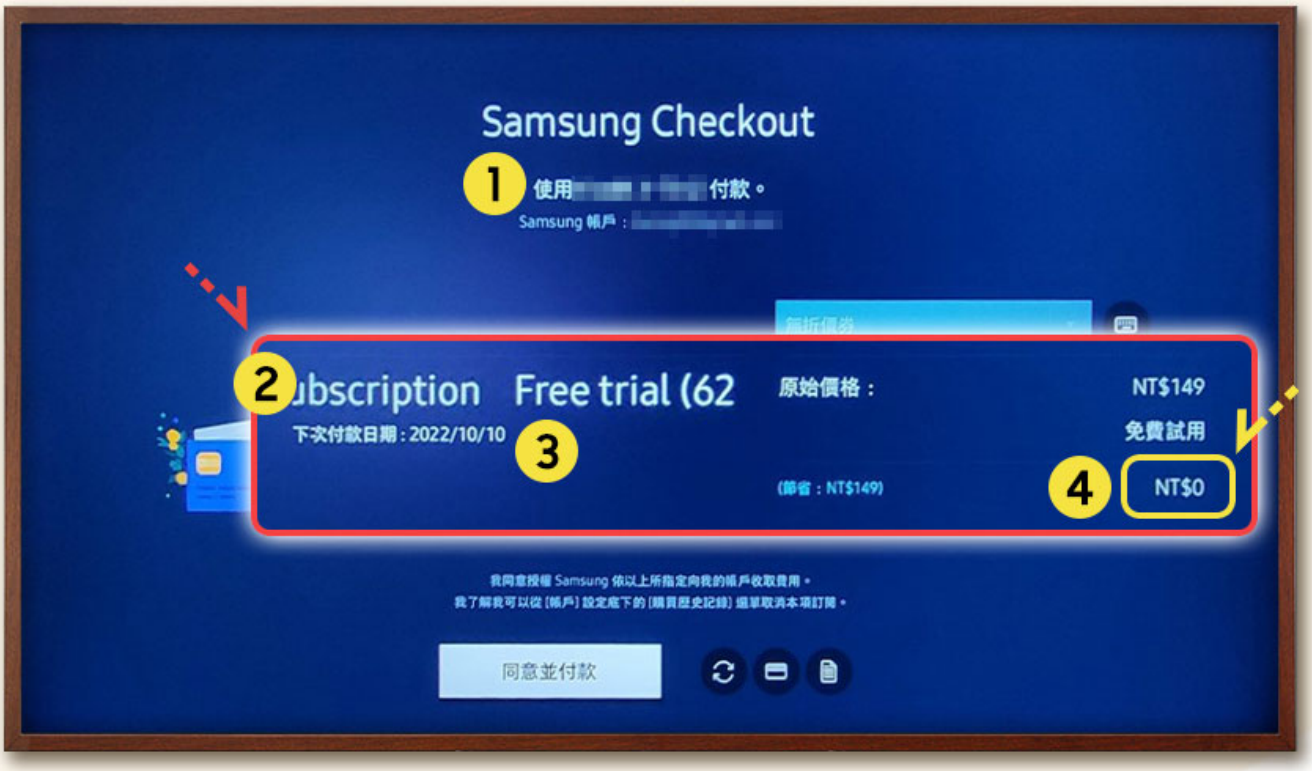

Samsung Checkout

① 使用[redacted]付款。

Samsung 帳戶：[redacted]

② ubscription Free trial (62

原始價格： NT$149

③ 下次付款日期：2022/10/10

免費試用

(節省：NT$149)

④ NT$0

我同意授權 Samsung 依以上所指定向我的帳戶收取費用。
我了解我可以從 [帳戶] 設定底下的 [購買歷史記錄] 選單取消本項訂閱。

畫面說明：

① 訂閱資訊：綁定Samsung 帳戶與信用卡資訊。

② 訂閱方案：顯示消費者訂閱方案，如適用免費促銷活動則會顯示免費試用方案(Free trial)於畫面中。

③ 付款日期：顯示下次扣款日期，若無取消訂閱，則會以綁定信用卡扣款

④ 扣款金額：畫面顯示為月訂閱制，如適用免費促銷方案則畫面顯示為NT 0，如不適用則顯示訂閱扣款金額。

*此示意畫面為訂閱月費方案，且享有額外提供的免費試用方案(Free trial)

* 如超過免費試用方案或是促銷活動時間，系統將針對綁定信用卡自動扣款

步驟 08 可選擇設定PIN碼或是跳過進行下一步

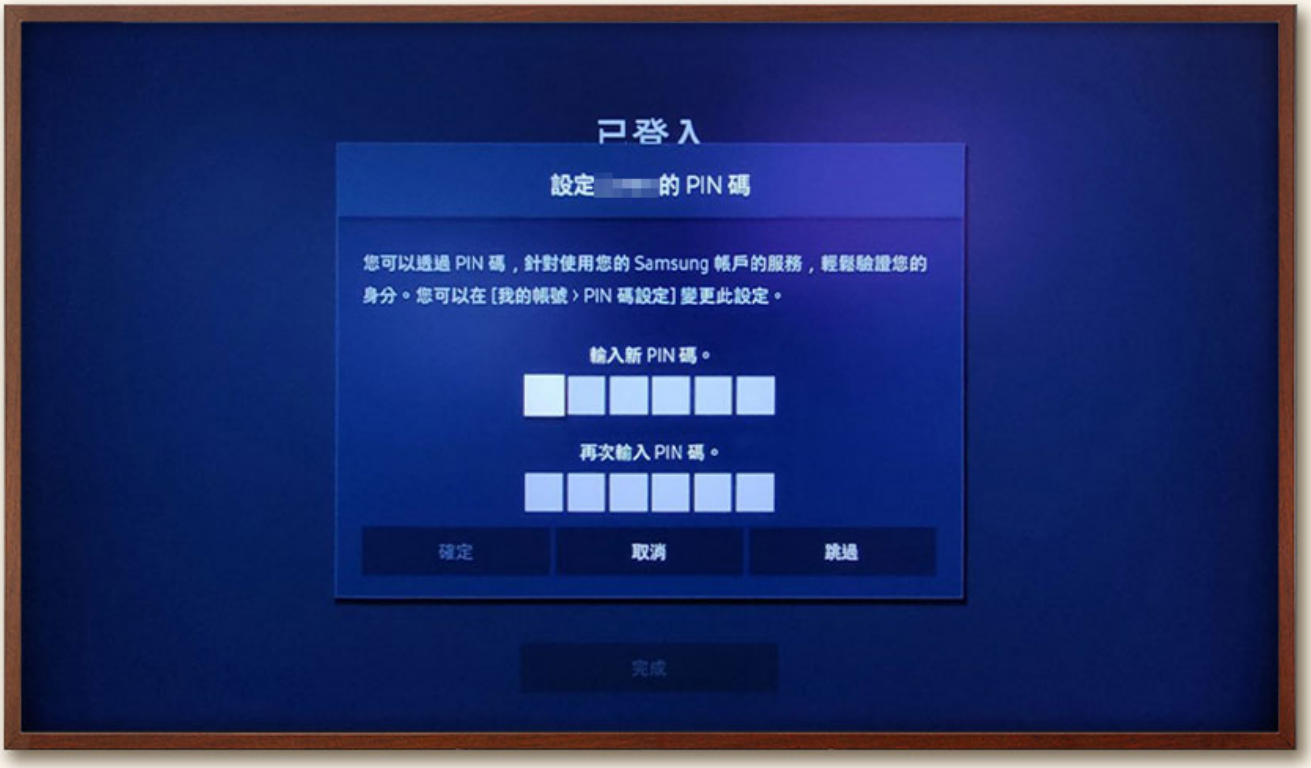

戶登入

設定 [redacted] 的 PIN 碼

您可以透過 PIN 碼，針對使用您的 Samsung 帳戶的服務，輕鬆驗證您的身分。您可以在 [我的帳號 › PIN 碼設定] 變更此設定。

輸入新 PIN 碼。

再次輸入 PIN 碼。

* 如超過免費試用方案或是促銷活動時間，系統將針對綁定信用卡自動扣款

步驟 09 螢幕顯示付款完成即完成方案訂購



Samsung Checkout

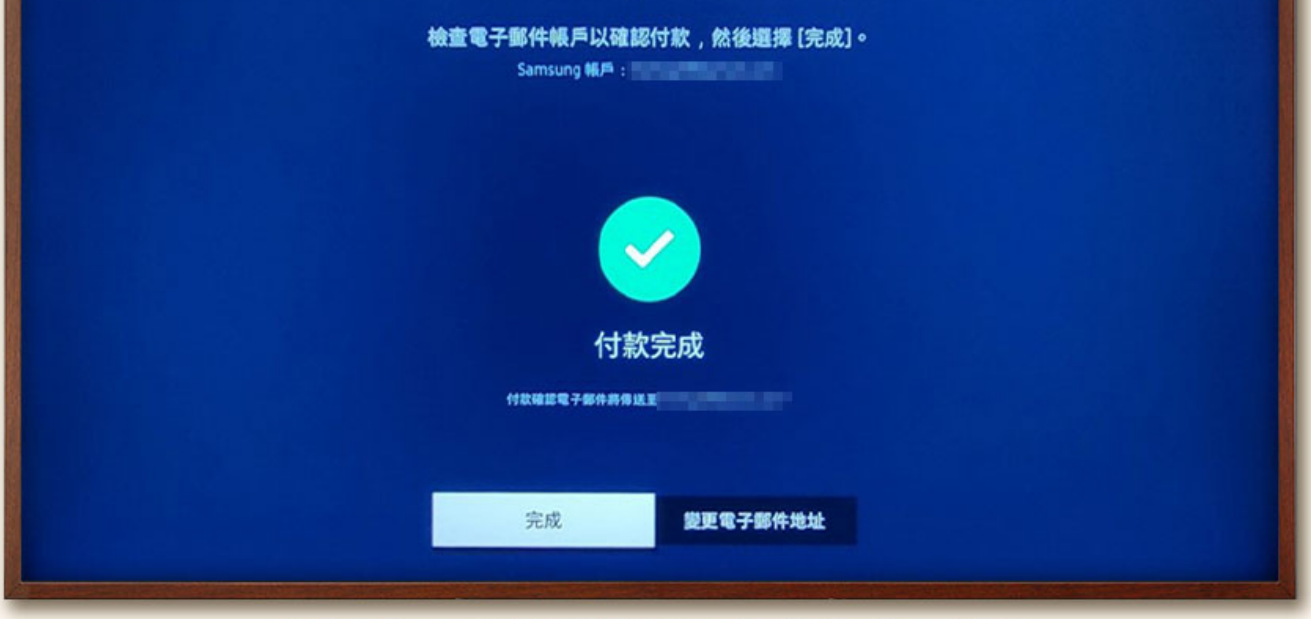

檢查電子郵件帳戶以確認付款，然後選擇 [完成]。

Samsung 帳戶：[redacted]

付款完成

付款確認電子郵件將傳送至[redacted]

完成
變更電子郵件地址

* 如超過免費試用方案或是促銷活動時間，系統將針對綁定信用卡自動扣款

STEP 03

已註冊過會員 申請訂閱藝術市集序號註冊流程

符合以下其一條件：

- 原已註冊且使用之藝術市集之用戶
- 符合且適用於免費試用方案(Free trial)之用戶建議於試用方案到期前30天內兌換藝術市集序號，如超過免費試用方案或是促銷活動時間，系統將針對綁定信用卡自動扣款

步驟 01 進入藝術市集主頁

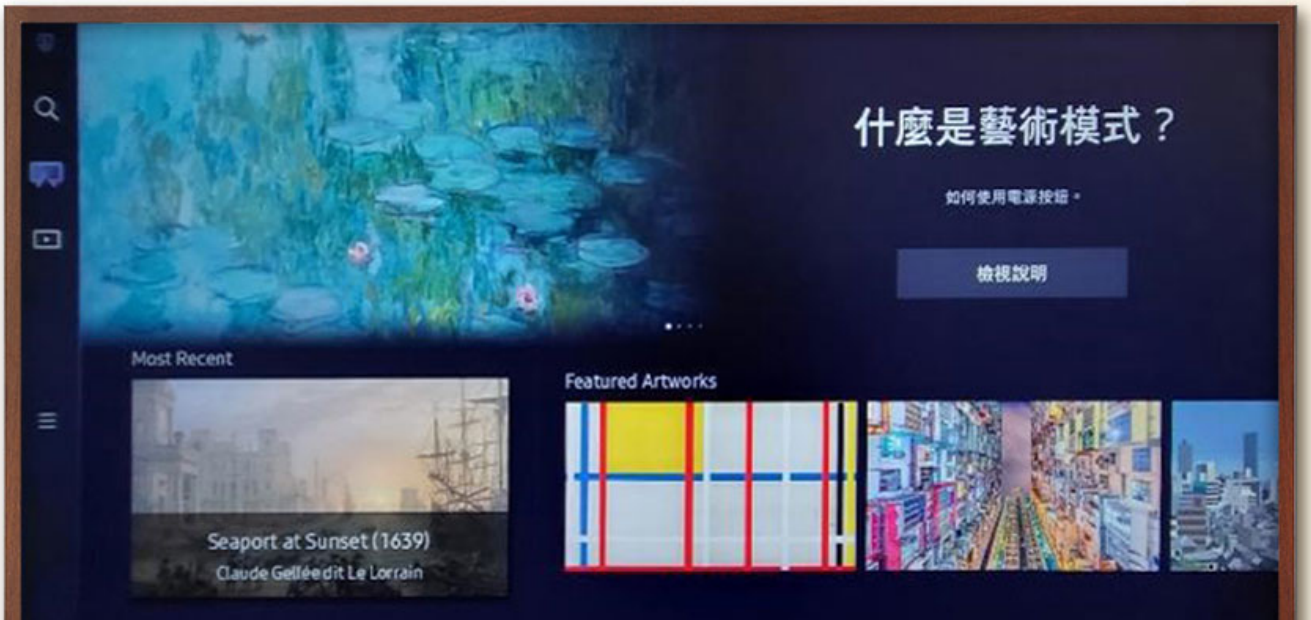

什麼是藝術模式？

如何使用電源按鈕。

檢視說明
Most Recent
Seaport at Sunset (1639)
Claude Gellée dit Le Lorrain
Featured Artworks

步驟 02

點選紅框處瀏覽至「My Page」

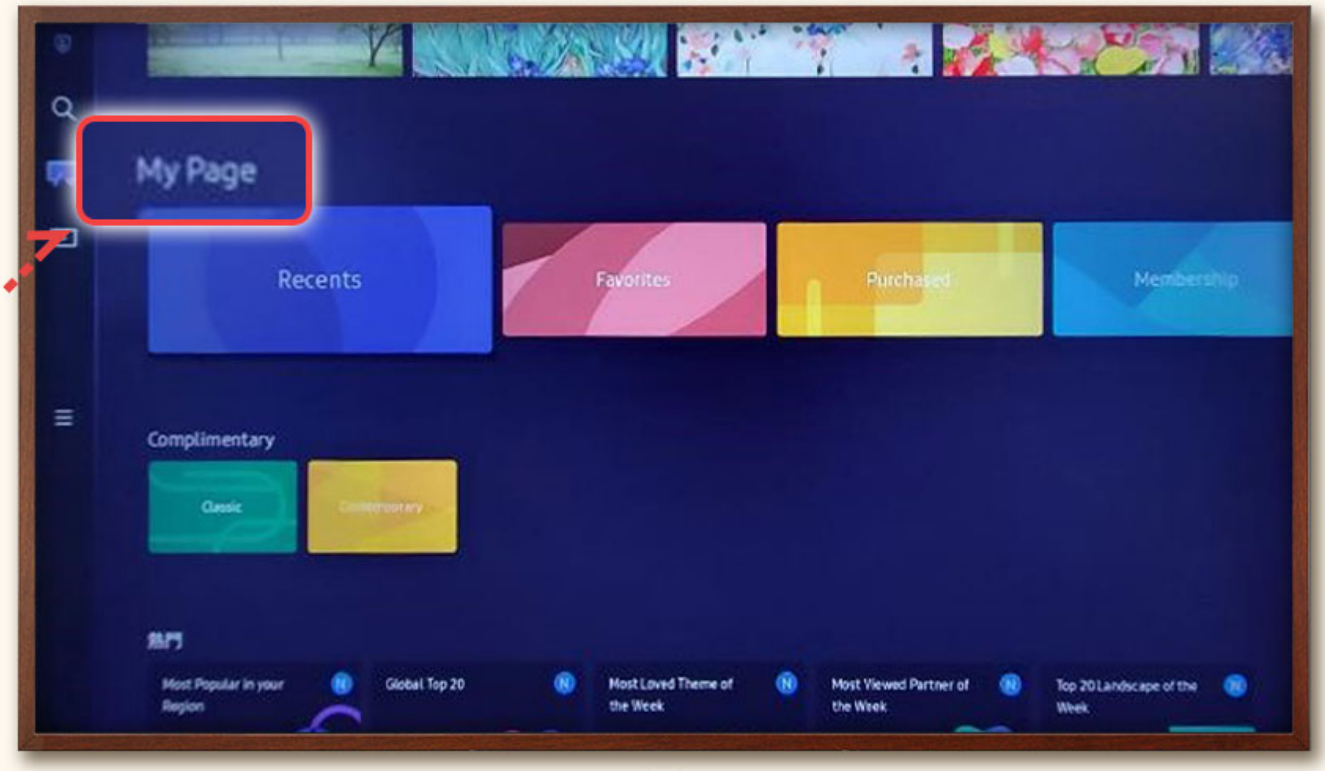
My Page
Recents
Favorites
Purchased
Membership
Complimentary
Classic
Contemporary
熱門
Most Popular in your Region
Global Top 20
Most Loved Theme of the Week
Most Viewed Partner of the Week
Top 20 Landscape of the Week

步驟 03

於「My page」中往右瀏覽點選「Payment Info」進入

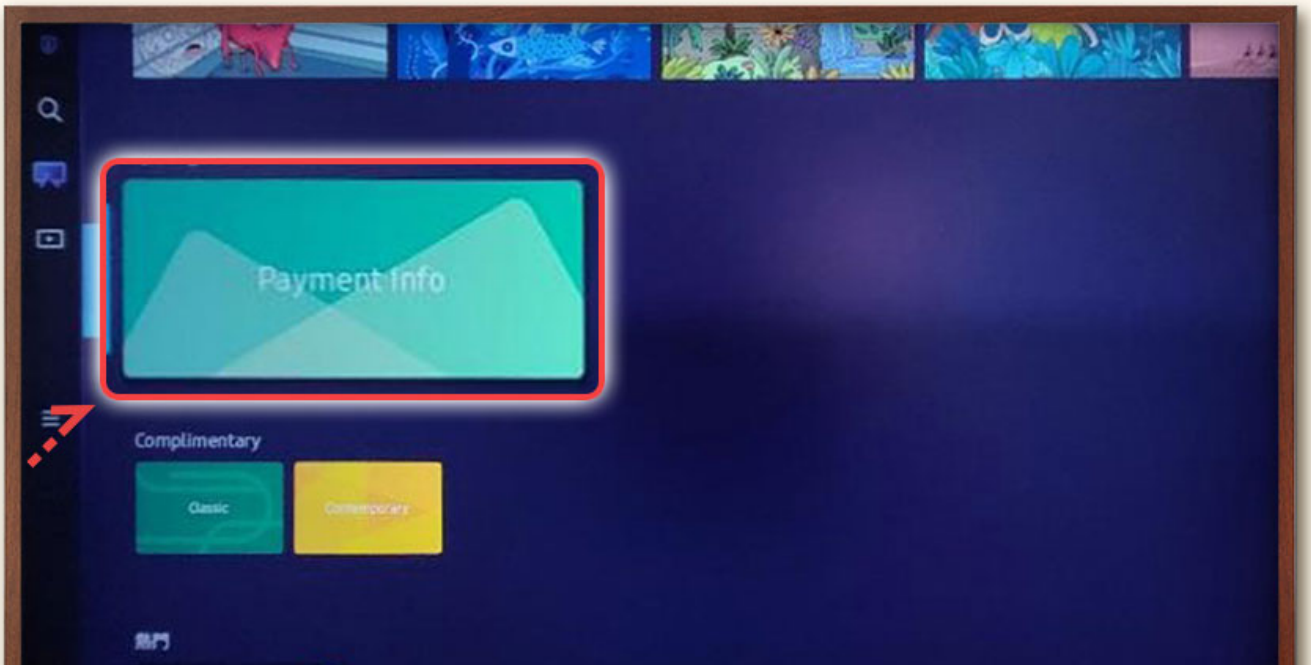
Payment Info
Complimentary
Classic
Contemporary
熱門

Most Popular in your Region

步驟 04

點選「促銷代碼」

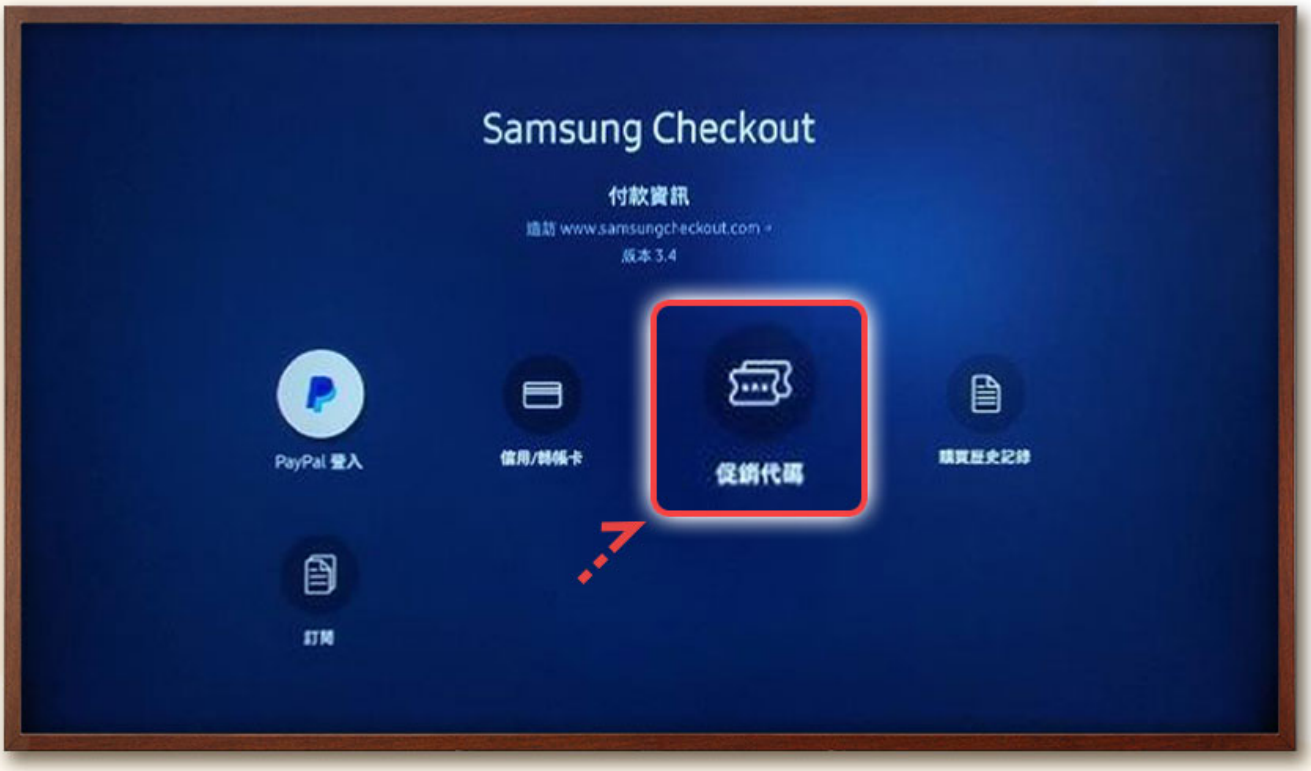
Samsung Checkout
付款資訊
造訪 www.samsungcheckout.com。
版本 3.4
PayPal 登入
信用/轉帳卡
促銷代碼
購買歷史記錄
訂閱

步驟 05

紅框處輸入藝術市集兌換序號

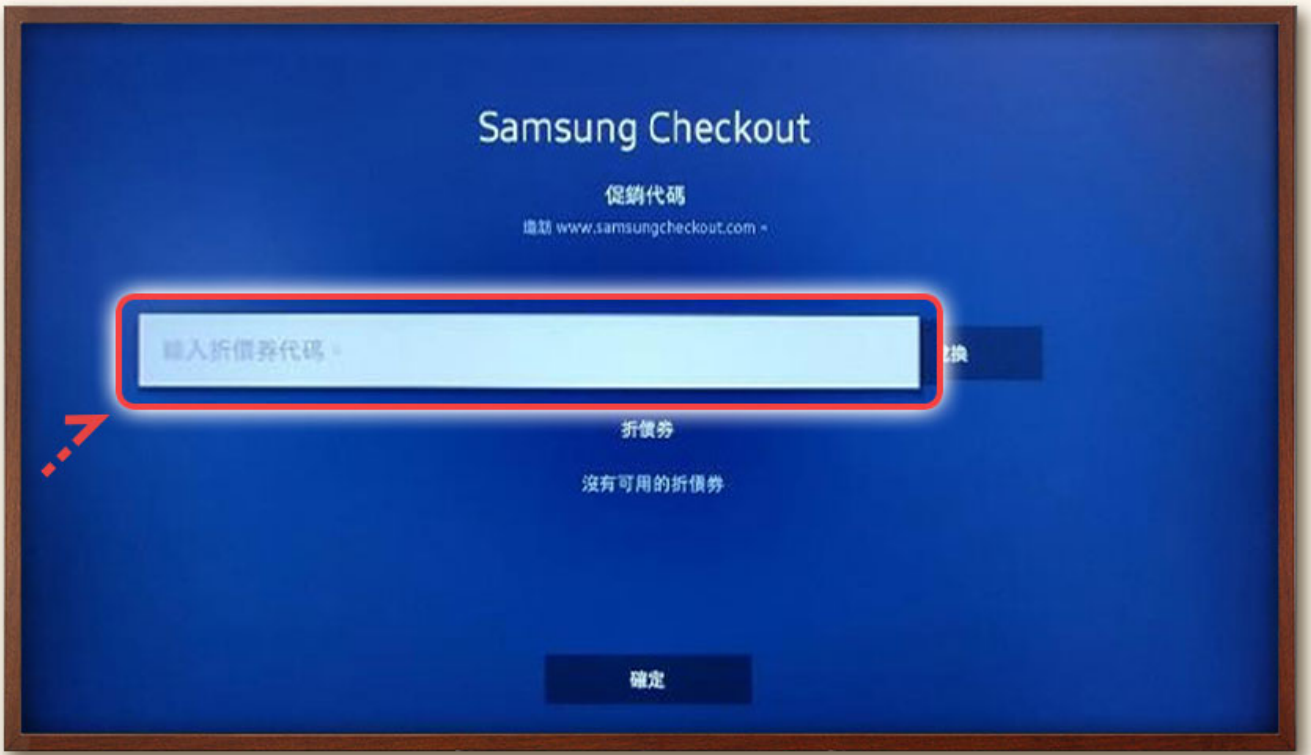
Samsung Checkout
促銷代碼
造訪 www.samsungcheckout.com。
輸入折價券代碼。
換
折價券
沒有可用的折價券
確定

步驟 06

輸入藝術市集兌換序號

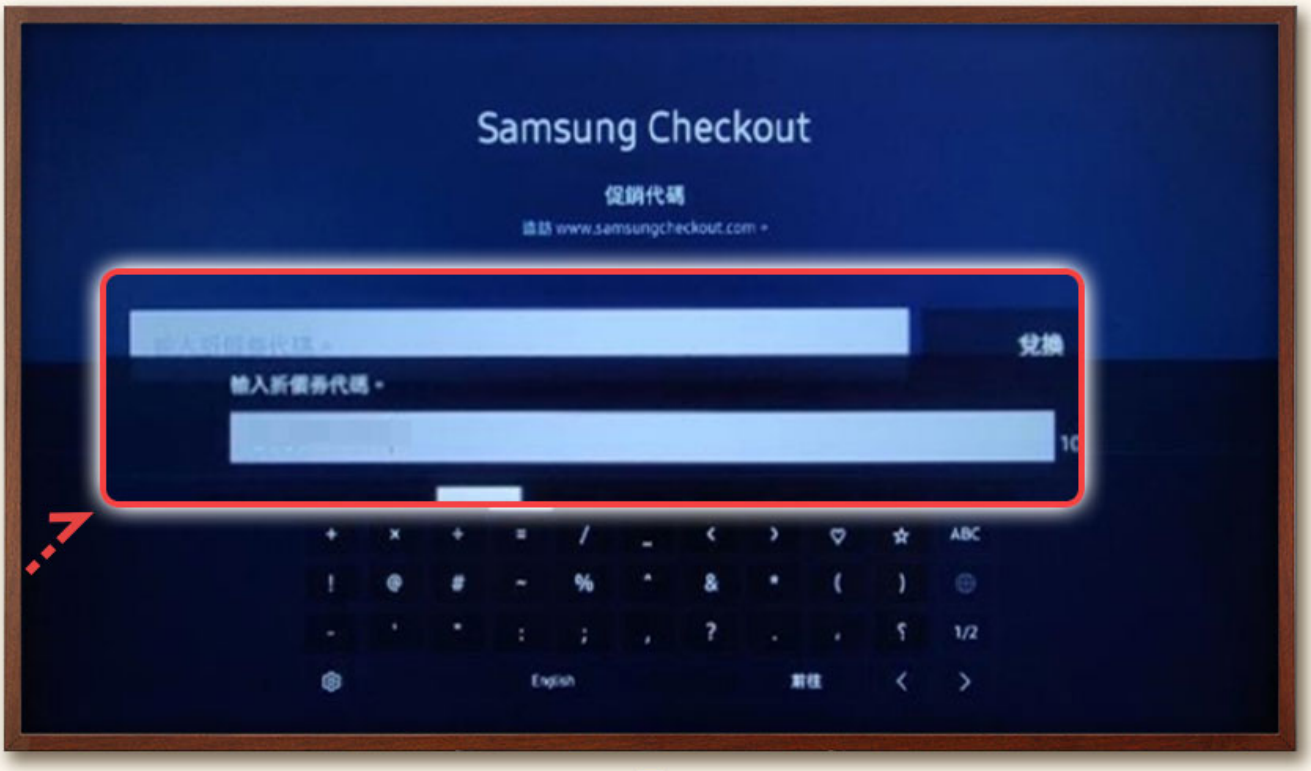

Samsung Checkout

促銷代碼

造訪 www.samsungcheckout.com。

輸入折價券代碼。

兌換
+ × ÷ = / _ < > ♡ ☆ ABC
! @ # ~ % ^ & * ( )
- ' " : ; , ? . . ¿ 1/2
English
前往
<
>

步驟 07

輸入序號後點選「兌換」

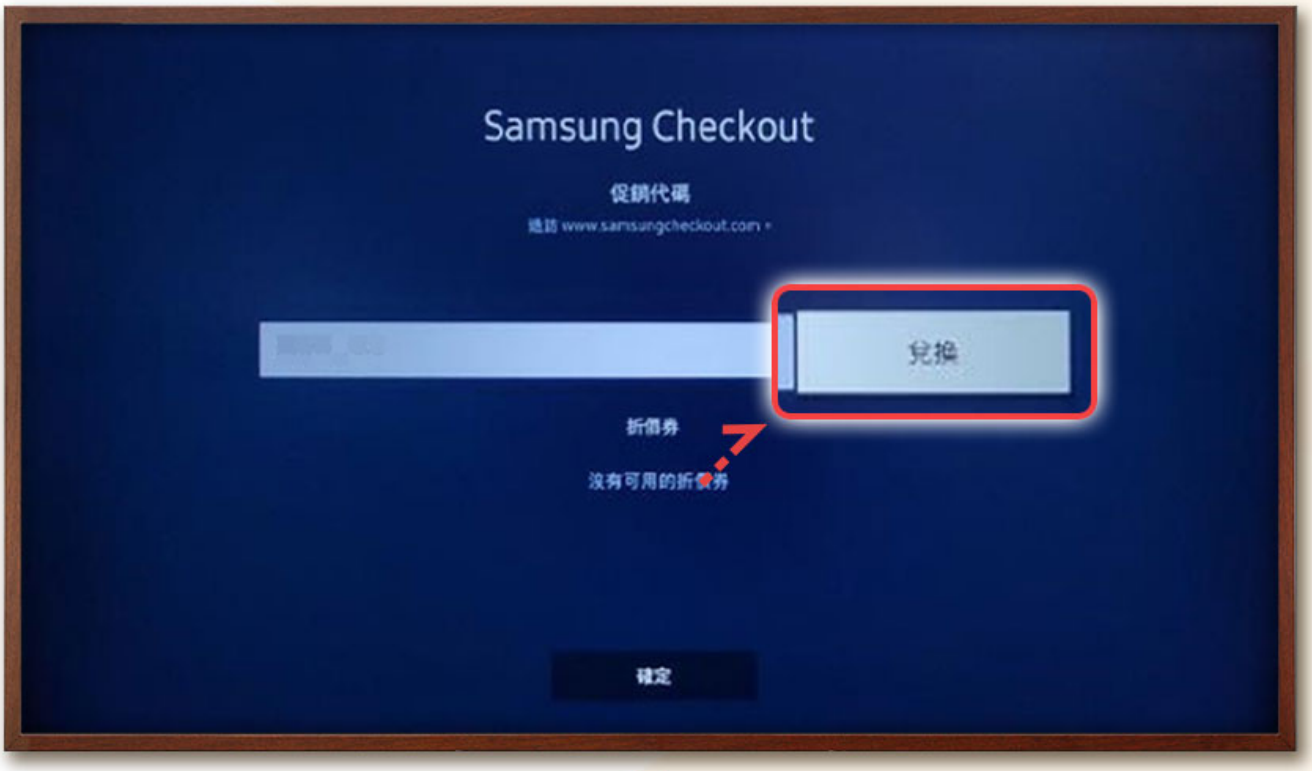

Samsung Checkout

促銷代碼

造訪 www.samsungcheckout.com。

折價券

沒有可用的折價券

步驟 08　螢幕顯示兌換成功選擇「確定」退出此畫面

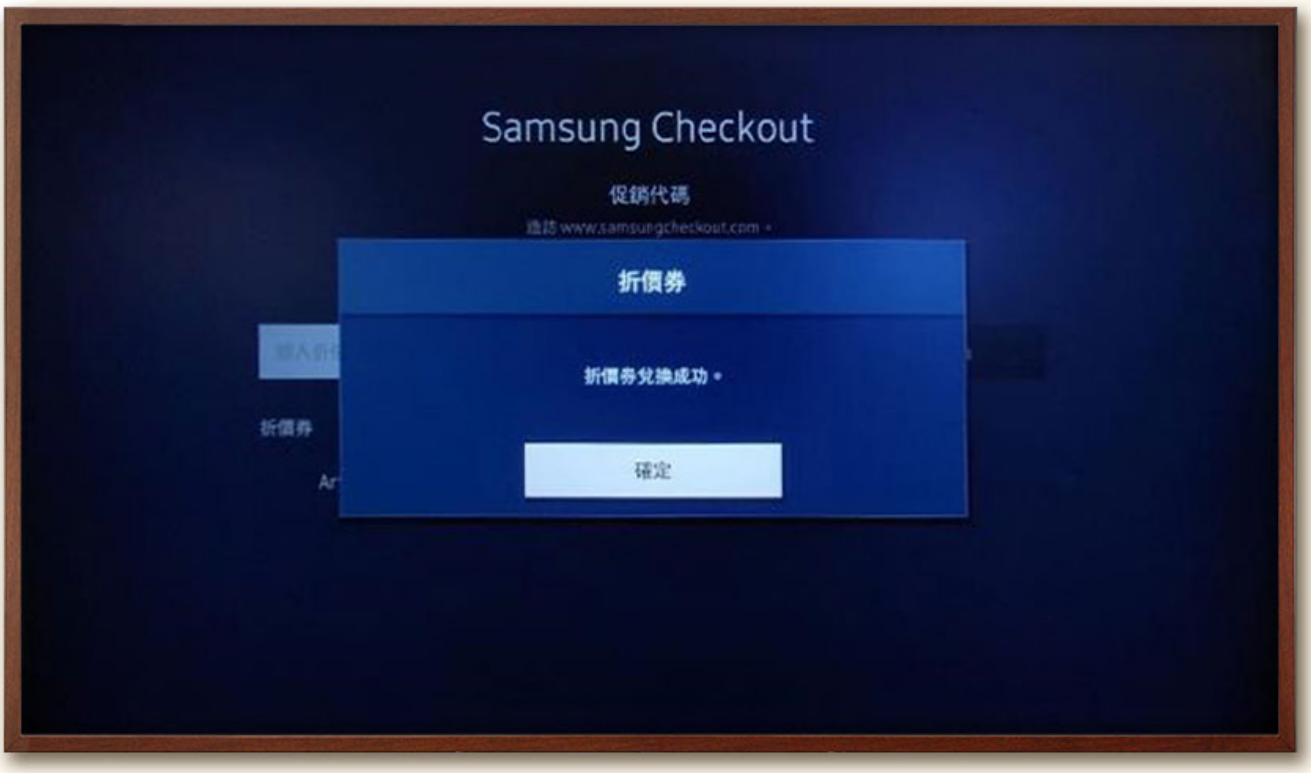

Samsung Checkout

促銷代碼

造訪 www.samsungcheckout.com。

折價券

折價券兌換成功。

步驟 09　於紅框處中可確認兌換藝術市集後可享受之服務期間

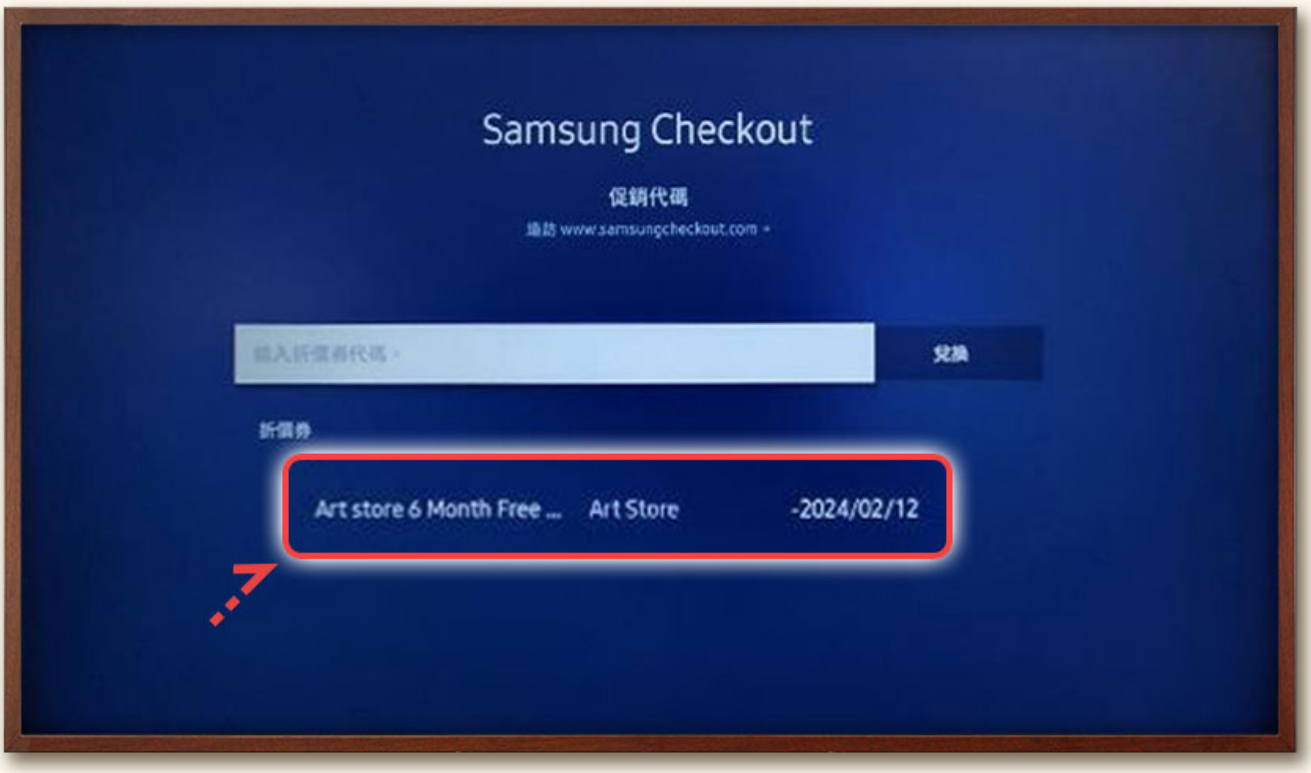

Samsung Checkout

促銷代碼

造訪 www.samsungcheckout.com。

輸入折價券代碼。

折價券

Art store 6 Month Free ...	Art Store	-2024/02/12

畫面僅為示意，以實際操作為準