

# Haushaltsgeräte

## Saison 2018/2019



**SAMSUNG**



# SAMSUNG

## DIE MARKE FÜR SMARTE LÖSUNGEN

Überall spricht man über unsere Smartphones, auf der ganzen Welt sieht man unsere TV-Geräte.

Denn Samsung ist aus gutem Grund bekannt für intelligente Innovationen.

Auch Samsung Haushaltsgeräte stecken voller smarterer Ideen, intelligenter Funktionen und neuester Technologie. Mit einem Samsung Haushaltsgerät können Sie Ihre Arbeit schnell, einfach und bequem erledigen.

# Inhalt

Saison 2018/2019

## 2 Wäschepflege

- 3 Waschmaschinen
- 4 QuickDrive™ WW8800
- 8 Wäschetrockner
- 12 Wasch-Trocken-Automaten

## 14 Kühlen

- 15 Food Center
- 16 French Door T9000
- 17 Food ShowCase RH9000
- 20 Kühl-Gefrier-Kombi

## 24 Bodenpflege

- 25 Staubsaugerroboter
- 28 Staubsauger Sticks
- 31 Staubsauger, beutellos
- 34 Staubsauger mit Beutel

## 36 Mikrowellen

- 38 Mikrowelle MW6000

## 41 Technische Daten



Die Symbollegende befindet sich auf dem Aufklapper an der letzten Seite

UVP\* = Unverbindliche Preisempfehlung in Schweizer Franken (CHF) inklusive MwSt. und exklusive der obligatorischen vorgezogenen Recyclinggebühr (vRG). Modell- und Preisänderungen vorbehalten.

## Vorteile QuickDrive™

- › Bis zu 50 % Zeitersparnis\*
- › Bis zu 20 % Energieersparnis\*
- › 100 % Waschleistung\*
- › Schneller in allen Waschprogrammen

# So funktioniert QuickDrive.™

Das Beste kommt zuerst: QuickDrive™ beschleunigt jeden einzelnen Waschgang. Die Technologie ist nämlich nicht auf ein Schnellwaschprogramm beschränkt, sondern integraler Bestandteil der Waschmaschine. Genauer gesagt handelt es sich bei QuickDrive™ um eine separat von der Trommel drehende Rückwand, die für eine multidimensionale Bewegung der Wäsche sorgt. Das führt zu einem schnellen und effizienten Waschergebnis – und bis zu 20 % Energieersparnis.\*



\* 50% Zeitersparnis bei Baumwoll- (40°C, halbe Beladung) und eCotton-Waschprogramm mit Waschleistung von ±2% basierend auf Intertek Test. 20% Energieersparnis bei Baumwoll- (40°C, halbe Beladung) und Super Speed-Waschprogramm (40°C, 5kg Beladung), basierend auf Intertek Test.

## Waschmaschinen

### Schonend und energieeffizient waschen

So sieht die Zukunft des Waschens aus: Das puristische Design der Samsung Waschmaschinen setzt neue Massstäbe in Bädern und Küchen.



### QuickDrive™ – Volle Waschleistung, halbe Waschzeit

Die patentierte, innovative QuickDrive™-Technologie von Samsung reduziert bis zu 50%\* der Zeit und spart dabei bis zu 20%\* Energie OHNE die Waschleistung zu beeinträchtigen! Dies wird durch eine sich von der Trommel separat drehende Rückwand erreicht. Dank multidimensionaler Wäschebewegung wird ein sehr gutes Waschergebnis schneller erreicht.

\* Getestet an der Samsung WW8800M im Vergleich mit der Samsung WW8500K. 50% Zeitersparnis bei Baumwoll- (40°C, halbe Beladung) und eCotton-Waschprogramm mit Waschleistung von ±2% basierend auf Intertek Test. 20% Energieersparnis bei Baumwoll- (40°C, halbe Beladung) und Super Speed-Waschprogramm (40°C, 5kg Beladung), basierend auf Intertek Test.



### AddWash™ – Jederzeit Wäsche hinzufügen

Die aktuelle Weltneuheit von Samsung, die bestimmt auch in Ihrem Zuhause bald die Hauptrolle spielt. Denn die kleinen Alltagsprobleme beim Waschen werden sofort beseitigt – und zwar durch eine zusätzliche Tür, durch die jederzeit Wäsche hinzugefügt werden kann. Bei einem Fassungsvermögen von bis zu 10 kg ist auch immer noch ein bisschen Platz frei.



### SchaumAktiv – Kalt waschen, Energie sparen

Die SchaumAktiv-Technologie von Samsung sorgt für eine sehr gründliche und dabei schonende Reinigung, sogar von empfindlichen Kleidungsstücken – bei kalter wie bei warmer Wäsche. Dazu wird ein Schaumpolster erzeugt, das Ihre Kleidung sanft umhüllt. Schon vor dem Waschgang aufgelöst, entfaltet das Waschmittel ohne Verzögerung seine ganze Kraft. So können Sie schon bei 15 °C energie- und kosteneffizient waschen – bei gleicher Waschleistung.\*

\* Energiesparprogramm im Vergleich mit einem herkömmlichem 40°C-Programm. VDE, Deutschland/5007933-2528-0010/140561/IEC 60456 Ed. 5/4kg Waschladung.



### Digital Inverter Motor – Langlebig, sparsam und leistungsstark

Der Digital Inverter Motor von Samsung kommt schnell und effizient auf volle Leistung. So sparen Sie Energie und Kosten. Durch seine intelligente Bauweise läuft der Antrieb sehr leise. Er ist äusserst verschleissarm und langlebig. Darauf geben wir Ihnen eine 10-Jahres-Garantie.

# WW8800



A+++

**QuickDrive™** – Volle Waschleistung, halbe Waschzeit  
**AddWash™** – Jederzeit Wäsche hinzufügen  
 10 kg Trommelkapazität

Schleuderdrehzahl: max. 1600 U/min  
 36 cm Türöffnung – Erleichtertes Beladen  
 Antivibrationstechnologie VRT M  
 SchaumAktiv – Kalt waschen, Energie sparen



Grafik-LED-Display

WW10M86INOA/WS, UVP\*: 4499.–

QuickDrive™	AddWash™	Schaum Aktiv	Smart Check	Digital Inverter Motor	Super Speed
Raumwunder	VRT	WiFi Smart Control	Steam Funktion	Auto Sensing Wash™	Schleuderdrehzahl: 1600 U/min



## QuickDrive™ – Volle Waschleistung, halbe Waschzeit

Die patentierte, innovative QuickDrive™-Technologie von Samsung reduziert bis zu 50% der Zeit und spart dabei bis zu 20% Energie OHNE die Waschleistung zu beeinträchtigen! Dies wird durch eine sich von der Trommel separat drehende Rückwand erreicht. Dank multidimensionaler Wäschebewegung wird ein sehr gutes Waschergebnis schneller erreicht. Die neue Technologie bietet zudem neue Möglichkeiten in puncto Wäschepflege. Das Wollprogramm der QuickDrive™-Waschmaschinen ist zum Beispiel 72% schonender zu Ihrer Wäsche, als herkömmliche Wollprogramme.



## AddWash™ – Jederzeit Wäsche hinzufügen

In der Waschmaschinentür ist eine zweite Türe integriert, durch die auch während des Waschvorgangs Wäsche hinzugefügt werden kann. Die Türe ist so konzipiert, dass kein Wasser ausläuft.

### Situationen, in denen Sie AddWash™ lieben werden:

- Sie merken, dass Sie beim Beladen ein Wäschestück vergessen haben.
- Sie wollen feine Handwäsche in der Maschine nur spülen oder schleudern.
- Sie wollen eine Extraportion Weichspüler oder Waschmittel hinzufügen.



## WiFi Smart Control – Kontrolle, immer und überall

Mit den Smart-Funktionen von Samsung ist Wäschewaschen viel einfacher. Mit WiFi Smart Control können Sie Ihre Waschmaschine über das Smartphone auch ausser Haus bedienen und überwachen. Sobald Sie in ein WLAN-Netzwerk eingeloggt sind, können Sie Ihre Waschmaschine steuern und kontrollieren. Sie werden sogar benachrichtigt, wenn die Finishing-Programme starten. Somit wissen Sie immer und überall, wie weit Ihre Wäsche ist.

# WW7800



A+++

**QuickDrive™** – Volle Waschleistung, halbe Waschzeit  
**AddWash™** – Jederzeit Wäsche hinzufügen  
 9 kg Trommelkapazität

Schleuderdrehzahl: max. 1600 U/min  
 36 cm Türöffnung – Erleichtertes Beladen  
 Antivibrationstechnologie  
 SchaumAktiv – Kalt waschen, Energie sparen



Grafik-LED-Display

WW90M760NOA/WS, UVP\*: 3699.–

QuickDrive™	AddWash™	Schaum Aktiv	Smart Check	Digital Inverter Motor	max. 1600 U/min
Super Speed	WiFi Smart Control	VRT	Steam Funktion		

Wäschepflege

# WW6800



A+++

**QuickDrive™** – Volle Waschleistung, halbe Waschzeit  
**AddWash™** – Jederzeit Wäsche hinzufügen  
 8 kg Trommelkapazität

Schleuderdrehzahl: max. 1400 U/min  
 10-Jahres-Garantie auf Digital Inverter Motor  
 14 Waschprogramme  
 SchaumAktiv – Kalt waschen, Energie sparen



Punkt-LED-Display

WW80M6420PW/WS, UVP\*: 3299.–

QuickDrive™	AddWash™	Schaum Aktiv	Smart Check	Digital Inverter Motor	Super Speed	WiFi Smart Control

Passender Trockner:  
 DV80M6210CW/WS

## WW5500



Passender Trockner:  
DV80M50103W/WS


AddWash™ – Jederzeit Wäsche hinzufügen  
9 kg Trommelkapazität  
Schleuderdrehzahl: max. 1400 U/min

10-Jahres-Garantie auf Digital Inverter Motor  
14 Waschprogramme  
SchaumAktiv™ – Kalt waschen, Energie sparen



Grafik-LED-Display

WW90M5400UW/WS, UVP\*: 2999.–



AddWash™ Schaum Aktiv Smart Check Pflegetrommel Digital Inverter Motor

## WW5500



Passender Trockner:  
DV80M50103W/WS

Passender Trockner:  
DV80M50101W/WS


AddWash™ – Jederzeit Wäsche hinzufügen  
8 kg Trommelkapazität  
Schleuderdrehzahl: max. 1400 U/min

10-Jahres-Garantie auf Digital Inverter Motor  
13 Waschprogramme  
SchaumAktiv™ – Kalt waschen, Energie sparen



Grafik-LED-Display

WW80K5400UW/WS, Blau, UVP\*: 2699.–  
WW80K5400WW/WS, Weiss, UVP\*: 2699.–



AddWash™ Schaum Aktiv Smart Check Pflegetrommel Digital Inverter Motor

## WW5000



Passender Trockner:  
DV80M50103W/WS

Passender Trockner:  
DV80M50101W/WS


8 kg Trommelkapazität  
Schleuderdrehzahl: max. 1400 U/min

32 cm Türöffnung  
10-Jahres-Garantie auf Digital Inverter Motor  
SchaumAktiv – Kalt waschen, Energie sparen



Grafik-LED-Display

WW80J5436FW/WS, Blau, UVP\*: 2499.–  
WW80J5436DW/WS, Weiss, UVP\*: 2499.–



Schaum Aktiv Smart Check Pflegetrommel Digital Inverter Motor Flecken Intensiv Schnellwaschgang

## WW5000



Passender Trockner:  
DV70M5020KW/WS

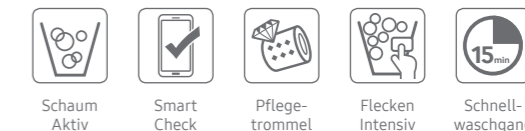
7 kg Trommelkapazität  
Schleuderdrehzahl: max. 1400 U/min

32 cm Türöffnung  
SchaumAktiv – Kalt waschen, Energie sparen  
FleckenIntensiv



Grafik-LED-Display

WW70J5555MW/WS, UVP\*: 2199.–



Schaum Aktiv Smart Check Pflegetrommel Flecken Intensiv Schnellwaschgang

# Wäschetrockner

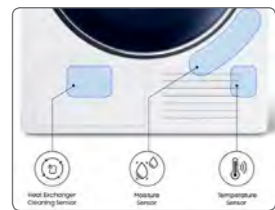
## Sanft getrocknete Wäsche

Erfreuen Sie sich an der effizienten Leistung und sparen Sie Geld dank der Energieeffizienzklasse A+++. Die intelligenten Funktionen vereinfachen den Gebrauch und beugen Problemen vor. Dank der Wärmepumpentechnologie laufen unsere Wäschetrockner zur Höchstform auf.



### A+++ – höchste Energieeffizienzklasse

Der Samsung Wäschetrockner mit seiner Wärmepumpentechnologie trocknet Ihre Kleidung effizienter, günstiger und sanfter. Dank der Energieeffizienz A+++ kann umweltfreundlich und mit geringerem Stromverbrauch getrocknet werden.



### OptimalDry System – Sensoren regulieren Temperatur

Das OptimalDry System passt die Trockenzeit für das beste Ergebnis mit 3 Sensoren kontinuierlich an. Während dem Trockenvorgang misst der Sensor den Feuchtigkeitsgehalt in der Trommel und reguliert so die Temperatur, um die Trocknungsleistung zu optimieren. So bietet es eine optimierte laufende Trocknungsleistung bei weniger Energie und Vermeidung von Gewebeschäden.



### Individueller Kondenswasserabfluss

Der Kondenswasserabfluss wird Ihren individuellen Bedürfnissen angepasst. Sie können den Kondenswasserabfluss direkt mit einem Schlauch an die Abwasserleitung anschliessen. Besteht diese Möglichkeit nicht, wird das Kondenswasser in einer Schublade gesammelt. Ein eingebauter Alarm wird Sie erinnern, wenn die Schublade voll ist.



### 2-in-1 Filter – schnelle Reinigung

Der neue 2-in-1 Filter besteht aus zwei Flusenfiltern, welche doppelt so viel Staub und Fasern erfassen. Mit der neuen Technologie entfällt der Wärmetausch-Filter. Ein Sensor weist auf die Reinigung der Filter hin und gewährleistet stets eine optimale Trocknungsleistung.

## DV8000



A+++ – höchste Energieeffizienzklasse  
8 kg Trommelkapazität

Individueller Kondenswasserabfluss  
Knitterschutz  
14 Programme



Grafik-LED-Display

DV80M8214AW/WS, UVP\*: 3499.–



## DV6000



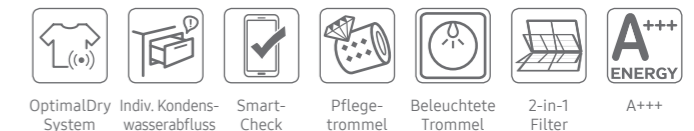
A+++ – höchste Energieeffizienzklasse  
8 kg Trommelkapazität

Individueller Kondenswasserabfluss  
Knitterschutz  
14 Programme



Grafik-LED-Display

DV80M6210CW/WS, UVP\*: 3199.–



### DV5000



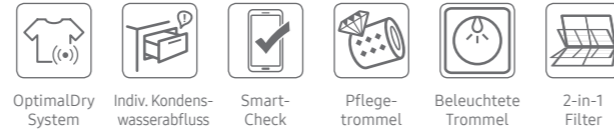
8 kg Trommelkapazität

- Individueller Kondensationsabfluss
- Knitterschutz
- 14 Programme



Punkt-LED-Display

DV80M5010IW/WS, UVP\*: 2799.-



### DV5000



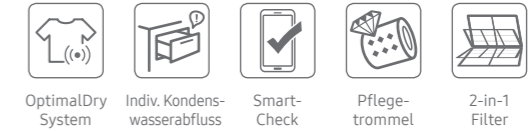
7 kg Trommelkapazität

- Individueller Kondenswasserabfluss
- Knitterschutz
- 14 Programme



Punkt-LED-Display

DV70M5020KW/WS, UVP\*: 2499.-



### DV5000




8 kg Trommelkapazität

- Individueller Kondenswasserabfluss
- Knitterschutz
- 14 Programme



Punkt-LED-Display

DV80M50103W/WS, Blau, UVP\*: 2799.-  
 DV80M50101W/WS, Weiss, UVP\*: 2799.-





# Wasch-Trocken-Automaten

## Waschen und Trocknen in einem Durchgang

Waschmaschine und Trockner in einer Maschine kombiniert – solche Allround-Geräte erfreuen sich immer grösserer Beliebtheit. Sie brauchen nicht nur weniger Platz, sie verschaffen Ihnen auch mehr Zeit, welche Sie für anderes einsetzen können.



### QuickDrive™ – Volle Waschleistung, halbe Waschzeit

Die patentierte, innovative QuickDrive™-Technologie von Samsung reduziert bis zu 50%\* der Zeit und spart dabei bis zu 20%\* Energie OHNE die Waschleistung zu beeinträchtigen!

Dies wird durch eine sich von der Trommel separat drehende Rückwand erreicht. Dank multidimensionaler Wäschebewegung wird ein sehr gutes Waschergebnis schneller erreicht.

\* Getestet an der Samsung WW8800M im Vergleich mit der Samsung WW8500K. 50% Zeitersparnis bei Baumwoll- (40°C, halbe Beladung) und eCotton-Waschprogramm mit Waschleistung von ±2% basierend auf Intertek Test. 20% Energieersparnis bei Baumwoll- (40°C, halbe Beladung) und Super Speed-Waschprogramm (40°C, 5kg Beladung), basierend auf Intertek Test.



### 2 in 1 – Waschen und Trocknen in einem Durchgang

Die Samsung Wasch-Trocken-Automaten verbinden zwei Maschinen in einer. Zuerst wird die Wäsche durch die energiesparende SchaumAktiv-Technologie besonders sanft gewaschen, was zur Langlebigkeit Ihrer Wäsche beiträgt. Ohne Umschweife setzt die Maschine ihre Arbeit danach fort und trocknet die Kleider auch noch.



### AddWash™ – Jederzeit Wäsche hinzufügen

In der Waschmaschinentür ist eine zweite Türe integriert, durch die auch während des Waschvorgangs Wäsche hinzugefügt werden kann. Die Türe ist so konzipiert, dass kein Wasser ausläuft.

#### Situationen, in denen Sie AddWash™ lieben werden:

- Sie merken, dass Sie beim Beladen ein Wäschestück vergessen haben.
- Sie wollen feine Handwäsche in der Maschine nur spülen oder schleudern.
- Sie wollen eine Extraportion Weichspüler oder Waschmittel hinzufügen.



### Air Wash – Auffrischen

Die Air-Wash-Technologie desodoriert und reinigt Ihre Kleidung und lässt sie stets frisch duften. Unangenehme Gerüche werden entfernt und Bakterien eliminiert – und das ganz ohne Wasser, Reinigungsmittel oder Chemikalien – nur mit heisser Luft.

## WD6800



QuickDrive™ – Volle Waschleistung, halbe Waschzeit

8 kg Waschkapazität

5 kg Trocknungskapazität

Schleuderdrehzahl: max. 1400 U/min

Auffrischen – Air Wash

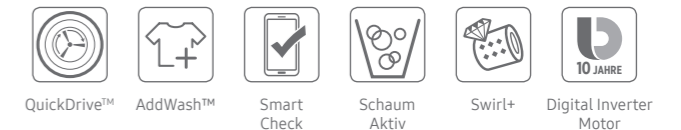
10 Waschprogramme

5 Trockenprogramme



Punkt-LED-Display

WD80N6420AW/WS, UVP\*: 3099.–



## WD5500



8 kg Waschkapazität

4.5 kg Trocknungskapazität

Schleuderdrehzahl: max. 1400 U/min

Auffrischen – Air Wash

10 Waschprogramme

4 Trockenprogramme



Grafik-LED-Display

WD8FK5400OW/WS, UVP\*: 2699.–



# Kühlen

Das Tor zur Welt der Genüsse



# Food Center

FrISChe Ideen und technische Raffinesse

Samsung Food Center bietet jede Menge einzigartiger Möglichkeiten. Dabei geht es uns immer nur um eines: den täglichen Nutzen für Sie, damit Ihre Lebensmittel lange Zeit schön, knackig und frisch bleiben.



## Kühl- zu Gefrierbereich umschalten

Je nach Bedarf können Sie diesen Kühl- in einen Gefrierbereich umwandeln. Passen Sie die Temperatur flexibel an Ihre Bedürfnisse an: Die Grillparty wurde um zwei Wochen verschoben? Schalten Sie von «Kühlen» bei +5°C zu «Gefrieren» bei -23°C um, damit ist Ihr Fleisch gerettet, auch wenn der eigentliche Gefrierschrank schon voll ist.



## NoFrost+ – Nie mehr abtauen

Die NoFrost+-Funktion von Samsung bewahrt eine konstante Temperatur in jedem Winkel des Kühlschranks und hält damit verderbliche Lebensmittel länger frisch und nährstoffreich. Gleichzeitig wird Frost- und Eisbildung verhindert. Die verbesserte Effizienz belastet das Kühlsystem weniger, steigert die Haltbarkeit, und Energieverschwendung durch Abtauen gehört der Vergangenheit an.



## Twin Cooling Plus® System

Food Center nutzen zwei getrennte Luftströme sowie genaueste Temperatursteuerung, um im Kühlschrank und im Gefrierfach die optimale Luftfeuchtigkeit zu erhalten. Dieses Twin Cooling Plus® System hält Ihre Äpfel frisch, verhindert Gefrierbrand bei Ihrer Eiscrème und sorgt dafür, dass Ihre Eiswürfel nicht wie das im Kühlschrank gelagerte Knoblauchbrot riechen.



## Metal Cooling – Lässt Kälte nicht entweichen

Halten Sie Lebensmittel frisch, egal, wo Sie diese platzieren. Metal Cooling hilft, die Temperatur zu bewahren. Jedes Fach verfügt über mehrere Lüftungsschlitze, die für eine konstante Temperatur im gesamten Kühlschrank sorgen. So bleiben Ihre Lebensmittel jederzeit gekühlt.

## T9000

French Door, 564 Liter, A++

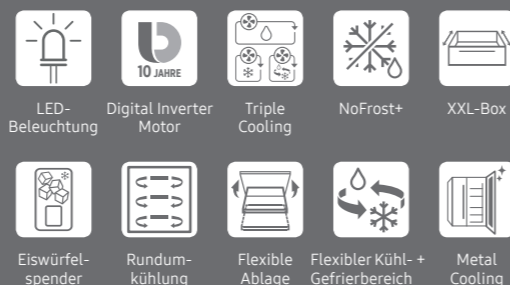


A++

564 Liter Nutzungsinhalt  
Chef Pan™ – Edelstahlinsatz

Hochwertige Oberfläche – Edelstahl, gebürstet  
NoFrost+-Kühlung – Nie mehr abtauen  
LED-Säulenbeleuchtung

UVP\*: 8999.–



RF56J9071SR/WS



### Einfache Bedienung dank Flügeltüren

Der viertürige T9000 von Samsung bietet grosse Ablageflächen mit einfachem Zugang. Ganz gleich, ob Sie eine grosse Familie haben, gerne ausgiebige Partys feiern oder beides – profitieren Sie von der weiten Türöffnung und geniessen Sie ganz einfach viel Platz für Lebensmittel und Getränke aller Grössen.



### 3 flexible Temperaturzonen durch getrennte Kreisläufe

Dieses Gerät nutzt drei getrennte Luftströme sowie smarte Sensoren, um in den getrennten Kühl- und Gefrierbereichen jeweils die optimale Temperatur und Luftfeuchtigkeit zu erhalten. Metal Cooling hilft, die Temperatur zu bewahren. Da Metall hygienisch ist und Kälte speichert, wird es gerne in professionellen Küchen eingesetzt. Damit bleiben Ihre Lebensmittel kühl und frisch.



### Kühl- zu Gefrierbereich umschalten

Je nach Bedarf können Sie diesen Kühl- in einen Gefrierbereich umwandeln. Passen Sie die Temperatur flexibel an Ihre Bedürfnisse an: Die Grillparty wurde um zwei Wochen verschoben? Schalten Sie von «Kühlen» bei +5 °C zu «Gefrieren» bei -23 °C um, damit ist Ihr Fleisch gerettet, auch wenn der eigentliche Gefrierschrank schon voll ist.

## RH9000

Food ShowCase, 570 Liter, A++



A++

570 Liter Nutzungsinhalt

Hochwertige Oberfläche – Edelstahl, gebürstet  
Display (Metal-Design)  
Metal Cooling



UVP\*: 6999.–



RH57H90607F/WS




### Esswaren einfach finden und Energie sparen

Dank anpassbaren Türbehältern und dem einklappbaren Schiebefach passt sich der Innenraum Lebensmitteln und Behältern aller Formen und Grössen an. Erleben Sie einen Kühlschrank, der so flexibel ist wie Sie selbst.



### Metal Cooling – Lässt Kälte nicht entweichen

Halten Sie Lebensmittel frisch, egal, wo Sie diese platzieren. Metal Cooling hilft, die Temperatur zu bewahren. Jedes Fach verfügt über mehrere Lüftungsschlitze, die für eine konstante Temperatur im gesamten Kühlschrank sorgen. So bleiben Ihre Lebensmittel jederzeit gekühlt.



### Zeitlose Schönheit

Die Premiumoberfläche aus Edelstahl, das eisblaue Display und die klare Linien machen diesen Kühlschrank zu einem echten Hingucker. Das Design, das sich auch in Ihre Küche harmonisch einfügen lässt, wurde mit dem Product Design Award 2014 ausgezeichnet.

## RS8000

Die neue Food Center Generation



A++

Das neue Sortiment umfasst mehrere Geräte die im Frühjahr 2018 verfügbar sind. Details dazu erhalten Sie von Ihrem Fachmann und werden auf der Webseite publiziert.



LED-Beleuchtung



Digital Inverter Motor



Metal Cooling



NoFrost+



Eiswürfelspender



Flexibler Kühl- + Gefrierbereich

RS68N8671B1/WS



### Kühl- zu Gefrierbereich umschalten

Je nach Bedarf können Sie diesen Kühl- in einen Gefrierbereich umwandeln. Passen Sie die Temperatur flexibel an Ihre Bedürfnisse an: Die Grillparty wurde um zwei Wochen verschoben? Schalten Sie von «Kühlen» bei +5 °C zu «Gefrieren» bei -23 °C um, damit ist Ihr Fleisch gerettet, auch wenn der eigentliche Gefrierschrank schon voll ist.



### 3 flexible Temperaturzonen durch getrennte Kreisläufe

Dieses Gerät nutzt drei getrennte Luftströme sowie smarte Sensoren, um in den getrennten Kühl- und Gefrierbereichen jeweils die optimale Temperatur und Luftfeuchtigkeit zu erhalten. Metal Cooling hilft, die Temperatur zu bewahren. Da Metall hygienisch ist und Kälte speichert, wird es gerne in professionellen Küchen eingesetzt. Damit bleiben Ihre Lebensmittel kühl und frisch.



### Wasser + Eiswürfelspender mit Festwasseranschluss

Der Wasserspender sorgt für stetigen Nachschub und ist an das Festwasser angeschlossen. Der Eisbereiter befindet sich in der Tür und hält wertvollen Platz im Gefrierschrank frei. Sie erhalten dadurch zwei weitere Abstellflächen für viel Eiscreme, gefrorene Speisen und Pizza. Der Eisbereiter ist ausserdem mit einem durchsichtigen Fach ausgestattet, damit sie immer sehen können, wie viel Eis noch da ist.

## RS6500

Food Center mit Wasserspender ohne Festwasseranschluss



A++

Inox  
Eiswürfel- und Wasserspender  
Twin Cooling+  
Vertiefter Handgriff



RS58K6638SL/WS, UVP\*: 3699.–



LED-Beleuchtung



Digital Inverter Motor



NoFrost+



XXL-Box



Eiswürfelspender



Twin Cooling+



### Kein Festwasseranschluss – Wassertank 4,5 Liter

Auch ganz ohne Festwasseranschluss können Sie auf Knopfdruck Eiswürfel und Crushed Eis für Ihre Getränke erhalten. Gleichzeitig müssen Sie auch nicht auf kühles Wasser verzichten.



### NoFrost+ – Nie mehr abtauen

Die NoFrost+-Funktion von Samsung bewahrt eine konstante Temperatur in jedem Winkel des Kühlschranks und hält damit verderbliche Lebensmittel länger frisch und nährstoffreich. Gleichzeitig wird Frost- und Eisbildung verhindert. Die verbesserte Effizienz belastet das Kühlsystem weniger, steigert die Haltbarkeit, und Energieverschwendung durch Abtauen gehört der Vergangenheit an.



### Metal Cooling – Lässt Kälte nicht entweichen

Halten Sie Lebensmittel frisch, egal, wo Sie diese platzieren. Metal Cooling hilft, die Temperatur zu bewahren. Jedes Fach verfügt über mehrere Lüftungsschlitze, die für eine konstante Temperatur im gesamten Kühlschrank sorgen. So bleiben Ihre Lebensmittel jederzeit gekühlt.

# Kühl-Gefrier-Kombi

Gleichmässige Kühlung und konstante Temperatur

Die Samsung Kühl-Gefrier-Kombis sind nicht einfach nur gross, sie überzeugen mit einem raffinierten und hochwertigem Innenleben und bieten viel Platz für Vorräte.



## NoFrost+ – Nie mehr abtauen

Die NoFrost+-Funktion von Samsung bewahrt eine konstante Temperatur in jedem Winkel des Kühlschranks und hält damit verderbliche Lebensmittel länger frisch und nährstoffreich. Gleichzeitig wird Frost- und Eisbildung verhindert. Die verbesserte Effizienz belastet das Kühlsystem weniger, steigert die Haltbarkeit, und Energieverschwendung durch Abtauen gehört der Vergangenheit an.



## Rundumkühlung

Das Rundum-Kühlungssystem kühlt den Kühlschrank gleichmässig bis in jeden Winkel. Kalte Luft wird durch Öffnungen auf jeder Regalebene geblasen, damit eine konstante Temperatur herrscht und die Nahrungsmittel frischer bleiben.



## CoolSelectZone™

Bewahren Sie Ihre Lebensmittel bei optimalen Temperaturen in der Cool-SelectZone™ auf. Zwei Einstellungen bieten ultimativen Komfort und Flexibilität: Kühlen Sie Fleischaufschnitt, Pouletschenkel und Fischfilets bei 0 °C, um den natürlichen Geschmack zu erhalten, oder verwenden Sie die 3 °C-Einstellung, um Obst und Gemüse frisch und knackig zu halten.



## Easy Slide Out – Flexible Ablage

Mit der flexiblen Ablage wird der Bedienkomfort in Ihrem Kühlschrank erhöht. Die speziell entwickelte Ablage wird elegant auf Rollen bis zu 20 cm aus dem Kühlschrank gezogen. Dadurch wird Ihnen das Einräumen des Einkaufs erleichtert. Sie können schnell Ihr gewünschtes Produkt finden und zugleich den Platz im Kühlschrank optimal nutzen.

# RB7500

356 Liter, 192,7 cm, A++



356 Liter Nutzungsinhalt  
Edelstahl gebürstet

Family Hub

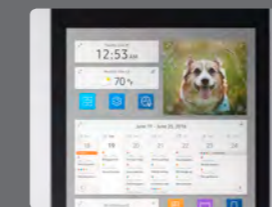
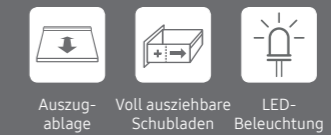

NoFrost+ – Nie mehr abtauen

Digital Inverter Technologie

Twin Cooling+

Metal Cooling – lässt Kälte nicht entweichen

RB38K7998S4/WS, UVP\*: 6999.–



## Der Familienorganisator

Den Kalender, Stundenpläne und Termine der ganzen Familie immer im Überblick mit «Sticki». Es können auch Notizen hinterlassen und in Echtzeit aktualisiert werden. So hilft Ihnen ein vernetzter Kühlschrank die ganze Familie zu organisieren.



## Alle Lebensmittel unter Kontrolle

Mit den drei im Innern installierten Kameras können Sie ohne den Kühlschrank zu öffnen sehen, welche Lebensmittel sich in ihm befinden. Am nützlichsten ist diese Funktion natürlich unterwegs beim Einkaufen, da Sie via Smartphone oder Tablet (iOS oder Android) flugs kontrollieren können, was Sie noch einkaufen müssen, und nach Wunsch mit Ihrer Einkaufsliste abgleichen können.



## Chef Zone® & Chef Pan™ – präzise Kühlung

Der perfekte Aufbewahrungsplatz für Fisch und Fleisch. Profi-Köche wissen: in dieser Zone behält Fisch und Fleisch seinen Geschmack und seine Konsistenz. Nutzen Sie zum Vorbereiten, Lagern und Kochen die ofenbeständige Chef Pan™. Dieser praktische Edelstahlbehälter ist hygienisch und spülmaschinenfest.

### RB6000

344 Liter, 192 cm, A++

Edelstahl gebürstet

NoFrost+ – Nie mehr abtauen  
Digital Inverter Technologie  
Rundumkühlung



RB34K6063S4/WS, UVP\*: 1999.–

-  LED-Beleuchtung
-  Rundumkühlung
-  Voll ausziehbare Schubladen
-  NoFrost+
-  Auszug-ablage
-  Digital Inverter Motor

### RB3000


314 Liter, 185 cm, A+++

Metall-Graphit

NoFrost+ – Nie mehr abtauen  
Digital Inverter Technologie  
Weinfach – 5 Flaschen



RB33N341NSA/WS, UVP\*: 1999.–

-  LED-Beleuchtung
-  Rundumkühlung
-  Voll ausziehbare Schubladen
-  NoFrost+
-  Digital Inverter Motor

### RB3000

328 Liter, 185 cm, A++

Metall-Graphit

NoFrost+ – Nie mehr abtauen  
Digital Inverter Technologie  
Rundumkühlung



RB33J3315SA/WS, UVP\*: 1799.–

-  LED-Beleuchtung
-  Rundumkühlung
-  Voll ausziehbare Schubladen
-  NoFrost+
-  Digital Inverter Motor

### RB3000

311 Liter, 178 cm, A++

Metall-Graphit / Weiss

NoFrost+ – Nie mehr abtauen  
Digital Inverter Technologie  
Rundumkühlung



RB30J3005SA/WS, UVP\*: 1699.–  
RB30J3005WW/WS, UVP\*: 1599.–

-  LED-Beleuchtung
-  Rundumkühlung
-  NoFrost+
-  Digital Inverter Motor

Kühlen

# Bodenpflege

Noch nie war Staubsaugen so unbeschwert



# Staubsaugerroboter


Unschlagbare Saugkraft

Wenn bald nicht mehr die Bodenpflege auf Sie wartet, sondern Ihr Samsung Staubsaugerroboter nach getaner Arbeit, könnte man das ein Wunder nennen – ein Wunder der Technik. Der Samsung Staubsaugerroboter ist auf selbstständiges Arbeiten programmiert.



## Edge Clean Master – Reinigt alle Ecken

Die Bürste wurde direkt in die Front des Staubsaugroboters integriert und reinigt somit die Kanten und Ecken effektiver. Eine integrierte fahrbare Abzugshilfe wird ausgefahren sobald der Staubsaugerroboter die Wand berührt um das Reinigungsergebnis noch zu intensivieren.



## Visionary Mapping™ Plus – Den optimalen Weg finden

Mit seiner integrierten Kamera macht der Samsung Staubsaugerroboter 30 Bilder pro Sekunde und prägt sich so jeden Grundriss genau ein. So weiss er in jeder Sekunde seinen ganz präzisen Standort und welche Reinigung erforderlich ist.



## WiFi – Reinigung auf Knopfdruck, auch von unterwegs

Mit den innovativen Smart-Funktionen von Samsung ist Reinigen viel einfacher. Über die «SmartHome»-App können Sie Ihren POWERbot WiFi mittels Smartphone oder Tablet über das WLAN-Netzwerk und von ausserhalb des Hauses navigieren.



## Breite Bürste – Optimierte Reinigung

Die Bürste des Staubsaugerroboters ist 28,8 cm breit. Dadurch kann mehr Staub und Schmutz zur gleichen Zeit aufgenommen werden, und der Roboter ist somit schneller fertig mit der Arbeit. Denn wer breiter saugt, muss weniger fahren.

# VR7000



FullView Sensor™  
 Laser-Fernbedienung  
 Virtual Guard™ für mehr Sicherheit  
 Saugleistung: 20 Airwatt

---

Schallpegel: 71 dB(A) (Turbo: 77 | Silent: 71)  
 Fassungsvermögen 0,3 Liter  
 WiFi – Kontrolle über Smartphone

VR20M7079WD/SW, UVP\*: 1199.–

-  Virtual Guard™
-  Staub-sensor
-  Visionary Mapping™
-  Cliff-sensor
-  Laser-pointer
-  Geräusch 71 dB (A)
-  WiFi
-  Bürste 28,8 cm
-  Edge Clean Master

# VR7000



FullView Sensor™  
 Laser-Fernbedienung  
 Saugleistung: 10 Airwatt

---

Schallpegel: 68 dB(A) (Turbo: 72 | Silent: 68)  
 Fassungsvermögen 0,3 Liter  
 WiFi – Kontrolle über Smartphone

VR10M7039WG/SW, UVP\*: 899.–

-  Staub-sensor
-  Visionary Mapping™
-  Cliff-sensor
-  Laser-pointer
-  Geräusch 68 dB (A)
-  WiFi
-  Bürste 28,8 cm
-  Edge Clean Master

# VR7000





FullView Sensor™  
 Laser-Fernbedienung  
 Saugleistung: 20 Airwatt

---

Schallpegel: 71 dB(A) (Turbo: 77 | Silent: 71)  
 Fassungsvermögen 0,3 Liter

VR20M7059US/SW, UVP\*: 999.–

-  Staub-sensor
-  Visionary Mapping™
-  Cliff-sensor
-  Geräusch 71 dB (A)
-  Bürste 28,8 cm
-  Edge Clean Master

# VR7000





FullView Sensor™  
 Laser-Fernbedienung  
 Saugleistung: 10 Airwatt

---

Schallpegel: 68 dB(A) (Turbo: 72 | Silent: 68)  
 Fassungsvermögen 0,3 Liter

VR10M7019UW/SW, UVP\*: 799.–

-  Staub-sensor
-  Visionary Mapping™
-  Cliff-sensor
-  Geräusch 68 dB (A)
-  Bürste 28,8 cm
-  Edge Clean Master



# Staubsauger Sticks

Zwei Staubsauger vereint in einem

Mit einem Staubsauger Stick von Samsung hat man gleich zwei Geräte in Einem. Mit dem genau richtig hohen Staubsauger-Stick können grosse Bodenflächen schnell und bequem gereinigt werden und der praktische Hand-Staubsauger hilft etwa bei schwer erreichbare Stellen oder Möbeln aus. Eine bequeme, aufrechtstehende Konstruktion bedeutet, dass Ihr Staubsauger jederzeit aufrecht stehen kann. In dringenden Fällen können Sie ihn einfach und überall stehen lassen, oder wenn Sie einfach mal eine Pause brauchen. Das macht ihn auch leicht verstaubar.



## Flexible 2-in-1 Reinigung für alle Ecken und Kanten

Der POWERstick vereint zwei Staubsauger in einem schlanken Design. Diese Kombination vereinfacht die Reinigung von verschiedenen Bereichen in einem Durchgang und spart somit auch kostbare Zeit.



## Extreme Saugkraft – kraftvolle, gründliche Reinigung

Der leistungsstarke Motor weist eine dreimal stärkere Leistungsaufnahme wie herkömmliche Modelle auf. Die Li-Ionen Batterie ermöglicht eine Laufzeit von bis zu 30 Minuten.



## EZ Clean Technologie – vereinfacht die Reinigung

Dank der neuen Technologie können Staub, Schmutz und Haare schnell und hygienisch entfernt werden. Am Hebel beim Staubbehälter ziehen und entleeren.



## Flexible Bewegung

Der POWERstick ist nicht nur handlich sondern ermöglicht eine einfache Reinigung in verschiedenen Bereichen dank der 180 Grad Schwenkbürste. Zusätzlich wird dies durch die Big Weels unterstützt.

## VS8000



Cyclone Force™ – Starke Saugkraft, gründliche Reinigung

HEPA Filtersystem

2-in-1 Reinigung

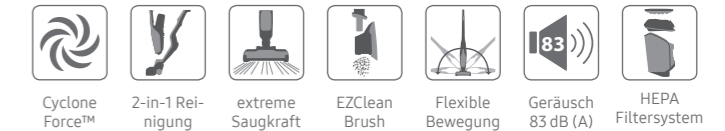
EZ Clean Technologie – Vereinfacht die Reinigung für alle Ecken und Kanten

Fassungsvermögen 0,35 L

Leistungsaufnahme 150 W

Batterie Lithium-Ionen abnehmbar

VS80M8040K2/WS, UVP\*: 599.–



## VS8000



Cyclone Force™ – Starke Saugkraft, gründliche Reinigung

HEPA Filtersystem

2-in-1 Reinigung

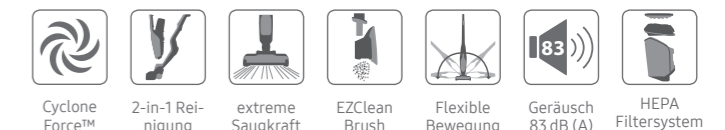
EZ Clean Technologie – Vereinfacht die Reinigung für alle Ecken und Kanten

Fassungsvermögen 0,35 L

Leistungsaufnahme 150 W

Batterie Lithium-Ionen abnehmbar

VS80M8020KW/WS, UVP\*: 549.–



## VS6000



Cyclone Force™ – Starke Saugkraft, gründliche Reinigung

2-in-1 Reinigung

EZ Clean Technologie – Vereinfacht die Reinigung für alle Ecken und Kanten

Fassungsvermögen 0,25 L

Leistungsaufnahme 170 W

Batterie Lithium-Ionen abnehmbar

XXL Fugendüse

VS60K6080KC/SW, UVP\*: 369.–  
VS60K6080KD/SW, UVP\*: 369.–



Cyclone Force™



2-in-1 Reinigung



extreme Saugkraft



EZClean Brush



Flexible Bewegung



Geräusch 83 dB (A)

## VS6000



Cyclone Force™ – Starke Saugkraft, gründliche Reinigung

2-in-1 Reinigung

EZ Clean Technologie – Vereinfacht die Reinigung für alle Ecken und Kanten

Fassungsvermögen 0,25 L

Leistungsaufnahme 170 W

Batterie Lithium-Ionen abnehmbar

VS60K6050KW/SW, UVP\*: 349.–



Cyclone Force™



2-in-1 Reinigung



extreme Saugkraft



EZClean Brush



Flexible Bewegung



Geräusch 83 dB (A)

# Staubsauger, beutellos

Flink, flexibel und energieeffizient

Sie wollen gründliche Sauberkeit, ohne ständig neue Staubbeutel kaufen zu müssen? Dann liegen Sie mit unseren beutellosen Staubsaugern genau richtig.



## Energieeffizient A+

Mit dem neuen Samsung Staubsauger können Sie dank der Energieeffizienz A+ Böden umweltfreundlich und mit geringerem Stromverbrauch reinigen. Somit sparen Sie Kosten und helfen gleichzeitig der Umwelt.



## CycloneForce™ mit Anti-Tangle Turbine

Das integrierte Turbinen-Gitter verhindert, dass sich Haare und Schmutz um den Filter wickeln. Somit ist immer eine optimale Saugkraft gewährleistet, und Sie sparen Zeit beim Entleeren des Staubsaugers.



## Bedienung am Griff

Die Bedienung am Griff erleichtert das Ein- und Ausschalten des Geräts und die Wahl der optimalen Saugkraft über die integrierten Steuertasten. Diese sind praktisch auf dem Griff angeordnet und somit immer in Reichweite. So können Sie die Leistungsstärke über Funkbefehle rasch ändern, ohne den Reinigungsvorgang unterbrechen zu müssen.



## Staubbehälter – Leicht zu leeren und zu reinigen

Der Staubbehälter der Samsung Staubsauger lässt sich einfach entnehmen und leeren. Nehmen Sie den Staubbehälter per Knopfdruck heraus, drehen Sie den Deckel auf, kippen Sie den Inhalt in den Abfalleimer und schieben Sie den Staubbehälter einfach wieder zurück. Auch der Filter lässt sich einfach entnehmen und mit Wasser reinigen.

## VC5100 Parquet

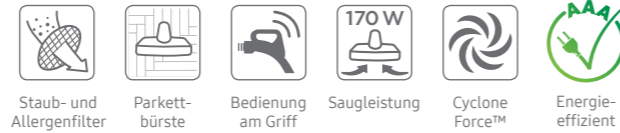


A+

Bedienung am Griff  
10,5 m Aktionsradius  
Staub- und Allergenfilter

Stahl Teleskoprohr  
Ohne Beutel (Cyclone Force™ mit Anti Tangle)  
Parkettbürste (HB200)

VC05K51G0HG/SW, UVP\*: 299.–



## VC2100



A+

550 Watt Leistungsaufnahme  
9 m Aktionsradius  
Staub- und Allergenfilter

Stahl Teleskoprohr  
Ohne Beutel (Cyclone Force™ mit Anti Tangle)  
Parkettbürste (HB300)

VC05M2110SB/SW, UVP\*: 199.–



## VC4100 Parquet



A+

550 Watt Leistungsaufnahme  
10 m Aktionsradius  
Staub- und Allergenfilter

Stahl Teleskoprohr  
Ohne Beutel (Cyclone Force™ mit Anti Tangle)  
Parkettbürste (HB200)

VC05K41H0VB/SW, UVP\*: 249.–



## Ultra

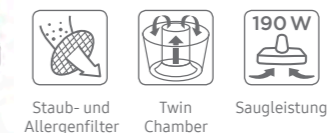


A

700 Watt Leistungsaufnahme  
9,2 m Aktionsradius  
Staub- und Allergenfilter

Stahl Teleskoprohr  
Twin Chamber

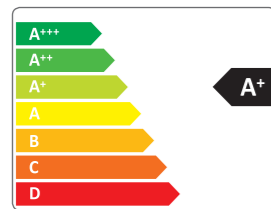
VCC45W0S3R/SW, UVP\*: 169.–



# Staubsauger mit Beutel

Kompaktes Design, hohe Saugkraft

Schon unsere kleinsten Modelle sind wahre Kraftpakete, brauchen aber nur wenig Energie – weder Ihre noch die aus der Steckdose.



## Energieeffizient A+

Mit dem neuen Samsung Staubsauger können Sie dank der Energieeffizienz A+ Böden umweltfreundlich und mit geringerem Stromverbrauch reinigen. Somit sparen Sie Kosten und helfen gleichzeitig der Umwelt.



## Leistung die beeindruckt

550 W Leistungsaufnahme bringen an der metallverstärkten Rollen-/Bodendüse optimale Saugleistung. Wenn Sie mal nicht ganz so viel brauchen, regeln Sie die Leistung variabel zurück. Mit dem Teleskop-Saugrohr kommen Sie überall hin. Und dank Kabelaufwicklung ist nachher alles wieder schnell verstaut.



## Staub- und Allergenfilter

Ein hygienischer Mikrostaub-Beutel fängt mit Hilfe von hygienischen Filtern sowohl Schmutz als auch Allergene auf und hält Ihr Heim sicher. Die Samsung Staubsauger verfügen über ein fortschrittliches Anti-Allergie- und Hygienefiltersystem. Das HEPA-Filtrationssystem entfernt nicht nur Schmutz und Staub, sondern auch Allergene aus der Luft.



## Parkettbürste

Der Parkett Master ist eine 33 cm breite Bürste im schlichten Design. Optimal für das gründliche und schnelle Reinigen von Parkettböden.

## Jungle, Parquet



550 Watt Leistungsaufnahme

10 m Aktionsradius

Staub- und Allergenfilter


Stahl Teleskoprohr

Umschaltbare Bodenbürste (NB940)

Parkettbürste (HB200)

Bedienung am Griff

VC05THNJGGB/SW, UVP\*: 229.–



## Jungle, Parquet



550 Watt Leistungsaufnahme

10 m Aktionsradius

Staub- und Allergenfilter

Stahl Teleskoprohr

Umschaltbare Bodenbürste (NB940)

Parkettbürste (HB200)

VC05TVNJGBK/SW, UVP\*: 219.–



# Mikrowellen


Praktisches Multitalent für die moderne Küche



# Mikrowellen

Schnell etwas Leckeres zubereiten

Schnell und fein: Die Pizza wird knusprig und das Filet auf den Punkt gegart.



## Dank Keramikbeschichtung einfach zu reinigen

Die Samsung Mikrowellen sind im Innenraum mit Keramik beschichtet. Die glatte Oberfläche ist einfach zu reinigen und verfärbt sich nicht. Die antibakterielle und kratzfeste Innenbeschichtung sorgt für eine lange Lebensdauer.



## Ausschaltbarer Drehteller

Damit der gesamte Garraum auch für grosse, rechteckige Platten und Schüsseln genutzt werden kann, bietet diese Mikrowelle die Möglichkeit, das Drehen des Auflagetellers auszuschalten.



## ECO Modus

Mit der niedrigen Standby-Leistung wird im ECO-Modus der Stromverbrauch enorm reduziert. Wenn Sie gerade nicht kochen, werden die wichtigsten Funktionen mit einem Minimum an Energie aufrecht erhalten, um Ihre Stromrechnung zu schonen.

# MW6000



28 Liter Kapazität  
Heissluft-Grill-Kombination  
Crystal-Gloss-Türgriff

Ausgangsleistung Mikrowelle	900 W
Ausgangsleistung Grill	1500 W
Ausgangsleistung Heissluft	2100 W
Energieverbrauch Mikrowelle	1400 W

MC28M6065CK/SW, UVP\*: 399.–



Einfache  
Reinigung



HotBlast™-  
Technologie



Grill-  
funktion



Gesundes  
Frittieren



Heissluft



Drehteller  
ausschaltbar



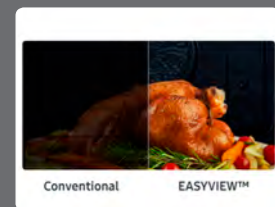
## HotBlast™-Technologie

Dank HotBlast™-Technologie können bis zu 50 % schnellere Ergebnisse als mit vergleichbaren Heißluft-Mikrowellen erzielt werden. Kraftvolle Heissluft wird durch viele Luftlöcher direkt auf die Speisen geblasen, die dadurch gleichmässig außen knusprig und innen saftig gekocht werden.



## Slim Fry™ – Gesundes Frittieren

Diese Technologie verwendet eine Kombination aus Mikrowellen-, Grill-, und Heissluftfunktion sowie dem Pizzateller, um ein optimales Frittierergebnis zu erzielen. Benötigt wird dabei nur ein Tropfen Öl.



## Easy View™ – Einfach kontrollierbar

Dank Easy View™ brauchen Sie Ihre Mikrowelle nicht mehr zu öffnen, um das Innere zu sehen. Anders als bei herkömmlichen Mikrowellengeräten bietet das Metallgitter im Glas eine klare Sicht nach innen und gleichzeitig genauso viel Schutz.

# MW5100



28 Liter Kapazität  
Heissluft-Grill-Kombination  
Crystal-Gloss-Türgriff

Ausgangsleistung Mikrowelle	900 W
Ausgangsleistung Grill	1500 W
Ausgangsleistung Heissluft	2100 W
Energieverbrauch Mikrowelle	1400 W

MC28H5185CK/SW, UVP\*: 299.–



Einfache  
Reinigung



Triple  
Distribution



Grill-  
funktion



Gesundes  
Frittieren



Heissluft



Smart Sense™  
Automatik



Drehteller  
ausschaltbar

# MW3500



23 Liter Kapazität  
Mikrowelle-Grill-Kombination  
Einfache Bedienung mit Tasten

Ausgangsleistung Mikrowelle	800 W
Ausgangsleistung Grill	1100 W
Energieverbrauch Mikrowelle	1250 W

MG23K3585AS/SW, UVP\*: 269.–



Einfache  
Reinigung



Triple  
Distribution



Grill-  
funktion

## MWF300



23 Liter Kapazität  
Mikrowelle-Grill-Kombination  
Drehknöpfe für eine einfache Bedienung

Ausgangsleistung Mikrowelle	800 W
Ausgangsleistung Grill	1100 W
Energieverbrauch Mikrowelle	1200 W

MG23F3C1EAS/SW, Silber, UVP\*: 239.–  
MG23F3C1EAW/SW, Weiss, UVP\*: 249.–



Einfache  
Reinigung



Triple  
Distribution



Grill-  
funktion

## MWF300



23 Liter Kapazität  
Drehknöpfe für eine einfache Bedienung

Ausgangsleistung	800 W
Energieverbrauch	1150 W

MS23F301EAS/SW, Silber, UVP\*: 199.–  
MS23F301EAW/SW, Weiss, UVP\*: 189.–



Einfache  
Reinigung



Triple  
Distribution

## Technische Daten

FEA-Warendeklaration



energie sparen  
schon beim  
suchen )



compareco .ch  
Haushaltsgerätefinder

unterstützt von  
**energieschweiz**  
Unter Engagement unsere Zukunft

### WASCH- MASCHINEN



	WW8800	WW7800	WW6800
Modell	WW10M861NOA/WS	WW90M760NOA/WS	WW80M6420PW/WS
EAN	8801643158002	881643158453	8801643135795
<b>PREIS</b>			
UVP inkl. MwSt. exkl. vRG	4499.–	3699.–	3299.–
UVP exkl. MwSt. exkl. vRG	4177.34	3434.54	3063.13
vRG inkl. MwSt.	19.95	19.95	19.95
vRG exkl. MwSt.	18.52	18.52	18.52
<b>AUSSEHEN</b>			
Gehäusefarbe	Weiss	Weiss	Weiss
Türfarbe	Crystal Blue	Crystal Blue	Crystal Blue
Türöffnung (cm)	36	36	31
Display	Grafik-LED	Grafik-LED	Punkt-LED
Sprachen Bedienelement	DE   FR	DE   FR	DE   FR
<b>AUSSTATTUNG</b>			
Digital Inverter Motor	Ja	Ja	Ja
SchaumAktiv-Technologie	Ja	Ja	Ja
Antivibrationstechnologie	Ja, VRT M	Ja, VRT+	Ja
Keramikkheisstab	Ja	Ja	Ja
Trommeltyp	Swirl+	Swirl+	Swirl+
Trommelvolumen (Liter)	71	66	66
Beleuchtete Trommel	Ja	Ja	—
AddWash™	Ja	Ja	Ja
QuickDrive™	Ja	Ja	Ja
<b>FUNKTIONEN</b>			
SmartCheck	Ja	Ja	Ja
WiFi Smart Control	Ja	Ja	Ja
SmartHome	—	—	—
Smart Sensor (Mengenautomatik)	Ja	—	—
Fuzzy Logic-Controls	Ja	Ja	Ja
Memoryfunktion	Ja	Ja	Ja
Bevorzugter Modus	—	—	—
Fleckenintensiv	Ja	Ja	Ja
Automatische Dosierung	Ja	—	—
WiFi	—	—	—
Speed Spray	Ja	Ja	Ja
SuperSpeed	Ja	Ja	Ja
<b>PROGRAMME</b>			
Waschprogramme	Baumwolle SuperSpeed Eco Baumwolle Energie sparen Pflegeleicht Wolle, Feinwäsche XXL Wäsche Hygiene Dampfprogramm Schnelle Wäsche 15' AutoOptimal Wash Pumpen/Schleudern Trommelreinigung Spülen + Schleudern	Baumwolle SuperSpeed Eco Baumwolle Energie sparen Pflegeleicht Wolle, Feinwäsche XXL Wäsche Outdoor Hygiene Dampfprogramm Schnelle Wäsche 15' AutoOptimal Wash Pumpen/Schleudern Trommelreinigung Spülen + Schleudern	Baumwolle SuperSpeed Eco Baumwolle Energie sparen Pflegeleicht Wolle, Feinwäsche XXL Wäsche Outdoor Dunkle Wäsche Schnelle Wäsche 15' Pumpen / Schleudern Trommelreinigung Spülen + Schleudern
Optionen mit Tasten am Display	Flecken Intensiv Programm-Ende Bügelleicht WiFi Smart Control Temperatur Spülen, Schleudern Optionen Auto Dosierung Dosierung / Spül-, Waschgang	Flecken Intensiv Programm-Ende Bügelleicht WiFi Smart Control Temperatur Spülen, Schleudern Optionen Auto Dosierung Dosierung / Spül-, Waschgang	Flecken Intensiv Programm-Ende Bügelleicht WiFi Smart Control Temperatur Spülen, Schleudern Optionen
Waschoptionen	Vorwäsche Intensiv	Vorwäsche Intensiv	Vorwäsche Intensiv
Anzeigen am Display	Türverriegelung Kindersicherung Waschvorgang Lautlos Programmrestdauer Fehlermeldungen SchaumAktiv™	Türverriegelung Kindersicherung Waschvorgang Lautlos Programmrestdauer Fehlermeldungen SchaumAktiv™	Türverriegelung Kindersicherung Waschvorgang Lautlos Programmrestdauer Fehlermeldungen SchaumAktiv™
Temperaturswahl	Kalt 20 °C 30 °C 40 °C 60 °C 90 °C	Kalt 20 °C 30 °C 40 °C 60 °C 90 °C	Kalt 20 °C 30 °C 40 °C 60 °C 90 °C
Schleuderdrehzahl (U/min)	0 400 800 1200 1400 1600	0 400 800 1200 1400 1600	0 400 800 1200 1400
<b>SICHERHEIT</b>			
Kindersicherung	Ja	Ja	Ja
Anti-Schaum-Kontrolle	Ja	Ja	Ja
Überhitzungskontrolle	Ja	Ja	Ja
Selbstdiagnosesystem	Ja	Ja	Ja
Selbstreinigender Filter	Ja	Ja	Ja
Aqua-Stopp-Schlauch	Ja	Ja	Ja
Lecksensor (Wanne)	Ja	Ja	Ja
<b>VERPACKUNG</b>			
Gewicht (Gerät und Verpackung)	85 kg	79 kg	79 kg
Höhe   Breite   Tiefe (cm)	88,5   66,6   70,1	88,5   66,6   73,6	88,5   66,6   70,1
<b>ZUBEHÖR</b>			
Stacking-Kit	SKK-DD   SKK-DF	SKK-DD   SK-DH	SKK-DD   SKK-DF



Diese standardisierte Warendeckelung entspricht den vom Fachverband Elektroapparate für Haushalt und Gewerbe Schweiz (FEA) in Zusammenarbeit mit Konsumentenorganisationen herausgegebenen Richtlinien. Die Warendeckelung basiert auf den Normen der International Electrotechnical Commission (IEC) (Fachkommission TC 59).

### WASCHMASCHINEN

FIRMA/MARKE	Samsung	Samsung	Samsung
Geräteart	Waschvollautomat Frontlader		
Typbezeichnung	WW10M861NOA/WS	WW90M760NOA/WS	WW80M6420PW/WS
Nennkapazität	max. 10 kg	max. 9 kg	max. 8 kg
<b>VERBRAUCHSDATEN<sup>1</sup></b> (Standardwaschvorgang)			
Energieeffizienzklasse (von A+++ bis D)	A+++	A+++	A+++
Jahresenergieverbrauch (kWh)	119	130	116
Energieverbrauch (kWh) 60° ●   60° ◻   40° ◻	0,53   0,52   0,51	0,53   0,52   0,51	0,51   0,51   0,51
Stand-by, ein-/ausgeschaltet (W)	5   0,48	5   0,48	5   0,48
Jahreswasserverbrauch (Liter)	11000	9400	8100
<b>GEBRAUCHSEIGENSCHAFTEN</b>			
Schleuderwirkungsstufe <sup>1,5</sup> (von A bis G)	A	A	A
Restfeuchte <sup>1,2</sup>	44 %	44 %	44 %
Schleuderdrehzahl <sup>1</sup> (U/min)	1600	1600	1400
Dauer (min) 60° ●   60° ◻   40° ◻	188   168   160	188   168   160	216   155   155
Automatische Ausschaltzeit (min)	8	8	3
<b>Geräusch<sup>6</sup></b>			
Waschen [dB(A) re 1 pW]	49	49	49
Schleudern [dB(A) re 1 pW]	72	75	73
<b>BAUFORM</b>			
Standgerät mit Arbeitsplatte	Ja	Ja	Ja
Standgerät unterbaufähig	—	—	—
Unterbaugerät (ohne Arbeitsplatte)	—	—	—
Fahrbar	—	—	—
Türanschlag	Links	Links	Links
<b>ABMESSUNGEN<sup>3</sup> (cm)</b>			
Höhe   Breite   Tiefe (einschl. Wandabstand)	85   60   67,5	85   60   67,5	85   60   67,5
Höhe für Unterbau	—	—	—
Höhe bei geöffnetem Deckel (Toplader)	—	—	—
Tiefe bei geöffneter Tür (Frontlader)	119	118,5	111,5
Höhe verstellbar	—	—	—
<b>LEERGEWICHT</b>			
<b>STROM- UND WASSERVERSORGUNG<sup>4</sup></b>			
Spannung   Anschlusswert   Sicherung	230 V   2,3 kW   10 A	230 V   2,3 kW   10 A	230 V   2,3 kW   10 A
<b>Wasseranschluss</b>			
Druckschlauch G 3/4	Ja	Ja	Ja
Anschliessbar an	Kaltwasser	Kaltwasser	Kaltwasser
<b>SICHERHEIT UND SERVICE</b>			
Dieses Gerät entspricht den schweizerischen Sicherheitsbestimmungen.			
Herkunftsland	Korea	China	China
Garantie	2 Jahre 10 Jahre auf DIM	2 Jahre 10 Jahre auf DIM	2 Jahre 10 Jahre auf DIM
Service durch	Samsung Electronics Switzerland GmbH – Giesshübelstrasse 30 – 8045 Zürich		

1) Werte ermittelt nach gültiger Norm EN 60456 für einen Standardwaschvorgang. Dabei handelt es sich um einen Mix aus verschiedenen Programmen (60 °C, 40 °C, Voll- und Teilbeladung). Der Jahresenergie- und der Jahreswasserverbrauch basieren auf 220 Standardwaschvorgängen, inklusive Berücksichtigung des Stand-by-Verbrauchs.  
 2) Ein Entwässerungsgrad von 100 % bedeutet, dass in 1 kg Wäsche (Trockengewicht) nach dem Schleudern noch 1 kg Wasser gebunden ist. Je kleiner der %-Wert, desto weniger feucht ist die Wäsche. Das ist wichtig für den Stromverbrauch beim Trocknen im Wäschetrockner.  
 4) Bei Unterbaugeräten Nischenmasse. Weitere Massangaben sind den Prospekten zu entnehmen.  
 5) Angaben über Umschaltmöglichkeiten sind ggf. den Prospekten zu entnehmen.  
 6) Die Schleuderwirkung ist von grosser Bedeutung, wenn zum Trocknen normalerweise ein Wäschetrockner benutzt wird. Die Wäsche, die in einer Waschmaschine der Schleuderklasse A geschleudert und in einen Wäschetrockner gelegt wird, verbraucht halb so viel Energie und verursacht damit halb so hohe Betriebskosten, als wenn die Wäsche in einer Waschmaschine der Schleuderklasse G geschleudert wird.  
 7) Werte ermittelt nach gültiger Norm EN 60704-2-4 für Standardprogramm «Baumwolle 60 °C» bei vollständiger Befüllung.  
 8) Die Darstellungsweise 60° ● | 60° ◻ | 40° ◻ steht für die Standardprogramme «Baumwolle 60 °C» mit Vollbeladung bzw. für «Baumwolle 60 °C/40 °C» mit Teilbeladung.

Hinweis: Stand der Tabellenangaben: 08/2017. Weiterentwicklungen vorbehalten. Bei ausgestellten Geräten gibt das Energieetikett Auskunft über die aktuellen Daten.







## WASCH-TROCKEN-AUTOMATEN



	WD6800	WD5500
Modell	WD80N6420AW/WS	WD8FK54000W/WS
EAN	8801643157647	8806088546339
<b>PREIS</b>		
UVP inkl. MwSt. exkl. vRG	3099.–	2699.–
UVP exkl. MwSt. exkl. vRG	2877.43	2506.03
vRG inkl. MwSt.	19.95	19.95
vRG exkl. MwSt.	18.52	18.52
<b>AUSSEHEN</b>		
Gehäusefarbe	Weiss	Weiss
Türfarbe	Crystal Blue	Crystal Blue
Türöffnung (cm)	31	31
Display	Punkt-LED	Grafik-LED
Sprachen auf Bedienelement	DE   FR	DE   FR
<b>AUSSTATTUNG</b>		
Digital Inverter Motor	Ja	Ja
SchaumAktiv-Technologie	Ja	Ja
Antivibrationstechnologie	—	—
Keramikheizstab	Ja	—
Trommeltyp	Swirl +	Diamant
Trommelvolumen (Liter)	66	58
Beleuchtete Trommel	—	—
Knitterschutz	Ja	Ja
<b>FUNKTIONEN</b>		
SmartCheck	Ja	Ja
Memoryfunktion	Ja	Ja
Bevorzugter Modus	—	—
Air-Refresh	Ja	Ja
<b>PROGRAMME</b>		
Waschprogramme	Energie sparen Outdoor Wäsche Baumwolle Schnelle Wäsche 15' Mischwäsche Pflegeleicht Wolle Spülen + Schleudern Dunkle Wäsche Trommelreinigung	Baumwolle Pflegeleicht Wolle Intensiv Outdoor Wäsche Spülen+ Schleudern Trommelreinigung Energie sparen Schnelle Wäsche 15' Mischwäsche
Trocknungsprogramme	Auffrischen 59' Waschen + Trocknen Trocknen Baumwolle Trocknen Pflegeleicht	Auffrischen: Lüften, kalt Auffrischen: Lüften, warm Trocknen Baumwolle Trocknen Pflegeleicht
Optionen/Tasten	Flecken Intensiv Programm-Ende Trockengrad SmartControl Intensiv	Temperatur Spülen Pumpen/Schleudern Trockengrad Flecken Intensiv Programm-Ende Optionen
Temperaturswahl	20 °C 30 °C 40 °C	20 °C 30 °C 40 °C
Schleuderdrehzahl (U/min)	0 400 800	0 400 800
<b>GERÄUSCH [dB(A) re 1 pW]</b>		
Waschen	53	54
Schleudern	74	73
Trocknen	62	62
<b>SICHERHEIT</b>		
Kindersicherung	Ja	Ja
Anti-Schaum-Kontrolle	Ja	Ja
Überhitzungskontrolle	Ja	Ja
Selbstdiagnosesystem	Ja	Ja
Selbstreinigender Filter	Ja	Ja
Aqua-Stopp-Schlauch	Ja	Ja
Lecksensor (Wanne)	Ja	Ja
<b>VERPACKUNG</b>		
Gewicht (Gerät und Verpackung)	82 kg	75 kg
Höhe   Breite   Tiefe (cm)	89   67,5   70,1	89   66,6   69,7



Diese standardisierte Warendeckelung entspricht den vom Fachverband Elektroapparate für Haushalt und Gewerbe Schweiz (FEA) in Zusammenarbeit mit Konsumentenorganisationen herausgegebenen Richtlinien. Die Warendeckelung basiert auf den Normen der International Electrotechnical Commission (IEC) (Fachkommission TC 59).

## WASCH-TROCKEN-AUTOMATEN

FIRMA/MARKE	Samsung	Samsung
Geräteart	Frontlader WA/TR	Frontlader WA/TR
Typbezeichnung	WD80N6420AW/WS	WD80M4453JW/WS
<b>VERBRAUCHSDATEN WASCHEN<sup>1</sup></b> Normalprogramm (60°)		
Energieeffizienzklasse (von A bis G)	A	A
Energieverbrauch (kWh)	1,04	1,04
Wasserverbrauch (Liter)	48	48
<b>VERBRAUCHSDATEN TROCKNEN<sup>1</sup></b>		
Energieeffizienzklasse (von A bis G)	A	A
Energieverbrauch (kWh) Programm: Baumwolle, schranktrocken Wäsche wird vor Trockenbeginn geschleudert mit etwa 1000 Schleudertouren (60 % Restfeuchte)	5,44	5,44
Wasserverbrauch (Liter)	88	88
<b>GEBRAUCHSEIGENSCHAFTEN<sup>1</sup></b>		
Füllmenge Waschen	max. 8 kg	max. 8 kg
Füllmenge Trocknen	max. 6 kg	max. 6 kg
Waschwirkungsstufe (von A bis G)	A	A
Schleuderkategorie (von A bis G)	A	A
bei Entwässerungsgrad <sup>2</sup>	44 %	44 %
bei Schleuderdrehzahl (U/min)	1400	1400
<b>Dauer</b>		
Waschen (min)	280	280
Trockenzeit (min) Programm: Baumwolle, schranktrocken Wäsche wird vor Trockenbeginn geschleudert mit etwa 1000 Schleudertouren (60 % Restfeuchte)	300	300
Waschen und Trocknen (min)	580	580
<b>BAUFORM</b>		
Standgerät mit Arbeitsplatte	Ja	Ja
Standgerät unterbaufähig	Ja	Ja
Unterbaugerät (ohne Arbeitsplatte)	—	—
Fahrbar	—	—
Türanschlag	Links	Links
<b>ABMESSUNGEN<sup>3</sup> (cm)</b>		
Höhe   Breite   Tiefe (einschl. Wandabstand)	85   60   67,5	85   60   67,5
Höhe für Unterbau <sup>3</sup>	—	—
Höhe bei geöffnetem Deckel	—	—
Tiefe bei öffneter Tür	111,5	110
Höhe verstellbar	—	—
<b>LEERGEWICHT</b>	80 kg	71 kg
<b>STEUERUNG DER TROCKNUNG</b>		
Durch Zeitwahl <sup>4</sup>	Ja	Ja
Automatisch <sup>5</sup> durch elektronische Feuchteabstufung	—	—
<b>STROM- UND WASSERVERSORGUNG<sup>6</sup></b>		
Spannung   Anschlusswert   Sicherung	230 V   2,3 kW   10 A	230 V   2,3 kW   10 A
<b>Wasseranschluss</b>		
Druckschlauch G 3/4	Ja	Ja
Anschliessbar an:	Kaltwasser	Kaltwasser
Weitere Anschlussarten	—	—
<b>SICHERHEIT UND SERVICE</b>		
Dieses Gerät entspricht den schweizerischen Sicherheitsbestimmungen.		
Herkunftsland	China	China
Garantie	2 Jahre 10 Jahre Digital Inverter Motor	
Service durch	Samsung Electronics Switzerland GmbH Giesshübelstrasse 30 – 8045 Zürich	

- 1) Werte ermittelt nach den gültigen Normen EN 50229, EN 60456, EN 61121 im Normalprogramm «Baumwolle 60° C» und «Baumwolle schranktrocken».
  - 2) Ein Entwässerungsgrad von 100 % bedeutet, dass in 1 kg Wäsche (Trockengewicht) nach dem Schleudern noch 1 kg Wasser gebunden ist. Je kleiner der %-Wert, desto weniger feucht ist die Wäsche. Das ist wichtig für den Stromverbrauch beim Trocknen im Wäschetrockner oder Wasch-Trockner. Die mit höheren Schleudertouren verbundene geringere Restfeuchte der Wäsche senkt den Energieverbrauch beim Trocknen.
  - 3) Bei Unterbaugeräten Nischenmasse. Weitere Massangaben sind den Prospekten zu entnehmen.
  - 4) Trockengrad je nach Wäscheposten nach Gebrauchsanweisung einstellen.
  - 5) Trockengrad wird automatisch eingehalten.
  - 6) Angaben über Umschaltmöglichkeiten sind ggf. den Prospekten zu entnehmen.
- Hinweis:** Stand der Tabellenangaben: 08/2017. Weiterentwicklungen vorbehalten.

## KÜHLGERÄTE FOOD CENTER



T9000



RH9000



RS6500

Modell	RF56J9071SR/WS	RH57H90607F/WS	RS58K6638SL/WS
EAN	8806088009483	8806086079143	8806088857763
<b>PREIS</b>			
UVP inkl. MwSt. exkl. vRG	8999.–	6999.–	3699.–
UVP exkl. MwSt. exkl. vRG	8355.62	6498.61	3434.54
vRG inkl. MwSt.	49.87	49.87	49.87
vRG exkl. MwSt.	46.30	46.30	46.30
<b>AUSSEHEN</b>			
Farbe	Edelstahl, gebürstet	Edelstahl, gebürstet	Edelstahl, gebürstet
Türgriffe	Griffmulde	Griffmulde	Griffmulde
<b>AUSSTATTUNG</b>			
Innentüre	—	Ja	—
Barfach	—	—	—
Eiswürfel/Wasserspender	Ja	Ja	Ja
ClearView Eisbereiter	—	Ja	—
Innenbeleuchtung	LED-Lichtsäule	LED (oben und an den Seiten)	LED (oben und an den Seiten)
Wasserfilter	Intern   HAF-CIN/EXP	Food ShowCase Filter	—
Geruchsneutralisierer	Ja	Ja	—
Gemüse- und Obstfächer	2	3 (XXL-Box)	Ja
Auszugablage	—	—	Ja
Flexible Ablage	1	1	—
Grab'n Go Korb	—	—	—
Weinfach	—	Ja	—
<b>KÜHLTECHNIK</b>			
Digital Inverter Kompressor	Ja	Ja	Ja
Rundumkühlung (Multi-Flow)	Ja	Ja	Ja
Kühltechnik	Triple und Metal Cooling	Metal Cooling	Twin Cooling+
CoolSelectZone™	Ja	—	—
NoFrost++	Ja	Ja	Ja
Kältemittel	R-600a	R-600a	R-600a
Wasseranschluss	Ja	Ja	—
<b>VERPACKUNG</b>			
Gewicht (Gerät und Verpackung)	175 kg	171 kg	133 kg
Höhe   Breite   Tiefe (cm)	198   97,2   79,5	190,9   97,4   77,6	195,8   97,4   77,6

- Der Energieverbrauch in 365 Tagen wurde nach DIN EN 153, Ausgabe 1990, ermittelt. Die Angaben beziehen sich auf 230 V, 50 Hz. Die Verbrauchsangaben ermöglichen den Vergleich verschiedener Geräte. Im praktischen Betrieb können sich Abweichungen ergeben.
- Einschliesslich Kellerfach und Kaltlagerfach sowie dem Eisfach, soweit diese Fächer vorhanden sind.
- Fach zum Lagern bei höheren Temperaturen zwischen +8 und +14 °C.
- Fach zum Lagern bei niedrigeren Temperaturen zwischen +3 und -2 °C.
- \* Fach mit -6 °C oder kälter
  - \*\* Fach mit -12 °C oder kälter
  - \*\*\* Tiefkühl-Lagerfach -18 °C oder kälter
  - \*\*\*\* Gefrier- und Tiefkühlgerät mit -18 °C oder kälter und Mindestgefriervermögen.
- Das Gefriervermögen ist in der angegebenen Menge je nach Bauart nur nach Schaltung auf Dauerbetrieb erreichbar und nicht innerhalb eines Intervalls von 24 Stunden wiederholbar. Gebrauchsanweisung beachten.
- Temperaturanstiegszeit auf -9 °C bei vollbeladenem Gefrierteil. Bei Teilbeladung ergeben sich kürzere Zeiten.
- Umgebungstemperaturen bei:
  - Klimaklasse SN: +10 bis +32 °C
  - Klimaklasse N: +16 bis +32 °C
  - Klimaklasse ST: +18 bis +38 °C
  - Klimaklasse T: +18 bis +43 °C
- Gemessen nach Norm EN 60704-2-14.
- Entnahme des Tiefkühlgutes vor dem Abtauen erforderlich.
- Integrierbar unter Verwendung einer Möbeltüre.
- Bei Einbaugeräten und Unterbaugeräten erforderliche Nischenmasse (Mindestmasse).
- Beachten Sie, dass Schrank oder Wand tragfähig für das Gerät mit Inhalt ist.

Hinweis: Stand der Tabellenangaben: 03/2016. Weiterentwicklungen vorbehalten.



Diese standardisierte Warendeckelung entspricht den vom Fachverband Elektroapparate für Haushalt und Gewerbe Schweiz (FEA) in Zusammenarbeit mit Konsumentenorganisationen herausgegebenen Richtlinien. Die Warendeckelung basiert auf den Normen der International Electrotechnical Commission (IEC) (Fachkommission TC 59).

## KÜHLGERÄTE – FOOD CENTER

FIRMA/MARKEN	Samsung	Samsung	Samsung
Geräteart	Kühl-Gefrier-Kombi		
Verkaufsbezeichnung	RF56J9061SR/WS	RH57H90607F/WS	RS58K6638SL/WS
<b>GERÄTETYPKlassifizierung</b>			
Energieeffizienzklasse (von A+++ bis D)	A++	A++	A++
Energieverbrauch in 365 Tagen <sup>1</sup>	369 kWh	359 kWh	361 kWh
<b>GERÄTEEIGENSCHAFTEN</b>			
Nutzzinhalt, Gesamt (in Liter) <sup>2</sup>	564	570	575
davon in NoFrost+-Ausführung	564	570	575
Nutzzinhalt Kühlteil (in Liter)	361	394	395
Davon Kellerfach max./min. <sup>3</sup>		161	—
Davon Kaltlagerfach <sup>4</sup>		15	—
Nutzzinhalt Gefrierteil (in Liter)	203	176	180
Gefriervermögen <sup>5</sup>	12 kg in 24 h	13 kg in 24 h	12 kg in 24 h
Lagerzeit bei Störungen <sup>7</sup>	10 h	10 h	12 h
Klimaklasse <sup>8</sup>	SN-T	SN N ST T	SN N ST T
Geräusch-Schalleistung <sup>9</sup> [dB(A)]	39	39	40
Abtauverfahren Kühlteil	Automatisch	Automatisch	Automatisch
Abtauverfahren Gefrierteil	Automatisch	Automatisch	—
<b>BAUFORM UND KENNZEICHNUNG</b>			
Standgerät   unterbaubar	Ja   Nein	Ja   Nein	Ja   Nein
Anzahl der Aussentüren/Auszüge	4	2	2   6
Türanschlag <sup>12</sup>	Links   Rechts	Links   Rechts	Links   Rechts
<b>ABMESSUNGEN (cm)</b>			
Höhe   Breite   Tiefe (einschl. Wandabstand)	182,5   90,8   78,3	177,4   91,2   72,1	182,5   90,8   72,1
Breite bei geöffneter Tür/Auszug		139,2	
Tiefe bei geöffneter Tür/Auszug		117,0	
<b>LEERGEWICHT<sup>14</sup></b>	160 kg	161 kg	125 kg
<b>AUSSTATTUNG</b>			
Temperatur für Gefrierteil einstellbar	-15°, -17°, -19°, -21°, -23°	-15°, -17°, -19°, -21°, -23°	
Unabhängig von der Kühlteilstemperatur	Ja	Ja	—
Zusammen mit Kühlteilstemperatur	Ja	Ja	—
Schaltung für Dauerbetrieb Gefrierteil	—	—	—
<b>Kontrollanzeigen Kühlteil</b>			
Regelbetrieb	Leuchte	Leuchte	Leuchte
Temperaturanzeige	Aussen	Aussen	Aussen
Tür offen	Nach 2 min akustisch	Nach 2 min akustisch	Nach 2 min akustisch
<b>Kontrollanzeigen Gefrierteil</b>			
Regelbetrieb	Leuchte	Leuchte	—
Dauerbetrieb	Leuchte	Leuchte	—
Störung, Warnsignal	Optisch   Akustisch	Optisch   Akustisch	—
Tür offen	Warnsignal, akustisch	Warnsignal, akustisch	—
Temperaturanzeige	Aussen	Aussen	—
<b>Kühlteil</b>			
Eierablagen	Ja	12	Ja
Türfächer mit Klappe oder Schiebetür	—	2	—
Türabstellregale und/oder Behälter	6	4	5
Ablageflächen im Kühlteil	3	3	4
Davon verstellbar	1	3	1
Behälter im Kühlteil	2	3	2
<b>Gefrierteil</b>			
Fächer in der Tür	6	3	3
Fächer im Innenraum	2	4	4
Max. Fachhöhe im Innenraum (cm)		32,6	—
Körbe, Behälter, Schübe im Innenraum	4	2	—
Eiswürfelschalen	Platz für 2 kg Eiswürfel	Platz für 2 kg Eiswürfel	Ja
<b>ELEKTRISCHER ANSCHLUSS</b>			
Spannung   Anschlusswert   Absicherung	230 V   150 W   2 A	230 V   150 W   2 A	230 V   150 W   2 A
<b>SICHERHEIT UND SERVICE</b>			
Dieses Gerät entspricht den schweizerischen Sicherheitsbestimmungen.			
Herkunftsland	Korea	Korea	China
Garantie	2 Jahre   10 Jahre Digital Inverter Motor		
Service durch	Samsung Electronics Switzerland GmbH		
Gebrauchsanweisung	DE   FR   IT   EN		
Aufstell-, Einbauanleitung	In der Bedienungsanleitung		
Name und Adresse des Anbieters	Samsung Electronics Switzerland GmbH – Giesshübelstrasse 30 – 8045 Zürich		



## STAUBSAUGER-ROBOTER



	VR7000	VR7000	VR7000	VR7000
Modell	VR20M7079WD/SW	VR20M7059US/SW	VR10M7039WG/SW	VR10M7019UW/SW
EAN	8806088755977	8806088755939	8806088755854	8806088755809
<b>PREIS</b>				
UVP inkl. MwSt. exkl. vRG	1199.–	999.–	899.–	799.–
UVP exkl. MwSt. exkl. vRG	1113.28	927.58	834.73	741.88
vRG inkl. MwSt.	4.04	4.04	4.04	4.04
vRG exkl. MwSt.	3.75	3.75	3.75	3.75
<b>LEISTUNG</b>				
Reinigungsleistung	93 %	93 %	92 %	92 %
Reinigungsdauer (Raum von 5×5 m)	12 min	12 min	12 min	12 min
Geschwindigkeit (cm/s)	32	32	32	32
Schallleistungspegel [dB(A)]	Turbo: 77   Normal: 74   Silent: 71	Turbo: 77   Normal: 74   Silent: 71	Turbo: 72   Normal: 68	Turbo: 72   Normal: 68
Leistungsaufnahme (W)	130	130	80	80
Saugleistung (Airwatt)	20	20	10	10
<b>AUSSTATTUNG</b>				
Farbe	Satin Gold	Schwarz/Silber	Schwarz/Silber	Weiss
Möbelschutz	–	–	–	–
<b>SENSOREN</b>				
Staubsensor	Ja	Ja	Ja	Ja
Anti-Kollisionssensoren	Ja, FullView Sensor™	Ja, FullView Sensor™	Ja, FullView Sensor™	Ja, FullView Sensor™
Cliff-Sensoren (Erkennung von Stufen)	Ja	Ja	Ja	Ja
<b>FUNKTIONEN</b>				
Reinigungsmodi	Auto   Max (Repeat On)   Spot   Manuell   Zeitplan   Täglich   Turbo   Silent Mode   Point Cleaning™	Auto   Max (Repeat On)   Spot   Manuell   Zeitplan   Silent Mode	Auto   Max (Repeat On)   Spot   Manuell   Zeitplan   Turbo   Point Cleaning™	Auto   Spot   Turbo
Auto-Homing und Auto-Aufladen	Ja	Ja	Ja	Ja
Navigationssystem	Visionary Mapping™ Plus	Visionary Mapping™ Plus	Visionary Mapping™ Plus	Visionary Mapping™ Plus
Virtual Guard™ (Schutzzone)	1	–	–	–
Parksystem	Ja	Ja	Ja	Ja
Wifi	Ja	–	Ja	–
<b>BEDIENUNG</b>				
Fernbedienung	Ja, Infrarot   Laser	–	Ja, Infrarot   Laser	–
Bedienung am Gerät	Touch	Touch	Touch	Touch
Anzeige	LED (Ziffern und Symbole)	LED (Ziffern und Symbole)	LED (Ziffern und Symbole)	LED (Ziffern und Symbole)
<b>BÜRSTEN</b>				
Breite (cm)	28,8	28,8	28,8	28,8
Tierhaaroptimiert	Ja	Ja	Ja	Ja
Bürstenreinigung	Integriert	Integriert	Integriert	Integriert
Seitenbürsten (für Ecken)	Ja	Ja	Ja	Ja
<b>BATTERIE</b>				
Typ	Lithium-Ionen	Lithium-Ionen	Lithium-Ionen	Lithium-Ionen
Laufzeit (min)	90	90	60	60
Aufladezeit (min)	160	160	240	240
<b>STAUBFANG</b>				
Entleerung	Manuell	Manuell	Manuell	Manuell
Fassungsvermögen (Liter)	0,3	0,3	0,3	0,3
<b>INSTANDHALTUNG</b>				
Filter	VCA-RHF30 (alle 6 Monate wechseln)	VCA-RHF30 (alle 6 Monate wechseln)	VCA-RHF30 (alle 6 Monate wechseln)	VCA-RHF30 (alle 6 Monate wechseln)
Lieferumfang	Aufladestation Reinigungswerkzeug Extrafilter	Aufladestation Reinigungswerkzeug Extrafilter	Aufladestation Reinigungswerkzeug Extrafilter	Aufladestation Reinigungswerkzeug Extrafilter
Verbrauchsmaterial	Virtual Guard™ (VCA-RVG20)	–	–	–
<b>ABMESSUNGEN (cm)</b>				
Höhe   Breite   Tiefe	9,7   34,8   34	9,7   34,8   34	9,7   34,8   34	9,7   34,8   34
<b>GEWICHT</b>				
Mit Batterie	4,3 kg	4,3 kg	4 kg	4 kg
Ohne Batterie	–	–	–	–
<b>VERPACKUNG</b>				
Gewicht (Gerät und Verpackung)	7 kg	6,8 kg	6,5 kg	6,5 kg
Höhe   Breite   Tiefe (cm)	17,1   47,9   49,7	17,1   47,9   49,7	17,1   47,9   49,7	17,1   47,9   49,7
<b>SICHERHEIT UND SERVICE</b>				
Das Gerät entspricht den schweizerischen Sicherheitsbestimmungen.				
Herkunftsland/Fertigung	Vietnam	Vietnam	Vietnam	Vietnam
Garantie Gerät	2 Jahre (exkl. Bürsten)	2 Jahre (exkl. Bürsten)	2 Jahre (exkl. Bürsten)	2 Jahre (exkl. Bürsten)
Garantie Batterie	6 Monate	6 Monate	6 Monate	6 Monate
Service durch	Samsung Electronics Switzerland GmbH – Giesshübelstrasse 30 – 8045 Zürich			

## STAUBSAUGER STICKS



	VS8000	VS8000	VS6000	VS6000	VS6000
Modell	VS80M8040K2/WS	VS80M8020K/WS	VS60K6080KC/SW	VS60K6080KD/SW	VS60K6050KW/SW
EAN			8806088989358	8806088989365	8806088989341
<b>PREIS</b>					
UVP inkl. MwSt. exkl. vRG	599.–	549.–	369.–	369.–	349.–
UVP exkl. MwSt. exkl. vRG	556.17	509.75	342.62	342.62	324.05
vRG inkl. MwSt.	0.60	0.60	0.60	0.60	0.60
vRG exkl. MwSt.	0.56	0.56	0.56	0.56	0.56
<b>AUSSTATTUNG</b>					
Leistungsaufnahme (W)	150	150	170	170	170
Saugleistung (W)	Turbo: 150 W   Normal: 27 W	Turbo: 150 W   Normal: 27 W	Turbo: 10 W   Normal: 30 W	Turbo: 10 W   Normal: 30 W	Turbo: 10 W   Normal: 30 W
Farbe	Silber	Airborne Silber	Silber	Satin Gold	Weiss
Schallleistungspegel	82 dB (A)	82 dB (A)	83 dB (A)	83 dB (A)	83 dB (A)
<b>BÜRSTEN</b>					
Easy Clean Brush	Ja	Ja	Ja	Ja	Ja
XXL Fugendüse	–	–	Ja	Ja	–
Mini-Bürste motorisiert	Ja	Ja	–	–	–
<b>BATTERIE</b>					
Typ	Lithium-Ionen	Lithium-Ionen	Lithium-Ionen	Lithium-Ionen	Lithium-Ionen
Batteriespannung	32,4 V	32,4 V	21,6 V	21,6 V	21,6 V
Laufzeit	Turbo: 7 min   Normal: 40 min	Turbo: 7 min   Normal: 40 min	Turbo: 13 min   Normal: 30 min	Turbo: 13 min   Normal: 30 min	Turbo: 13 min   Normal: 30 min
Batterieaufladestation	Ja	Ja	Ja	Ja	Ja
Aufladezeit	270 min	270 min	180 min	180 min	180 min
Austauschbarer Akku	Ja	Ja	Ja	Ja	Ja
<b>STAUBFANG</b>					
Entleerung	manuell	manuell	manuell	manuell	manuell
Fassungsvermögen	0,35 l	0,35 l	0,25 l	0,25 l	0,25 l
EZClean Staubbehälter	Ja	Ja	Ja	Ja	Ja
<b>INSTANDHALTUNG</b>					
Filter (alle 6 Monate wechseln)	HEPA Filtersystem	HEPA Filtersystem	VCA-LRT10	VCA-LRT20	VCA-LRT10
Lieferumfang	Aufladestation	Aufladestation	Aufladestation XXL Fugendüse	Aufladestation XXL Fugendüse	Aufladestation
<b>VERPACKUNG</b>					
Gewicht (Gerät und Verpackung)	2,95 kg	2,95 kg	4,5 kg	4,5 kg	4,3 kg
Höhe   Breite   Tiefe (cm)	110   25,2   31,5	110   25,2   31,5	110   26   16,5	110   26   16,5	110   26   16,5
<b>SICHERHEIT UND SERVICE</b>					
Dieses Gerät entspricht den schweizerischen Sicherheitsbestimmungen					
Herkunftsland	Vietnam	Vietnam	Vietnam	Vietnam	Vietnam
Garantie Gerät	2 Jahre (exkl. Bürsten)	2 Jahre (exkl. Bürsten)	2 Jahre (exkl. Bürsten)	2 Jahre (exkl. Bürsten)	2 Jahre (exkl. Bürsten)
Garantie Batterie	6 Monate	6 Monate	6 Monate	6 Monate	6 Monate
Service durch	Samsung Electronics Switzerland GmbH Giesshübelstrasse 30, 8045 Zürich				

STAUBSAUGER  
OHNE BEUTEL

	VC5100, Parquet	VC4100, Parquet	VC2100	Ultra
Modell	VC05K51G0HG/SW	VC05K41H0VB/SW	VC05M2110SB/SW	VCC45W053R/SW
EAN	8806088989303	8806088989297	8806088989310	8806088989334
<b>PREIS</b>				
UVP inkl. MwSt. exkl. vRG	299.–	249.–	199.–	169.–
UVP exkl. MwSt. exkl. vRG	277.62	231.98	184.77	156.92
vRG inkl. MwSt.	2.49	2.49	2.49	2.49
vRG exkl. MwSt.	2.31	2.31	2.31	2.31
<b>AUSSTATTUNG</b>				
Leistungsaufnahme (W)	550	550	550	700
Saugleistung (W)	170	170	160	190
Farbe	Dunkel Grau	Blau	Blau	Rot
Teleskoprohr	Aluminium, beschichtet	Stahl	Stahl	Stahl
Bedienung	Am Griff	Am Gerät	Am Gerät	Am Gerät
Eingebaute Zubehördüse	Ja	—	—	—
Möbelschutz	Ja	Ja	—	—
Gummierte Räder	Ja	Ja	Ja	—
Autom. Kabelaufwicklung	Ja	Ja	Ja	Ja
Parksystem	Ja	Ja	Ja	Ja
Staubsensor	—	—	—	—
Filter	Staub- und Allergenfilter	Staub- und Allergenfilter	Staub- und Allergenfilter	Staub- und Allergenfilter
Wechselanzeige für Feinstaubfilter	Ja	Ja	Ja	Ja
<b>BÜRSTEN</b>				
Standardbürste	Bodenbürste (NB945)	Bodenbürste (NB945)	Bodenbürste (NB930)	Bodenbürste (NB930)
Parkettbürste	Parkettbürste (HB200)	Parkettbürste (HB200)	Parkettbürste (HB300)	—
Anti Tangle Tool	TB700	TB700	—	—
Hartbodenbürste	—	—	—	—
Teppichbürste/Zusatzbürste	—	—	—	—
3-in-1-Zubehör	Ja	Ja	Ja	Ja
<b>INSTANDHALTUNG</b>				
Filter (alle 6 Monate wechseln)	VCA-VH50	VCA-VH50	VCA-VH43	VCA-VH43
Staubfang	Ohne Beutel (Cyclone Force™ mit Anti Tangle)	—	—	Ohne Beutel (Twin-Chamber)
Lieferumfang	Reinigungsset	Reinigungsset	Reinigungsset	Reinigungsset
<b>VERPACKUNG</b>				
Gewicht (Gerät und Verpackung)	10,1 kg	8,7 kg	8,2 kg	7 kg
Höhe   Breite   Tiefe (cm)	36,3   32,7   57,7	33,3   32,7   57,7	32,8   30,8   55	23,8   28   39,5

FIRMA/MARKE	Samsung	Samsung	Samsung	Samsung
Modell	VC05K51G0HG/SW	VC05K41H0VB/SW	VC05M2110SB/SW	VCC45W053R/SW
<b>VERBRAUCHSDATEN<sup>1</sup></b>				
Energieeffizienzklasse	A+	A+	A+	A
Energieverbrauch pro Jahr (kWh)	22	22	22	28
<b>GEBRAUCHSEIGENSCHAFTEN<sup>2</sup></b>				
Universalstaubsauger	Ohne Beutel	Ohne Beutel	Ohne Beutel	Ohne Beutel
Teppichstaubsauger	—	—	—	—
Hartbodenstaubsauger	—	—	—	—
Teppichreinigungsstufe <sup>2</sup>	C	C	D	D
Hartbodenreinigungsstufe <sup>2</sup>	A	A	A	B
Staubemissionsklasse <sup>2</sup>	A	A	D	D
Schallleistungspegel <sup>3</sup> [dB(A)]	78	78	79	80
<b>ABMESSUNGEN (cm)</b>				
Breite	29,4	26,5	27,2	31
Höhe	39,7	31,4	24,3	33,1
Tiefe/Länge	45	43,6	39,8	55,2
LEERGEWICHT <sup>4</sup>	5,3 kg	4,5 kg	4,3 kg	4,3 kg
<b>TECHNISCHE DATEN</b>				
<b>Stromversorgung</b>				
Spannung   Leistung	230 V   700 W	230 V   700 W	230 V   700 W	230 V   700 W
<b>FASSUNGSVERMÖGEN</b>				
Staubbeutel/Staubfach (Liter)	2	1,3	1,5	1,3
<b>AKTIONSRADIUS</b>				
Kabellänge (m)	7	7	6	6
Schlauchlänge (m)	1,7	1,7	1,7	1,7
Aktionsradius <sup>5</sup> (m)	Total 10,5	Total 10	Total 9	Total 9,2
<b>SICHERHEIT UND SERVICE</b>				
Das Gerät entspricht den schweizerischen Sicherheitsbestimmungen.				
Herkunftsland/Fertigung	Vietnam	Vietnam	Vietnam	Vietnam
Garantie	2 Jahre (exkl. Bürsten)	2 Jahre (exkl. Bürsten)	2 Jahre (exkl. Bürsten)	2 Jahre (exkl. Bürsten)
Service durch	Samsung Electronics Switzerland GmbH Giesshübelstrasse 30 – 8045 Zürich			

STAUBSAUGER  
MIT BEUTEL

	Jungle, Parquet	Jungle, Parquet
Modell	VC05THNJGGB/SW	VC05TVNJGBK/SW
EAN	8806088989327	8806088989037
<b>PREIS</b>		
UVP inkl. MwSt. exkl. vRG	229.–	219.–
UVP exkl. MwSt. exkl. vRG	212.63	203.34
vRG inkl. MwSt.	2.49	2.49
vRG exkl. MwSt.	2.31	2.31
<b>AUSSTATTUNG</b>		
Leistungsaufnahme (W)	550	550
Saugleistung (W)	170	170
Farbe	Schwarz	Blau
Teleskoprohr	Stahl	Stahl
Bedienung	Am Gerät	Am Gerät
Eingebaute Zubehördüse	Ja	Ja
Möbelschutz	—	—
Gummierte Räder	Ja	Ja
Autom. Kabelaufwicklung	Ja	Ja
Parksystem	Ja	Ja
Staubsensor	—	—
Filter	Staub- und Allergenfilter	Staub- und Allergenfilter
Wechselanzeige für Feinstaubfilter	Ja	Ja
<b>BÜRSTEN</b>		
Standardbürste	Bodenbürste (NB940)	Bodenbürste (NB940)
Parkettbürste	Parkettbürste (HB200)	Parkettbürste (HB200)
Anti Tangle Tool	—	—
Hartbodenbürste	—	—
Teppichbürste/Zusatzbürste	—	—
3-in-1-Zubehör	Ja	Ja
<b>INSTANDHALTUNG</b>		
Filter (alle 6 Monate wechseln)	VCA-VH60	—
Staubfang	Swirl Y50	—
Lieferumfang	2 Staubbeutel	2 Staubbeutel
<b>VERPACKUNG</b>		
Gewicht (Gerät und Verpackung)	7,7 kg	7,7 kg
Höhe   Breite   Tiefe (cm)	33,4   31   55,2	33,4   31   55,2

FIRMA/MARKE	Samsung	Samsung
Modell	VC05THNJGGB/SW	VC05TVNJGBK/SW
<b>VERBRAUCHSDATEN<sup>1</sup></b>		
Energieeffizienzklasse	A+	A+
Energieverbrauch pro Jahr (kWh)	22	22
<b>GEBRAUCHSEIGENSCHAFTEN<sup>2</sup></b>		
Universalstaubsauger	Mit Beutel	Mit Beutel
Teppichstaubsauger	—	—
Hartbodenstaubsauger	—	—
Teppichreinigungsstufe <sup>2</sup>	C	C
Hartbodenreinigungsstufe <sup>2</sup>	A	A
Staubemissionsklasse <sup>2</sup>	A	A
Schallleistungspegel <sup>3</sup> [dB(A)]	76	76
<b>ABMESSUNGEN (cm)</b>		
Breite	24,6	24,6
Höhe	29,7	29,7
Tiefe/Länge	41,9	41,9
LEERGEWICHT <sup>4</sup>	4,8 kg	4,8 kg
<b>TECHNISCHE DATEN</b>		
<b>Stromversorgung</b>		
Spannung   Leistung	230 V   700 W	230 V   700 W
<b>FASSUNGSVERMÖGEN</b>		
Staubbeutel/Staubfach (Liter)	3	3
<b>AKTIONSRADIUS</b>		
Kabellänge (m)	7	7
Schlauchlänge (m)	1,7	1,7
Aktionsradius <sup>5</sup> (m)	Total 10	Total 10
<b>SICHERHEIT UND SERVICE</b>		
Das Gerät entspricht den schweizerischen Sicherheitsbestimmungen.		
Herkunftsland/Fertigung	Vietnam	Vietnam
Garantie	2 Jahre (exkl. Bürsten)	2 Jahre (exkl. Bürsten)
Service durch	Samsung Electronics Switzerland GmbH	



Diese standardisierte Warendeclaration entspricht den vom Fachverband Elektroapparate für Haushalt und Gewerbe Schweiz (FEA) in Zusammenarbeit mit Konsumentenorganisationen herausgegebenen Richtlinien. Die Warendeclaration basiert auf den Normen der International Electrotechnical Commission (IEC) (Fachkommission TC 59).

- 1) Werte ermittelt nach EN 60321-1 und EU 665/2013.
- 2) Gemäss EU 665/2013 für 50 Reinigungsvorgänge.
- 3) Nach EN 60704-2-1.
- 4) Gerät, Hauptdüse und im Gerät verstautes Zubehör.
- 5) Kabel, Schlauch und Rohr mit Düse.

**Hinweis:** Stand der Tabellenangaben: 08/2017.  
Weiterentwicklungen vorbehalten.  
Bei ausgestellten Geräten gibt das Energieetikett Auskunft über die aktuellen Daten.

## MIKROWELLEN



	MW6000M	MW5100	MW3500	MWF300G	MWF300G
Modell	MC28M6065CK/SW	MC28H5185CK/SW	MG23K3585AS/SW	MG23F3C1EAS/SW (Silber) MG23F3C1EAW/SW (Weiss)	MS23F301EAS/SW (Silber) MS23F301EAW/SW (Weiss)
EAN	880608865922	8806086310192	8806088219349	8806085832480 (Silber) 8806085832466 (Weiss)	8806085832503 (Silber) 8806085832527 (Weiss)
<b>PREIS</b>					
UVP inkl. MwSt. exkl. vRG	399.–	299.–	269.–	239.– (Silber) 249.– (Weiss)	199.– (Silber) 189.– (Weiss)
UVP exkl. MwSt. exkl. vRG	370.47	277.62	249.77	221.91 231.98	184.77 175.49
vRG inkl. MwSt.	2.49	2.49	2.49	2.49	2.49
vRG exkl. MwSt.	2.31	2.31	2.31	2.31	2.31
<b>VERBRAUCHSDATEN</b>					
Ausgangsleistung (Mikrowelle)	900 W	900 W	800 W	800 W	800 W
Ausgangsleistung (Grill)	1500 W	1500 W	1100 W	1100 W	–
Ausgangsleistung (Heissluft)	2100 W	2100 W	–	–	–
Energieverbrauch (Mikrowelle)	1400 W	1400 W	1250 W	1200 W	1150 W
Stromversorgung	230 V   50 Hz	230 V   50 Hz	230 V   50 Hz	230 V   50 Hz	230 V   50 Hz
<b>AUSSEHEN</b>					
Gehäusefarbe	Schwarz	Schwarz	Silber	Silber oder Weiss	Silber oder Weiss
Türfarbe	Schwarz mit Crystal-Gloss-Tür	Schwarz mit Crystal-Gloss-Tür	Silber	Schwarz mit Handgriff in Silber	Schwarz mit Handgriff in Silber
Türöffnung	Mit Griff   Öffnung zur Seite	Mit Griff   Öffnung zur Seite	Mit Griff   Öffnung zur Seite	Mit Griff   Öffnung zur Seite	Mit Griff   Öffnung zur Seite
Anzeige	LED	LED	LED	LED	LED
<b>AUSSTATTUNG</b>					
Bedienkonzept	Touch und Drehknopf	Touch und Drehknopf	Touch und Drehknopf	Drehknöpfe (easy)	Drehknöpfe (easy)
Innenraum	Keramik	Keramik	Keramik	Keramik	Keramik
Drehteller (Durchmesser)	Glas (31,8 cm)	Glas (32 cm)	Glas (28,8 cm)	Glas (28,8 cm)	Glas (28,8 cm)
Grillheizstab	Quartz, sandgestrahlt	Quartz, sandgestrahlt	Quartz, sandgestrahlt	Quartz, sandgestrahlt	–
<b>FUNKTIONEN</b>					
Kochtemperatur	40 °C bis 200 °C	40 °C bis 200 °C	–	–	–
Dampftemperatur	–	–	–	–	–
Uhr	Ja	Ja	Ja	Ja	Ja
Gewichtskontrolle	–	Manuell	Manuell	Manuell	Manuell
Maximale Kochzeit (min)	99 Mikrowelle / 60 Grill+Heissluft	99	99	60	60
Timer	–	–	–	–	–
Memoryfunktion	–	–	–	–	–
Leistungsstufen	6	6	6	6	6
Triple Distribution	–	Ja	Ja	Ja	Ja
«Smart Sense™»-Automatik	–	Ja	–	–	–
HotBlast	Ja	–	–	–	–
Slim Fry™	Ja	Ja	–	–	–
Drehteller ausschaltbar	Ja	Ja	–	–	–
<b>KOCHMETHODEN</b>					
Mikrowelle	Ja	Ja	Ja	Ja	Ja
Grill	Ja	Ja	Ja	Ja	–
Heissluft	Ja	Ja	–	–	–
Super Steam (Dampf)	–	–	–	–	–
Braten	–	–	–	–	–
Backen	Ja	Ja	–	–	–
Toasten	Ja	Ja	–	–	–
Kombinierbar	Mikrowelle + Grill + Heissluft	Mikrowelle + Grill + Heissluft	Mikrowelle + Grill	Mikrowelle + Grill	–
<b>ABMESSUNGEN</b>					
Kapazität (Liter)	28	28	23	23	23
Aussen (H   B   T cm)	31   51,7   46,3	31,0   51,7   47,6	27,5   48,9   39,2	27,5   48,9   39,2	27,5   48,9   39,2
Innenraum (H   B   T cm)	23,6   35,7   32,8	23,5   35,8   32,7	21,1   32,4   33,0	21,1   32,4   33,0	21,1   32,4   33,0
Leergewicht	18,4 kg	17,8 kg	13 kg	13 kg	12 kg
<b>VERPACKUNG</b>					
Gewicht (Gerät und Verpackung)	21,5 kg	20,6 kg	15 kg	15 kg	13,5 kg
Höhe   Breite   Tiefe (cm)	37,1   58,6   51,8	37,1   58,6   51,8	32,6   55,2   42,3	34,2   55,8   48,7	34,2   55,8   48,7
<b>ZUBEHÖR</b>					
Lieferumfang	Gargestell (rund)	Gargestell (rund)	Gargestell (rund)	Gargestell (rund)	–
<b>SICHERHEIT UND SERVICE</b>					
Das Gerät entspricht den schweizerischen Sicherheitsbestimmungen.					
Herkunftsland/Fertigung	Malaysia	Malaysia	Malaysia	Malaysia	Malaysia
Garantie	2 Jahre	2 Jahre	2 Jahre	2 Jahre	2 Jahre
Service durch	Samsung Electronics Switzerland GmbH – Giesshübelstrasse 30 – 8045 Zürich				





**SAMSUNG**

## Customer Service

Ihre Zufriedenheit hat bei uns höchste Priorität

Wenn Sie ein Samsung Haushaltsgerät kaufen, entscheiden Sie sich für Langlebigkeit und beste Qualität. Sollten Sie dennoch einmal Hilfe benötigen, steht Ihnen der Samsung Kundenservice schnell und persönlich zur Seite.

Unsere lokal stationierten Techniker sind **innerhalb von 48 Stunden** bei Ihnen zu Hause, um anstehende Probleme direkt und unkompliziert zu lösen – schweizweit, in allen Landessprachen.

Egal, ob Sie Fragen haben oder einen Service beanspruchen wollen, wir lassen Sie nicht warten:

Rufen Sie unsere kostenfreie **Servicehotline** unter **0800 726 78 64** an.

Unsere Servicezeiten: **Montag bis Freitag von 8.00 bis 18.00 Uhr.**

# WASCHMASCHINEN/WÄSCHETROCKNER



## QuickDrive™ – Volle Waschleistung – Halbe Waschzeit

Die patentierte, innovative QuickDrive™-Technologie von Samsung reduziert bis zu 50%\* der Zeit und spart dabei bis zu 20%\* Energie OHNE die Waschleistung zu beeinträchtigen! Dies wird durch eine sich von der Trommel separat drehende Rückwand erreicht.



## AddWash™ – Jederzeit Wäsche hinzufügen

In die Waschmaschinentür ist eine zweite Tür integriert, durch welche auch während des Waschvorgangs Wäsche hinzugefügt werden kann. Die Tür ist so konzipiert, dass kein Wasser ausläuft.



## SchaumAktiv™ – Kalt waschen, Energie sparen

Ein Bläschengenerator, der das Waschmittel vollständig auflöst und mit Luft versetzt, damit ein seifiger Schaum entsteht. Dieser dringt schon bei niedrigen Temperaturen in das Gewebe ein. Dies spart Energie und Zeit beim Waschen.



## WiFi Smart Control

Sobald ein WLAN verfügbar ist, können Sie die Waschmaschine mit WiFi Smart Control über die «SmartHome»-App auch von ausserhalb des Hauses bedienen und überwachen. Die App schickt eine Nachricht, wenn die Finishing-Programme starten.



## Auto Sensing Wash™

Das «Auto Sensing Wash™»-Programm ermittelt nach dem Beladen der Trommel die Waschmenge, die Art und den Verschmutzungsgrad. Daraufhin stellt die Waschmaschine alles automatisch ein: Programm, Wasserbedarf und Waschmittelmenge.



## Automatische Dosierung – Auto Optimal Wash™

Waschmitteldosierung mit vier Sensoren. Die richtige Menge an Waschpulver und Weichspüler wird automatisch ermittelt. Selbst die Wasch- und Spülzeiten werden bei Bedarf verlängert. Perfekt saubere Wäsche auf Knopfdruck.



## Digital-Inverter-Motor

Der Samsung Motor mit Digital Inverter Technologie benötigt weniger Strom, ist angenehm leise und langlebig. Darauf gibt Samsung 10-Jahres-Garantie.



## SuperSpeed

Durch doppelte Wasserzufuhr wird die Trommel schneller gefüllt, und die Wäsche wird wirkungsvoller gespült. Damit dauert ein Waschdurchgang mit 5 kg Wäsche bei 40 °C nur 59 Minuten.



## Schleuderdrehzahl: 1600 U/min

Durch die Zentrifugalkraft wird das Wasser nach aussen durch die Löcher in der Trommel gedrückt. Nach dem Schleudern mit 1600 Umdrehungen pro Minute wird die Wäsche schneller trocken.



## 2-in-1 Filter – schnelle Reinigung

Der neue 2-in-1 Filter besteht aus zwei Flusenfiltern, welche doppelt so viel Staub und Fasern erfassen. Mit der neuen Technologie entfällt der Wärmetausch-Filter. Ein Sensor weist auf die Reinigung der Filter hin und gewährleistet stets eine optimale Trocknungsleistung.



## VRT M und VRT

Leiser und mit weniger Vibrationen waschen: Auch bei hoher Schleuderdrehzahl hält der multidimensionale Vibrationsensor die Trommel perfekt balanciert und minimiert Geräusche und Vibrationen.



## Pflegetrommel

Jede Waschtrommel benötigt Löcher für den Wasserdurchfluss. Wäsche kann jedoch an diesen Löchern reiben und beschädigt werden. Samsung macht deshalb die Löcher 25 % kleiner und platziert sie in Vertiefungen. Darüber gleitet die Wäsche hinweg und wird somit vor Beschädigung geschützt.



## SmartCheck

SmartCheck erkennt und diagnostiziert Fehler bereits frühzeitig und zeigt einfache Lösungen über das Smartphone an. Das Problem wird behoben, bevor es kritisch wird – sogar ohne Handbuch oder Techniker.



## Raumwunder

Samsung Waschmaschinen bieten bei Standardausmassen ein Fassungsvermögen von bis zu 12 kg, und auch bei kleineren Ausmassen fassen sie bis zu 8 kg.



## FleckenIntensiv

Die Wäsche wird intensiv eingeseift, sodass auch Wein-, Tomaten-, Blut-, Schokolade- oder Grasflecken tiefgehend, schonend und effizient entfernt werden.



## Schnellwaschgang

Nur wenig Zeit? Taste «15' Quick Wash» drücken, und die Maschine wird für 15 Minuten laufen. Der Timer kann, je nach Waschmaschine, auf 15, 20, 30, 40, 50 oder 60 Minuten eingestellt werden.



## Beleuchtete Trommel

Das Innere der Trommel ist beleuchtet, sodass nicht einmal das kleinste Stück Wäsche im Dunkeln übersehen wird.



## Steam Funktion

Die Steam Funktion verbessert die Behandlung von hartnäckigen Flecken bei vermindertem Wasserverbrauch.



## OptimalDry System

Das OptimalDry System passt die Trockenzeit für das beste Ergebnis mit 3 Sensoren kontinuierlich an. Während dem Trockenvorgang misst der Sensor den Feuchtigkeitsgehalt in der Trommel und reguliert so die Temperatur, um die Trocknungsleistung zu optimieren. So bietet es eine optimierte laufende Trocknungsleistung bei weniger Energie und Vermeidung von Gewebeschäden.



## Individueller Kondenswasserabfluss

Der Kondenswasserabfluss wird Ihren individuellen Bedürfnissen angepasst. Sie können den Kondenswasserabfluss direkt mit einem Schlauch an die Abwasserleitung anschliessen. Besteht diese Möglichkeit nicht, wird das Kondenswasser in einer Schublade gesammelt. Ein eingebauter Alarm wird Sie erinnern, wenn die Schublade voll ist.

## KÜHLEN



## Kühl- zu Gefrierbereich umschalten

Die Temperatur kann in diesem Bereich flexibel angepasst werden: von «Kühlen» bei +5 °C bis zu «Gefrieren» bei -23 °C.



## NoFrost+ – Nie mehr abtauen

NoFrost+ sorgt für eine gleichmässige Temperatur in jedem Bereich. Verderbliche Lebensmittel bleiben frisch und nährstoffreich, Frost und Eisbildung werden vermieden. Ein Abtauen ist nicht mehr nötig.



## Twin Cooling+ System – Zwei Kühlkreisläufe

Zwei separate Kühl- und Luftkreisläufe garantieren eine genaue Temperaturkontrolle und ein optimales Luftfeuchtigkeitsverhältnis im Eis- und Kühlfach.



## Metal Cooling

Die Metal-Cooling-Technologie behält die kalte Luft im Kühlschrank, der Inhalt bleibt optimal gekühlt – auch bei häufigem Öffnen der Türen.



## Energieeffizienz

Die Temperatur und Luftfeuchtigkeit wird mit diversen Sensoren ständig gemessen und optimiert. Der Digital Inverter Kompressor verbraucht weniger Energie als konventionelle Kompressoren. Dies wirkt sich positiv auf die Energieeffizienz aus.



## 10-Jahres-Garantie

Der Digital Inverter Kompressor passt sich dynamisch unterschiedlichen Kühlanforderungen an. Sanfte Bewegungen und weniger Verschleiss sorgen für eine höhere Lebensdauer und minimale Betriebsgeräusche.



## Grab'n Go Korb

Der Korb ist im Türfach untergebracht, kann herausgehoben und z. B. mit Saucen bestückt an den Esstisch gebracht werden.



## Innentüre – InnerCase

Dieses Modell hat eine zweite Tür mit weiteren Fächern, um noch mehr Raum zu bieten und eine optimale Übersicht über den Inhalt des Kühlschranks zu ermöglichen.



## Rundumkühlung – Dynamic Multi-Flow

Strategisch platzierte Lüftungsöffnungen verteilen die kühle Luft gleichmässig im Gerät. Somit wird überall eine konstante Temperatur gewährleistet.



## Flexible Ablage

Intelligent konstruierte klapp- oder faltbare Ablagen machen Platz für hohe Behälter und grosse Gefässe. Sie sorgen gleichzeitig für wertvolle Abstellflächen.

## KÜHLEN (Fortsetzung)



### Voll ausziehbare Schubladen

Die Schublade lässt sich vollständig herausziehen. Damit lassen sich auch sperrige Produkte komfortabel lagern.



### LED-Licht

Die sparsamen LEDs beleuchten den gesamten Bereich. Problemlos sehen Sie alle eingelagerten Lebensmittel. Dadurch finden Sie schneller, was Sie suchen.



### Eiswürfelpender

Der Eiswürfelpender ist direkt in der Türe integriert. Das spart Platz.



### CoolSelect Zone™

Zwei Einstellungen bieten ultimativen Komfort und Flexibilität: z.B. Fleisch bei 0 °C oder Obst und Gemüse bei 3 °C



### Auszugablage

Ablagen können zurückgeschoben werden, falls einmal mehr Platz für grosse Behälter oder sperrige Lebensmittel benötigt wird.



### XXL-Box

Grössere Gemüseschubladen mit Feuchtigkeitskontrolle bieten zusätzlichen Lagerraum.



### Schublade mit Rollen

Auf Rollen gelagerte grosse Schubladen, die auch mit schwerem Inhalt leicht ausziehbar sind.



### Triple Cooling System

Drei voneinander unabhängige Kühlzonen, jede einzeln regulierbar, garantieren optimale Lebensmittellagerung durch präzise Temperatur- und Luftfeuchtigkeitskontrolle.

## STAUBSAUGER/STAUBSAUGERROBOTER



### Extreme Saugkraft – kraftvolle, gründliche Reinigung

Der leistungsstarke Motor mit 150 W ist der stärkste auf dem Markt\*. Die Li-Ionen Batterie ermöglicht eine Laufzeit von bis zu 40 Minuten.



### Breite Bürste

Mit der 28,8 cm breiten Bürste nimmt der Roboter in der gleichen Zeit mehr Staub und Schmutz auf als andere Roboter. Denn je breiter die Bürste, desto schneller ist er mit der Arbeit fertig.



### Staub- und Allergenfilter

Ein hygienischer Mikrostaubbeutel fängt mit Hilfe von hygienischen Filtern sowohl Schmutz als auch Allergene auf und hält Ihr Heim sicher.



### Bedienung am Griff

Für höchsten Komfort können alle Einstellungen direkt am Griff vorgenommen werden.



### Visionary Mapping™ Plus

Mit vielen Sensoren, zwei CPU-Chips und einer integrierten Kamera findet der Roboter die effizienteste Route durch das Zuhause. Dadurch ist er in der Lage, schneller zu navigieren und enge Kurven zu fahren.



### Schutzzone – Virtual Guard™

Automatisch fährt der Roboter seine Route ab. Der Virtual Guard™ erzeugt eine virtuelle Grenze von bis zu vier Metern (welche der Roboter nicht überschreitet), um entweder ganze Räume oder Teilbereiche eines Raumes abzugrenzen.



### Flexible 2-in-1 Reinigung für alle Ecken und Kanten

Der POWERstick vereint zwei Staubsauger in einem schlanken Design. Diese Kombination vereinfacht die Reinigung von verschiedenen Bereichen in einem Durchgang und spart somit auch kostbare Zeit.



### Flexible Bewegung

Der POWERstick ist nicht nur handlich sondern ermöglicht eine einfache Reinigung in verschiedenen Bereichen dank der 180 Grad Schwenkbürste. Zusätzlich wird dies durch die Big Weels unterstützt.



### Laser Pointer

Zeigen Sie dem POWERbot einfach wo es langgeht mit der Point Cleaning™-Fernbedienung. Mit dieser können Sie den POWERbot wie mit einem Laserpointer anweisen, an verschmutzten Stellen zu saugen. Der POWERbot folgt dem Licht und beginnt auf seinem Weg mit dem Saugen.



### Parkettbürste

Die Parkettbürste ist eine 33 cm breite Bürste in schlichtem Design. Optimal für das gründliche und schnelle Reinigen von Hartböden.



### Staubsensor Roboter

Der Staubsaugerroboter erkennt, wenn irgendwo mehr Haare oder Schmutz liegen als üblich. Er schaltet den Power-Modus ein – und lässt nichts liegen.



### Cliff-Sensoren

Anti-Tangle-Sensoren entwirren Kabel und Fransen. Ein weicher Gummiring schützt Möbel. Cliff-Sensoren schützen vor Treppenstufen.



### Leise

Dank der Air-Path-Technologie werden störende Geräusche reduziert. Samsung Staubsaugerroboter gehören zu den leisesten ihrer Art.



### WiFi

Mit den innovativen Smart-Funktionen von Samsung ist Reinigen viel einfacher. Mit der «SmartHome»-App können Sie Ihren POWERbot WiFi mit dem Smartphone über das WLAN-Netzwerk navigieren.



### HEPA Filtersystem

Atmen Sie einfacher und reduzieren Sie das Risiko von allergischen Reaktionen. Das fortschrittliche HEPA-Filtrationssystem hält über 99,9% des Staubes zurück, so dass dieser beim Saugen nicht wieder in die Luft zurückkehrt.



### EZ Clean Technologie – vereinfacht die Reinigung

Dank der neuen Technologie können Staub, Schmutz und Haare schnell und hygienisch entfernt werden. Am Hebel beim Staubbehälter ziehen und entleeren. Zusätzlich wird mit der neuen Bürste grosser und feiner Staub in beiden Richtungen erfasst und reduziert parallel die Reinigungszeit.



### CycloneForce™

Die starke Zentrifugalkraft des CycloneForce trennt Schmutz und Staubpartikel von Luft und hindert diese am Austreten. Das verhindert ein Verstopfen des Filters und bringt gleichbleibend starke Saugkraft.

## MIKROWELLE



### HotBlast™-Technologie

Dank HotBlast™-Technologie können bis zu 50 % schnellere Ergebnisse als mit vergleichbaren Heißluft-Mikrowellen erzielt werden. Kraftvolle Heißluft wird durch viele Luftlöcher direkt auf die Speisen geblasen, die dadurch gleichmässig außen knusprig und innen saftig gekocht werden.



### Keramik-Emaille – Einfache Reinigung

Der Innenraum ist mit einer antibakteriellen Beschichtung aus Keramik-Emaille ausgestattet. Damit ist die Mikrowelle leicht zu reinigen, hat eine hohe Kratzresistenz und zeigt auch nach häufiger Benutzung keine Verfärbungen.



### Grillfunktion

Knuspriger Toast? Diese Mikrowelle bietet eine Grillfunktion. Einfach aktivieren und bereits nach kurzer Zeit die fertige Speise geniessen.



### Heissluftfunktion

Eine Mikrowelle mit Heissluft kann in vielen Fällen einen vollwertigen Backofen ersetzen, gerade auch dank der Kombinationsmöglichkeit mit Grill- und Mikrowellenfunktion.



### Ausschaltbarer Drehteller

Damit der gesamte Garraum auch für grosse, rechteckige Platten und Schüsseln genutzt werden kann, bietet diese Funktion die Möglichkeit, das Drehen des Auflagetellers auszuschalten.



### Feuchtigkeitsensor – «Smart Sense™»-Automatik

Ein Sensor bestimmt die Luftfeuchtigkeit im Innenraum der Mikrowelle, um die natürliche Beschaffenheit und den ursprünglichen Geschmack der Zutaten zu bewahren. Damit gelingen perfekt zubereitete Speisen wie Gemüse, Meeresfrüchte, Pasta und vieles mehr.



### Gesundes Frittieren – Slim Fry™

Frittierte Speisen zubereiten ohne Frittteuse. Die Speisen werden mit zirkulierender heisser Luft erhitzt, damit werden sie aussen knusprig und behalten innen den vollen Geschmack und die Feuchtigkeit. Benötigt wird dabei nur ganz wenig Öl.



### Drei Antennen – Triple Distribution System™

Drei Mikrowellenantennen verteilen die Mikrowellen effizient und gleichmässig im gesamten Garraum, wodurch Nahrungsmittel gleichmässig kochen und auf den Punkt gar werden.



Symbollegende  
Bitte ausklappen

Mehr Informationen über Samsung Haushaltsgeräte  
finden Sie unter: [www.samsung.ch](http://www.samsung.ch)

Samsung Electronics Switzerland GmbH  
Giesshübelstrasse 30  
8045 Zürich

**Servicehotline:**  
**0800 – SAMSUNG (0800 726 78 64)**

Anrufe aus dem Festnetz sind kostenlos; Montag bis Freitag von 8.00 bis 18.00 Uhr

Alle in diesem Dokument erwähnten Produkt- oder Firmenbezeichnungen  
sind Marken ihrer jeweiligen Eigentümer.

Stand: Dezember 2017 · Irrtümer und Änderungen vorbehalten

**SAMSUNG**