




SIZE: 116X259 mm

MATERIAL: ART+OPP

<h1>Energía</h1>		Lavadora-secadora
Fabricante		SAMSUNG
Modelo		WD90J6A10AW
Mas eficiente		
Menos eficiente		
Consumo de energía <i>(Lavado y secado de la capacidad total de lavado a 60 °C)</i>	kWh	6.12
(solo) Lavado	kWh	1.17
El consumo real depende de las condiciones de utilización del aparato		
Eficacia de lavado A: mas alto G: mas bajo		A BCDEFG
Velocidad de centrifugado (rpm)		1400
Capacidad en kg de algodón	Lavado	9.0
	Secado	6.0
Consumo total de agua	ℓ	99
Ruido [dB(A) re 1 pW]	Lavado	54
	Centrifugado	73
	Secado	59
Ficha de información detallada en los folletos del producto		
Norma EN 50229 Directiva 96/60/CE sobre etiquetado de lavadoras-secadoras combinadas		