

84
빌트인

88
냉장고

91
세탁기 | 전자레인지

92
공기청정기

93
청소기

94
파트너 솔루션



자 세 한
고 도 입 사 려
확 인 하 세 요

주택의 가치를 높이는 기준

삼성 셰프컬렉션 빌트인

개포 래미안 블레스티지 적용 현장

프리미엄 주택을 위한 제안! 삼성 셰프컬렉션 빌트인



셰프컬렉션
뉴 빌트인 냉장고



셰프컬렉션
식기세척기



셰프컬렉션
인덕션 전기레인지



셰프컬렉션
전기오븐

삼성 셰프컬렉션 빌트인



주방, 보여주고 싶은 작품이 되다
삼성 CHEF COLLECTION

-상기 냉장고 이미지는 2대를 붙여놓은 모습입니다.

빌트인



소형 주택에 실용성과 품격을 더하다
소형 주택을 위한 제안!

레이안 용신(SI) 빌트인 적용현장

인덕션 전기레인지



NZ63J9770EK
작동여부를 확인하는 가상불꽃
정교한 마그네틱 다이얼
명품 독일산 Schott Ceran® 글라스

전기오븐



NV73J9770RS
73ℓ 대용량 조리실
고메 베이퍼 기술™
로스팅 온도센서

셰프컴팩트 패키지



NQ50J9530BS
NL20K7100WB
50ℓ 대용량 조리실
에너지절감으로 전기료 부담없이
풀 터치 LCD 디스플레이
프리미엄 디자인

모델명	크기(W×H×D, mm)	화력표시	컨트롤	색상	프레임 타입	화구수	총소비전력	글라스	부스터	온도조절단계	조리기구감지	보온기능	일시정지	타이머	어린이보호	전열표시
NZ63J9770EK	600 x 56 x 520	버추얼 플레임 + 동차감지 램프	달착가능한 마그네틱 다이얼 + 터치 버튼	Diamond Gray	베벨드	3구 (2Flex Zone + 1 Circle)	6.6 kW	독일산 Schott Ceran®	●	15단계 (14+Booster)	●	●	●	●	●	●
모델명	크기(W×H×D, mm)	디스플레이	컨트롤	용량	자동요리 종류	스팀 or 베이퍼 기능	청소 기능	Wi-Fi	로스팅 온도센서	오토 클로징						
NV73J9770RS	595 x 595 x 566	Full Touch LCD	다이얼 없음	73ℓ	50종	고메 베이퍼 기술	고온청소, 스팀청소	●	●	●						
모델명	크기(W×H×D, mm)	디스플레이	컨트롤	조작판넬 높이	다이얼 컬러	Wi-Fi	제품 무게	용량								
NQ50J9530BS	595 x 454.2 x 570	4.6" Touch LCD	다이얼 없음 FULL TOUCH	85 mm	블랙	-	39 kg	50ℓ								
모델명	크기(W×H×D, mm)	오븐 랙	컨트롤	무게	Trim Stiss	용량	비고									
NL20K7100WB	595 x 140 x 556	블랙 글라스 & 스테인레스 트림	푸쉬 & 풀루쉬 & 풀	11.15 kg	홍 헤어라인	22ℓ	NQ50J9530BS 전용									

냉장고



RB33J8797S4L(좌)
RB33J8797S4 (우)
RB33J8797S42(세트)
키친 핏™ 디자인
전문 보관실 셰프 존
대용량 Space Max 기술

식기세척기



DW60M9975SS
세미빌트인 (가구부착형)
위터월™ 세척방식



DW60M9975US
빌트인(전면SUS형)
위터월™ 세척방식

모델명	크기(W×H×D, mm)	용량	소비전력	에너지 효율등급	설치 및 사용성	디스플레이	성능			냉장				냉동		
							냉각방식	컴프레서	특선실	셰프 존	세프 모드	셰프 팬	와인랙	급속냉장	아이스메이커	대용량 서랍
RB33J8797S4	595 × 1927 × 590	343ℓ (냉장: 220ℓ / 냉동: 123ℓ)	20.5 kWh/월	1등급	키친 핏 디자인	메달릭 LED Display (내부)	독립냉각 & 메달릭쿨링	디지털인버터	세프 존 (3단 레일)	●	●	●	●	트레이, 자장그릇	● (메달데코)	●
모델명	크기(W×H×D, mm)	용량	LED램프	컨트롤	세척방식	세척코스	Wifi	옵션	바스켓 핸들	에너지소비량	물 소비량					
DW60M9975US	598 x 820 x 575	12인용	아이스 블루	히든 터치버튼	위터월 (Linear)	6단계 (강력, 자동, 섬세, 표준, 급속, 간편)	●	예약, 분리세척, 시간 절약, 고온 건조, 어린이 보호, 고온 세척, 부분 강력 세척, 자동 문 열림, 스마트 콘트롤	중단 / 하단	0.97 kWh (1회, 표준)	13.9ℓ (1회, 표준)					
DW60M9975SS																

-모델명 및 스펙은 변경될 수 있습니다.

콤비 냉장고



RL2640ZBBEC (좌)
RL2640YBBEC (우)
Dynamic 에어샤워
Green LED 디스플레이
가구패널 부착 & 좌우변경 가능

김치냉장고



RQ22K5L01EC (좌)
RQ22K5R01EC (우)
쿨링 커버 시스템
슬라파워 탈취기
가구패널 부착 & 좌우변경 가능

모델명	크기(W×H×D, mm)	총용량 (냉동/냉장)	월 소비 전력량	에너지 소비효율	색상	디스플레이	냉각방식	저장기능	항균 위생	선반	수납공간	전기코드
RL2640ZBBEC (좌)	555 × 1,780 × 546	258 L (65 L / 193 L)	30.3 kWh / 월	3등급	화이트	GREEN LED	간접냉각	냉장 / 냉동	은나노 헬스시스템 & 항균 가스켓	높낮이 조절식 선반	3단 투명박스 (냉동실)	후면 우측 하단 / 2,240 mm
RL2640YBBEC (우)												
모델명	크기(W×H×D, mm)	총용량 (상실/하실)	월 소비 전력량	에너지 소비효율	색상	디스플레이	냉각방식	저장기능 (상/하)	탈취기능	전기코드		
RQ22K5L01EC (좌)	557 × 1,780 × 550	220 L (162 L / 58 L)	13.3 kWh / 월	4등급	화이트	LED Button Type	간접냉각	김치, 냉장, 속성 / 김치, 야채, 과일, 살얼음, 냉동	슬라파워 탈취기	전면기준 후면 좌측 하단 / 2,500 mm		
RQ22K5R01EC (우)												

-모델명 및 스펙은 변경될 수 있습니다.

빌트인

드럼 세탁기



SEW-6HR115B

- 건조겸용
- 3상 인버터 모터
- 8코스 세탁 선택
- 5단계 온도 선택



WW90J3100KW

- 세탁전용
- 3상 인버터 모터
- 12코스 세탁 선택
- 5 단계 온도 선택

모델명	크기(가로×높이×깊이)(mm)	용량(L)	최대소비전력	에너지 소비효율	본체 / 도어	디스플레이 / 조그다이얼	탈수 선택	급수	배수	어린이 보호	예약기능	급배수밸브	전기코드
SEW-6HR115B	600 × 820 × 570	세탁 8 Kg / 건조 4.5 Kg	2,150 W	4등급	화이트	LED / 조그다이얼	5단계	병·온수	강제 배수식	●	●	후면 좌측 상단	후면 우측 상단 / 1,500 mm
WW90J3100KW	595 × 825 × 570	세탁 9 Kg	1,770 W	3등급			-	경용					

- 모델명 및 스펙은 변경될 수 있습니다.

전기레인지



NZ63J3300CK

- 하이브리드 3구
- 착탈식 마그네틱 다이얼
- 독일 Schott Ceran 세라믹 글라스




NZ63M3304CK

- 하이브리드 3구
- 독일 Schott Ceran 세라믹 글라스



NZ63K1520CK

- 라디언트 3구
- 착탈식 마그네틱 다이얼
- 독일 Schott Ceran 세라믹 글라스



NZ63M1524CK

- 라디언트 3구
- 독일 Schott Ceran 세라믹 글라스



CTR-T25AN

- 라디언트 2구
- 전자식 제어
- 세라믹글라스
- 과열방지장치



CTR-BR13D1

- 라디언트 2구
- 기계식 제어
- 세라믹글라스
- 과열방지장치

모델명	크기(가로×높이×깊이)(mm)	화구수	색상	글라스	표면마감	조작방식	디스플레이	전체 출력	따내기 크기(W×D)	매입 깊이	어린이 보호	간열표시	안전전원 차단	최고온도제한	타이머
NZ63J3300CK	580 × 67 × 500	하이브리드 3구 (인덕션 1구 + 라디언트 2구)	블랙	독일 Schott Ceran	4 알루미늄 프레임	착탈식 마그네틱 다이얼 & 터치 터치	LED	3.3 kW	560 × 480	30 mm	●	●	●	●	99 min
NZ63M3304CK						착탈식 마그네틱 다이얼 & 터치 터치									
NZ63K1520CK						착탈식 마그네틱 다이얼 & 터치 터치									
NZ63M1524CK	580 × 63 × 500	라디언트 3구				LED	31 kW								

모델명	크기(가로×높이×깊이)(mm)	화구수	소비전력	색상	제일 세라믹 글라스	제어방식	과열방지장치	전열표시 램프	어린이보호 잠금기능	알람기능	따내기 크기(W×D)	매입 깊이	전기코드
CTR-T25AN	288 × 50 × 505	2구(대/소)	합계 : 2.9 kW (대버너 1.8 kW / 소버너 1.1 kW)	블랙	세라믹 글라스	전자식	●	●	●	●	273 × 490	46 mm	후면 좌측 하단 / 2,200 mm
CTR-BR13D1	290 × 50 × 370	1구(대)	1.8 kW			기계식	●	●	-	-	-	268 × 348	50 mm

- 쿡탑 설치 전, 상판타공 치수를 확인하여 가구사에 전달해 주십시오.

식기세척기



DW60J5030US

- 콘트롤 패널 히든형 디자인
- 계단형 그릇 바구니
- 세척량이 적을 때는 1/2 알뜰 분리 세척



DW60J5030SS

- 상/중/하 3단 회전 노즐 분사
- 세척량에 따라 하단/상단 선택적 사용

모델명	크기(가로×높이×깊이)(mm)	용량	주요기능											
			디자인	설치방법	내장형	건조방식	세척 분사방식	분리세척	세척코스	행금추가	예약기능	세척시간	세척필터	고온살균
DW60J5030US	597 × 815 × 540	12인용	히든형	STSS 도어	내장형	잠열배기 건조	상/중/하 3단 회전 노즐 분사	1/2 분리세척 (상 하단 분리세척)	6코스 (표준/강력/섬세/ 건조/블림/무세제)	●	●	표준 79분	3중 필터	●
DW60J5030SS			계단형	도어 부착형	내장형	잠열배기 건조	상/중/하 3단 회전 노즐 분사	1/2 분리세척 (상 하단 분리세척)	6코스 (표준/강력/섬세/ 건조/블림/무세제)	●	●	표준 79분	3중 필터	●

빌트인

TBI 냉장고



RS767LHQFSR

- Wi-Fi LCD 디스플레이
- 자동제빙장치
- 스테인리스 스틸 & 지문방지 코팅
- 가구 패널 교체 가능 Trim형
- AUTO & SOFTCLOSING 도어



BRS655140SR

- 프리미엄 빌트인 냉장고의 완성, 클래딩(Cladding) 디자인 도어
- 독립냉각 & 메탈쿨링, 수분케어 및 온도분포 최소화
- 면발광 LED (Top & Side)
- Wifi-Ready



BRS665040SR

- 프리미엄 빌트인 냉장고의 완성, 클래딩(Cladding) 디자인 도어
- 독립냉각 & 메탈쿨링, 수분케어 및 온도분포 최소화
- 면발광 LED (Top & Side)
- Wifi-Ready

모델명	크기(가로×높이×깊이)(mm)	총용량(냉동/냉장)	일 소비전력량	재질	디스플레이	냉각방식	선반	가구패널	에너지 소비효율	전기코드
RS767LHQFSR	1,219 × 2,083 × 651	765 L (274 L / 491 L)	44.9 kWh	스테인리스 스틸 & 지문방지 코팅	Wi-Fi LCD	독립냉각	높낮이 조절식 누수방지 강화유리 선반	교체 가능	4등급	후면 우측 상단 / 3,300 mm
BRS655140SR	1,067 × 2,083 × 656	650 L (240 L / 410 L)	38.2 kWh		LED Touch	독립냉각 & 메탈쿨링	높이 조절 강화유리 선반	클래딩 도어 (교체 불가)		
BRS665040SR		665 L (255 L / 410 L)	36.9 kWh							

- 모델명 및 스펙은 변경될 수 있습니다.

전기오븐



HSB-N361B

- 3면 입체 가열
- 항균 법랑 조리실
- 스마트 메모리



NQ50H5533KS

- 도어 안전 시스템
- 다양한 편의 기능
- 프리미엄 디자인

모델명	크기(가로×높이×깊이)(mm)		용량	소비전력				색상/재질	디스플레이	조작부	도어 개폐	열원	편리기능	온도 조절	항균 위생	부가기능	액세서리	전기코드
	제품크기	조리실		전자레인지	파워그릴	콤비	파워오븐											
HSB-N361B	595 × 460 × 472	404 × 228 × 390	36 L	1,400 W	1,400 W	2,750 W	1,870 W	블랙	LED 디스플레이	버튼 & 조그다이얼	생강계량 방식	3가지	자동오리 40중, 발효기능	5°C 단위조절, 40°C - 250°C	항균 세라믹 코팅	잠금기능, 알람기능	회전잠시1, 링형석시(높은것), 원형석시(낮은것), 발열팬1	위치: 전면기준 후면 좌측 상단, 깊이: 2,200 mm

모델명	크기(가로×높이×깊이)(mm)		용량	소비전력				색상/재질	디스플레이	조작부	도어 개폐	열원	편리기능	온도 조절	항균 위생	부가기능	액세서리	전기코드
	제품크기	조리실		전자레인지	파워그릴	콤비	파워오븐											
NQ50H5533KS	595 × 454 × 570	445 × 252.5 × 442	50 L	1,350 W	2,400 W	2,600 W	2,400 W	블랙글라스/스테인리스스틸	LED (Ice Blue)	버튼 & 조그다이얼	상하계량 방식	4개	자동오리 40중	5°C 단위조절, 40°C - 230°C	항균 세라믹 코팅	잠금기능, 알람기능	세라믹잠시1, 법랑잠시1, 컴사용석시1, 퓨어스팀물1	위치: 전면기준 후면 우측 상단, 깊이: 2,200 mm

모델명	크기(가로×높이×깊이)(mm)	오븐 컬러	컨트롤	무게	용량	Trim Stiss	비고
NL20K5100WB	595 × 140 × 556	블랙 글라스 & 스테인레스 트림	푸쉬 & 톨푸쉬 & 폴	11.15 kg	22 ℓ	롱 헤어라인	NQ50H5533KS 전용

가스쿡탑



NA64K7140NS

- 부식에 강한 고급 스테인리스
- 내구성이 뛰어난 레이저 마크
- 스마트 안전센서



NA63K5141NS

- 부식에 강한 고급 스테인리스
- 내구성이 뛰어난 레이저 마크
- 스마트 안전센서



NA63J7141NP

- 스마트 안전 센서
- 사용성 및 디자인

모델명	크기(가로×높이×깊이)(mm)	버너	에너지			디자인		주요기능			설치규격(정면기준)				
			열량합계	열량(대버너)	열량(소버너)	상판재질	그레이트재질	점화방식	소화 안전장치	과열 방지장치	따내기 크기(W×D)	매입 깊이	가스인입 위치	전기코드(위치/깊이)	
NA64K7140NS	590 × 94 × 505	4구(대/대/소/소)	11.0 kW	4.02 kW × 2	1.8 kW × 2	상판재질	그레이트재질	점화방식	소화 안전장치	●(전화구 적용)	560 × 480	30 mm	가스인입 위치	●(HI-CUT 4구)	좌측 후면 하단 / 약 3,000 mm
NA63K5141NS	590 × 101 × 505	3구(대/대/소)	9.2 kW		1.8 kW × 1	스테인리스 스틸	법랑 무광	연속방전 직접점화	●(HI-CUT 3구)					우측 후면 하단 / 약 3,000 mm	
NA63J7141NP	590 × 101 × 505	3구(대/대/소)	9.2 kW		1.8 kW × 1	법랑용 강판	법랑 무광	연속방전 직접점화	●(HI-LOW 1구, HI-CUT 2구)					좌측 후면 하단 / 약 3,000 mm	

상업용 냉장고



안전하고 깔끔한 삼성 상업용 냉장고



3년 무상보증 컴프레서로
추가 부담 없이 안전하게!



ALL 스테인리스 재질로
오래오래~ 깨끗하게!



에너지절감 모터 채용으로
전기로 걱정 덜고 든든하게!



저소음 Fan 기술 적용으로
소음을 줄여 조용하게! (48dB이하 유지)
- 생활소음 규제기준(주거지역 야간):45~60dB 이하
- 자사실험치 기준, 실사용 환경에 따라 달라질 수 있음

오직 간냉식 상업용 냉장고만의 특별한 기능!

01 자동 성에 제거로 편리하게!

성이 자동으로 제거되어 성에가 잘 생기지 않아 더욱 편리합니다.



02 세균 걱정을 덜어주어 깔끔하게!

냉장고내 성에로 인한 수분이 잘 생기지 않아 세균 걱정을 덜어주어 위생적으로 사용할 수 있습니다.



03 냉기 순환으로 신선하게!

팬으로 냉기를 순환시켜 내부온도를 균일하게 하여 더욱 신선합니다.



상업용 냉장고

상업용 냉장고 내부



- 1 병꽂이
- 2 ABS 판넬
- 3 냉기통풍구 (간접 냉각방식만 해당)
- 4 고내 냉각기 (간접 냉각방식만 해당)
- 5 선반
- 6 고무 가스켓

상업용 냉장고 외부



- 1 기계실
- 2 도어
- 3 핸들
- 4 디스플레이
- 5 고정바퀴
- 6 이동바퀴

간접 냉각방식	냉장전용	냉동전용	냉장전용	냉동전용	냉장·냉동고	냉장·냉동고	냉장·냉동고
	CRF - 0620	CFF - 0622	CRF - 1140	CFF - 1144	CRFF - 1141	CRFF - 1142	CRFF - 1762

직접 냉각방식	냉장·냉동고		냉동전용	냉장·냉동고
	CRFD - 1141	CRFD - 1142	CFD - 1144	CRFD - 1762

모델명	에너지 소비효율	냉각방식	유효내용적(L)			온도조절범위(°C)		냉장 / 냉동구분	성에제거	선반수량	크기(mm) W×H×D	병꽂이
			총내용적	냉동실	냉장실	냉동실	냉장실					
CRF-0620	3등급	간접냉각	505	-	505	-	7~-3 °C	냉장 전용	자동	3개	640×1,830×800	상단 2개
CFF-0622	-		500	500	-	-3~-24 °C	-	냉동 전용	자동	3개	640×1,830×800	-
CRF-1140	3등급		1,081	-	1,081	-	7~-3 °C	냉장 전용	자동	6개	1,260×1,830×800	상단 4개
CFF-1144	-		1,053	1,053	-	-3~-24 °C	-	냉동 전용	자동	6개	1,260×1,830×800	-
CRFF-1141	3등급		1,021	232	789	-3~-24 °C	7~-3 °C	1/4 냉동, 3/4 냉장	자동	5개	1,260×1,830×800	상단 2개
CRFF-1142	3등급		1,014	504	510	-3~-24 °C	7~-3 °C	2/4 냉동, 2/4 냉장	자동	6개	1,260×1,830×800	상단 2개
CRFF-1762	3등급		1,608	506	1,102	-3~-24 °C	7~-3 °C	2/6 냉동, 4/6 냉장	자동	9개	1,900×1,830×800	상단 4개
CRFD-1141	2등급		직접냉각	1,056	250	806	-3~-24 °C	7~-3 °C	1/4 냉동, 3/4 냉장	수동	6개	1,260×1,830×800
CRFD-1142	3등급	1,049		522	527	-3~-24 °C	7~-3 °C	2/4 냉동, 2/4 냉장	수동	6개	1,260×1,830×800	상단 2개
CFD-1144	-	1,087		1,087	-	-3~-24 °C	-	냉동 전용	-	6개	1,260×1,830×800	-
CRFD-1762	3등급	1,643		523	1,120	-3~-24 °C	7~-3 °C	2/6 냉동, 4/6 냉장	수동	9개	1,900×1,830×800	상단 4개

냉장고

삼성 냉장고

삼성 냉장고 슬림스타일 350 L

RB34K60057F
냉동106 L, 냉장244 L
상냉장, 하냉동 구조
멀티 냉각 시스템

사용목적에 따라 구성하는 모듈형 냉장고

RZ32M71157F
RR39M71257F
주방라인에 맞춘 슬림 스타일
멀티냉각 시스템

모델명	패턴명	컬러	용량	에너지 소비효율	크기(mm) W×H×D	컴프레서	냉각방식	아채실	냉장실 선반	아이스메이커	실내조명
RB34K60057F	리파인드 스타일	메탈	350L	1등급	600×1917×664	디지털인버터	간냉식/ Multi 냉각방식	특선실/아채과일실	강화유리선반	Tray	LED(Top)
모델명	용량	에너지 소비효율	크기(가로×높이×깊이)(mm)	냉각방식	컴프레서	온도조절	급속냉동/냉동	서랍/선반	아이스메이커	도어	디스플레이 타입
RZ32M71157F	318 L	-	595 x 1,853 x 694	멀티냉각시스템	디지털인버터	-17 °C ~ -23 °C	급속냉동	2단 도어가드, 3단 선반, 4개서랍	슬림 아이스메이커	이지핸들	메탈릭
RR39M71257F	380 L	1 등급			컴프레서	0 °C ~ 5 °C	급속냉장	7단 도어가드, 6단 선반, 2개서랍	-	(좌우 가변)	(Ice Blue LED)

삼성 소형냉장고 90L

RT09K1000WW
미니도어
콘도, 호텔
원룸, 오피스텔 용

삼성 소형냉장고 42 L

RR05FARAEWW
냉장전용
콘도, 호텔
원룸, 오피스텔 용

삼성 소형냉장고 82L

RR09FARAEWW
냉장전용
콘도, 호텔
원룸, 오피스텔 용

모델명	용량	에너지 소비효율	크기(가로×높이×깊이)(mm)	용도	사용처	색상
RT09K1000WW	90 L (냉동 25 L / 냉장 65 L)	2등급	475 x 858 x 544	냉장, 냉동	사무실, 업소, 독신자용	화이트
RR05FARAEWW	42 L (냉장)	1등급	439 x 510 x 470	냉장 전용		
RR09FARAEWW	82L (냉장)	2등급	439 x 740 x 512	냉장 전용		

삼성 소형냉장고 255 L (냉동 53 L, 냉장 202 L)

RT25HAR4DWW
원룸, 오피스텔
기숙사, 숙소
콘도, 호텔 용

삼성 소형냉장고 160 L (냉동 41 L, 냉장 119 L)

RT17FARAEWW
원룸, 오피스텔
기숙사, 숙소
콘도, 호텔 용

모델명	총용량(냉동/냉장)	에너지 소비효율	크기(가로×높이×깊이)(mm)	컴프레서	냉각방식	탈취기	아채실	냉장실 선반	아이스메이커	Fresh Room	실내조명(냉장실)	손잡이	색상
RT25HAR4DWW	255 L (53 L / 202 L)	1등급	555 x 1,635 x 637	디지털인버터 컴프레서	멀티냉각	-	자연 아채실	이지 슬라이드 선반	Twist	-	LED	Recess	스노우 화이트
모델명	총용량(냉동/냉장)	에너지 소비효율	크기(가로×높이×깊이)(mm)	아채실	저소음	사용처	색상						
RT17FARAEWW	160 L (41 L / 119 L)	5등급	486 x 1,535 x 520	●	●	사무실, 호텔, 고급업소	크림 화이트						

- 모델명 및 스펙은 변경될 수 있습니다.

삼성 김치냉장고

RP22M3115Z2
메탈그라운드, 파워쿨링커버,
5면 메탈냉각

RP13M1011HE
5면 메탈냉각, 냉동,
청정탈취

RQ28M6100S8
가변형도어
이지핸들, 냉동

RQ33M70B5S8
메탈쿨링도어
옛지미러 디스플레이
안심김치통(10EA)

모델명	용량	크기(가로×높이×깊이)(mm)	소비전력	냉각방식	디자인			냉동	스마트 기능			김치용기		에너지 소비효율	
					메탈 그라운드	패널	색상		디스플레이	탈취	정전 메모리	김치용기	수량		
RP22M3115Z2	221 L	925 x 973 x 702	9.3 kWh/월	메탈냉각	파워쿨링커버	리얼메탈	Ever Rose	메탈릭 (Ice Blue LED)	●	●	●	안심김치통	8개	1등급	
RP13M1011HE	126 L	650 x 920 x 580	10.5 kWh/월	메탈냉각	-	리얼메탈	Bright White	일반	●	●	●	안심김치통	6개	3등급	
모델명	용량	크기(가로×높이×깊이)(mm)	소비전력	냉각방식	디자인			냉동	스마트 기능			김치용기		에너지 소비효율	
RQ28M6100S8	280 L	595 x 1,800 x 684	13.4 kWh/월	간냉식	패턴/컬러	재질	디스플레이		●	●	●	●	탈취기		김치용기
RQ28M6100S8	280 L	595 x 1,800 x 684	13.4 kWh/월	간냉식	Elegant Inox	리얼 메탈	LED (Ice Blue)	●	●	●	●	청정탈취	8개	4등급	
모델명	용량	크기(가로×높이×깊이)(mm)	소비전력	냉각방식	메탈 플링도어	디자인	디스플레이	출바	스마트 기능			김치용기		에너지 소비효율	
RQ33M70B5S8	327 L	693 x 1,797 x 649	12.1 kWh/월	상간	●	Elegant Inox	리얼 메탈	곡선형 미러	●	●	●	●	●		●

- 모델명 및 스펙은 변경될 수 있습니다.

건조기 | 세탁기 | 전자레인지

삼성 건조기

전기 건조기 9 kg

DV90M5200MW
저온제습건조
올인원 필터
에어워시

삼성 세탁기

드럼 세탁기 14 kg

WF14F5K3AVW1
버블세탁
무세제 통세척
스마트 체크

드럼 세탁기 9 kg

WW90J3000KW
12가지 세탁코스
95° 삶는 세탁
조그 다이얼 조작

모델명	건조	스마트체크	어린이보호	양방향도어	표준건조	구김 방지	시간설정	음소거	물 수위 표시창	건조타입	도어타입	디스플레이	크기(가로×높이×깊이)(mm)	
DV90M5200MW	9 kg	●	●	●	●	●	●	●	●	전기 히트펌프	크리스탈글로스 (블루+화이트)	LED	600 x 850 x 600	
모델명	세탁	버블	무세제통세척	청정 행균	세탁물 추가	3중 안전도어	다이아몬드 드럼	컬러	디스플레이	모터	급수	배수	에너지 소비효율	크기(가로×높이×깊이)(mm)
WF14F5K3AVW1	14 Kg	●	●	●	●	●	●	화이트	LED	크롬 3중 안전도어	LED	LED	3등급	650 x 950 x 790
모델명	세탁	예약	어린이 보호	온도 설정		세탁 코스	컬러	디스플레이	모터	급수	배수	에너지 소비효율	크기(가로×높이×깊이)(mm)	
WW90J3000KW	9 Kg	●	●	5단계 (95 °C/60 °C/40 °C/30 °C/냉수)		12코스	화이트	LED	3상 인버터 모터	냉·온수 겸용	강제 배수식	3등급	595 x 855 x 570	

- 드럼세탁기 실내 설치 시 추가 비용이 발생할 수 있습니다. - 드럼세탁기 실내 설치 : 욕실, 베란다, 다용도실 등 실내(벽크대 옆, 욕실 앞 등)에 실내설치 전용자재를 사용하여 설치 하는것. (사례 : 원룸주방, 빌트인 붙박이장 등)

삼성 워블 세탁기 10kg

WA10F5S2QWW1
상하좌우 입체물살 워블테크
특허받은 다이아몬드 필터
늦은밤 세탁도 조용히 3중 진동 저감 장치

삼성 액티브워시 14 kg

WA14M6710SS1
애벌빨래와 본 세탁을 한 자리에서, 액티브워시
빨래 먼지 걱정 덜어주는, 2세대 다이아몬드 필터
늦은밤 세탁도 조용히 3중 진동 저감 장치

모델명	용량	크기(가로×높이×깊이)(mm)	이불코스	에너지 소비효율	피드백 코스	섬세 코스	소량/쾌속 코스	어린이 보호기능	강화유리투명창	다이아몬드 세탁조	무세제 통세척	물높이 조절	색상			
WA10F5S2QWW1	10 kg	610 x 1,003 x 670	●	3등급	●	●	●	●	●	●	●	5단	화이트			
모델명	용량	크기(가로×높이×깊이)(mm)	액티브워시	2세대 다이아몬드 필터	다이아몬드 세탁조	무세제 통세척	3중진동 저감장치	안전 도어락	이불 코스	소량/쾌속 코스	물높이 조절	어린이 보호기능	듀얼클러터트 조작부	강화유리 투명창	색상	에너지 소비효율
WA14M6710SS1	14 kg	630 x 1,075 x 675	●	●	●	●	●	●	●	●	5단	●	●	●	실버	3등급

삼성 세라믹 전자레인지

항균 세라믹 전자레인지 23 L

MS23K3513AW/K
3면 입체 가열 방식
항균 세라믹 코팅 조리실

항균 세라믹 전자레인지 21 L

RE-C21KW/B
3면 입체 가열 방식
항균 세라믹 코팅 조리실

모델명	용량	색상	3면입체 가열방식	항균세라믹 코팅조리실	쾌속해동	탈취	스팀	절전	잠금	알람	크기(가로×높이×깊이)(mm)
MS23K3513AW	23 L	화이트	●	●	쾌속해동 Plus	●	-	●	●	●	489 x 275 x 374
MS23K3513AK	23 L	블랙	●	●	쾌속해동 Plus	●	-	●	●	●	
RE-C21KW	21 L	화이트	●	●	●	●	-	●	●	●	489 x 275 x 341
RE-C21KB	21 L	블랙	●	●	●	●	-	●	●	●	

공기청정기



당신이 숨쉬는 모든공간에

초미세 공기청정기
삼성 블루스카이

초미세 공기청정기 삼성 블루스카이 9000

삼성 초미세 공기청정기

AX90J9000WKD / AX1AH9000WKD

국내 에너지효율 1등급 (청정면적 50㎡ 이상 제품 중) 바이러스다터로 공기 중 유해물질 제거 스마트 앱으로 더욱 똑똑해진 컨트롤

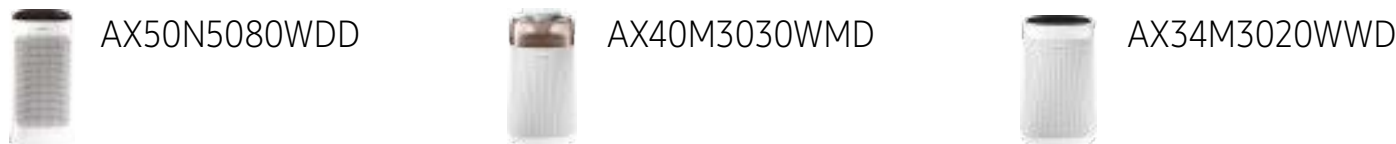
모델명	청정면적 (㎡)	소비전력	색상	디스플레이	센서	청정도 표시			필터 종류	필터 관리	바이러스 다터	모드	풍량	자동	제품크기 (mm) WxHxD	무게 (Kg)	에너지 소비효율
						미세먼지 농도	초미세먼지 농도	먼지/가스 종합청정도									
AX90J9000WKD	142	80 W	AIRY WHITE	air 3.0 디스플레이	PM2.5 / PM10 / 가스	●	●	●	극세필터/일체형필터	필터 교체 알림	●	자동/취침	강/약	소프트 터치	360 x 1,890 x 327	32.2	1등급
AX1AH9000WKD	142	80 W	Twilight WHITE	청정 디스플레이	먼지 / 가스	-	-	●	극세필터/일체형필터	필터 교체 알림	●	자동/취침	강/약	소프트 터치	360 x 1,890 x 327	32.2	1등급

초미세 공기청정기 삼성 블루스카이 7000 | 6000



모델명	청정면적 (㎡)	색상	청정		필터		가습			디스플레이		센서		스마트 홈	편의기능										제품크기 (mm) WxHxD	무게 (Kg)	에너지 소비효율							
			전면 흡입	입체 청정	극세 필터	숏 컷 필터	초미세 먼지 항균 필터	바이러스 다터	가습량 (ml/h)	자연 가습	청정 순환 가습	전기 분해 청정수	필터 수명 게이지		청정 라이팅	레이저 PM1.0 센서	PM2.5 센서	PM10 센서	가스 센서	Wi-Fi	청정 알림음	필터 교체 알림	히든 휠	이지 무빙 핸들				자동 모드	취침 모드	깨짐 예약	잠금 기능			
AX80N7080WDD	79.9	화이트	●	3 Way	●	●	-	-	-	-	●	●	●	-	-	●	●	-	●	●	●	●	●	●	●	●	●	●	●	●	●	360 x 1,054 x 284	15.0	3등급
AX40M6050WMD	40	화이트	●	-	●	●	●	600	●	●	●	-	●	●	●	●	●	●	●	●	●	●	●	●	●	●	●	●	●	●	●	410 x 740 x 360	14.5	3등급

초미세 공기청정기 삼성 블루스카이 5000 | 3000



모델명	청정면적 (㎡)	색상	청정		필터		가습			디스플레이		센서		스마트 홈	편의기능										제품크기 (mm) WxHxD	무게 (Kg)	에너지 소비효율							
			전면 흡입	입체 청정	극세 필터	숏 컷 필터	초미세 먼지 항균 필터	바이러스 다터	가습량 (ml/h)	자연 가습	청정 순환 가습	전기 분해 청정수	필터 수명 게이지		청정 라이팅	레이저 PM1.0 센서	PM2.5 센서	PM10 센서	가스 센서	Wi-Fi	청정 알림음	필터 교체 알림	히든 휠	이지 무빙 핸들				자동 모드	취침 모드	깨짐 예약	잠금 기능			
AX50N5080WDD	50	화이트	●	3 Way	●	●	-	-	-	-	●	●	●	-	-	●	●	●	●	●	●	●	●	●	●	●	●	●	●	●	●	360 x 783 x 293	11.6	2등급
AX40M3030WMD	40	화이트	●	-	●	●	-	-	-	-	●	●	●	-	-	●	●	●	●	●	●	●	●	●	●	●	●	●	●	●	●	350 x 640 x 350	9.2	3등급
AX34M3020WDD	34	화이트	●	-	●	●	-	-	-	-	●	●	●	-	-	●	●	●	●	●	●	●	●	●	●	●	●	●	●	●	●	350 x 540 x 350	8.2	3등급

청소기



흡입력부터 다르다
삼성 POWER Gun



모델명	먼지용량	소음	청소시간 (min)	소비전력	흡입력	브러시 너비 (mm)	본체크기 (WxHxD mm)	색상	플렉스 연장관	침구 브러시	벽걸이 거치대	배기필터	추가 배터리
VS80M8090KC	0.35 L	82 dBA	40	450 W	150 W	252	252 x 1,110 x 315	메탈(실버) / 브라운	●	●	●	●	●
VS80M8051KL	0.35 L	82 dBA	40	450 W	150 W	252	252 x 1,110 x 315	메탈(실버) / 레드	-	-	●	●	-
VS80M8030KW	0.35 L	82 dBA	40	450 W	150 W	252	252 x 1,110 x 315	메어본(화이트) / 실버	-	-	-	●	-

모델명	스마트 기능			청소모드	예약모드	사용시간 (min)	충전시간 (min)	자동 충전	부가기능				
	Wi-Fi 컨트롤	포인트 클리닝	리모컨						플류 센서	내비게이션 카메라	엣지 클린 마스터	영리 제거 브러시	바닥 자동감지 청소
VR20M7070WD	●	●	●	자동/반복/부분/수동/터보	●	30/60/90	160	●	●	●	●	●	●
VR10M7020UG	-	-	●	자동/반복/부분/수동/터보	●	30/60	240	●	-	-	●	-	●

모델명	집진 타입	먼지용량	모션싱크 디자인	소비전력	소음	코드 자동감기	피니처가드	필터 점검	모터 보호 필터	에너지 소비효율	배기필터
VC33M2110LP	Bagless(먼지 탱크 사이클론)	2.0 L	●	1,200 W	71 dBA	●	●	●	●	4등급	3중 청정 클린 시스템

모델명	브러시 너비	전원	먼지용량	소비전력	소음	본체 무게 (kg)	청소시간	충전시간	삼성 무선핸디청소기		삼성 업소용 청소기	
									VC-LSS93 대비 최대 2배 더 강력한 흡입력	부드러운 핸들링	진량 확인, 교체가 쉬운 외장형 착탈식 파워 배터리	강력한 흡입력의 리얼 사이클론
VS60M6010KA	260 mm	버튼형	0.25 L	120 W	83 dBA	2.7	13/40 min	300 min	●	●	●	●
VC-LSH60	50 W	1.25	2.9	●	70 dB	●	●	●	●	●	●	●
VW33M7510LK	전원 버튼형	색상 예보니블랙	먼지용량 15 L	소비전력 1,400 W	본체무게 77 kg	소음 85 dBA	흡입력 280W	코드길이 9 m	투스텝브러시	풀어내기기능	모터 보호 필터	배기필터

파트너솔루션



대기전력 차단 스위치 (적용 업종 : 건설, 숙박 등)

스마트홈네트워크 솔루션과 연동되어 조명 및 콘센트를 세대 내/외부에서 제어하여, 에너지 절약을 할 수 있는 솔루션입니다.

- 대기전력 차단 스위치는 세계전자에서 개발, 공급하는 솔루션으로 세계전자에서 솔루션 문의 및 A/S를 담당합니다. (솔루션 문의 및 A/S : 031-736-1528, sgelec.com)

원격제어 Service

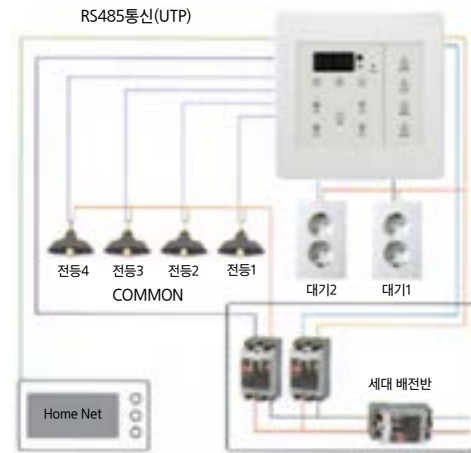
- 가정의 TV리모콘을 이용한 스위치 Remote Control
- 홈네트워크를 이용한 Remote Management Service

조명제어 Service

- LED를 이용한 조명 상태표시
- 터치 버튼을 이용한 편의 제공

콘센트제어 Service

- 콘센트 소비전력 표시 기능
- 대기전력 자동 차단 기능
- 과부하 자동 차단 기능



VR모델하우스 솔루션 (적용 업종 : 건설, 다중이용시설 등)

모델하우스 미건립된 세대를 VR로 체험할 수 있는 솔루션으로 고객의 니즈에 따라 VR로 다양하게 구현할 수 있는 솔루션입니다.

- VR모델하우스 솔루션은(주) 디자인에이포인트에서 개발, 공급하는 솔루션으로 (주)디자인에이포인트에서 솔루션 문의 및 A/S를 담당합니다. (솔루션 문의 및 A/S : 02-3442-7221, www.apointvr.com)

- 모델하우스내 VR 가상공간 연출을 통한 집객 효과
- 모델하우스에서 구현할 수 없는 저/중/고 층별 창밖 조망과 바닥재 및 옵션별 변경 사항을 적용하여 구현 가능
- 다양한 상황별 시나리오에 따라 활용 방안 구현 가능



- 호환 기기 : Galaxy S8+, Galaxy S8, Galaxy S7, Galaxy S7 edge, Galaxy Note5, Galaxy S6, Galaxy S6 edge, Galaxy S6 edge+, Galaxy Note5

무선 충전패드 (범용 솔루션)

휴대폰을 커넥트 없이 무선으로 충전을 할 수 있는 패드로, 빠른 충전 속도와 간편성을 제공합니다.

- 무선 충전패드는 위드라인에서 개발, 공급하는 솔루션으로 위드라인에서 솔루션 문의 및 A/S를 담당합니다. (솔루션 문의 및 A/S : 02-715-0282, www.widline.co.kr)

- 커넥트를 사용하지 않는 무선 충전으로 커넥트 고장 걱정 없이 빠른 충전 가능
- 스파이더 패드(옵션 제공)를 활용하여 어떤 장소에서도 사용할 수 있는 환경을 제공
- 수요처의 요청에 따라 CI 인쇄 대응 가능



- 호환 기기 : Galaxy S7, Galaxy S7 edge, Galaxy S8, Galaxy S8+, Galaxy Note FE, Galaxy Note8



핫플레이스가 선택한 시스템 에어컨
원형디자인으로 인테리어를 살려주고 바람을 고르게 퍼뜨려 작바람 걱정 없이 쾌적한 삼성 시스템 에어컨 360



모두를 위한 삼성 시스템 에어컨 360
· 작바람 걱정없는 쾌적냉방 · 사각지대 걱정없는 균일냉방 · 인테리어 걱정없는 세계 최초 원형 디자인 *수평기류용 다용량 차버전 최소화

· 삼성 시스템 에어컨 구매문의 : 1588-3536 · 서비스/계정문의 : 1588-3366 (020 고객센터 : 1588-3773) · 설계문의/지원 : 1644-5551 | www.samsung.com/sec/business |