

삼성전자는 Windows 10 Pro를 권장합니다.

# BUSINESS SAMSUNG

2018

# 09 10

## 비즈니스 성공파트너

### 모바일 | IT

휴대폰 | 태블릿 | PC | SSD | SMART 무선랜

### 디스플레이 | 하만 | 프린터

스마트 사이니지 | TV | 모니터 | AV | 하만 | 복합기 | 프린터

### 에어컨 | 가전

제습기 | 에어컨 | LED 조명 | 빌트인 | 냉장고 | 에어드레서  
건조기 | 세탁기 | 전자레인지 | 공기청정기 | 청소기



삼성전자 제품안내 카탈로그는 재생용지로 제작됩니다. 본 카탈로그는 정부에서  
우수한 재활용 제품으로 인증 받아 GR마크를 획득한 재생용지로 제작되었습니다.  
이는 환경보호와 자원 순환, 그리고 에너지 절감을 위한 삼성전자의 노력을 의미합니다.  
지구를 살리는 작은 노력, 삼성전자가 함께 합니다.

## 삼성전자 비즈니스 파트너사 모집 안내

삼성전자는 기업체를 대상으로 업무용과 사업장용  
그리고 사업용 전문 비즈니스를 함께 할 비즈니스 전문 파트너사를 모집합니다.  
(매장중심 개인대상 디지털프라자와 상이함)

자세한 사항은 삼성닷컴 비즈니스 사이트에서 확인하실 수 있습니다.  
(www.samsung.com/business/partner)



삼성 시스템 에어컨 360  
삼성 스마트 사이니지 (플립)  
삼성 스마트 A3 복합기  
삼성 노트북 9  
삼성 공기청정기 큐브

### 제품 사용 및 서비스 문의

삼성전자 서비스 | 1588-3366  
삼성전자 서비스 센터 운영시간  
월 ~ 토 09:00 ~ 18:00 (일요일 / 공휴일 휴무)  
사이버 CS프라자  
www.3366.co.kr  
(원격 상담 / 자가 고장진단 / 조치방법 안내서비스)  
불편사항 및 기타문의  
02-541-3000 (고객상담실)  
080-022-3000 (수신자부담전화)  
홈페이지 | www.samsung.com/business

### 휴대폰 전문가 갤럭시 컨설턴트를 만나보세요

매장에서 휴대폰 활용방법, 간단조치를 무상으로 도와드립니다

제품무상점검    데이터 이동    비밀번호 해제

일부 매장에 한해 운영되오니, 근무매장을 확인하세요  
삼성전자 홈페이지 > 고객센터 > 매장/서비스센터 > 매장찾기



소비자중심경영  
공정거래위원회 | 한국소비자원



삼성전자 서비스 가전제품  
AS부분 5년 연속 1위  
한국소비자원 2018년 서비스품질조사  
95.92점(전년 대비 1위 달성)



QR코드로  
제품 정보를  
확인하세요!

S / Store Comm. & Design TF 2018년 9월 기준

- 본 카탈로그의 제품 소개는 제품 동향에 관한 소비자의 이해를 돕기 위한 것으로, 소개된 내용은 향후 시장동향, 개발경과에 따라 변경될 수 있으므로 해당 제품을 구입시 제품 매뉴얼과 매장 판매원을 통하여 정확한 내용을 반드시 확인하시기 바랍니다.  
- 제품 사진 및 특징점 등에는 광고적 표현이 포함되어 실제와 다를 수 있습니다. - 제품의 색상은 인쇄과정으로 인해 실제와 약간 다를 수 있습니다. - 본 카탈로그에 실린 모든 정보를 불법으로 도용했을 경우, 저작권법에 의거 민형사상의 책임을 지게 되니 무단 전재와 복제를 금합니다.

비즈니스



자 세 한  
고 객  
도 입 사 려  
확 인 하 세 요

# Galaxy Note9

SM-N960N

크기	161.9 × 76.4 × 8.8 mm
무게	201 g
CPU	10nm 64-bit Octa-core processor * 2.76GHz + 1.70GHz (CPU 최대 속도, 고성능코어 + 저전력코어)
디스플레이	162.0 mm Quad HD+ Super AMOLED * 화면크기는 모서리 부분을 직각화하여 측정되었습니다.
카메라	후면 듀얼 카메라 -광각: Super Speed Dual Pixel 12MP OIS (F1.5/F2.4) -망원: 12MP OIS (F2.4) 전면 8 MP AF (F1.7)
메모리	내장: 6 GB (RAM) + 128 GB 8 GB (RAM) + 512 GB 외장: micro SD 슬롯 지원 (최대 512 GB)
배터리	4,000 mAh
Network	LTE Cat.18
S-Pen	O (S-Pen with Remote Control)
기타	빅스비, 홍채인식, 지문인식, 삼성페이, 방수방진(IP68), 스테레오 스피커 * IP68: 수심 1.5M, 30분 이내, 일시적 침수에 대해 방수 가능 (한국전기안전공사 인증 기준)
색상	오션 블루, 라벤더 퍼플, 메탈릭 코퍼, 미드나잇 블랙

\* 고화질 동영상 촬영의 경우 촬영시간이 제한될 수 있습니다.  
\* 제품 무게는 구성 및 제조 여건에 따라 달라질 수 있습니다.  
\* SD카드는 별매입니다.



맞춤형 솔루션으로 더욱 편리해진 모바일 트레이딩 시스템을 만나다

## Galaxy S9 | S9+

삼성 갤럭시 S9 | S9+ 도입사례  
하나금융투자 MTS 전용폰 '갤럭시 S9 | S9+1Q'

풍부한 깊이감을  
느낄 수 있는  
세련된 컬러



● 오션 블루  
\* 512 GB

● 라벤더 퍼플  
\* 512 GB, 128 GB

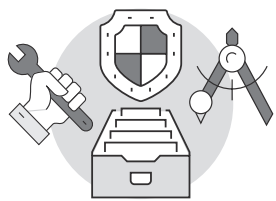
● 메탈릭 코퍼  
\* 128 GB

● 미드나잇 블랙  
\* 128 GB

# 휴대폰

## 비즈니스를 위한 삼성 모바일 솔루션

더욱 효율적이고 강력한 보안의 모바일 비즈니스 환경을 위해 세계에서 인정한 KNOX 플랫폼을 기반으로 KNOX Platform for Enterprise 와 KNOX 고객맞춤솔루션을 제공합니다.



### KNOX 솔루션

별도의 솔루션 상품  
- 별도 유상구매

KNOX 플랫폼

### 강력한 철통보안



KNOX Platform for Enterprise  
수상 경력으로 검증된 모바일 보안 솔루션

### 기업고객 전용 단말



KNOX 고객맞춤솔루션  
고객 맞춤형 설정 도구 및 서비스

별도의 구매없이 단말에서 기본적으로 제공하는 HW 기반 기능

## 강력한 철통보안의 KNOX Platform for Enterprise

KNOX Platform for Enterprise는 개인 데이터와 비즈니스 애플리케이션을 분리하며 강력한 보안성을 갖춘 온 디바이스 컨테이너입니다. 또한 기업 IT 관리자에게 디바이스에 대한 보다 강력하고 심층적인 제어를 제공합니다.

### 개인영역과 업무영역 분리



### 다중 계층 보안

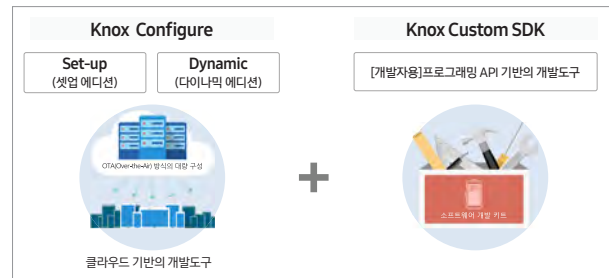
KNOX는 하드웨어 Trust Zone에서 Android 프레임워크까지 지속적으로 무결성을 확인하고 변조 여부를 감지하여 데이터를 항상 안전하게 보호합니다.



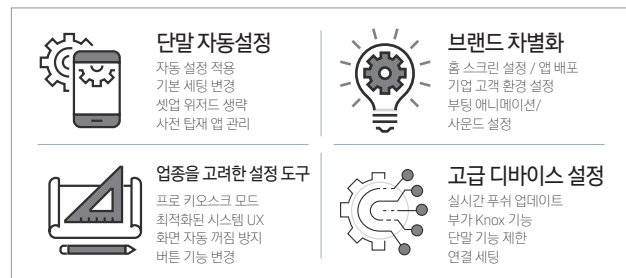
## 다양한 환경에 적용하는 KNOX 고객맞춤솔루션

삼성 디바이스를 기업의 다양한 요구사항에 맞게 간단한 브랜드 로고 변경부터 복잡하고 정교한 고급 설정까지 쉽고 빠르게 맞춤 설정해 주는 삼성 녹스 플랫폼 기반의 통합 개발 도구 및 서비스입니다.


### 녹스 고객맞춤솔루션이란?



### 녹스 고객맞춤솔루션의 주요기능



## 도입사례



# 휴대폰

## Galaxy S9 | S9+



인피니티 디스플레이에 몰입감을 더해주는 베젤리스 디자인  
- 인피니티 디스플레이 : Bezel-less, Full Frontal edge screen  
사용자의 보안을 고려한 인텔리전트 스캔 (얼굴+홍채 복합인증)  
최고 수준의 보안 Knox 플랫폼 제공 (Knox 3.1)  
어디서나 간편하고 실감나게 즐기는 DeX Pad  
- 데스 패드는 별매품입니다.

모델명	크기	무게	CPU	디스플레이	OS	Network	카메라	통화	배터리	메모리	DMB	색상
SM-G960N	147.7 x 68.7 x 8.5 mm	163 g	2.7 GHz + 1.7 GHz Octa-Core	146.5 mm Quad HD+ Super AMOLED	Android 8.0	LTE Cat.18	(후면) Super Speed Dual Pixel 12MP OIS (F1.5/F2.4) (전면) 8 MP APF (F1.7)	음성통화 영상통화 VoLTE	3,000 mAh (일체형)	내장: 4 GB (RAM) + 64 GB 외장: micro SD (최대 400 GB)	지상파 DMB	미드나잇 블랙, 라일락 퍼플, 코랄블루, 버건디 레드, 선라이즈 골드
SM-G965N	158.1 x 73.8 x 8.5 mm	189 g		158.0 mm Quad HD+ Super AMOLED			(후면) Super Speed Pixel 12MP OIS (F1.5/F2.4), 12MP OIS (F2.4) (전면) 8 MP APF (F1.7)		3,500 mAh (일체형)	내장: 6 GB (RAM) + 64 GB 6 GB (RAM) + 256 GB 외장: micro SD (최대 400 GB)		

- 고화질 동영상 촬영의 경우 촬영시간이 제한될 수 있습니다. - 무게는 구성 및 제조 여건에 따라 달라질 수 있습니다



## Galaxy Note8

실제 펜 같은 S펜 / 차원이 다른 듀얼 카메라 탑재  
최고 수준의 보안 Knox 플랫폼 제공(Knox 2.9)  
기본 6GB RAM + 고성능 저전력 10nm 프로세서 탑재된 고성능 H/W  
방수 & 방진을 통한 안정성(IP68) / 용량 걱정 없는 저장공간 / 급속 충전 등  
- IP68 : 수심 1.5M, 30분 이내, 일시적 침수에 대해 방수 가능 (한국전기안전공사 인증 기준)

모델명	크기	무게	CPU	디스플레이	OS	Network	카메라	통화	배터리	메모리	DMB	색상
SM-N950N	162.5 x 74.8 x 8.6 mm	195 g	2.3 GHz + 1.7 GHz Octa-Core	160.5 mm Quad HD+ Super AMOLED	Android 7.1	LTE Cat.16	(후면) 듀얼카메라 - 광각: 12 MP AF (F1.7), Dual Pixel, OIS - 망원: 12 MP AF (F2.4), OIS (전면) 8 MP APF (F1.7)	음성통화 영상통화 VoLTE	3,300 mAh (일체형)	내장: 6 GB (RAM) + 64 GB 6 GB (RAM) + 256 GB 외장: micro SD (최대 256 GB)	지상파 DMB	미드나잇 블랙, 오키드 그레이, 딥블루, 메이플 골드

- 고화질 동영상 촬영의 경우 촬영시간이 제한될 수 있습니다. - 무게는 구성 및 제조 여건에 따라 달라질 수 있습니다



## Galaxy A8

전문가처럼 셀피를 찍을 수 있는 전면 듀얼 카메라  
몰입감을 더욱 높여주는 인피니티 디스플레이  
IP68 방진방수 가능  
- IP68 : 수심 1.5M, 30분 이내, 일시적 침수에 대해 방수 가능 (한국전기안전공사 인증 기준)



## Galaxy A8 Star

대화면 인피니티 디스플레이  
라이브포커스가 가능한 후면 듀얼 카메라  
차원이 다른 셀피 카메라

모델명	크기	무게	CPU	디스플레이	OS	Network	카메라	통화	배터리	메모리	DMB	색상
SM-A530N	149.2 x 70.6 x 8.4 mm	172 g	2.2 GHz + 1.6 GHz Octa-Core	142.0 mm FHD+ Super AMOLED	Android	LTE Cat.9	(후면) 16 MP AF (F1.7) (전면) 듀얼카메라 16 MP (F1.9) + 8 MP (F1.9)	음성통화 영상통화 VoLTE	3,000 mAh (일체형)	내장: 4 GB (RAM) + 32 GB 외장: micro SD (최대 256 GB)	지상파 DMB	블랙, 블루, 골드
SM-G885S	162.4 x 77.0 x 7.6 mm	191 g	2.2 GHz, 1.8 GHz Octa-Core	159.5 mm FHD+ Super AMOLED			(후면) 16 MP (F1.7) + 24 MP (F1.7) (전면) 24 MP (F2.0)		3,700 mAh (일체형)	내장: 4GB(RAM) + 64 GB 외장: micro SD 슬롯 지원 (최대 400 GB)		

- 고화질 동영상 촬영의 경우 촬영시간이 제한될 수 있습니다. - 상기 스펙은 현 시점의 사양으로, 사전 고지없이 변경될 수 있습니다. - 무게는 구성 및 제조 여건에 따라 달라질 수 있습니다



## Galaxy Jean

완벽한 그림감의 인피니티 디스플레이  
라이브포커스가 가능한 후면 듀얼 카메라  
일상 속의 다양한 서비스 가능  
- 빅스비는 삼성아카운트 가입 및 네트워크 연결이 필요합니다.



## Galaxy A6

실감나는 인피니티 디스플레이  
3단 플래시 조정 전면 카메라  
편리한 얼굴 인식과 지문 인식



## Galaxy Wide3

선명하게 찍히는 1,300만화소 전·후면 카메라  
어두운 곳에서도 밝게 찍히는 F1.7 조리개

모델명	크기	무게	CPU	디스플레이	OS	Network	카메라	통화	배터리	메모리	DMB	색상
SM-A605K	160.2 x 75.7 x 7.9 mm	191 g	1.8 GHz Octa-Core	153.6 mm FHD+ Super AMOLED	Android 8.0	LTE Cat.6	(후면) 16MP + 5MP (F1.7, F1.9) AF (전면) 24MP (F1.9)	음성통화, 영상통화, VoLTE	3,500 mAh (일체형)	내장: 3 GB(RAM) + 32 GB 외장: micro SD 슬롯 지원 (최대 256GB)	지상파 DMB	블랙, 라벤더
SM-A600N	149.9 x 70.8 x 7.7 mm	162 g	1.6 GHz Octa-Core	142.5 mm HD+ Super AMOLED			(후면) 16MP (F1.7) AF (전면) 16MP (F1.9)		3,000 mAh (일체형)			

모델명	크기	무게	CPU	디스플레이	OS	카메라	통화	배터리	메모리	FM라디오	색상
SM-J737S	153.3 x 76.2 x 8.7 mm	181 g	1.6 GHz Octa-Core	139.5 mm HD TFT	Android 8.0	(후면) 13MP (F1.7) (전면) 13MP (F1.9)	음성통화, 영상통화, VoLTE	3,300 mAh	내장: 2 GB(RAM) + 32 GB 외장: micro SD 슬롯 지원 (최대 400GB)	지원	블랙, 실버

- 고화질 동영상 촬영의 경우 촬영시간이 제한될 수 있습니다. - 무게는 구성 및 제조 여건에 따라 달라질 수 있습니다

# 태블릿

삼성전자는 Windows 10 Pro를 권장합니다.



## Galaxy Book SM-W728 / SM-W727 / SM-W720

실제 펜처럼 쓰고 그리는 S펜  
PC의 익숙함에 더해진 사용편의성  
이동 중에도 끊임 걱정없는 자유로운 연결  
디바이스간 작업을 이어주는 Samsung Flow



## Galaxy Book SM-W627 / SM-W620

실제 펜처럼 쓰고 그리는 S펜  
휴대는 간편하게, 충전은 빠르게  
누구나 쉽고 익숙하게

모델명	크기	OS	CPU	디스플레이	무게	카메라	연결	배터리	메모리	색상
SM-W728(LTE)	199.8 x 291.3 x 7.4 mm (H x W x D)	Windows 10 Pro	Intel® Core™ i5-7200(7세대) Dual Core 2.5 GHz (Up to 3.1 GHz)	303.7 mm FHD + sAMOLED (2,160 x 1,440, 216 PPI)	754 g	1,300만 화소 AF (후면) + 500만 화소 (전면)	LTE, Wi-Fi 802.11 a/b/g/n/ac 2.4 G+5 GHz, VHT80 MIMO	5,070 mAh, Fast Charging	내장 : 8 GB RAM, 256 GB SSD 외장 : microSD 슬롯 지원 (최대 256 GB)	본체 : 실버 키보드 : 블랙 / 화이트 (Pro버전 키보드 블랙 1종)
SM-W727(LTE)		Windows 10 Home (삼성전자는 Windows 10 Pro를 권장합니다.)	Wi-Fi 802.11 a/b/g/n/ac 2.4 G+5 GHz, VHT80 MIMO							
SM-W720(Wi-Fi)		Windows 10 Home (삼성전자는 Windows 10 Pro를 권장합니다.)	Wi-Fi 802.11 a/b/g/n/ac 2.4 G+5 GHz, VHT80 MIMO							
SM-W627(LTE)	179.1 x 261.2 x 8.9 mm (H x W x D)	Windows 10 Home (삼성전자는 Windows 10 Pro를 권장합니다.)	Intel® Core™ M3(7세대) Dual Core 1 GHz (Up to 2.6 GHz)	268.6 mm FHD TFT (1,920 x 1,280)	650 g	500만 화소 (전면)	LTE, Wi-Fi 802.11 a/b/g/n/ac 2.4 G+5 GHz, VHT80 MIMO	4,000 mAh, Fast Charging	내장 : 4 GB RAM + 128 GB eMMC 외장 : microSD 슬롯 지원 (최대 256 GB)	실버
SM-W620(Wi-Fi)							Wi-Fi 802.11 a/b/g/n/ac 2.4 G+5 GHz, VHT80 MIMO			

- S-Pen 기본 구성 포함  
- 키보드 커버 구성은 SM-W728/W727/W720 모델에 한함 (SM-W627/W620 모델은 키보드 커버 별매)  
- 무게는 구성품 및 제조여건에 따라 달라질 수 있음  
- 일러두기 : 303.7 mm는 약 12인치, 268.6 mm는 약 10.6인치입니다.



## Galaxy Tab S4 SM-T835 / SM-T830

간편하게 생산성 높이는 삼성덱스  
한층 강화된 보안 - 홍채인식  
S펜을 이용한 효율적인 비즈니스

모델명	크기	OS	CPU	디스플레이	무게	카메라	연결	배터리	메모리	색상
SM-T835(LTE)	249.3 x 164.3 x 7.1 mm (H x W x D)	Android 8.1	2.35 GHz + 1.9 GHz Octa Core	267.2 mm sAMOLED (2560 x 1600, 287 PPI)	483 g	1300만 화소 AF (후면) + 800만 화소 (전면)	LTE, Wi-Fi 802.11 a/b/g/n/ac 2.4 G+5 GHz, VHT80 MIMO	7,300 mAh Fast Charging	내장 : 6 GB RAM + 64GB / 256 GB 외장 : microSD 슬롯 지원 (최대 400 GB)	블랙/그레이
SM-T830(Wi-Fi)					482 g					

- S-Pen 기본 구성 포함  
- 무게는 구성품 및 제조여건에 따라 달라질 수 있음  
- 일러두기 : 267.2 mm는 약 10.5인치입니다.

## Galaxy Tab S3 SM-T825 / SM-T820

실제 펜처럼 쓰고 그리는 S펜  
대화면으로 선명하게, 4개의 스피커로 생생하게  
어떤 각도에서 봐도 아름다운 Glass Back 디자인

모델명	크기	OS	CPU	디스플레이	무게	카메라	연결	배터리	메모리	색상
SM-T825(LTE)	237.3 x 169.0 x 6.0 mm (H x W x D)	Android 8.0	2.15 GHz + 1.6 GHz Quad Core	245.8 mm Super AMOLED (2,048 x 1,536)	434 g	1,300만 화소 AF (후면) + 500만 화소 (전면)	LTE, Wi-Fi 802.11 a/b/g/n/ac 2.4 G+5 GHz	6,000 mAh, Fast Charging	내장 : 4 GB + 32 GB 외장 : microSD 슬롯 지원 (최대 256 GB)	블랙 / 실버
SM-T820(Wi-Fi)					429 g		Wi-Fi 802.11 a/b/g/n/ac 2.4 G+5 GHz			

- S-Pen 기본 구성 포함  
- 무게는 구성품 및 제조여건에 따라 달라질 수 있음  
- 일러두기 : 245.8 mm는 약 9.7인치입니다.

## Galaxy Tab A (267.2 mm) SM-T595 / SM-T590

향상된 4개의 스피커로 즐기는 풍부한 사운드  
데일리 보드를 통한 사용성 증대

모델명	크기	OS	CPU	디스플레이	무게	카메라	연결	배터리	메모리	색상
SM-T595(LTE)	260.0 x 161.1 x 8.0 mm (H x W x D)	Android 8.1	1.8 GHz Octa core	267.2 mm WUXGA TFT (1,920 X 1,200)	534 g	800만 화소 AF (후면) + 500만 화소 (전면)	LTE, Wi-Fi 802.11 a/b/g/n/ac 2.4 G+5 GHz, VHT80 MIMO	7,300 mAh Fast Charging	내장 : 3 GB RAM + 32GB 외장 : microSD 슬롯 지원 (최대 400 GB)	블루/그레이
SM-T590(Wi-Fi)					529 g		Wi-Fi 802.11 a/b/g/n/ac 2.4 G+5 GHz, VHT80 MIMO			

- 무게는 구성품 및 제조여건에 따라 달라질 수 있음  
- 일러두기 : 267.2 mm는 약 10.5인치입니다.

# 태블릿



## Galaxy Tab A with S Pen SM-P580 / SM-P585

활용성이 더욱 다양해진 S펜  
뛰어난 성능의 최신 운영체제 및 AP 탑재  
다양한 놀이와 재미를 통해 즐기는 키즈모드 4.0  
편리하고 스마트한 연동



## Galaxy Tab A6 SM-T580 / SM-T585

뛰어난 성능의 최신 운영체제 및 AP 탑재  
온 가족이 편리하게 사용 가능한 멀티 유저 모드  
편리하고 스마트한 연동

모델명	크기	OS	CPU	디스플레이	무게	카메라	연결	배터리	메모리	색상
SM-P580(Wi-Fi)	254.3 x 164.2 x 8.2 mm (H x W x D)	Android 7.0	1.6 GHz Octa Core	255.4 mm WUXGA TFT (1,920 x 1,200)	554 g	800만 화소 AF (후면) + 200만 화소 (전면)	Wi-Fi 802.11 a/b/g/n/ac 2.4 G+5 GHz, VHT80	7,300 mAh	내장 : 3 GB RAM, 32 GB 외장 : microSD 슬롯 지원 (최대 256 GB)	블랙 / 화이트
SM-P585(LTE)					558 g		LTE, Wi-Fi 802.11 a/b/g/n/ac 2.4 G+5 GHz, VHT80			
SM-T580(Wi-Fi)	254.2 x 155.3 x 8.2 mm (H x W x D)	Android 7.0	1.6 GHz Octa Core	255.4 mm WUXGA TFT (1,920 x 1,200)	525 g	800만 화소 AF (후면) + 200만 화소 (전면)	Wi-Fi 802.11 a/b/g/n/ac 2.4 G+5 GHz, VHT80	7,300 mAh	내장 : 2 GB RAM, 32 GB 외장 : microSD 슬롯 지원 (최대 200 GB)	블랙 / 화이트
SM-T585(LTE)							LTE, Wi-Fi 802.11 a/b/g/n/ac 2.4 G+5 GHz, VHT80			

- S-Pen 기본 구성은 SM-P580/P585 모에 한함  
- 무게는 구성품 및 제조여건에 따라 달라질 수 있음  
- 일러두기 : 255.4 mm는 약 10.1인치입니다.



## Galaxy Tab4 Advanced SM-T536

멀티미디어를 더 크고 선명하게 WXGA 디스플레이  
더 쉽고 빠른 MS Office 지원



## Galaxy Tab Advanced 2 SM-T583

최신 디자인과 한층 강화된 성능  
가로 콘텐츠에 최적화된 가로형 WUXGA 디스플레이

모델명	크기	OS	CPU	디스플레이	무게	카메라	연결	배터리	메모리	색상
SM-T536(Wi-Fi)	176.4 x 243.4 x 7.9 mm (H x W x D)	Android 6.0	1.6 GHz Octa Core	255.8 mm WXGA TFT (1,280 x 800)	487 g	500만 화소 AF (후면) + 200만 화소 (전면)	Wi-Fi 802.11 a/b/g/n/ac 2.4 G+5 GHz, VHT80	6,800 mAh	내장 : 2 GB RAM, 32 GB 외장 : microSD 슬롯 지원 (최대 128 GB)	화이트
SM-T583(Wi-Fi)	255.4 x 166.1 x 8.5 mm (H x W x D)	Android 8.0	1.6GHz Octa Core	255.4 mm WUXGA TFT (1,920 X 1,200)	525 g	800만 화소 AF (후면) + 200만 화소 (전면)	Wi-Fi 802.11 a/b/g/n/ac 2.4 G+5 GHz, VHT80 MIMO	6,500mAh	내장 : 3 GB RAM + 32 GB 외장 : microSD 슬롯 지원 (최대 400 GB)	그레이

- 무게는 구성품 및 제조여건에 따라 달라질 수 있음  
- 일러두기 : 255.8 mm, 255.4 mm는 약 10.1인치입니다.



## Galaxy Tab A (203.1 mm) SM-T385 / SM-T380

패밀리 엔터테인먼트 지원  
편리한 사진촬영, 화면전환, 모드전환 등  
손쉽게 접근 가능한 카메라 UX  
일상으로 녹아드는 사용성

모델명	크기	OS	CPU	디스플레이	무게	카메라	연결	배터리	메모리	색상
SM-T385(LTE)	212.1 x 124.1 x 8.9 mm (H x W x D)	Android 7.1	1.4 GHz Quad Core	203.1 mm WUXGA TFT (1,280 x 800)	364 g	800만 화소 AF (후면) + 500만 화소 (전면)	LTE, Wi-Fi 802.11 a/b/g/n 2.4 G+5 GHz, HT40	5,000 mAh	내장 : 2 GB + 32 GB 외장 : micro SD 슬롯 지원 (최대 256 GB)	블랙
SM-T380(Wi-Fi)					360 g		Wi-Fi 802.11 a/b/g/n 2.4 G+5 GHz, HT40			

- 무게는 구성품 및 제조여건에 따라 달라질 수 있음  
- 일러두기 : 203.1 mm는 약 8인치입니다.



## Galaxy Tab Active2 SM-T395N

더 향상된 내구성과 호환성  
향상된 S-PEN(IN-BOX)과 생체 인증(지문, 얼굴인식)  
다양한 업무 환경에서 활용 가능한 편의성

모델명	크기	OS	CPU	디스플레이	무게	카메라	연결	배터리	메모리	색상
SM-T395N(LTE)	214.7 x 127.6 x 9.9 mm (H x W x D)	Android 7.1	1.6 GHz Octa Core	203.1 mm WUXGA TFT (1,280 x 800)	419 g	800만 화소 AF (후면) + 500만 화소 (전면)	LTE, Wi-Fi 802.11 a/b/g/n/ac 2.4 G+5 GHz	4,450 mAh	내장 : 3 GB + 32 GB 외장 : micro SD 슬롯 지원 (최대 256 GB)	블랙

- S-Pen 기본 구성 포함  
- 무게는 구성품 및 제조여건에 따라 달라질 수 있음  
- 일러두기 : 203.1 mm는 약 8인치입니다.

# 웨어러블 | 액세서리

## 웨어러블



	갤럭시 워치	기어 스포츠	기어 Fit2 프로	기어 VR with controller	기어 360 (2017)	기어 아이콘X (2018)
크기	SM-R800 (BT) 46 x 49 x 13 mm	SM-R810 (BT) 41.9 x 45.7 x 12.7 mm	SM-R600 42.9 x 44.6 x 11.6 mm	SM-R365 51.3 x 25.0 mm	SM-R325 207.1 x 120.7 x 98.6 mm (기어VR) 48.1 x 38.2 x 108.1 mm (컨트롤러)	SM-R210 100.6 x 46.3 x 45.1 mm
무게	63 g	49 g	50 g	33 g	345 g	130 g
디스플레이	33mm Full color Super AMOLED 360 x 360 Corning® Gorilla® DX+	30mm Full color Super AMOLED 360 x 360 Corning® Gorilla® DX+	30.2 mm 360 x 360 Super AMOLED Full color AOD, Gorilla Glass	38.6mm Curved Super AMOLED	-	-
센서	가속도, 자이로, 기압, 심박, 조도 센서	가속도, 기압, 자이로, 심박센서, 조도 센서	HRM(심박), 가속도, 기압, 자이로센서	-	자이로, 가속도 센서	가속도 센서, 근접센서
지원단말	Android OS 5.0이상 RAM1.5GB 이상 제공하는 스마트폰 및 iOS 9.0 이상 & iPhone5 이상 스마트폰과 호환 (단, H/W 사양, S/W OS버전 등에 따라 호환이 되지 않거나 일부 기능이 제한 될 수 있으니 자세한 내역을 삼성닷컴에서 확인하시기 바랍니다.)	안드로이드 4.4, RAM 1.5 GB 이상 또는 iOS 9.0 이상모델	안드로이드 4.4, RAM 1.5GB 이상 또는 iOS 9.0 이상모델	갤럭시 노트9, 노트8, 노트 FE, 노트5, 갤럭시 S9, S9+, S8, S8+, S7엣지, S7, S6 엣지+, S6엣지, S6, 갤럭시 A8(2018)	갤럭시 노트8, 노트 FE, 노트 5, 갤럭시 S9, S9+, S8, S8+, S7엣지, S7, S6 엣지+, S6엣지, S6, 갤럭시 A8(2018), A7(2017), A5(2017), 아이폰8, 8플러스, 7플러스, 6S, 6S플러스, SE (iOS10.0 이상)	안드로이드 4.4, RAM 1.5 GB 이상
비고	방송사양(SATM + IP68)	방송 사양 (SATM) - 50m 방수	방송 사양 (SATM) - 50m 방수	-	-	-

- 무게는 제품 구성 및 제조 여건에 따라 달라질 수 있습니다.  
- SATM 방수는 ISO 표준 22810-2010에 따른 50미터 방수 등급을 지원합니다.  
- IP68: 수심 1.5m, 30분 이내 일시적 침수에 대해 방수 가능 (한국전기안전공사 인증)

## 액세서리



**Level U Pro**  
EO-BN920CBKG  
EO-BN920CFKG

**EB-PG950CSKGR (그레이)**  
**EB-PG950CNKGR (네이비)**

**EP-PG950BBKGR (블랙)**  
**EP-PG950BDKGR (브라운)**

**덱스 패드**  
EE-M5100TBKGR

UHQ 음원 지원, 13 mm 다이내믹 스피커  
편안한 착용감, 이어폰 탈부착으로 on/off 가능  
※ 지원 가능 기기에 한하여 사용 가능합니다.

급속 In&Out 배터리팩  
5,100 mAh  
※ 급속충전 기능은 급속충전 가능 단말기에만 지원됩니다.

빠른 무선충전,  
컨버터블 폼팩터(Pad, Stand)  
※ 지원 가능 기기에 한하여 사용 가능합니다.  
- 지원모델: Galaxy Note9, S9, S9+, Note8, S8, S8+, S7, S7 Edge, Note 5, S6 Edge+

넓은 화면으로 즐기는 스마트폰  
스마트폰의 가로, 세로 모두 지원  
※ 지원 가능 기기에 한하여 사용 가능합니다.  
- 지원모델: Android 8.0+ (Oreo OS) 이상의 S9, S9+, Note8, S8, S8+

## 무상 수리 기간을 연장해주는 삼성 모바일케어

삼성 모바일케어는 기업 고객들을 대상으로 업무용, 사업용으로 사용하는 모바일 제품의 무상 수리 기간을 연장해주는 특별한 비즈니스 서비스입니다.

무상수리기간 연장 서비스	모바일케어 보증 범위
<p>● 무상수리기간 연장 서비스란?</p> <p>- 기본 제공하는 1년 보증 기간 외, 최대 추가 2년까지 무상 수리 기간 연장 가능!</p> <p>총 보증기간 (최대 3년)</p> <p>기본 보증기간 (1년) → 무상수리기간 연장 (최대 2년)</p> <p>- 연장된 서비스 기간동안 기본 보증 서비스와 동일한 단말 수리 서비스를 무상으로 제공</p>	<p>● 삼성 모바일케어는 제품의 기본 보증과 동일한 수리 서비스를 제공하며, 배터리와 Inbox(소모품)은 수리 대상에서 제외됩니다.</p> <p>기본 제공되는 제품의 하드웨어 부품, 설계</p> <p>점진적인 결함으로 인한 불량</p>


- 삼성 모바일케어는 옵션 사항으로 유료로 운영됩니다. 모바일케어에 관한 자세한 사항은 영업담당을 통해 안내 받으시기 바랍니다.

## B2B만을 위한 삼성 모바일 서비스

고객의 비즈니스가 원활히 운영되도록, 고객사를 정기 방문하고 사전 점검 및 수리 서비스를 지원합니다.

모바일 전담 서비스	모바일 이동 서비스
<p>B2B 고객을 대상으로 하는 전담 서비스 별도 운영</p>	<p>고객사를 직접 방문하여 제품 무상 점검 및 간단 수리 진행</p>

PC 삼성전자는 Windows 10 Pro를 권장합니다.



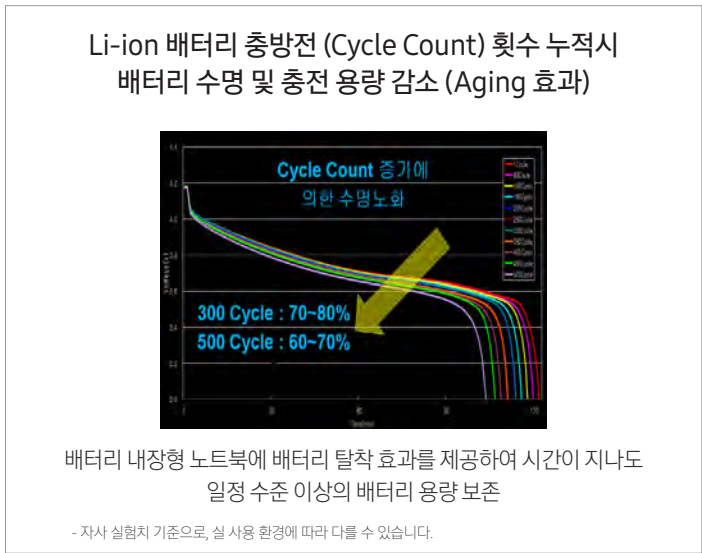
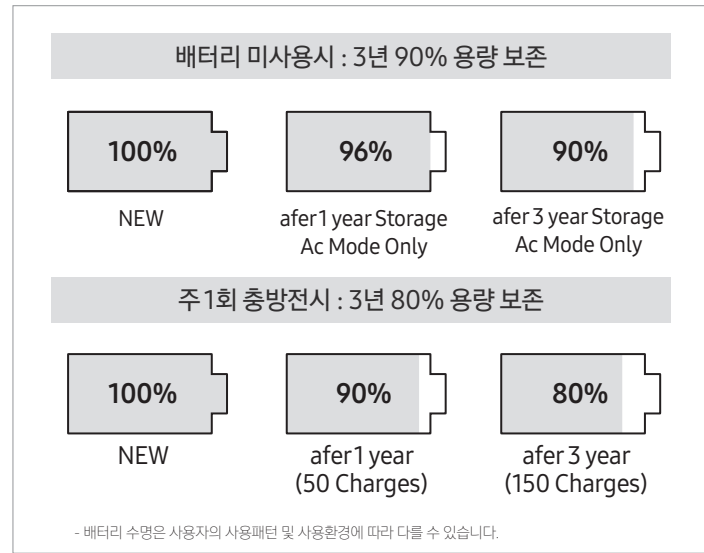
<p>weight 995g</p> <p>1kg도 되지 않는 혁신적인 가벼움</p>	<p>보이스노트 &amp; Far-Field MIC</p>	<p>나를 돌보이게 만들어 주는 Face Login &amp; 시크릿 폴더</p>
---	----------------------------------	---

- 930QAA 라이트 티탄 색상 모델에 한합니다.  
- 무게는 제품 구성 및 제조 여건에 따라 달라질 수 있습니다.

# 수업의 1%도 놓치지 않는 혁신 삼성 노트북 Pen

Battery Life Extender Plus

어댑터 연결상태에서 배터리를 분리한 것과 같은 효과를 주어 불필요한 충전전을 방지하여 배터리 수명을 연장시킵니다.

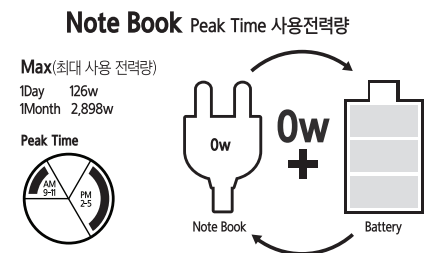
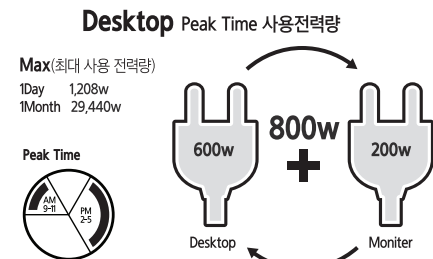
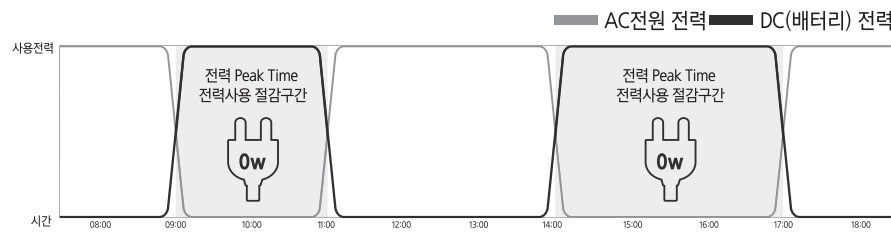


전력 Peak Time 관리 솔루션

Peak Time 관리모드 기능을 통해 전력소비가 많은 시간에 AC전원 사용을 차단하여 효과적인 전력사용이 가능합니다.

0% 전력 Peak Time 관리모드 사용시 Peak Time 노트북 전력 사용량 0%

Peak Time : AM 9 ~ 11시, PM 2 ~ 5시 (시간 설정 가능)



- 자사 실험치 기준으로, 실 사용 환경에 따라 다를 수 있습니다.

삼성 복원솔루션

삼성전자 복원 솔루션은 PC에 문제가 발생하였을 때 특정 날짜나 컴퓨터 출고 상태로 되돌리는 기능으로 복원부터 백업까지 지원하여 안심하고 사용할 수 있습니다.

컴퓨터에 문제가 발생하였을 경우!

- Windows 상태에서뿐만 아니라 Windows로 부팅이 되지 않을 경우에도 사용 가능
- 컴퓨터 부팅이 되지 않을 경우 부팅 초기화면에서 F4키를 눌러 복원 가능
- 모델에 따라 제공되지 않거나 버전이 다를 수 있습니다.
- 또한 버전에 따라 일부 기능이 제공되지 않거나 제공되는 기능이 다를 수 있습니다.

삼성복원솔루션 버전별 탑재된 OS 안내

- 삼성복원솔루션 5 : Windows 7
- Recovery 6 : Windows 8 & Windows 8.1
- Samsung Recovery 7 : Windows 8.1 & Windows 10

- 해당 모델에서만 지원

삼성 노트북 Pen NT950QAA / NT930QAA

자유롭게 노트하고 디자인도 가능한 빌트인 S펜  
더 안전하고 더 강력해진 Windows Hello 보안기능  
고성능 작업도 끊임 걱정없이 부드럽게 강력한 퍼포먼스

- 자사실험치 기준, 사용환경 및 사용기능 등에 따라 달라질 수 있음
- 렉 충전은 배터리에 적용된 신기술로 구현한 기능으로 일반 어댑터로도 가능

모델명	화면 크기	OS	CPU	MEMORY	LCD	HDD	GRAPHIC	무선통신
NT950QAA-X509S	38.1 cm	Windows 10 Pro	i5 8250U (3.40 GHz)	8 GB DDR4 Memory (On BD 8 GB)	FHD LED Display (1920 x 1080), 터치스크린	SSD 256 GB	AMD Radeon™ 540 Graphics with 2 GB GDDR5 Graphic Memory	802.11 ac (2x2)+BT v4.1
NT950QAA-X507S	38.1 cm	Windows 10 Home (삼성전자는 Windows 10 Pro를 권장합니다.)						
NT930QAA-K509S	33.7 cm	Windows 10 Pro						
NT930QAA-K507S	33.7 cm	Windows 10 Home (삼성전자는 Windows 10 Pro를 권장합니다.)						

■ NT950QAA-X509S / NT950QAA-X507S ■ 멀티미디어 : 내장 듀얼 디지털마이크, 스테레오 스피커 (1.5W x 2), SoundAlive™, 720p HD 카메라 (IR 카메라) ■ 포트 : 1 헤드폰 출력/마이크 입력 콤보, 1 DC-in, 1 HDMI, 1 USB-C™, 2 USB3.0, MicroSD Multi-media Card Reader ■ 입력장치 : 페블 키보드(백라이트 지원), 터치스크린, 펜, 클릭패드 ■ 보안 : TPM ■ 색상 : 라이트티탄 (1920 x 1080), 터치스크린 ■ 전원 : 65W 어댑터, 54Wh ■ 크기 : 3471 x 2390 x 16.9 mm ■ 무게 : 1.72 kg ■ 소프트웨어 : 링크 공유, McAfee Live Safe (60일 체험판), 삼성 갤러리, 삼성 메시지, Samsung Recovery, Samsung Settings, Studio Plus, Samsung Update, 팀플, Wi-Fi Camera, Wi-Fi Transfer - 상기 소프트웨어는 모델에 따라 다를 수 있습니다.

■ NT930QAA-K509S / NT930QAA-K507S ■ 멀티미디어 : 내장 듀얼 디지털마이크, 스테레오 스피커 (1.5W x 2), SoundAlive™, 720p HD 카메라 (IR 카메라) ■ 포트 : 1 헤드폰 출력/마이크 입력 콤보, 1 DC-in, 1 HDMI, 1 USB-C™, 2 USB3.0, MicroSD Multi-media Card Reader ■ 입력장치 : 페블 키보드(백라이트 지원), 터치스크린, 디지털타이저 펜, 클릭패드 ■ 보안 : TPM, 지문인식 ■ 색상 : 라이트티탄 / 크러쉬 화이트 ■ 전원 : 45W 어댑터, 39Wh ■ 크기 : 310.5 x 206.6 x 14.6 ~ 16.5 mm ■ 무게 : 0.995 kg / 1.01 kg ■ 소프트웨어 : 링크 공유, McAfee Live Safe (60일 체험판), 삼성 갤러리, 삼성 메시지, Samsung Recovery, Samsung Settings, Studio Plus, Samsung Update, 팀플, Wi-Fi Camera, Wi-Fi Transfer

삼성 노트북 9 Always 2018 NT901X5T / NT901X3T

빠르고 편리한 충전, 단 한번 충전(완충시)으로 27.5시간 (MM14 19시간) 사용  
지문인식으로 안전하게 로그인

삼성 RealView 디스플레이, Voice Note, 최신 인텔 8세대 CPU 채용

- 자사실험치 기준, 사용환경 및 사용기능 등에 따라 달라질 수 있음
- 렉 충전은 배터리에 적용된 신기술로 구현한 기능으로 일반 어댑터로도 가능

모델명	화면 크기	OS	CPU	MEMORY	LCD	HDD	GRAPHIC	무선통신
NT901X5T-K501S	38.1 cm	Windows 10 Home (삼성전자는 Windows 10 Pro를 권장합니다.)	i5 8250U (3.40 GHz)	8 GB DDR4 Memory (On BD 8 GB)	38.1 cm FHD LED Display (1,920 x 1,080)	SSD 256 GB	Intel® HD Graphics 620	802.11 ac (2x2) + BT v4.1
NT901X3T-K701S	33.7 cm		i7 8550U (4.0 GHz)		33.7 cm FHD LED Display (1,920 x 1,080)			

■ NT901X5T-K501S ■ 멀티미디어 : 내장 듀얼 디지털마이크, 스테레오 스피커 (1.5 W x 2), SoundAlive™, 720p HD 카메라, ■ 포트 : 1 헤드폰 출력/마이크 입력 콤보, 1 DC-in, 1 HDMI, 1 Thunderbolt™ 3, 2 USB 3.0, 1 USB 2.0, MicroSD Multi-media Card Reader ■ 입력장치 : 백라이트 지원, 클릭패드, 페블 키보드 ■ 보안 : TPM, 지문인식 ■ 색상 : 라이트 티탄 ■ 전원 : 65 W 어댑터, 75 Wh ■ 크기 : 3479 x 2294 x 15.4 mm ■ 무게 : 1.25 Kg ■ 소프트웨어 : Samsung Recovery, Samsung Settings, Samsung Update, Simple Sharing, Wi-Fi Transfer - 상기 소프트웨어는 모델에 따라 다를 수 있습니다.

■ NT901X3T-K701S ■ 멀티미디어 : 내장 듀얼 디지털마이크, 스테레오 스피커 (1.5 W x 2), SoundAlive™, 720p HD 카메라, ■ 포트 : 1 헤드폰 출력/마이크 입력 콤보, 1 DC-in, 1 HDMI, 1 USB-C™ [최대 5 Gbps-, 4K 디스플레이 출력(어댑터필요), 충전] 2 USB 3.0, MicroSD Multi-media Card Reader ■ 입력장치 : 백라이트 지원, 클릭패드, 페블 키보드 ■ 보안 : TPM, 지문인식 ■ 색상 : 라이트 티탄 ■ 전원 : 65 W 어댑터, 75 Wh ■ 크기 : 3094 x 208.0 x 14.9 mm ■ 무게 : 0.995 Kg ■ 소프트웨어 : Samsung Recovery, Samsung Settings, Samsung Update, Simple Sharing, Wi-Fi Transfer - 상기 소프트웨어는 모델에 따라 다를 수 있습니다.

삼성 노트북 9 metal NT901X3H / NT901X5H

폴 메탈 소재, 슬림디자인의 견고함과 휴대성  
6.2 mm 초슬림 베젤로 화면 효율을 극대화  
자사 일반 노트북 대비 더 빠르고 스마트한 렉 충전

- 자사실험치 기준, 사용환경 및 사용기능 등에 따라 달라질 수 있음
- 렉 충전은 배터리에 적용된 신기술로 구현한 기능으로 일반 어댑터로도 가능

모델명	화면 크기	OS	CPU	MEMORY	LCD	HDD	GRAPHIC	무선통신
NT901X5H-K501S	38.1 cm	Windows 10 Home (삼성전자는 Windows 10 Pro를 권장합니다.)	i5 6200U (2.80 GHz)	8 GB LPDDR3 Memory at 1,866 MHz (on BD 8 GB)	38.1 cm FHD LED Display (1,920 x 1,080)	SSD 256 GB	Intel® HD Graphics 520	Gigabit Ethernet [10/100/1000] 802.11 ac (2x2) + BT v4.1
NT901X3H-K701S	33.7 cm	Windows 10 Home (삼성전자는 Windows 10 Pro를 권장합니다.)	i7 6500U (3.10 GHz)	8 GB LPDDR3 Memory at 1,866 MHz (on BD 8 GB)	33.7 cm FHD LED Display (1,920 x 1,080)	SSD 256 GB	Intel® HD Graphics 520	Gigabit Ethernet [10/100/1000] 802.11 ac (2x2) + BT v4.1

■ 멀티미디어 : 내장 듀얼 디지털마이크, 스테레오 스피커 (1.5 W x 2), SoundAlive™, 720p HD 카메라 ■ 포트 : 1 헤드폰 출력 / 마이크 입력 콤보, 1 DC-in, 1 Micro HDMI, 1 mini VGA (어댑터 필요), 2 USB3.0, 3-in-1 (SD, SDHC, SDXC) Multi-media Card Reader ■ 입력장치 : (백라이트 지원)클릭패드, 페블 키보드 ■ 보안기능 : TPM (Trusted Platform Module) ■ 전원 : 40 W 어댑터, 30 Wh ■ 크기 : 313.8 x 218.5 x 13.4 mm ■ 무게 : 0.86 Kg ■ 변들 : Ethernet 어댑터 ■ 색상 : 아이언 실버

■ 멀티미디어 : 내장 듀얼 디지털마이크, 스테레오 스피커 (2 W x 2), SoundAlive™, 720p HD 카메라 ■ 포트 : 1 헤드폰 출력 / 마이크 입력 콤보, 1 DC-in, 1 HDMI, 1 mini Ethernet (어댑터 필요), USB-C™ [최대 5 Gbps-, 4K 디스플레이 출력 (어댑터필요), 충전] 2 USB3.0, MicroSD Multi-media Card Reader ■ 입력장치 : 클릭패드, 페블 키보드 ■ 보안기능 : TPM (Trusted Platform Module) ■ 전원 : 40 W 어댑터, 39 Wh ■ 크기 : 346.5 x 236.8 x 14.5 mm ■ 무게 : 1.29 Kg ■ 변들 : Ethernet 어댑터 ■ 색상 : 아이언 실버

- 사양 별 별도 파생 가능

# 노트북

삼성전자는 Windows 10 Pro를 권장합니다.

## 삼성 노트북 Odyssey Z

### NT850XAC

퍼포먼스를 위한 디자인 혁신

최강의 게이밍 경험

게이밍 편의와 인체공학



모델명	화면 크기	OS	CPU	MEMORY	LCD	HDD	GRAPHIC	무선통신
NT850XAC-X701S	39.6cm	Windows 10 Pro	Intel® Core™ i7 Processor 8750H (2.20 GHz up to 4.10 GHz 9MB L3 Cache)	16GB DDR4 Memory (On BD 8GB x1 + 8GB x1)	39.6cm FHD LED Display (1,920 x 1,080), Anti-Glare	SSD 256GB	NVIDIA® GeForce® GTX 1060	Gigabit Ethernet [10/100/1000] 802.11 ac (2x2) + Bluetooth v4.1

■ NT850XAC-X701S ■ 멀티미디어 : 내장 디지털마이크, 스테레오 스피커 (1.5 W x 2), SoundAlive™, 720p HD 카메라 ■ 포트 : 1 헤드폰 출력/마이크 입력 콤보, 1 DC-in, 1 HDMI, 1 USB2.0, 2 USB3.0, 1 RJ45 (랜) ■ 입력장치 : 패들키보드 (백라이트 지원), 클릭패드 ■ 보안 : 시큐리티 슬롯, TPM ■ 색상 : 티탄 실버 ■ 전원 : 180W 어댑터, 54Wh ■ 크기 : 375.6 x 255 x 17.9 mm ■ 무게 : 2.4 kg ■ 소프트웨어 : 링크 공유, McAfee Live Safe (60일 체험판), 삼성 갤러리, 삼성 메시지, Samsung Recovery, Samsung Settings, Studio Plus, Samsung Update, 팀플, Wi-Fi Camera, Wi-Fi Transfer

## 삼성 노트북 5

### NT551EAA

19.9mm 두께로 더 슬림해진 모던 디자인

최신 8세대 Quad-Core CPU의 빠른 속도

HDD + SSD 듀얼스토리지, Memory / HDD 도어 오픈으로 쉽게 확장 가능



모델명	화면 크기	OS	CPU	MEMORY	LCD	HDD	GRAPHIC	무선통신
NT551EAA-K502S	39.6cm	Windows 10 Home (삼성전자는 Windows 10 Pro를 권장합니다.)	i5 8250U (3.40 GHz)	4GB DDR4 Memory (4GB x 1)	39.6cm FHD LED Display (1,920 x 1,080), Anti-Glare	SSD 128GB	Intel® UHD Graphics 620	802.11 ac (1x1)+BT v4.1

■ NT551EAA-K502S ■ 멀티미디어 : 내장 디지털마이크, 스테레오 스피커 (1.5W x 2), SoundAlive™, 웹카메라 ■ 포트 : 1 헤드폰 출력/마이크 입력 콤보, 1 DC-in, 1 HDMI, 2 USB3.0, 1 USB2.0, 1 RJ45 (랜) ■ 입력장치 : 터치패드 ■ 보안 : 시큐리티 슬롯, TPM ■ 색상 : 나이트차콜 ■ 전원 : 40W 어댑터, 43Wh ■ 크기 : 377.4 x 248.6 x 19.9 mm ■ 무게 : 1.90 kg ■ 소프트웨어 : 삼성 갤러리, 삼성 메시지, Samsung Recovery, Samsung Settings, Studio Plus, Samsung Update, 팀플, Wi-Fi Camera, Wi-Fi Transfer - 상기 소프트웨어는 모델에 따라 다를 수 있습니다.

## 삼성 노트북 3 pro

### NT371B5L

6세대 H급 고성능 CPU 적용

Anti-Reflective 스크린

편안한 타이핑을 위한 곡선형 키보드



모델명	화면 크기	OS	CHIPSET	CPU	MEMORY	LCD	HDD	ODD	GRAPHIC	무선통신
NT371B5L-L501S	39.6cm	Windows 10 Pro	Intel HM170	i5 6300HQ (3.2GHz)	4GB (DDR4 2,133MHz/4GB-1)	39.6cm FHD LED Display (1,920 x 1,080)	500GB (5,400 RPM)	DVD Dual	Intel® HD Graphics 530	Gigabit Ethernet 802.11 ac (2x2)+BT v4.0

■ 멀티미디어 : 내장 디지털마이크, 스테레오 스피커 (1.5 W x 2), SoundAlive™, 720p HD 웹 카메라 ■ 포트 : 1 헤드폰 출력 / 마이크 입력 콤보, 1 DC-in, 1 HDMI, 1 VGA, 3-in-1 (SD, SDHC, SDXC) Multi-media Card ■ 입력장치 : 터치패드, 패들 키보드/숫자키 ■ 색상 : 솔리드 블랙 ■ 전원 : 60 W 어댑터, 6 Cell (48Wh) ■ 크기 : 375 x 249.2 x 24.2 - 29.8 mm ■ 무게 : 2.3 Kg - 사양 별 별도 파생 가능

# 노트북

삼성전자는 Windows 10 Pro를 권장합니다.

## 삼성 노트북 3

### NT301E5L

최대 10시간 지속 배터리

한계까지 끌어올린 심플 디자인

밝고 선명한 Full HD 디스플레이

타이핑이 좋은 패들 키보드

- 사용시간은 사용환경 및 사용기능 등에 따라 달라질 수 있음



모델명	화면 크기	OS	CPU	MEMORY	LCD	HDD	GRAPHIC	무선통신
NT301E5L-K201S	39.6cm	Windows 10 Home (삼성전자는 Windows 10 Pro를 권장합니다.)	Celeron 3855 (1.60 GHz 2MB L3 Cache)	4GB DDR4 Memory (4GB x 1)	39.6cm FHD LED Display (1,920 x 1,080), Anti-Glare	SSD 128GB	Intel® HD Graphics 510	Fast Ethernet [10/100] 802.11 bgn (1x1) + BT v4.0

■ 멀티미디어 : 내장 디지털마이크, 스테레오 스피커 (1.5 W x 2), SoundAlive™, 웹 카메라 ■ 포트 : 1 헤드폰 출력 / 마이크 입력 콤보, 1 DC-in, 1 HDMI, 1 RJ45 (랜), 1 USB3.0, 2 USB2.0 ■ 입력장치 : 터치패드, 패들 키보드/숫자키 ■ 색상 : 펄 블랙 ■ 전원 : 40 W / 60 W 어댑터, 43 Wh ■ 크기 : 376.8 x 252.2 x 24.8 mm ■ 무게 : 1.98 Kg - 사양 별 별도 파생 가능

## 삼성 노트북 3

### NT341XAA

스타일리시한 모던 슬림 디자인

합리적인 Intel® Celeron® 프로세서

듀얼 스토리지로 HDD 업그레이드 가능

- 사용시간은 사용환경 및 사용기능 등에 따라 달라질 수 있음



모델명	화면 크기	OS	CPU	MEMORY	LCD	HDD	GRAPHIC	무선통신
NT341XAA-K101B	35.6cm	Windows 10 Home (삼성전자는 Windows 10 Pro를 권장합니다.)	Intel® Celeron® Processor 3865U (1.80 GHz, 2MB L3 Cache)	4GB DDR4 Memory (4GB x 1)	35.6cm HD LED Display (1,366 x 768)	SSD 128GB	Intel® HD Graphics 610	802.11 ac (1x1) Bluetooth v4.1

■ NT341XAA-K101B ■ 멀티미디어 : 내장 디지털마이크, 스테레오 스피커 ( 1.5 W x 2 ), SoundAlive™, 720p HD 카메라 ■ 포트 : 헤드폰 출력/마이크 입력 콤보, 1 DC-in, 1 HDMI, 2 USB3.0, 1 USB2.0, 1 RJ45 (랜) ■ 입력장치 : 패들 키보드, 클릭패드 ■ 보안 : 시큐리티 슬롯, TPM ■ 색상 : 나이트 차콜 ■ 전원 : 40 W 어댑터, 43Wh ■ 크기 : 336.0 x 232.9 x 19.8 mm ■ 무게 : 1.6 kg ■ 소프트웨어 : 삼성 갤러리, 삼성 메시지, Samsung Recovery, Samsung Settings, Studio Plus, Samsung Update, 팀플, Wi-Fi Camera, Wi-Fi Transfer - 상기 소프트웨어는 모델에 따라 다를 수 있습니다.

## 삼성 Chromebook 3

### XQ500C13-SS1

Chrome OS 기반, SW 교육에 최적화된 Device

코딩교육, 소프트웨어 선도 학교, 무선망 구축사업 등 B2B 용도

한 번 충전으로 11시간 유지, 180도 힌지 등 사용자를 배려한 디자인

- 사용시간은 사용환경 및 사용기능 등에 따라 달라질 수 있음



모델명	화면 크기	OS	CPU	MEMORY	LCD	HDD	GRAPHIC	무선통신
XQ500C13-SS1	29.5cm	Chrome OS	Celeron 3060U (2.48 GHz, 2MB L2 Cache)	4GB LPDDR3 Memory (On BD 4GB)	29.5cm HD LED Display (1,366 x 768)	32 GB e.MMC INAND™ Embedded Flash Drive	HD Graphics 400	802.11 ac (2x2) BT v4.0

■ 멀티미디어 : 스테레오 스피커 (1.5 W x 2), 내장 디지털마이크, 720p HD 카메라 ■ 포트 : 1 HDMI, 1 USB3.0, 1 USB2.0, 1 헤드폰 출력/마이크 입력 콤보, MicroSD Multi-media Card Reader, DC-in ■ 입력장치 : 패들 키보드, 클릭패드 ■ 전원 : 33 Wh, 26 W 어댑터 ■ 크기 : 288.7 x 204.3 x 17.9 mm ■ 무게 : 1.15 Kg

# 데스크탑 | 올인원PC

삼성전자는 Windows 10 Pro를 권장합니다.

## 삼성 데스크탑 4

### DB400T7A

B2B 특화된 Doorless 형태의 견고하고 편리한 디자인

전면 USB 3.0, 후면 HDMI, SIO, PIO 포트 등 생산성 확대를 위한 지원

intel 7세대 CPU, 듀얼스토리지 등 강력하고 효율적인 컴퓨팅 환경 제공



모델명	OS	CPU	Cache	MEMORY	HDD	ODD	GRAPHIC	유 / 무선통신
DB400T7A-Z701S	Windows 10 Home (삼성전자는 Windows 10 Pro를 권장합니다.)	i7-7700 (3.60 GHz)	8 MB	8 GB DDR4 Memory (4 GB X 2)	128 GB Solid-state Drive 500 GB (7200 rpm S-ATA3)	DVD Dual (5.25 inch, Tray Type)	Intel® HD Graphics 630 (DVI-D, D-SUB, HDMI)	Gigabit LAN
DB400T7A-Z501S	Windows 10 Pro	i5-7400 (3.00 GHz)	6 MB	4 GB DDR4 Memory (4 GB X 1)	500 GB (7200 rpm S-ATA3)			
DB400T7A-Z502S	Windows 10 Home (삼성전자는 Windows 10 Pro를 권장합니다.)							
DB400T7A-Z301S	Windows 10 Pro							
DB400T7A-Z302S	Windows 10 Home (삼성전자는 Windows 10 Pro를 권장합니다.)	i3-7100 (3.90 GHz)	3 MB	4 GB DDR4 Memory (4 GB X 1)	500 GB (7200 rpm S-ATA3)	Intel® HD Graphics 610 (DVI-D, D-SUB, HDMI)	Gigabit LAN	
DB400T7A-Z201S	Windows 10 Home (삼성전자는 Windows 10 Pro를 권장합니다.)	G4560 (3.50 GHz)						

■ 포트(전면) : 헤드폰 출력/마이크 입력 콤보, 2 x USB 3.0, 22-in-1 ■ 포트(후면) : 1 마이크 입력, 1 헤드폰 출력, 1 RJ45 (랜), 2 x USB 3.0, 4 x USB 2.0, HDMI ■ 입력장치 : PS/2 키보드, USB 광마우스 ■ 보안기능 : BIOS Boot-Up 패스워드, HDD 패스워드  
■ 전원 : 350 W ■ 크기 : 173 x 406 x 356 mm ■ 무게 : 8.8 Kg ■ 소프트웨어 : SideSync, Simple Sharing, Samsung Update, Samsung Recovery, Samsung Settings, Wi-Fi Transfer, Control Center (상기 소프트웨어는 모델에 따라 다를 수 있습니다.)  
- 사양 별 별도 파생 가능

## 삼성 데스크탑 4

### DB400S7A

B2B 특화된 Doorless 형태의 견고하고 편리한 디자인

전면 USB 3.0, 후면 HDMI, SIO, PIO 포트 등 생산성 확대를 위한 지원

intel 7세대 CPU, 듀얼스토리지 등 강력하고 효율적인 컴퓨팅 환경 제공



모델명	OS	CPU	Cache	MEMORY	HDD	ODD	GRAPHIC	유 / 무선통신
DB400S7A-Z301S	Windows 10 Home (삼성전자는 Windows 10 Pro를 권장합니다.)	i3-7100 (3.90 GHz)	3 MB	4 GB DDR4 Memory (4 GB X 1)	500 GB (7200 rpm S-ATA3)	DVD Dual (5.25 inch, Tray Type)	Intel® HD Graphics 630 (DVI-D, D-SUB, HDMI)	Gigabit LAN
DB400S7A-Z201S	Windows 10 Home (삼성전자는 Windows 10 Pro를 권장합니다.)	G4560 (3.50 GHz)					Intel® HD Graphics 610 (DVI-D, D-SUB, HDMI)	

■ 포트(전면) : 헤드폰 출력/마이크 입력 콤보, 2 x USB 3.0, 22-in-1 ■ 포트(후면) : 1 마이크 입력, 1 헤드폰 출력, 1 RJ45 (랜), 2 x USB 3.0, 4 x USB 2.0, HDMI ■ 입력장치 : PS/2 키보드, USB 광마우스 ■ 보안기능 : BIOS Boot-Up 패스워드, HDD 패스워드  
■ 전원 : 270 W ■ 크기 : 98 x 415 x 338 mm ■ 무게 : 7.7 Kg ■ 소프트웨어 : SideSync, Simple Sharing, Samsung Update, Samsung Recovery, Samsung Settings, Wi-Fi Transfer, Control Center (상기 소프트웨어는 모델에 따라 다를 수 있습니다.)  
- 사양 별 별도 파생 가능

## 삼성 올인원PC 7 NEW

### DB701A4M

선명한 화질을 위한 광시야각 저반사 패널

다이내믹 10W 스테레오 스피커 & 블루투스 뮤직 플레이



모델명	화면 크기	OS	CPU	MEMORY	LCD	HDD	GRAPHIC	유 / 무선통신
DB701A4M-L201S	60.5 cm	Windows 10 Home (삼성전자는 Windows 10 Pro를 권장합니다.)	Intel® Pentium® Processor G4560T (2.9 GHz)	4 GB DDR4 Memory (4 GB X 1)	60.5 cm LED Full HD (1,920 X 1,080) 16:9	SSD 128 GB	Intel® HD Graphics 510	Gigabit Ethernet [10/100/1000] 802.11 ac (1x1)+BT v4.1

■ 멀티미디어 : 내장 듀얼 디지털마이크, 스테레오 스피커 (10 W x 2), SoundAlive™, 1080p FHD 웹 카메라 ■ 포트 : 1 헤드폰 출력 / 마이크 입력 콤보, 1 DC-in, 1 HDMI in / out, 1 RJ45 (랜), 2 USB3.0, 1 USB2.0(Chargeable USB 포함), 3-in-1 (SD, SDHC, SDXC) Multi-media Card Reader ■ 입력장치 : 유선마우스, 무선키보드 ■ 보안기능 : 시큐리티 슬롯 ■ 전원 : 90 W 어댑터 - 어댑터 용량은 사양에 따라 상이합니다. ■ 크기 : (W x D x H) / 무게 : 554.2 x 162.3 x 413.3 mm / 8.2 Kg  
■ 색상 : 티탄 그레이 - 사양 별 별도 파생 가능 - 유선마우스, 무선키보드 제공

## 삼성 올인원PC 5 Style

### DB501A2M

심플하고 깔끔한 화이트 룩 디자인

다양한 멀티미디어 지원



모델명	화면 크기	OS	CPU	MEMORY	LCD	HDD	GRAPHIC	유 / 무선통신
DB501A2M-L101S	54.7 cm	Windows 10 Home (삼성전자는 Windows 10 Pro를 권장합니다.)	Intel® Celeron Processor 3845U (1.80 GHz, 2 MB)	4 GB DDR4 Memory (4 GB X 1)	54.7 cm Full HD LED (1,920 x 1,080)	500 GB	Intel® HD Graphics 610	Gigabit Ethernet [10/100/1000] 802.11 ac (1x1)+Bluetooth v4.1

■ 멀티미디어 : 스테레오 스피커 (4W x 2) / 트위터, 720p HD 웹 카메라, 내장 디지털 마이크, SoundAlive™ ■ 포트 : 1 헤드폰 출력 / 마이크 입력 콤보, 1 DC-in, 1 HDMI in / out, 1 RJ45 (랜), 2 USB 3.0, 2 USB 2.0(Chargeable USB 포함), 3-in-1 (SD, SDHC, SDXC) Multi-media Card Reader ■ 입력장치 : 유선마우스, 무선키보드 ■ 보안기능 : 시큐리티 슬롯 ■ 전원 : 60 W 어댑터 - 어댑터 용량은 사양에 따라 상이합니다. ■ 크기 : (W x D x H) / 무게 : 524.2 x 151.0 x 382.8 mm / 5.6 Kg  
■ 색상 : 프로스트 화이트 - 사양 별 별도 파생 가능 - 유선마우스, 무선키보드 제공

# 포터블 SSD | SSD | 메모리카드

## 삼성 SSD




구분	모델명	용량	속도(Sequential)			속도(Random)			인터페이스	컨트롤러	캐시메모리 (LPDDR4)	소프트웨어	Trim 지원	SMART	Garbage Collection	설치 약세사리	보증(기간 또는 TBW제한)									
			읽기 (MB/s)	쓰기 (MB/s)	읽기 (IOPS)	쓰기 (IOPS)	읽기 (IOPS)	쓰기 (IOPS)									기간	TBW								
970 PRO	MZ-V7P512BW	512GB	Max.3,500	Max.2,300	Max.370,000	Max.500,000	Max.500,000	Max.500,000	PCIe 3.0 x4 NVMe 1.3	Samsung Phoenix Controller	512MB	Samsung Magician, Data Migration					5년	600 TBW								
	MZ-V7P1T0BW	1,024GB		Max.2,700	Max.500,000	Max.500,000												1,200 TBW								
970 EVO	MZ-V7E250BW	250 GB	Max.3,400	Max.1,500	Max.200,000	Max.350,000	Max.450,000	SATA 6 Gb/s (SATA 3 Gb/s&SATA 1.5Gb/s 호환 가능)										Samsung MJX Controller	512 MB	Samsung Magician, Data Migration	●	●	●	無 개별 구매	5년	300 TBW
	MZ-V7E1T0BW	1,000GB		Max.2,300	Max.370,000	Max.370,000																				600 TBW
860 PRO	MZ-76P256BW	256 GB	Max.560	Max.530	Max.100,000	Max.90,000	Max.90,000		SATA 6 Gb/s (SATA 3 Gb/s&SATA 1.5Gb/s 호환 가능)	Samsung MJX Controller	512 MB	Samsung Magician, Data Migration	●	●	●	無 개별 구매	5년									300 TBW
	MZ-76P1T0BW	1TB																								Max.530
860 EVO	MZ-76E250E	250 GB	Max.550	Max.520	Max.98,000	Max.90,000	Max.90,000	SATA 6 Gb/s (SATA 3 Gb/s&SATA 1.5Gb/s 호환 가능)										Samsung MJX Controller	512 MB	Magician Software for SSD management	●	●	●	無 개별 구매	5년	150 TBW
	MZ-76E1T0BW	1TB																								Max.520
860 EVO (M.2)	MZ-N6E250BW	250 GB	Max.550	Max.520	Max.97,000	Max.88,000	Max.88,000		SATA 6 Gb/s (SATA 3 Gb/s&SATA 1.5Gb/s 호환 가능)	Samsung MJX Controller	512 MB	Magician Software for SSD management	●	●	●	無 개별 구매	5년									150 TBW
	MZ-N6E1T0BW	1TB																								Max.520
860 EVO (mSATA)	MZ-M6E250BW	250 GB	Max.550	Max.520	Max.97,000	Max.88,000	Max.88,000	SATA 6 Gb/s (SATA 3 Gb/s&SATA 1.5Gb/s 호환 가능)										Samsung MJX Controller	512 MB	Magician Software for SSD management	●	●	●	無 개별 구매	5년	150 TBW
	MZ-M6E500BW	500 GB																								Max.520

## 삼성 포터블 SSD



모델명	용량	전송속도	인터페이스	소프트웨어	구성	크기	무게	보증
MU-PA250B/KR	250 GB	최대 540 MB/s	USB 3.1 Gen2 (10Gbps), 이전 버전과 호환	Samsung Portable SSD Software, AES 256-bit hardware encryption	USB A to C / USB C to C 케이블 내장	74.0 x 57.3 x 10.5 mm	최대 51 g (제품의 무게는 구성 및 제조 여건에 따라 변동될 수 있음)	3년 제한 보증
MU-PA500B/KR	500 GB							
MU-PA1T0B/WW	1 TB							
MU-PA2T0B/WW	2 TB							

## 삼성 USB 메모리



구분	모델명	용량	호환	인터페이스	읽기속도	보증
BAR Plus	MUF-32BE4/APC	32 GB	데스크탑 PC, 노트북 등	USB 3.1	200MB/s	5년 제한 보증
	MUF-64BE4/APC	64 GB			300MB/s	
	MUF-128BE4/APC	128 GB				
	MUF-256BE4/APC	256 GB				
FIT Plus (Micro)	MUF-32AB/APC	32 GB	데스크탑 PC, 노트북 등	USB 3.1	200MB/s	5년 제한 보증
	MUF-64AB/APC	64 GB			300MB/s	
	MUF-128AB/APC	128 GB				
	MUF-256AB/APC	256 GB				
DUO Plus (OTG)	MUF-32DB/APC	32 GB	데스크탑 PC, 노트북, 스마트폰, 태블릿 등	USB 3.1	200MB/s	5년 제한 보증
	MUF-64DB/APC	64 GB			300MB/s	
	MUF-128DB/APC	128 GB				
	MUF-256DB/APC	256 GB				

## 삼성 메모리 카드



구분	모델명	용량	전송속도	속도 등급	인터페이스	규격	호환기기	사이즈	보증
EVO	MB-MP32GA/KR	32 GB	읽기 : 95 MB/s	Grade 1, Class 10	UHS-I HS	SDHC	휴대폰, 스마트폰, 태블릿 등	15x11x1 mm	10년 제한 보증 (차량용 블랙박스, CCTV 녹화 전용 등 사용시 보증 제한)
	MB-MP64GA/KR	64 GB		Grade 3, Class 10		SDXC			
EVO Plus	MB-MP128GA/KR	128 GB	읽기 : 95 MB/s	Grade 1, Class 10	UHS-I HS	SDHC	휴대폰, 스마트폰, 태블릿 등	15x11x1 mm	10년 제한 보증 (차량용 블랙박스, CCTV 녹화 전용 등 사용시 보증 제한)
	MB-MC32GA/KR	32 GB		Grade 3, Class 10		SDXC			
Pro Endurance	MB-MC64GA/KR	64 GB	읽기 : 100 MB/s	Class 10	UHS-I SDR104	SDHC	휴대폰, 스마트폰, 태블릿 등	15x11x1 mm	10년 제한 보증 (차량용 블랙박스, CCTV 녹화 전용 등 사용시 보증 제한)
	MB-MJ32GA/APC	32 GB				SDXC			
Pro Endurance	MB-MJ64GA/APC	64 GB	읽기 : 100 MB/s	Class 10	UHS-I SDR104	SDHC	휴대폰, 스마트폰, 태블릿 등	15x11x1 mm	10년 제한 보증 (차량용 블랙박스, CCTV 녹화 전용 등 사용시 보증 제한)
	MB-MJ128GA/APC	128 GB				SDXC			

- 자사 실험 수치로 실사용 환경에 따라 달라질 수 있음

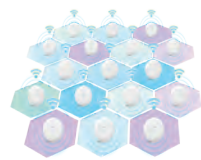


# 삼성 SMART 무선랜

Smart Capacity, Smart Mobility, Smart Security의 차세대 기술로 무선네트워크의 새로운 세상을 연결해드립니다.



**AirEqualizer**  
다수 사용자에게  
최대 Throughput 제공



**SON (Self Organizing Network)**  
LTE 기술을 적용한  
품질/성능 자동 최적화




**VaTS (Voice Aware Traffic Scheduling)**  
다수의 동시 통화에도  
끊김 없는 통화 품질



**전용 보안 모듈 탑재**  
업계 최고 수준의  
무선랜 보안



**AirMove**  
이동시 끊김 걱정없는  
LTE 핸드오버 기술



**IBSA (Intelligent Beam Selectable Antenna)**  
최소화된 음영지역과  
극대화된 커버리지



## 일반 AP

무선 WiFi 환경 구축에 최적화된 Access Point

모델명	주요 특징	무선안테나(MIMO)	성능 (PHY Rates)	크기 (mm)	무게 (g)
WEA412i	802.11a/ b/g/n/ac	2x2 MIMO, 2SS	867 Mbps	205 mm / 45 mm	790 g
WEA413i		3x3 MIMO, 3SS	1.3 Gbps	205 mm / 45 mm	840 g
WEA512i		2x2 MIMO, 2SS	867 Mbps	167.3 mm / 34.1 mm	270 g
WEA514i		4x4 MIMO, 4SS	205 mm / 45 mm	880 g	
WEA524i			205 mm / 45 mm	620 g	

- 무게는 구성 및 제조 여건에 따라 달라질 수 있음



## 보안 AP

보안모듈 탑재로 안전한 무선랜 서비스를 제공하는 Access Point

모델명	주요 특징	무선안테나(MIMO)	성능 (PHY Rates)	크기 (mm)	무게 (g)
WEA403i	WIPS모듈탑재	3x3 MIMO, 3SS	1.3 Gbps	205 mm / 45 mm	860 g
WEA403Si	WIPS, BLE, ZigBee 탑재				880 g
WEA403e	WIPS모듈탑재				860 g
WEA504i		4x4 MIMO, 4SS	1.7 Gbps		900 g

- 무게는 구성 및 제조 여건에 따라 달라질 수 있음



## 객실용 AP

호텔, 리조트, 소형사무실에 적합한 실속형 Access Point

모델명	주요 특징	무선안테나(MIMO)	성능 (PHY Rates)	크기 (mm)	무게 (g)
WEA412h	4Port Ethernet Switch 포함	2x2 MIMO, 2SS	867 Mbps	96 mm x 36 mm x 144 mm	330 g

- 무게는 구성 및 제조 여건에 따라 달라질 수 있음



## 옥외용 AP

야외 주차장, 공원, 야외 작업장 등에 적합한 아웃도어용 Access Point

모델명	주요 특징	무선안테나(MIMO)	성능 (PHY Rates)	크기 (mm)	무게 (g)
WEA453e	WIPS센서 모드 지원	3x3 MIMO, 3SS	1.3 Gbps	267 mm x 184 mm x 57.5 mm	2.6 kg
WEA463e	Mesh Network 지원	3x3 MIMO, 3SS	1.3 Gbps	267 mm x 184 mm x 57.5 mm	2.8 kg
WEA554	안테나 기본 내장 (Directional/Omni)	4x4 MIMO, 4SS	1.7Gbps	186.5 mm x 253.5 mm x 80 mm	2.3 kg

- 무게는 구성 및 제조 여건에 따라 달라질 수 있음

## 무선랜 컨트롤러

대형 본사, 본-지사간 기업환경에 최적화된 무선랜 환경 제공



모델명	WEC8500 / Enterprise	WEC8050 / SMB
특징	- 중앙집중 및 분산구조 지원 - 최대 3,000대 AP 지원(중앙집중방식: 1,000대 AP) - 6 APC 클러스터링 - 자동 셀 최적화 - Firewall, ID/Password 인증기능 탑재	- 중앙집중 및 분산구조 지원 - 최대 200대 AP 지원(중앙집중방식: 75대 AP) - 2 APC 클러스터링 - 자동 셀 최적화 - Firewall, ID/Password 인증기능 탑재

# SMART 무선랜

## 무선 침입 방지시스템 (WIPS)

국내 최초 802.11ac Wave2 센서 및 WIPS 서버 이중화 CC 인증 획득



### WIPS 센서

	802.11n	802.11ac wave 1	802.11ac wave 2
모델명	WEA302i, WEA303i, WEA303e	WEA403i, WEA403e, WEA403Si, WEA453e*	WEA504i

\*WEA453e 모델의 경우 2개의 모듈 사용

### WIPS 서버

	WES -Express	WES - Enterprise	WES-Ultimate
지원 센서 개수	200	1,000	3,000
이중화	전원 / 서버 이중화	전원 / 서버 이중화	전원 / 서버 이중화

## 네트워크 스위치 (PoE Switch)

무선랜 환경에 최적화된 PoE Switch



모델명	IES4028GP	IES4028XP	IES4052XP
Port	- 24 10/100/1000 BASE-TX Port with PoE - 4 Gigabit Combo Port or 2 Gigabit Combo Port + 2 10G Port (Option)	- 24 10/100/1000 BASE-TX Port with PoE - 4 Gigabit Combo Port or 2 Gigabit Combo Port + 2 10G Port (Option)	- 48 10/100/1000 BASE-TX Port - 4 Gigabit/10G Combo Port
Switching Capacities	92 Gbps	92 Gbps	176 Gbps
Dimensions	440 (W) x 44 (H) x 420 (D) mm	440 (W) x 44 (H) x 530 (D) mm	440 (W) x 44 (H) x 340 (D) mm

## 무선 CCTV 솔루션

CCTV 무선화를 통해 15 ~ 30%의 투자비 절감 가능

\*자사 CAPEX/OPEX 시뮬레이션 결과(목외형 CCTV 구축 시)

### CCTV버퍼링 기능

무선 구간 일시적 장애 발생 시 CCTV비디오 CCTV버퍼링 기능을 통한 끊김 걱정없는 영상저장

- 유선 네트워크 문제로 인한 순간 단절
- 외부 무선 간섭 또는 Jamming 발생 등

\*해당 기능은 일부 모델에 한하여 지원합니다.

### IP Duplication 방지

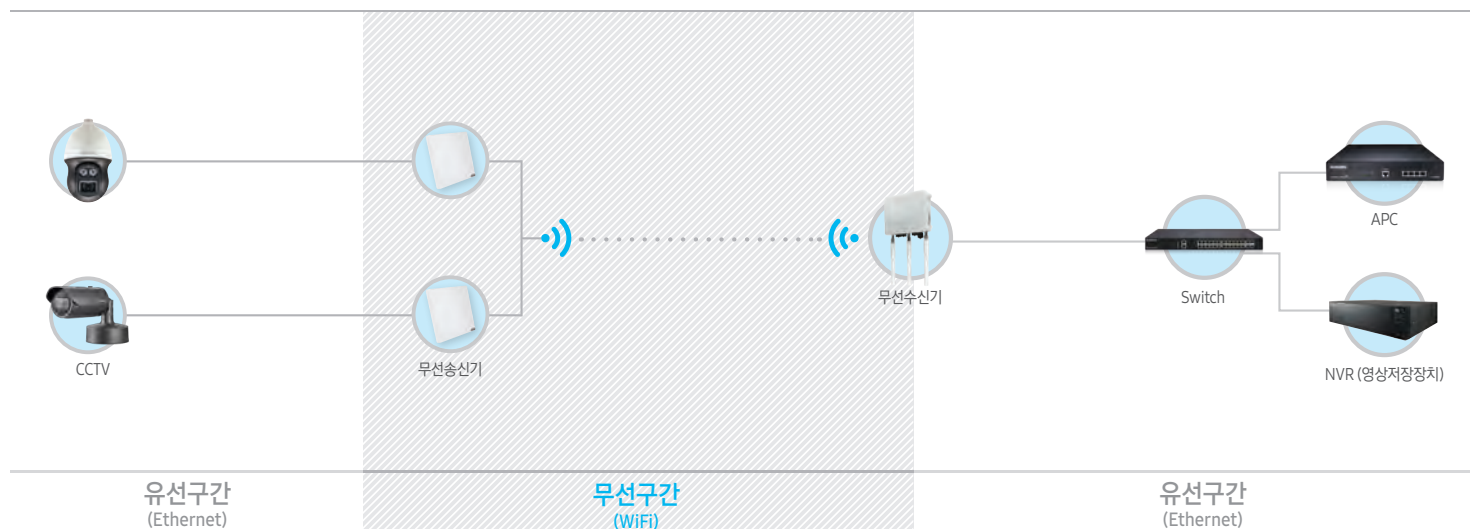
- IP Duplication 자동 감지 기능으로 서비스 단절 방지

### 무선 CCTV 전송 최우선 순위 제공 (Uplink Traffic)

- AP에서 WiFi Mac Parameter 조정으로 다수 무선 CCTV송신기 사용 시 안정성 제공



## 구성도



# 디스플레이 | TV | HARMAN

20	30	38	39	40	43	44
스마트 사이니지	TV	클라우드 모니터	TV모니터	모니터	AV	HARMAN



디스플레이 | TV




초대형 스마트 LED 사이니지로 한국판 타임스 스퀘어를 완성하다

## 삼성 스마트 사이니지

코엑스 SM타운 / K-POP 광장 도입사례

사용모델 : XPS100




매장 안팎에서 고객을 안내하는 또 하나의 직원

## 삼성 스마트 사이니지

커피빈 학동 드라이브 스루 (Drive Through) 점 도입사례

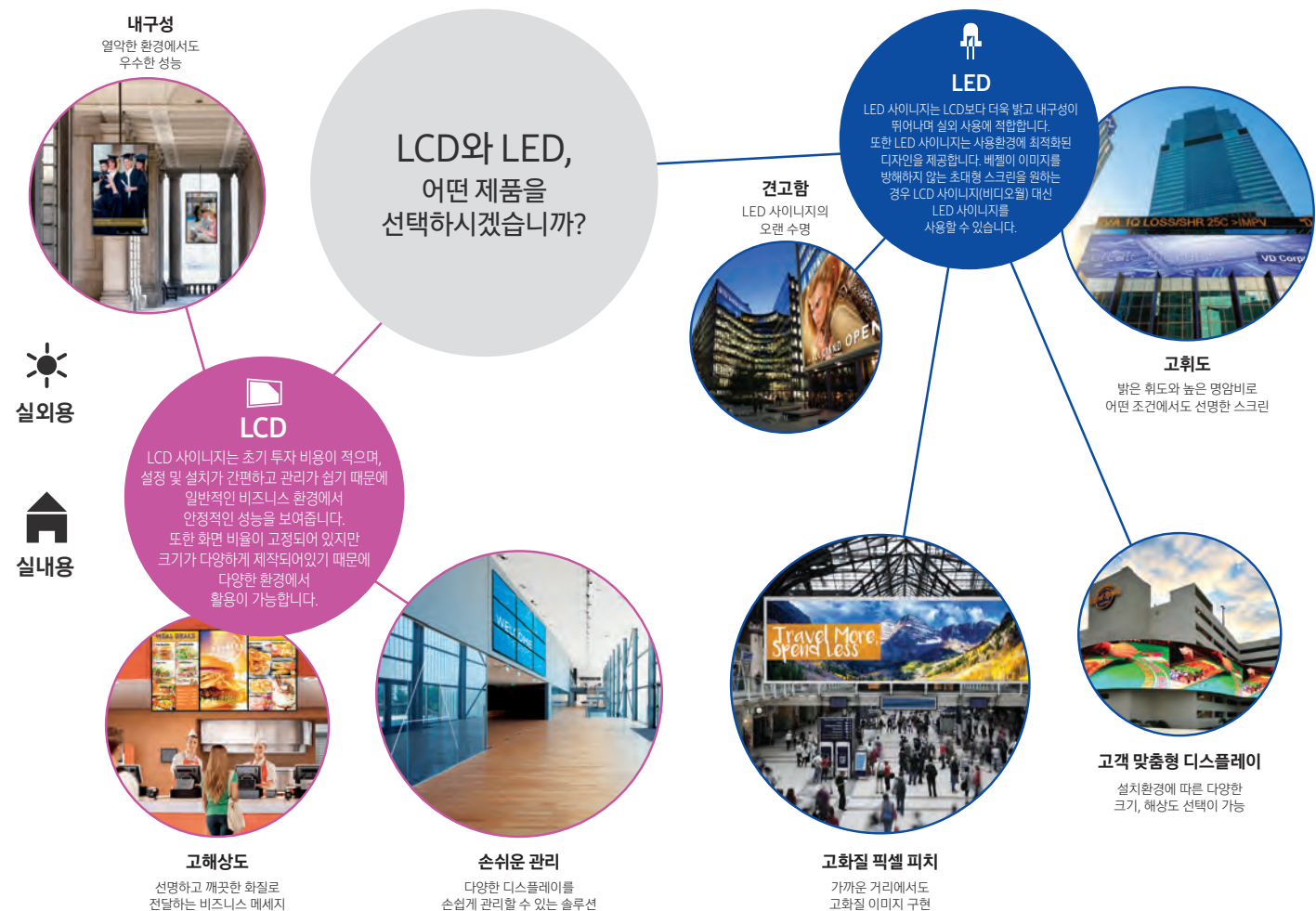
사용모델 : OM46D-K



# 스마트 사이니지

## 토탈 솔루션

삼성전자는 폭 넓고 혁신적인 LED & LCD 사이니지 라인업을 제공합니다.



## 용도별 활용 제안

**홍보용**  
고객의 시선을 사로잡을 뿐만 아니라, 쇼핑공간에 최적화된 디지털 서비스 제공 가능(신분당선 강남역 - KT)

**회의용**  
비디오월 형태로 대형 화면을 구성하여 다수의 사람들이 회의 진행시, 동시에 각종 정보 확인 가능 (한국IBM)

**공지용**  
건물 1층 입구나 로비 공간에 설치함으로써, 디지털 형식의 웰컴보드로 활용 가능 (서울대학교 중앙도서관)

**오락용**  
선명한 화질과 다양한 콘텐츠를 활용하여 관중과의 양방향 소통, 다양한 서비스 제공 가능 (인천 SK행복드림구장)

**관제용**  
Non-glare 패널 적용으로 조명 빛 반사를 줄여 실내에서도 깨끗한 화면 제공 및 슬림 베젤 비디오월 형태의 대형 관제 화면 활용에 효과적

# 스마트 사이니지

## Magicinfo 4 솔루션 출시

<http://displaysolutions.samsung.com/docs/> 삼성디스플레이솔루션닷컴 가입후 웹매뉴얼 참고가능 (한글 메뉴얼 지원)

**MagicINFO Solutions**

PC 1대로 한 번에 컨트롤!

시간대별 맞춤 콘텐츠 예약 재생

07:00-10:00  
MONDAY TO SATURDAY 7:00 AM - 10:00 AM  
SUNDAY 7:00 AM - 10:00 PM

14:00-18:00  
Coffe & Bread Set

18:00-20:00  
Coffe & Tea Time

매직인포 라이선스 발매

콘텐츠 일괄 배포  
원격 스크린 송출 화면 확인 기능  
원격 장치 컨트롤 기능

## 매직인포 솔루션 지원 모델

매직인포 라이선스를 구입하시면 아래 모델들은 별도의 PC옵션 구매 없이 매직인포 솔루션 사용이 가능합니다.

DBE 프리미엄	PMH 프리미엄	QMH 프리미엄	DCJ 라이트	DBJ 프리미엄
DCE 라이트	PHF 프리미엄	QBH 프리미엄	OMD-K 프리미엄	OHF 프리미엄



자세한  
제품정보를  
확인하세요

## 회의의 효율성을 높여줄 이동식 플립보드

# 삼성 Flip



WM55H **8h**

실감나는 아날로그식 필기감  
가로 / 세로 디스플레이 회전 가능  
필기내용 캡처, 저장, 공유 가능

모델명	모델코드	화면크기	해상도	밝기	명암비	시야각	응답속도
WM55H	LH55WMHPTWC	138.7cm	3,840 × 2,160	300nit	4,700:1 (Typ)	178° / 178°	8ms

- 영상 : HDMI, 스크린미러링

- 에너지 소비효율 기준변경이나 성능 개선에 따라 에너지 소비효율 등급은 변경될 수 있습니다.

## 스마트 사이니지

### 변화된 회의 트렌드를 리드하는 삼성 플립

스마트한 활용이 가능한 이동식 플립보드




#### UHD 초고해상도

삼성 플립은 모든 중요한 아이디어들을 선명하고 일관된 형식으로 보여드립니다. Full HD보다 4배 더 선명한 UHD 화질을 통해 회의 집중도를 높이며, 보다 정확한 자료 분석이 가능합니다.



#### 자체 저장/탐색 기능

삼성 플립은 모든 미팅 노트들을 중앙 저장 장치에 저장할 수 있으며, 편리한 검색과 탐색 기능을 통해 원하는 파일을 몇 초 안에 찾을 수 있도록 도와줍니다.



#### 직관적인 사용성

USB, 노트북, 태블릿 등 다양한 기기 연결을 위한 포트가 직관적으로 구성되어있으며, NFC와 스크린 미러링 기술을 통해 휴대폰 화면을 대화면 플립에서 보여줄 수 있습니다.



#### 실감나는 필기감

최대 네명이 내장된 펜 또는 일반 필기구를 이용해서 자유롭게 필기할 수 있으며, 손가락이나 손바닥으로 간편하게 일부분 혹은 전체 스크린을 모두 지울 수 있습니다.



#### 다용도 디자인

원하는 형태(가로/세로)로 디스플레이를 회전할 수 있고, 휠 스탠드를 이용하여 어디든 자유롭게 이동 가능합니다.



#### 손쉬운 콘텐츠 공유

회의 노트를 휴대폰으로 찍거나 회의가 끝난 후에 다시 내용을 정리할 필요 없이, 간편하게 이메일, 프린트 혹은 USB 저장 장치를 통해 동료들에게 공유할 수 있습니다.

# 스마트 사이니지

## 단독형



### DCE <sup>16h</sup>

사이니지와 TV를 하나로! 편리함을 증대시킨 DCE 시리즈

모델명	모델코드	화면크기	해상도	밝기	명암비	시야각	응답속도	에너지 효율등급
DC32E	LH32DCEPLGA/KR	80.1 cm	1,920 × 1,080 (16:9)	330 nit	5,000:1 (Typ)	178° / 178°	8ms	4등급
DC55E	LH55DCEPLGA/KR	138.7 cm	1,920 × 1,080 (16:9)	350 nit	5,000:1 (Typ)	178° / 178°	6ms	5등급

- 영상입력 : D-SUB, DVI-D, HDMI (2), Component(CVBS Common)  
 - 오디오출력 : Stereo Mini Jack  
 - 에너지 소비효율 기준변경이나 성능 개선에 따라 에너지 소비효율 등급은 변경될 수 있습니다.



### DCJ <sup>16h</sup>

TV와 사이니지를 하나로! 월마운트 전용 매직인포 라이트 DCJ 시리즈

모델명	모델코드	화면크기	해상도	밝기	명암비	시야각	응답속도	에너지 효율등급
DC43J	LH43DCJPLGA/KR	108 cm	1,920 × 1,080	300 nit	3,000:1 (Typ)	178° / 178°	8ms	3등급
DC49J	LH49DCJPLGA/KR	123 cm						

- 영상입력 : DVI-L, HDMI (2), Component(CVBS Common)  
 - 오디오출력 : Stereo Mini Jack  
 - 에너지 소비효율 기준변경이나 성능 개선에 따라 에너지 소비효율 등급은 변경될 수 있습니다.



### DB55E <sup>16h</sup>

사이니지와 TV를 하나로! 매직인포 프리미엄용 DBE 시리즈

모델명	모델코드	화면크기	해상도	밝기	명암비	시야각	응답속도	에너지 효율등급
DB55E	LH55DBEPLGA/KR	138 cm	1,920 × 1,080 (16:9)	350 nit	5,000:1 (Typ)	178° / 178°	6ms	4등급

- 영상입력 : D-SUB, DVI-D, HDMI, Component(CVBS Common)  
 - 오디오출력 : Stereo mini Jack  
 - 멀티미디어 : 내장형 Media player PPT / AVI / Flash - 지원코덱 상세사양 참조  
 - 에너지 소비효율 기준변경이나 성능 개선에 따라 에너지 소비효율 등급은 변경될 수 있습니다.



### DBJ <sup>16h</sup>

기본적인 필수 기능은 물론, 디자인까지 만족스러운 DB 시리즈

모델명	모델코드	화면크기	해상도	밝기	명암비	시야각	응답속도
DB43J	LH43DBJPLGC/KR	108 cm	1,920 × 1,080 (16:9)	300 nit	3,000:1 (Typ)	178° / 178°	8ms (Typ)
DB49J	LH49DBJPLGC/KR	123 cm					

- 영상입력 : DVI-D, HDMI (2)  
 - 오디오출력 : Stereo Mini Jack  
 - 에너지 소비효율 기준변경이나 성능 개선에 따라 에너지 소비효율 등급은 변경될 수 있습니다.



### QBH <sup>16h</sup>


UHD해상도를 지원하는 QB 시리즈

모델명	모델코드	화면크기	해상도	밝기	명암비	시야각	응답속도
QB65H	LH65QBHPLGC/KR	163 cm	3,840 × 2,160 (16:9)	300 nit	4,000:1 (Typ)	178° / 178°	8ms (GTG)
QB75H	LH75QBHPLGC/KR	189 cm			5,000:1 (Typ)		

- 영상입력 : HDMI 2.0 (2), DVI-D, Display Port 1.2 (1)  
 - 오디오출력 : Stereo mini Jack  
 - 에너지 소비효율 기준변경이나 성능 개선에 따라 에너지 소비효율 등급은 변경될 수 있습니다.

# 스마트 사이니지

## 단독형



### QMH <sup>24h</sup>

UHD화질로 콘텐츠를 더욱 생생하게 전달하며, 방진 인증을 통한 강력한 내구성을 발휘하는 QMH 시리즈

모델명	모델코드	화면크기	해상도	밝기	명암비	시야각	응답속도
QM55H	LH55QMHPPLGC/KR	138 cm	3,840 × 2,160 (16:9)	500 nit	4,000:1 (Typ)	178° / 178°	8ms (Typ)
QM65H	LH65QMHPPLGC/KR	163 cm					

- 영상입력 : HDMI 2.0 (2), RGB, DVI-D, Display Port 1.2 (2) - 영상출력 : HDMI2.0(Loop Out)  
 - 오디오출력 : Stereo mini Jack, DVI, HDMI  
 - 에너지 소비효율 기준변경이나 성능 개선에 따라 에너지 소비효율 등급은 변경될 수 있습니다.



### QMF <sup>16h</sup>

UHD해상도 지원이 가능한 QM 시리즈

모델명	모델코드	화면크기	해상도	밝기	명암비	시야각	응답속도
QM85F	LH85QMFPPLGC/KR	214 cm	3,840 × 2,160 (16:9)	500 nit	5,000:1 (Typ)	178° / 178°	6ms (Typ)
QM98F	LH98QMFPBGC/KR	245 cm			4,000:1 (Typ)		8ms (Typ)

- 영상입력 : DVI-I(D-Sub Common), Display Port 1.2 (2), HDMI 1.4 (4)  
 [QM85D] : D-Sub, DVI-D, Display Port 1.2 (2), Display Port 1.1 (1), HDMI 1.4 (3)  
 - 오디오출력 : Stereo mini Jack  
 - 에너지 소비효율 기준변경이나 성능 개선에 따라 에너지 소비효율 등급은 변경될 수 있습니다.



### PMH <sup>24h</sup>

빛 반사 방지 패널 탑재로 더욱 선명한 이미지 전달 및 방진 인증을 통한 강력한 내구성을 발휘하는 PM 시리즈

모델명	모델코드	화면크기	해상도	밝기	명암비	시야각	응답속도
PM43H	LH43PMHPBGC/KR	108 cm	1,920 × 1,080 (FHD)	500 nit	3,000:1 (Typ)	178° / 178°	8ms
PM49H	LH49PMHPBGC/KR	123 cm			4,000:1 (Typ)		
PM55H	LH55PMHPBGC/KR	138 cm	1,920 × 1,080 (FHD)	500 nit	4,000:1 (Typ)	178° / 178°	6ms

- 영상입력 : DVI-I(D-Sub Common), Display Port 1.2, HDMI 2.0 (2) - 영상출력 : DP1.2(Loop Out) - 오디오출력 : Stereo mini Jack  
 - 멀티미디어 : 내장형 Media player PPT / AVI / Flash - 지원코덱 상세사양 참조  
 - 에너지 소비효율 기준변경이나 성능 개선에 따라 에너지 소비효율 등급은 변경될 수 있습니다.



### PHF <sup>24h</sup>

빛 반사 방지 패널 탑재로 더욱 선명한 이미지 전달 및 높은 밝기 지원, 방진 인증을 통한 강력한 내구성을 발휘하는 PH 시리즈

모델명	모델코드	화면크기	해상도	밝기	명암비	시야각	응답속도
PH43F	LH43PHFPBGC/KR	108 cm	1,920 × 1,080 (FHD)	700 nit	3,000:1 (Typ)	178° / 178°	8ms
PH49F	LH49PHFPBGC/KR	123 cm			4,000:1 (Typ)		
PH55F	LH55PHFPBGC/KR	138 cm	1,920 × 1,080 (FHD)	700 nit	4,000:1 (Typ)	178° / 178°	8ms

- 영상입력 : DVI-I(D-Sub Common), Display Port 1.2, HDMI 2.0 (2) - 오디오출력 : Stereo mini Jack  
 - 멀티미디어 : 내장형 Media player PPT / AVI / Flash - 지원코덱 상세사양 참조  
 - 에너지 소비효율 기준변경이나 성능 개선에 따라 에너지 소비효율 등급은 변경될 수 있습니다.



### OMD <sup>24h</sup>

2,500 nit 밝기로 직사광선이 닿는 실내에서도 뚜렷하게 정보전달 가능

모델명	모델코드	화면크기	해상도	밝기	명암비	시야각	응답속도
OM46D-W	LH46OMDPWBC/KR	116 cm	1,920 × 1,080 (16:9)	2500 nit	5,000:1 (Typ)	178° / 178°	6ms (Typ)
OM55D-W	LH55OMDPWBC/KR	138 cm					
OM75D-W	LH75OMDPWBC/KR	189 cm	1,920 × 1,080 (16:9)	2500 nit	5,000:1 (Typ)	178° / 178°	6ms (Typ)

- 영상입력 : Analog D-Sub, DVI-D, Display Port 1.2, HDMI1, HDMI2, Component(CVBS Common) - 영상출력 : DP1.2(Loop Out)  
 - 오디오출력 : Stereo mini Jack - 멀티미디어 : 내장형 Media player PPT / AVI / Flash - 지원코덱 상세사양 참조  
 - 에너지 소비효율 기준변경이나 성능 개선에 따라 에너지 소비효율 등급은 변경될 수 있습니다.

## 실외용



### OHF <sup>24h</sup>

2,500 nit 밝기로 실외환경에서도 뚜렷하게 정보 전달은 물론, IP56인증으로 방수방진 가능한 OHF 시리즈

모델명	모델코드	화면크기	해상도	밝기	명암비	시야각	응답속도
OH46F	LH46OHFPVBC	116.8 cm	1,920 × 1,080	2,500 nit	5,000:1 (Typ)	178° / 178°	8ms
OH55F	LH55OHFPVBC	138 cm					
OH75F	LH75OHFPVBC	189 cm	1,920 × 1,080	2,500 nit	5,000:1 (Typ)	178° / 178°	8ms

- 영상입력 : HDMI (2), HDBaseT (LAN Common) - 오디오출력 : Stereo mini Jack  
 - 멀티미디어 : 내장형 Media player PPT / AVI / Flash - 지원코덱 상세사양 참조  
 - 에너지 소비효율 기준변경이나 성능 개선에 따라 에너지 소비효율 등급은 변경될 수 있습니다.

# 스마트 사이니지

## 비디오월



## 스마트 LED 사이니지



### 실내용 LED 전광판

- Pixel Pitch (mm) : 1.5, 2.0, 2.5
- 밝기 (nit) : 800 ~ 2000

### UDE-A

밝기 700 nit, 초슬림베젤 3.5 mm 모니터

모델명	모델코드	화면크기	해상도	밝기	명암비	시야각	응답속도
UD46E-A	LH46UDEHLBB	116cm	1,920 x 1,080 (16:9)	700 nit	3,500:1 (Typ)	178°/178°	8 ms (GTG)
UD55E-A	LH55UDEHLBB	138cm	1,920 x 1,080 (16:9)	700 nit	4,000:1 (Typ)	178°/178°	8 ms (GTG)

- 영상입력 : Analog D-SUB, DVI-D, Display Port 1.2, HDMI 2.0 (2)  
- 오디오출력 : Stereo mini Jack

- 에너지 소비효율 기준변경이나 성능 개선에 따라 에너지 소비효율 등급은 변경될 수 있습니다.

### UDE-B

밝기 500 nit, 초슬림베젤 3.5 mm 모니터

모델명	모델코드	화면크기	해상도	밝기	명암비	시야각	응답속도
UD46E-B	LH46UDEBLBB	116cm	1,920 x 1,080 (16:9)	500 nit	3,500:1 (Typ)	178°/178°	8 ms (GTG)
UD55E-B	LH46UDEBLBB	138cm	1,920 x 1,080 (16:9)	500 nit	4,000:1 (Typ)	178°/178°	8 ms (GTG)

- 영상입력 : Analog D-SUB, DVI-D, Display Port 1.2, HDMI 2.0 (2)  
- 오디오출력 : Stereo mini Jack

- 에너지 소비효율 기준변경이나 성능 개선에 따라 에너지 소비효율 등급은 변경될 수 있습니다.

### UM55H-E

밝기 500 nit, 울트라슬림베젤 1.7 mm 모니터

모델명	모델코드	화면크기	해상도	밝기	명암비	시야각	응답속도
UM55H-E	LH55UMHHLBB/KR	138cm	1,920 x 1,080 (16:9)	500 nit	4,000:1 (Typ)	178°/178°	8 ms (GTG)

- 영상입력 : HDMI 2.0 (2), (RGB) Analog D-SUB, DVI-D, Display Port 1.2  
- 오디오출력 : Stereo mini Jack

- 에너지 소비효율 기준변경이나 성능 개선에 따라 에너지 소비효율 등급은 변경될 수 있습니다.

### UHF5

밝기 700 nit, 울트라 콤팩트 디자인, 슬림베젤 5.4 mm 모니터

모델명	모델코드	화면크기	해상도	밝기	명암비	시야각	응답속도
UH46F5	LH46UHFLBB/KR	116cm	1,920 x 1,080 (16:9)	700 nit	4,000:1 (Typ)	178°/178°	8 ms (GTG)

- 영상입력 : DVI-D, Display Port 1.2, HDMI 2.0 (2)  
- 오디오출력 : Stereo mini Jack

- 에너지 소비효율 기준변경이나 성능 개선에 따라 에너지 소비효율 등급은 변경될 수 있습니다.

### UH55F-E

밝기 700 nit, 울트라슬림베젤 1.7 mm 모니터

모델명	모델코드	화면크기	해상도	밝기	명암비	시야각	응답속도
UH55F-E	LH55UHFLBB/KR	138.7cm	1,920 x 1,080 (16:9)	700 nit	4,000:1 (Typ)	178°/178°	8 ms

- 영상입력 : Analog D-SUB, DVI-D, Display Port 1.2, HDMI 2.0 (2)  
- 오디오출력 : Stereo mini Jack

- 에너지 소비효율 기준변경이나 성능 개선에 따라 에너지 소비효율 등급은 변경될 수 있습니다.



### 실외용 LED 전광판

- Pixel Pitch (mm) : 6.0 ~ 25
- 밝기 (nit) : 7500 ~ 9000

# 스마트 사이니지

## 종합 사양표

Model	WM55H	DC32E	DC55E	DC43J	DC49J	DB55E	DB43J	DB49J	QB65H	QB75H	QM55H	QM65H	
화면사이즈	138.7 cm	80.1 cm	138.7 cm	107.9 cm	123.2 cm	138 cm	107.9 cm	123.2 cm	163.8cm	189.3cm	138.7 cm	163.8 cm	
패널타입	60 Hz Edge LED	60 Hz D-LED BLU				60 Hz D-LED BLU	60 Hz D-LED BLU		60Hz E-LED BLU	120Hz Slim Direct LED BLU	60Hz E-LED BLU		
해상도	3,840x2,160	1920 x 1,080 (16:9)							3840x2160(16:9)				
밝기 (Typical)	300 nit	330 nit	350 nit	300 nit		350 nit	300 nit				500 nit		
명암비 (Typical)	4,700:1	5,000:1		3,000:1		5,000:1	3,000:1		4,000:1	5,000:1	4,000:1		
시야각 (수평/수직)	178° / 178°												
응답속도 (GTG)	8 ms		6 ms	8 ms		6 ms	8 ms						
디스플레이 컬러	16.7 M								16.7M(True Display)	1.07B(D)10bit			
Operation Hour	16 / 7										24/7		
Speaker Type	Built in Speaker (10W + 10W)	Built in Speaker (10 W x 1)	Built in Speaker(10W + 10W)										
튜너	X	O								X			
패널 내장형 / 외장형	내장형												
장격입력	AC 100 - 240 V~ (+/- 10 %), 50/60 Hz												
소비 전력	Max(W/h)	165	77	176	99	121	176	99	121	165	407	165	198
	Typical(W/h)	100	60	133	62	76	123	67	83	122	284	122	125
	BTU (Max)	562.65	262.57	600.16	337	412.6	600.16	337.6	412.6	-	-	-	-
	Sleep mode	0.5 W 미만											
	Off mode	0.5 W 미만	0					0.5 W 미만	0		0.5 W 미만		
크기 (mm)	제품 (가로*높이*깊이, mm)	1,302.6 X 805.5 X 52.0	721.4 X 420.3 X 49.9	1,230.6 X 706.9 X 49.9	985.5 X 574.8 X 73.4	1,118.8 X 650.0 X 74.2	1,230.6 X 706.9 X 49.9	985.5 X 574.8 X 73.4	1,118.8 X 650.0 X 74.2	1,456.1 X 835.6 X 37.5	1,688.9 X 971.2 X 66.0	1,235.3 X 710.4 X 36.8	1,456.1 X 835.6 X 37.5
	포장 (가로*높이*깊이, mm)	1,469 X 924 X 210	815 X 491 X 132	1,348 X 810 X 148	1,099 X 672 X 156	1,236 X 750 X 161	1,348 X 810 X 148	1,099 X 672 X 156	1,236 X 750 X 161	1,574 X 949 X 212	1,886 X 1138 X 258	1,335.0 X 812.0 X 182.0	1,571 X 956 X 212
	제품무게 (kg)	28.9	4.4	14.7	7.8	10.1	15.4	7.9	10.2	22.8	34.8	17.1	22.8
	무게 (박스포장)	34.9	5.9	19.2	11.5	14.7	19.5	11.6	14.8	32.4	47.6	23.2	32.4
	VESA 마운트	400 X 400 mm	200 X 200 mm	400 X 400 mm	200 X 200 mm		400 X 400 mm	200 X 200 mm		400 X 400 mm			
Protection Glass	-												
Stand Type	Moving Stand	Foot Stand (Optional)				Foot Stand (Optional)							
배경 두께(mm) (Top x Bottom x Side)	26.9 (Top/Bottom/Side)	10.5 (Top/Side), 15.0 (Bottom)	9.5 (Top/Side), 15.0 (Bottom)	17.3(Top), 18.3(Bottom), 21.3(Side)	17.4(Top), 18.5(Bottom), 21.5(Side)	9.5 (Top/Side), 15.0 (Bottom)	17.3(Top), 18.3(Bottom), 21.3(Side)	17.4(Top), 18.5(Bottom), 21.5(Side)	12.2/12.2/12.2	16.1/16.1/20.2	11.0/11.0/12.0	12.0/12.0/12.0	
동작 조건	온도 : 0 ~ 40 °C 습도 : 10 ~ 80 %												
Internal Player (Embedded H/W)	Processor	CA72 Quad-Core CPU (1.7GHz)	MIPS 24K			Cortex A9 1GHz Quad-Core CPU	Cortex A72 1.7GHz Quad-Core CPU						
	On-Chip Cache Memory	L1 (I/D) : 32 KB / 32 KB, L2(Unified) : 1 MB, 1.7GHz Quad-Core CPU	L1 : 16 KB / 16 KB, L2 : 128 KB			L1 (I/D) : 32KB / 32KB, L2 (Unified) : 1MB, 1GHz Quad-Core CPU	L1 Instruction Cache : 48KB, L1 Data Cache : 32KB, L2 Cache : 2MB						
	Clock Speed	1.7GHz Quad-Core CPU	650 Mhz			1.7GHz Quad-Core CPU	1.7GHz Quad-Core CPU						
	Main Memory Interface	3GB LPDDR4 1400MHz 64bit	512 MB			1.5GB 48bit DDR3-933 (1866MHz)	2.5GB LPDDR4 1400MHz 64bit	3GB 3ch 64bit LPDDR4 1.6GHz					
	Graphics	2D & 3D Graphic Engine - Up to 1920 x 1,080, 32bpp - Supports Open GL ES	-			2D & 3D Graphic Engine - Up to 1920 x 1,080, 32bpp - Supports Open GL ES	2D & 3D Graphic Accelerator Data Format : 32bpp Output resolution : 3840x2160p						
저장공간 (FDM)	8GB (2.65GB Occupied by O/S, 5.35GB Available)	179 MB			8GB (2.65GB Occupied by O/S, 5.35GB Available)	8GB (3.88GB Occupied by O/S, 4.12GB Available)							
지원포맷	스크린미러링 콘텐츠 활용	-			Video Decoder - MPEG 1/2, H.264/AVC (Dual) - VC-1, JPEG, PNG, VP8 Audio DSP (Decoder) - AC3 (DD), MPEG, DTS and etc	Video Decoder - MPEG 1/2/4, H.263, H.264/AVC - UHD H.264/AVC, VC-1, AVS/AVS+, MVC - VP8, VP9, HEVC, JPEG Audio DSP(Decoder) - MPEG, AC3, AC4, DD, MP3 and etc							
입출력포트	USB 2.0	-			USB 2.0								
운영체제	Samsung Proprietary OS (VDLinux)						Tizen 3.0 (VDLinux)						

## 옵션 리스트

Series	Model	Wall Mount	TV형 Stand	Celling Mount	
WM	WM55H	LH55WMHPTWC	WMN6575SE	STN-WM55H	CML450K
	DC32E	LH55DCPEPLGA/KR	WMN4070SE	STN-L3240E	CML400D
DC	DC55E	LH55DCPEPLGA/KR	WMN4270SD	STN-L4655E	CML450D
	DC43J	LH43DCJPLGC/EN	WMN4070SE	-	CML400D
	DC49J	LH49DCJPLGC/EN	WMN4070SE	-	CML400D
DB	DB55E	LH55DBEPLGC/XV	WMN4270SD	STN-L4655E	CML450D
	DB43J	LH43DBJPLGC/KR	WMN4070SE	-	CML400D
DB	DB49J	LH49DBJPLGC/KR	WMN4070SE	-	CML400D
	QB	QB65H	LH65QBHPLGC/KR	WMN6575SE	-
QM	QM85F	LH85QMFLGC/KR	WMN8200SD	-	-
	QM98F	LH98QMHPBGC/KR	WMN9500SD	-	-
PM	PM43H	LH43PMHPBGC/KR	WMN4070SE	STN-L3240E	-
	PM49H	LH49PMHPBGC/KR	WMN4270SD	STN-L4655E	CML400XK
PM	PM55H	LH55PMHPBGC/KR	WMN4270SD	STN-L4655E	CML450K

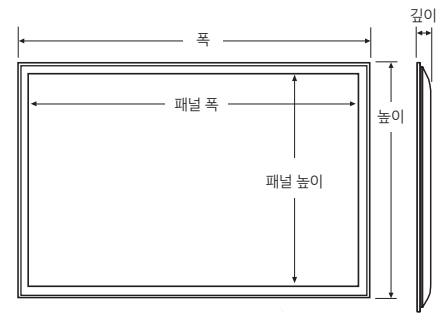
Series	Model	Wall Mount	TV형 Stand	Celling Mount	
PH	PH43F	LH43PHFPBGC/KR	WMN4070SD	STN-L3240E	CML400XK
	PH49F	LH49PHFPBGC/KR	WMN4270SD	STN-L4655E	CML400XK
	PH55F	LH55PHFPBGC/KR	WMN4270SD	STN-L4655E	CML450K
OM	OM46D-W	LH46OMDPWBC/KR	WMN8200SD	-	-
	OM55D-W	LH55OMDPWBC/KR	WMN8200SD	-	-
OH	OH75D-W	LH75OMDPWBC/KR	-	-	-
	OH46F	LH46OHFPVBC	-	-	-
	OH55F	LH55OHFPVBC	-	-	-
UD	OH75F	LH75OHFPVBC	-	-	-
	UD46E-A	LH46UDEHLBB	WMN-46VD	-	-
	UD55E-A	LH55UDEHLBB	WMN-55VD	-	-
UM	UD46E-B	LH46UDEBLBB	WMN-46VD	-	-
	UD55E-B	LH55UDEBLBB	WMN-55VD	-	-
UM	UM55H-E	LH55UMHHLBB/KR	WMN-55VD	-	-
UH	UH46F5	LH46UHFLBB/KR	WMN-46VD	-	-
	UH55F-E	LH55UHFLBB/KR	WMN-55VD	-	-

# 스마트 사이니지

## 종합 사양표

Model	QM85F	QM98F	PM43H	PM49H	PM55H	PH43F	PH49F	PH55F	OM46D-W	OM55D-W	OM75D-W	
패널	화면사이즈 214 cm	98 cm	1079 cm	123.2 cm	138.7 cm	1079 cm	123.2 cm	138.7cm	116.8cm	138.7cm	189.3cm	
	패널타입 120Hz Slim Direct LED BLU	60Hz E-LED BLU	60Hz E-LED BLU						120Hz D-LED BLU			
	해상도 3,840x2,160(16:9)		1,920x1,080 (16:9)									
	밝기 (Typical) 500nit					700 nit			2,500 cd/m2			
	명암비 (Typical) 5,000:1	4,000:1	3,000:1	4,000:1		3,000:1	4,000:1		5,000:1			
	시야각 (수평/수직) 178° / 178°											
	응답속도 (GTG) 6ms(Typ.)	8ms (Typ)	8 ms		6 ms	8 ms		6 ms	8 ms	6ms		
	디스플레이 컬러 16.7M(True Display) 1.07B(Ditherd 10bit)		10bit Dithering - 1.07Billion						8 bit - 16.7M			
	Operation Hour 24 / 7											
사운드	Speaker Type Built in Speaker (15W + 15W)	Built in Speaker(10W + 10W)										
전원	튜너 X											
	파워 내장형 / 외장형 내장형											
	장격입력 AC 100 - 240 V- (+/- 10 %), 50/60 Hz											
	소비 전력 Max[W/h] Typical[W/h] BTU (Max) Sleep mode Off mode	495 368 - 0.5 W 미만 0.5 W 미만	605 476 - - - -	154 123 525.14	165 98 562.65	187 115 637.67	154 108 525.14	187 115 637.67	385 216 1,312.85	495 297 1,687.95	935 542 3,188.35	
기구 사양	크기 (mm) 제품 (가로*높이*깊이, mm) 포장 (가로*높이*깊이, mm)	1,903.4 x 1,090.5 x 105.1 2,194.2 x 1,249.8 x 75.3 2,500 x 1,265 x 47.2	2,194.2 x 1,249.8 x 75.3 2,500 x 1,618 x 81.5 76.3	964.0 X 554.3 X 30.5 1,077 x 661 x 15.4 9.5	1,096.9 X 629.1 X 30.5 1,214 x 721 x 15.7 13.2	1,232.7 X 705.5 X 30.5 1,383 x 819 x 16.0 16.5	959.7 x 550.1 x 29.9 1,037 x 628 x 13.2 9.4	1,092.6 x 624.8 x 29.9 1,195 X 721 X 16.7 13.2	1,228.4 x 701.2 x 29.9 1,335 x 812 X 18.2 16.3	1,035.9 x 590.5 x 139.0 1,123 x 686 x 23.6 19.6	1,227.4 x 698.2 x 139.5 1,335 x 808 x 26.5 24.0	1,675.8 x 953.8 x 124.6 1,815 x 1,075 x 41.5 48.0
	무게 제품무게 (kg) 무게 (박스포장)	50.1 66.9	76.3 141.8	9.5 13.3	13.2 17.5	16.5 22.1	9.4 11.4	13.2 18.1	16.3 21.8	19.6 25.1	24.0 30.0	48.0 60.0
	VESA 마운트 Protection Glass Stand Type	600 x 400 mm - -	900 x 600 mm - -	200 x 200 mm - Foot Stand (Optional)	400 x 400mm - Foot Stand (Optional)	200 x 200 mm - -	400 x 400mm - -	200 x 200 mm - -	400 x 400mm - -	600 x 400 mm - -	600 x 400 mm - -	900 x 600 mm - -
	배열 두께(mm) (Top x Bottom x Side)	13.2/13.2/19.3	15.2/15.2/15.2	9.0/9.0/11.0		9.3 (Top) / 6.5 (Bottom) / 7.8 (Left/Right)						11.7 / 11.7 / 11.7
동작 조건	온도 습도	0 ~ 40 °C 10 ~ 80 %							0°C- 30°C (적사광선 O) 0°C- 50°C (적사광선 X)			
Internal Player (Embedded H/W)	Processor On-Chip Cache Memory Clock Speed Main Memory Interface Graphics 저장공간 (FDM) 지원포맷 입출력포트 운영체제	- - - - - - - - -	Cortex-A12 1.3GHz Quad Core CPU L1 (I/D) : 32KB / 32KB L2 (Unified) : 1MB 1.3GHz CPU Quad 2.5GB 3 channel 96bit DDR3-933 (1866MHz) 2D & 3D Graphics Engine - Up to 3,840x2,160p, 32bpp - Supports OpenGL ES 8GB(3.75GB Occupied by O/S, 4.25GB Available, ) Video Decoder - MPEG-1/2/4, H.263, H.264/AVC, UHD H.264/AVC - VC-1, AVS+, HEVC, JPEG, PNG, VP8, VP9 Audio DSP (Decoder) - AC3 (DD), MPEG, DTS and etc.	Cortex-A9 1GHz Quad Core CPU 1GHz CPU Quad 1.5GB Dual 48bit DDR3-933 (1,866MHz) 2D & 3D Graphics Engine - Up to 1920x1,080, 32bpp - Supports OpenGL ES 8GB(2GB Occupied by O/S, 6GB Available, ) Video Decoder - MPEG-1/2, H.264/AVC (Dual) - VC-1, JPEG, PNG, VP8 Audio DSP (Decoder) - AC3 (DD), MPEG, DTS and etc.	- - - - - - - - -							

## 제품규격



- 상기 미가입된 스페크는 구매 전 영업체 문의 바랍니다.

모델명	폭	패널 폭	패널 높이	높이	깊이
LH55WMHPTWC	1302.60	1245.60	717.80	774.80	50.70
LH32DCEPLGA/KR	721.40	698.40	392.85	420.30	49.90
LH55DCEPLGA/KR	1230.60	1209.60	680.40	706.90	49.90
LH43DCJPLGCKR	985.50	940.89	529.25	574.80	73.40
LH49DCJPLGCKR	1118.80	1073.78	604.00	650.00	74.20
LH55DBEPLGCKR	1230.60	1209.60	680.40	706.90	49.90
LH43DBJPLGCKR	985.50	940.89	529.25	574.80	73.40
LH49DBJPLGCKR	1118.80	1073.78	604.00	650.00	74.20
LH65QBHPLGCKR	1456.1	1428.5	803.5	835.6	37.5
LH75QBHPLGCKR	1688.90	1650.24	928.26	971.20	66.00
LH55QMHPGCKR	1235.30	1209.60	680.40	710.40	36.80
LH65QMHPGCKR	1456.10	1438.48	814.52	835.60	37.50
LH85QMFLGCKR	1903.4	1872	1053	1090.5	105.1
LH98QMFPBGCKR	2194.2	2158.8	1214.3	1249.8	71.3
LH43PMHPBGCKR	964.00	940.89	529.25	554.30	30.50
LH49PMHPBGCKR	1096.90	1073.78	604.00	629.10	30.50
LH55PMHPBGCKR	1232.70	1209.60	680.40	705.50	30.50

모델명	폭	패널 폭	패널 높이	높이	깊이
LH43PHFPBGCKR	959.70	940.89	529.25	550.10	29.90
LH49PHFPBGCKR	1092.60	1073.78	604.00	624.80	29.90
LH55PHFPBGCKR	1228.40	1209.60	680.40	701.20	29.90
LH46OMDPWBC/KR	1,035.90	1018.1	572.7	590.5	139
LH55OMDPWBC/KR	1,227.40	1209.6	680.4	698.2	139.5
LH75OMDPWBC/KR	1,675.80	1650.2	928.3	953.8	124.6
LH46OHFPVBC	1069.00	1018.08	572.67	623.60	85.00
LH55OHFPVBC	1260.60	1209.60	680.40	731.40	85.00
LH75OHFPVBC	1774.80	1650.24	928.26	1053.40	120.00
LH46UDEHLBB	1022.10	1018.08	572.67	576.60	97.40
LH55UDEHLBB	1213.50	1209.60	680.40	684.30	96.60
LH46UDEBLBB	1022.10	1018.08	572.67	578.60	97.40
LH55UDEBLBB	1213.50	1209.60	680.40	684.30	96.60
LH55UHHLLBB/KR	1211.60	1209.60	680.40	682.40	96.30
LH46UHFLBB/KR	1023.00	1018.00	572.67	578.40	47.90
LH55UHFLBB/KR	1211.60	1209.60	680.40	682.40	96.30

- 단위 : mm

# 스마트 사이니지

## 종합 사양표

Model	OH46F	OH55F	OH75F	UD46E-A	UD55E-A	UD46E-B	UD55E-B	UM55H-E	UH46F5	UH55F-E	
패널	화면사이즈 116.8 cm	138.7 cm	189.3 cm	116.8 cm	138.7 cm	116.8 cm	138.7 cm	138.7 cm	116.8 cm	138.7 cm	
	패널타입 120Hz E-LED BLU		120Hz D-LED Local Dim. BLU	D-LED DID							
	해상도 1920x1,080 (16:9)										
	밝기 (Typical) 2,500 nit			700 nit		500 nit			700 nit		
	명암비 (Typical) 5,000:1	4,000:1	3,000:1	3,500:1	4,000:1	3,500:1	4,000:1		4,000:1		
	시야각 (수평/수직) 178° / 178°										
	응답속도 (GTG) 6ms			8 ms							
	디스플레이 컬러 8 bit - 16.7M										
	Operation Hour 24 / 7										
사운드	Speaker Type -										
	튜너 X										
	파워 내장형 / 외장형 내장형										
	장격입력 AC 100 - 240 V- (+/- 10 %), 50/60 Hz										
	소비 전력 Max[W/h] Typical[W/h] BTU (Max) Sleep mode Off mode	468 440 - 0.5 W 미만 0.5 W 미만	554 510 1,889.14 - -	1,400 1,300 - - -	187 128 638	297 180 1,013	143 87 488	198 136 675	143 120 1,013	132 98 450	297 180 1,013
기구 사양	크기 (mm) 제품 (가로*높이*깊이, mm) 포장 (가로*높이*깊이, mm)	1,069.0 x 623.6 x 85.0 1,156 x 713 x 200	1,260.6 x 731.4 x 85.0 1,358 x 845 x 230	1,774.8 x 1,053.4 x 120 1,946 x 1,252 x 495	1,022.1x 576.6 x 97.4 1,160 X 715 X 280	1,213.5 x 684.3 x 96.6 1,355 x 809 x 320	1,022.4 x 576.6 x 97.4 1,160 X 715 X 280	1,213.5 x 684.3 x 96.6 1,355 x 809 x 320	1,211.6 x 682.4 x 96.3 1,355 x 809 x 320	1,023.8 x 578.4 x 47.9 1,171 x 734 x 277	1,211.6 x 682.4 x 96.3 1,355 x 809 x 320
	무게 제품무게 (kg) 무게 (박스포장)	40.5 44.3	52.6 58.1	142 188	16.2 22.6	21.5 29	18 22.4	21.5 29	21 28.2	13.2 19.2	21 28.2
	VESA 마운트 Protection Glass Stand Type 배열 두께(mm) (Top x Bottom x Side)	995 x 500 mm (Basic) 1,000 x 400 mm (VESA Bracket Option) Yes (ST Tempered Glass) -	1,186 x 560 mm (Basic) 1,200 x 400 mm (VESA Bracket Option)	870 x 1,118.4 mm (M8 x 8-hole)	600 x 400 mm				400 x 400 mm		600 x 400 mm
	동작 조건	온도 습도	-30°C ~ 50°C 10 ~ 80 %						2.3 (U/L), 1.2 (R/B)		1.15 (U/L), 0.55 (R/B) 3.4 (U/L), 2.0 (R/B) 1.15 (U/L), 0.55 (R/B)
Internal Player (Embedded H/W)	Processor On-Chip Cache Memory Clock Speed Main Memory Interface Graphics 저장공간 (FDM) 지원포맷 입출력포트 운영체제	Cortex-A12 1.3GHz Quad Core CPU L1 (I/D) : 32KB / 32KB L2 (Unified) : 1MB 1.3GHz CPU Quad 2.5GB 3 channel 96bit DDR3-933 (1866MHz) 2D & 3D Graphics Engine - Up to 3,840x2,160p, 32bpp - Supports OpenGL ES 8GB (3.75GB Occupied by O/S, 4.25GB Available, ) Video Decoder - MPEG-1/2/4, H.263, H.264/AVC, UHD H.264/AVC - VC-1, AVS+, HEVC, JPEG, PNG, VP8, VP9 Audio DSP (Decoder) - AC3 (DD), MPEG, DTS and etc.	Cortex-A12 1.3GHz Quad Core CPU L1 (I/D) : 32KB / 32KB L2 (Unified) : 1MB 1.3GHz CPU Quad 2.5GB 3 channel 96bit DDR3-933 (1866MHz) 2D & 3D Graphics Engine - Up to 3,840x2,160p, 32bpp - Supports OpenGL ES 8GB (3.75GB Occupied by O/S, 4.25GB Available, ) Video Decoder - MPEG-1/2/4, H.263, H.264/AVC, UHD H.264/AVC - VC-1, AVS+, HEVC, JPEG, PNG, VP8, VP9 Audio DSP (Decoder) - AC3 (DD), MPEG, DTS and etc.	- - - - - - - - -							

2018 QLED의  
경이로운 진화



세계적인 규격 인증 기관인  
독일 VDE(Verband Deutscher Elektrotechniker)로부터  
세계 최초 '컬러볼륨 100%'를 검증



컬러, 밝기, 디테일 모두에서  
**100% 화질**

- 컬러볼륨 100%(독일 VDE 인증), HDR 2000(Q9F 에 한함)기준.  
- 실 사용 시 차이가 있을 수 있음.



세계 유일  
**매직스크린/매직케이블**

- 소비자의 이해를 돕기 위해 연출된 이미지임.



저해상도 영상도 4K급으로 바꿔주는  
**인공지능 4K Q 엔진**

- 원본 영상에 따라 전환된 영상이 상이할 수 있음.

**12년 연속 세계판매 1위** 12년 연속 세계판매 1위는 삼성 TV입니다.

2006년~2017년 세계 TV 판매 점유율 1위, ©2018 FutureSource Consulting

## TV

### QLED TV



스마트 리모컨  
(TM1890A)



스마트 리모컨  
(TM1890A)

- 해당 디자인은 QN75/65Q9FNAFXKR 에 한함

- 해당 디자인은 QN65/55Q8CNAFXKR 에 한함

	QN75Q9FNAFXKR	QN65Q9FNAFXKR	QN65Q8CNAFXKR	QN55Q8CNAFXKR
화면크기(대각선 길이)	189 cm	163 cm	163 cm	138 cm
해상도	3,840 × 2,160	3,840 × 2,160	3,840 × 2,160	3,840 × 2,160
화질	눈부심 방지 기술	●	●	●
	화질 엔진	인공지능 4K Q Engine	인공지능 4K Q Engine	인공지능 4K Q Engine
	HDR	Q HDR 2000	Q HDR 2000	Q HDR 1500
사운드	스피커 / 사운드 출력	4.2 Ch / 60 W	4.2 Ch / 60 W	4.1 Ch / 40 W
	매직스크린	●	●	●
스타일	매직케이블	●	●	●
	밀착 벽걸이 지원	●	●	●
인공지능	스마트싱스	●	●	●
	음성인식(Bixby)	한국어, 미국영어(언어별 지원 기능 상이)	한국어, 미국영어(언어별 지원 기능 상이)	한국어, 미국영어(언어별 지원 기능 상이)
액세서리	리모컨 / 스마트 컨트롤	TM1890A / ●	TM1890A / ●	TM1890A / ●
단자	HDMI / USB	4개 / 3개	4개 / 3개	4개 / 3개
	스탠드	박스 내 포함	CY-S65NQ9FA/KR	CY-S65NQ8CA/KR
패키지 프레임	일반 벽걸이	WMN4277SK	WMN4277SK	WMN4070SK
	밀착 벽걸이	WMN-M22EB/KR	WMN-M12EB/KR	WMN-M12EB/KR
	미니 슬림 벽걸이	-	WMN550M / WMN650M	WMN550M / WMN650M
크기(mm)	스탠드 포함시	1,675.8 × 996.7 × 366.5	1,450.1 × 865.4 × 366.5	1,442.3 × 915.1 × 374.9
	스탠드 제외시	1,675.8 × 961.9 × 39.4	1,450.1 × 830.4 × 38.9	1,442.3 × 827.9 × 105.2
에너지소비효율	5등급	5등급	4등급	4등급

### QLED TV



스마트 리모컨  
(TM1850A)

	QN75Q7FNAFXKR	QN65Q7FNAFXKR	QN55Q7FNAFXKR	
화면크기(대각선 길이)	189 cm	163 cm	138 cm	
해상도	3,840 × 2,160	3,840 × 2,160	3,840 × 2,160	
화질	눈부심 방지 기술	●	●	
	화질 엔진	인공지능 4K Q Engine	인공지능 4K Q Engine	인공지능 4K Q Engine
	HDR	Q HDR 1500	Q HDR 1500	Q HDR 1500
사운드	스피커 / 사운드 출력	4.1 Ch / 40 W	4.1 Ch / 40 W	4.1 Ch / 40 W
	매직스크린	●	●	●
스타일	매직케이블	●	●	●
	밀착 벽걸이 지원	●	●	●
인공지능	스마트싱스	●	●	●
	음성인식(Bixby)	한국어, 미국영어(언어별 지원 기능 상이)	한국어, 미국영어(언어별 지원 기능 상이)	한국어, 미국영어(언어별 지원 기능 상이)
액세서리	리모컨 / 스마트 컨트롤	TM1850A / ●	TM1850A / ●	
단자	HDMI / USB	4개 / 3개	4개 / 3개	
	스탠드	박스 내 포함	CY-S65NQ7FA/KR	CY-S55NQ7FA/KR
패키지 프레임	일반 벽걸이	WMN4277SK	WMN4277SK	WMN4070SK
	밀착 벽걸이	WMN-M22EB/KR	WMN-M12EB/KR	WMN-M12EB/KR
	미니 슬림 벽걸이	-	WMN550M / WMN650M	WMN550M / WMN650M
크기(mm)	스탠드 포함시	1,673.6 × 1,039.9 × 407.0	1,446.1 × 913.4 × 353.4	1,446.1 × 827.9 × 46.9
	스탠드 제외시	1,673.6 × 960.0 × 47.7	1,446.1 × 827.9 × 46.9	1,227.2 × 704.8 × 46.9
에너지소비효율	5등급	4등급	4등급	

- 인공지능 4K Q Engine : 원본 영상에 따라 전환된 영상이 상이할 수 있으며, 일부 영상은 업스케일링 불가  
- 이미지는 연출 것으로 실제 제품과 다를 수 있으며, 제품의 색상은 카탈로그 인쇄 과정에서 실제와 약간 다를 수 있습니다. 상기 기능은 해당 모델에 한하며 일부 기능은 변경될 수 있습니다. - 에너지소비효율 기준 등급이나 성능 개선에 따라 에너지소비효율 등급은 변경될 수도 있습니다.



# TV

## QLED TV



스마트 리모컨 (TM1850A)

	QN75Q6FNAFXKR	QN65Q6FNAFXKR	QN55Q6FNAFXKR
화면크기(대각선 길이)	189 cm	163 cm	138 cm
화질	해상도	3,840 × 2,160	3,840 × 2,160
	눈부심 방지 기술	-	-
	화질 엔진	인공지능 4K Q Engine	인공지능 4K Q Engine
사운드	HDR	Q HDR 1000	Q HDR 1000
	스피커 / 사운드 출력	2.1 Ch / 40W	2.1 Ch / 40W
스타일	매직스크린	●	●
	매직케이블	-	-
	밀착 벽걸이 지원	-	-
인공지능	스마트싱스	●	●
	음성인식(Bixby)	한국어, 미국영어(언어별 지원 가능 상이)	한국어, 미국영어(언어별 지원 가능 상이)
액세서리	리모컨 / 스마트 컨트롤	TM1850A / ●	TM1850A / ●
단자	HDMI / USB	4개 / 2개	4개 / 2개
	스탠드	박스 내 포함	CY-S55NQ6FA/KR
	패키지 프레임	일반 벽걸이	WMN4277SK
패키지 프레임	밀착 벽걸이	-	-
	미니 슬림 벽걸이	-	-
	크기(mm)	1,673.8 × 1,048.3 × 359.1	1,446.3 × 909.4 × 285.7
W×H×D	스탠드 포함시	1,673.8 × 964.1 × 57.6	1,446.3 × 833.8 × 54.9
	스탠드 제외시	1,673.8 × 964.1 × 57.6	1,446.3 × 833.8 × 54.9
에너지소비효율	5등급	4등급	4등급

## Premium UHD TV



스마트 리모컨 (TM1850A)

- 해당 디자인은 UN82NU8000FXKR 에 한함



스마트 리모컨 (TM1850A)

- 해당 디자인은 UN75/65/55NU8000FXKR 에 한함

	UN82NU8000FXKR	UN75NU8000FXKR	UN65NU8000FXKR	UN55NU8000FXKR	UN49NU8000FXKR
화면크기(대각선 길이)	207 cm	189 cm	163 cm	138 cm	123 cm
화질	해상도	3,840 × 2,160	3,840 × 2,160	3,840 × 2,160	3,840 × 2,160
	눈부심 방지 기술	-	-	-	-
	화질 엔진	UHD Engine	UHD Engine	UHD Engine	UHD Engine
사운드	HDR	HDR Extreme	HDR Extreme	HDR 1000	HDR 1000
	스피커 / 사운드 출력	2.1 Ch / 40 W	2.1 Ch / 40 W	2.1 Ch / 40 W	2.1 Ch / 40 W
스타일	스마트싱스	●	●	●	●
	음성인식(Bixby)	한국어, 미국영어(언어별 지원 가능 상이)	한국어, 미국영어(언어별 지원 가능 상이)	한국어, 미국영어(언어별 지원 가능 상이)	한국어, 미국영어(언어별 지원 가능 상이)
	액세서리	리모컨 / 스마트 컨트롤	TM1850A / ●	TM1850A / ●	TM1850A / ●
단자	HDMI / USB	4개 / 2개	4개 / 2개	4개 / 2개	4개 / 2개
	스탠드	박스 내 포함	박스 내 포함	CY-S55NU800/KR	CY-S49NU800/KR
	패키지 프레임	일반 벽걸이	WMN8000SXX	WMN4277SK	WMN4070SK
패키지 프레임	밀착 벽걸이	-	-	-	-
	미니 슬림 벽걸이	-	-	-	-
	크기(mm)	1,830.0 × 1,144.6 × 387.2	1,673.8 × 1,040.8 × 369.2	1,446.3 × 910.1 × 349.8	1,227.1 × 787.1 × 322.0
W×H×D	스탠드 포함시	1,830.0 × 1,054.0 × 60.9	1,673.8 × 964.1 × 57.6	1,446.3 × 833.8 × 54.9	1,227.1 × 710.7 × 54.9
	스탠드 제외시	1,830.0 × 1,054.0 × 60.9	1,673.8 × 964.1 × 57.6	1,446.3 × 833.8 × 54.9	1,227.1 × 710.7 × 54.9
에너지소비효율	5등급	4등급	3등급	3등급	3등급

- 인공지능 4K Q Engine : 원본 영상에 따라 전환된 영상이 생략될 수 있으며, 일부 영상은 업스케일링 불가  
- 이미지는 연출 컷으로 실제 제품과 다를 수 있으며, 제품의 색상은 카탈로그 인쇄 과정으로 실제와 약간 다를 수 있습니다. 상기 기능은 해당 모델에 한하며 일부 기능은 변경될 수 있습니다. - 에너지소비효율 기준 변경이나 성능 개선에 따라 에너지소비효율 등급은 변경될 수도 있습니다.

# TV

## UHD TV



스마트 리모컨 (TM1850A)

- 해당 디자인은 UN65/55NU7400FXKR 에 한함



- 해당 디자인은 UN65/55NU7300FXKR 에 한함

	UN65NU7400FXKR	UN55NU7400FXKR	UN50NU7400FXKR	UN65NU7300FXKR	UN55NU7300FXKR
화면크기(대각선 길이)	163 cm	138 cm	125 cm	163 cm	138 cm
화질	해상도	3,840 × 2,160	3,840 × 2,160	3,840 × 2,160	3,840 × 2,160
	눈부심 방지 기술	-	-	-	-
	화질 엔진	UHD Engine	UHD Engine	UHD Engine	UHD Engine
사운드	HDR	HDR	HDR	HDR	HDR
	스피커 / 사운드 출력	2 Ch / 20 W	2 Ch / 20 W	2 Ch / 20 W	2 Ch / 20 W
스타일	스마트싱스	●	●	●	●
	음성인식(Bixby)	한국어, 미국영어(언어별 지원 가능 상이)	한국어, 미국영어(언어별 지원 가능 상이)	한국어, 미국영어(언어별 지원 가능 상이)	-
	액세서리	리모컨 / 스마트 컨트롤	TM1850A / ●	TM1850A / ●	TM1240A / -
단자	HDMI / USB	3개 / 2개	3개 / 2개	3개 / 2개	3개 / 2개
	스탠드	CY-S65NU740/KR	CY-S55NU740/KR	CY-S50NU740/KR	CY-S65NU730/KR
	패키지 프레임	일반 벽걸이	WMN4277SK	WMN4070SK	WMN4277SK
패키지 프레임	밀착 벽걸이	-	-	-	-
	미니 슬림 벽걸이	-	-	-	-
	크기(mm)	1,457.5 × 922.8 × 378.0	1,238.6 × 800.0 × 350.1	1,124.8 × 735.8 × 336.2	1,452.7 × 918.1 × 312.8
W×H×D	스탠드 포함시	1,457.5 × 837.3 × 60.2	1,238.6 × 714.2 × 59.8	1,124.8 × 650.2 × 60.2	1,452.7 × 838.1 × 120.9
	스탠드 제외시	1,457.5 × 837.3 × 60.2	1,238.6 × 714.2 × 59.8	1,124.8 × 650.2 × 60.2	1,452.7 × 838.1 × 120.9
에너지소비효율	2등급	2등급	2등급	1등급	1등급

## UHD TV



- 해당 디자인은 UN75/65/55/49NU7170FXKR 에 한함



- 해당 디자인은 UN43NU7150FXKR 에 한함

	UN75NU7170FXKR	UN65NU7170FXKR	UN55NU7170FXKR	UN49NU7170FXKR	UN43NU7150FXKR
화면크기(대각선 길이)	189 cm	163 cm	138 cm	123 cm	108 cm
화질	해상도	3,840 × 2,160	3,840 × 2,160	3,840 × 2,160	3,840 × 2,160
	눈부심 방지 기술	-	-	-	-
	화질 엔진	UHD Engine	UHD Engine	UHD Engine	UHD Engine
사운드	HDR	HDR	HDR	HDR	HDR
	스피커 / 사운드 출력	2 Ch / 20 W	2 Ch / 20 W	2 Ch / 20 W	2 Ch / 20 W
스타일	스마트싱스	-	-	-	-
	음성인식(Bixby)	-	-	-	-
	액세서리	리모컨 / 스마트 컨트롤	TM1240A / -	TM1240A / -	TM1240A / -
단자	HDMI / USB	3개 / 2개	3개 / 2개	3개 / 2개	3개 / 2개
	스탠드	박스 내 포함	CY-S65NU710/KR	CY-S55NU710/KR	CY-S43NU710/KR
	패키지 프레임	일반 벽걸이	WMN4277SK	WMN4070SK	WMN4070SK
패키지 프레임	밀착 벽걸이	-	-	-	-
	미니 슬림 벽걸이	-	-	-	-
	크기(mm)	1,684.6 × 1,056.5 × 356.1	1,457.5 × 917.3 × 312.8	1,238.6 × 792.8 × 261.3	1,102.8 × 716.4 × 261.3
W×H×D	스탠드 포함시	1,684.6 × 966.4 × 60.6	1,457.5 × 837.3 × 59.7	1,238.6 × 714.2 × 59.2	1,102.8 × 637.8 × 59.7
	스탠드 제외시	1,684.6 × 966.4 × 60.6	1,457.5 × 837.3 × 59.7	1,238.6 × 714.2 × 59.2	1,102.8 × 637.8 × 59.7
에너지소비효율	4등급	1등급	1등급	1등급	2등급

- 이미지는 연출 컷으로 실제 제품과 다를 수 있으며, 제품의 색상은 카탈로그 인쇄 과정으로 실제와 약간 다를 수 있습니다. 상기 기능은 해당 모델에 한하며 일부 기능은 변경될 수 있습니다. - 에너지소비효율 기준 변경이나 성능 개선에 따라 에너지소비효율 등급은 변경될 수도 있습니다.

# TV

## Full HD TV



	UN49N5100AFXKR	UN43N5100AFXKR	UN49N5020AFXKR	UN43N5020AFXKR
화면크기(대각선 길이)	123cm	108 cm	123 cm	108 cm
화질	해상도	Full HD(1,920 × 1,080)	Full HD(1,920 × 1,080)	Full HD(1,920 × 1,080)
	컬러	Wide Color Control	Wide Color Control	Wide Color Control
	HDR기술	-	-	-
	화질엔진	Hyper Real	Hyper Real	Hyper Real
스크린 타입	플랫 스크린	플랫 스크린	플랫 스크린	플랫 스크린
사운드	스피커 / 사운드 출력	2 Ch / 20 W	2 Ch / 20 W	2 Ch / 20 W
HDMI / USB	스탠드	3개 / 2개	3개 / 2개	2개 / 1개
	스탠드	CY-S49N5000/KR	CY-S43N5000/KR	CY-S49N5000/KR
패키지 프레임	미니슬림 벽걸이	WMN650M	WMN650M	WMN650M
	일반 벽걸이	WMN4070SJ	WMN4070SJ	WMN4070SJ
크기(mm)	스탠드 포함시	1,112.8 x 673.6 x 187.5	979.9 x 596.6 x 170.3	1,112.8 x 673.6 x 187.5
	스탠드 제외시	1,112.8 x 646.5 x 78.7	979.9 x 571.9 x 77.3	1,112.8 x 646.5 x 78.7
에너지소비효율	1등급	1등급	1등급	1등급

## The Frame



	UN65LS03NAFXKR	UN55LS03NAFXKR	
화면크기(대각선 길이)	163 cm	138 cm	
화질	해상도	3,840 × 2,160	3,840 × 2,160
	눈부심 방지 기술	-	-
	화질 엔진	UHD Mastering Engine	UHD Mastering Engine
	HDR	HDR	HDR
사운드	스피커 / 사운드 출력	2.2 Ch / 40 W	
스타일	매직스크린	-	
	매직케이블	●	
인공지능	스마트싱스	●	
	음성인식(Bixby)	한국어, 미국영어(언어별 지원 가능 상이)	한국어, 미국영어(언어별 지원 가능 상이)
액세서리	리모컨 / 스마트 컨트롤	TM1850A / ●	
단자	HDMI / USB	4개 / 3개	
	스탠드	박스 내 포함	
패키지 프레임	일반 벽걸이	-	
	밀착 벽걸이	박스 내 포함	
크기(mm)	스탠드 포함시	1,453.9 × 875.5 × 294.0	1,235.0 × 750.7 × 200.0
	스탠드 제외시	1,453.9 × 830.9 × 42.5	1,235.0 × 707.8 × 42.5
에너지소비효율	4등급	4등급	

- 이미지는 연출 것으로 실제 제품과 다를 수 있으며, 제품의 색상은 카탈로그 인쇄 과정에서 실제와 약간 다를 수 있습니다. 상기 기능은 해당 모델에 한하며 일부 기능은 변경될 수 있습니다. - 에너지소비효율 기준 변경이나 성능 개선에 따라 에너지소비효율 등급은 변경될 수도 있습니다.

# TV 액세서리

## 벽걸이



WMN5870XK

지원모델  
2016년 Curved TV 198 / 223 cm  
2018년 TV 207 cm



WMN4277SK

지원모델  
2016 ~ 2017년 TV 163 / 176 / 189 cm  
2018년 TV 163 / 189 cm



WMN4270SK

지원모델  
2016 ~ 2017년 UHD TV 123 ~ 152 cm  
55K6200 / 55K5500



WMN4070SK

지원모델  
2016 ~ 2017년 UHD TV 108 cm  
Full HD TV 101 ~ 138 cm  
2018년 TV 108 / 123 / 125 / 138 cm

## 벽걸이



WMN2070

지원모델  
2017년 Full HD / HD TV 80 cm



WMN2090

지원모델  
2017년 Full HD / HD TV 80 cm

## 미니슬림 벽걸이



WMN550M / WMN650M

지원모델  
WMN550M : 2014년 ~ 2017년 108cm ~ 163cm TV  
WMN650M : 2016년 ~ 2018년 108cm ~ 163cm TV

## 천장형 프레임



CML400XK

지원모델  
2014 ~ 2017년  
VESA TV 200 × 200

CML450K

지원모델  
2014년 ~ 2017년  
VESA TV 400 × 400  
2018년 Q9  
189cm / 163cm 적용 가능

CML580K

지원 모델  
2014년 ~ 2017년  
VESA TV 600 × 400

## 그래비티 스탠드



VG-SGSM11S/KR

지원모델  
2017년 QLED TV 163 cm / 138 cm  
2018년 QLED TV 163 cm / 138 cm (Q6F 제외)

## 스튜디오 스탠드



VG-STSM11B/KR


지원모델  
2017년 QLED TV 163 cm / 138 cm  
2017년 The Frame 163 cm / 138 cm  
2018년 QLED TV 163 cm / 138 cm (Q6F 제외)

## The Frame 교체 프레임



월넛

VG-SCFM65DW/KR  
VG-SCFM55DW/KR



베이지 우드

VG-SCFM65LW/KR  
VG-SCFM55LW/KR



화이트

VG-SCFM65WM/KR  
VG-SCFM55WM/KR

## UHD 수신 실내 안테나



UD-700G

지상파 DTV/UHD 방송 실내용 수신 안테나 (470MHz ~ 862MHz 수신)  
창문 및 벽면 부착형 제품  
케이블 길이 : 3 m  
안테나 크기 : 180 x 190 x 10 mm

- 패키지 프레임(스탠드/벽걸이)은 해당 TV 모델 판매중에 구입 가능하며, 이후에는 호환(VESA) 모델로 대체될 수 있습니다.  
- 이미지는 연출 것으로 실제 제품과 다를 수 있으며, 제품의 색상은 카탈로그 인쇄 과정에서 실제와 약간 다를 수 있습니다. 상기 기능은 해당 모델에 한하며 일부 기능은 변경될 수 있습니다. - 에너지소비효율 기준 변경이나 성능 개선에 따라 에너지소비효율 등급은 변경될 수도 있습니다.

# 비즈니스 TV

비즈니스용 편의 기능으로 차별화된 가치를 제공하는 삼성 비즈니스 TV



차별화된 소재와 솔루션을 탑재하여  
숙박, 병원, 요식업소 등에서 다양한 편의기능을 통해  
최적의 사용환경을 제공합니다.

크라운파크호텔 설치 사례



### 사업장 차별화

LOGO Display 로고표출을 통해 차별화 가능  
기본 내장 기능을 통해 USB 연결만으로 간편하게  
각 사업장 로고 노출이 가능합니다.



### 콘텐츠 재생

USB 플러그 앤 플레이 기능으로 간편 재생  
별도의 장비연결 없이 USB 연결만으로 이미지,  
동영상 등 다양한 형태의 콘텐츠가 자동 재생됩니다.

- 지원모델에 한함

# 비즈니스 TV

## 삼성 비즈니스 TV



### HJ570 시리즈

- 슬림형 디자인으로 고품격 분위기 완성
- 다용도 활용이 가능한 홈 메뉴 탑재

모델명	화면크기	크기 (가로 × 높이 × 깊이)		해상도	에너지 소비효율
		스탠드 포함시(mm)	스탠드 제외시(mm)		
HG32NJ570NFXKR	80 cm	737.4 x 484.6 x 192.6	737.4 x 438.0 x 74.1	FHD (1,366 x 768)	1등급
HG43NJ570MFXKR	108 cm	979.9 x 623.4 x 226.5	979.9 x 571.9 x 77.3		
HG49NJ570MFXKR	123 cm	1,112.8 x 698.0 x 226.5	1,112.8 x 646.5 x 78.3		

- 에너지 소비효율 기준변경이나 성능 개선에 따라 에너지 소비효율 등급은 변경될 수 있습니다.



### HF690 시리즈

- 강력한 Tizen OS 플랫폼 제공
- 다용도 활용이 가능한 홈 메뉴 탑재

모델명	화면크기	크기 (가로 × 높이 × 깊이)		해상도	에너지 소비효율
		스탠드 포함시(mm)	스탠드 제외시(mm)		
HG43NF690DFXKR	108 cm	972.9 x 623.0 x 226.5	972.9 x 570.1 x 54.0	FHD (1,366 x 768)	2등급
HG49NF690DFXKR	123 cm	1,105.8 x 698.0 x 226.5	1,105.8 x 645.0 x 54.6		

- 에너지 소비효율 기준변경이나 성능 개선에 따라 에너지 소비효율 등급은 변경될 수 있습니다.



### HJ670U 시리즈

- 선명하고 몰입감을 제공하는 UHD 화질

모델명	화면크기	크기 (가로 × 높이 × 깊이)		해상도	에너지 소비효율
		스탠드 포함시(mm)	스탠드 제외시(mm)		
HG49NJ670UFXKR	123 cm	1,102.8 x 691.8 x 226.5	1,102.8 x 637.8 x 59.7	UHD (1,920 x 1,080)	2등급
HG55NJ670UFXKR	138 cm	1,238.6 x 768.4 x 226.5	1,238.6 x 714.2 x 59.2		

- 에너지 소비효율 기준변경이나 성능 개선에 따라 에너지 소비효율 등급은 변경될 수 있습니다.



### HJ690U 시리즈

- 강력한 Tizen OS 플랫폼 제공
- 선명하고 몰입감을 제공하는 UHD 화질

모델명	화면크기	크기 (가로 × 높이 × 깊이)		해상도	에너지 소비효율
		스탠드 포함시(mm)	스탠드 제외시(mm)		
HG49NJ690UFXKR	123 cm	1,102.8 x 691.8 x 226.5	1,102.8 x 637.8 x 59.7	UHD (1,920 x 1,080)	2등급
HG55NJ690UFXKR	138 cm	1,238.6 x 768.4 x 226.5	1,238.6 x 714.2 x 59.2		
HG75NJ690UFXKR	189 cm	1,684.6 x 1056.5 x 356.1	1,684.6 x 966.4 x 60.6		4등급

- 에너지 소비효율 기준변경이나 성능 개선에 따라 에너지 소비효율 등급은 변경될 수 있습니다.

# 클라우드 모니터


## 클라우드 컴퓨팅이란?

사용자가 필요한 소프트웨어를 자신의 컴퓨터에 설치하지 않고도 인터넷 접속을 통해 언제든 사용할 수 있고 동시에 각종 정보통신 기기로 데이터를 손쉽게 공유할 수 있는 환경을 말합니다. 강력한 보안은 물론, 비용과 관리 측면에서 보다 효율적입니다.

### 다양한 기기

구분	Syncmaster Cloud	
	C-Series	X-Series
이미지		
특징	<ul style="list-style-type: none"> <li>디스플레이 일체형</li> <li>사무환경 / 공간효율성 개선</li> <li>IT 자산관리 효율성 제고</li> </ul>	<ul style="list-style-type: none"> <li>다양한 디바이스와 호환 가능</li> <li>팬이 없어 소음 없는 조용한 사무 환경 조성</li> </ul>
구분	Smart PC	Galaxy Tab
이미지		
특징	<ul style="list-style-type: none"> <li>오프라인 시에도 Window7 기반 사용환경 제공</li> <li>펜터치 / 키보드 사용 가능</li> </ul>	<ul style="list-style-type: none"> <li>개인 및 업무용도 사용 가능</li> <li>Mobile 업무환경 및 무선망 사용에 적합</li> </ul>

### 클라우드 디스플레이 주요 특징점



- 전면 촉각 버튼 채용으로 기존 터치형 보다 오작동 등의 불편 감소
- 어댑터 내장형으로 편리한 설치/사용 가능, 어댑터 바닥문제 해소, 벽설치 편의

C-Series	X-Series	깔끔한 선 정리 및 공간확보
<ul style="list-style-type: none"> <li>Virtual Desktop 환경에 최적화된 일체형 디자인</li> <li>단순한 HW구성, 최적화된 Client OS 및 Software</li> </ul>		<ul style="list-style-type: none"> <li>케이블링 70% 이상 감소, 책상 50% 이상 공간 절약</li> </ul>
높이조절	Swivel / Pivot / Tilt	
<ul style="list-style-type: none"> <li>100 mm ~ 150 mm 높이 조절 가능</li> <li>HAS : Height Adjustment Stand</li> </ul>	<ul style="list-style-type: none"> <li>교화질 삼성모니터와 Swivel, Pivot, Tilt 기능으로 편리한 사용</li> </ul>	

### Zero Client 모니터

Teradici Chipset 을 통해, Server 자원과 Network 접속만으로 Desktop업무를 처리하는 VMware 전용 클라우드 디스플레이

	LF24FN1PFCZXKR / LF22FN1PFCZXKR	LF00FNXPFBZXKR
모델명	NC241	NC221
모델코드	LF24FN1PFCZXKR	LF22FN1PFCZXKR
하드웨어	프로세서	Teradici Tera2321
	메모리	DDR3 512 MB
디스플레이	화면사이즈	59.8 cm (16:9)
	패널 타입	a-Si TFT active matrix
	밝기	300 cd/m <sup>2</sup>
	명암비	1,000:1 (typ)
	해상도	1,920 x 1,080
입출력	응답속도	5 ms
	USB	6 ea
	비디오	D-sub IN, DVI-OUT
	오디오	MIC IN, Audio In, Headphone OUT
전원	소비전력	Max : 52 W, Typical : 28 W
	소비전력 (대기모드)	Less than 1.1 W
기타	기능	Tilt, Swivel, Pivot, HAS
	월마운트	VESA100 x 100 mm



# TV 모니터

## TV 모니터



### T28 / 24H313

USB 콘텐츠를 모니터로 바로 재생 (일부 코덱 미지원)

TV튜너 내장

모델명	화면크기	밝기	명암비	응답속도	시야각	최대해상도	에너지소비효율
LT28H313HKDXKR	69.8 cm	200 cd/m <sup>2</sup> (Typ)	Mega∞ DCR (Static 1,200 : 1 (Typ))	8 ms (GTG)	178° / 178°	1,366 × 768 (HD)	1등급
LT24H313HKDXKR	59.8 cm	250 cd/m <sup>2</sup> (Typ)	Mega∞ DCR (Static 3,000 : 1 (Typ))				

- 색상 : Black - Interface : HDMI 2, USB 1, Component In (Y/Pb/Pr) 1, Composite In (AV) 1, Digital Audio Out (Optical) 1, RF In 1  
 - 기타기능 : Sports Mode, Digital Clean View, Game Mode, ConnectShare™ (USB 2.0), OSD 지원언어 (한국어, 영어), 자막지원, 자동채널설정, 자동전원꺼짐, 전자 프로그램 가이드 (EPG)



### V27F390

풍부한 표현력의 3,000 : 1 정적 명암비

최적의 멀티태스킹을 위한 178° 커브드 모니터

모델명	화면크기	밝기	명암비	응답속도	시야각	최대해상도	에너지소비효율
LV27F390FKDXKR	68.6 cm	250 cd/m <sup>2</sup> (Typ)	3,000 : 1	4 ms	178° / 178°	1,920 x 1,080 (Full HD)	1등급

## WQHD 모니터



### 삼성 WQHD 모니터

#### LS32D850T (WQHD)

WQHD로 풀 HD보다 1.8배 더 생생한 리얼 화질

10억개의 컬러로 생생한 색상 표현

모델명	화면크기	밝기	명암비	응답속도	시야각	최대해상도
LS32D85KTSN/KR	81.2 cm	300 cd/m <sup>2</sup> (Typ)	Mega∞ DCR (Static 3,000 : 1 (Typ))	5 ms (GTG)	178° / 178°	2,560 × 1,440 (WQHD)

- 색상 : Matt Black & Titanium Silver - Interface : Display Port, HDMI, 헤드폰, Audio In, USB Hub, Dual Link DVI  
 - 기타기능 : Eco Saving, Samsung MagicBright3, Off Timer, Image Size, PIP 2.0, PBR, USB Super-charging, Magic Up-scaling, Eco Light Sensor, OSD Auto Rotate, Game mode, Easy Setting Box, Magic Rotation Auto



### 삼성 WQHD 모니터

#### C34H890W

울트라 WQHD (3440 x 1440) 디스플레이

비즈니스 환경에 최적화된 USB-C타입 포트 지원

모델명	화면크기	밝기	명암비	응답속도	시야각	최대해상도
LC34H890WJIXCI	86.4 cm	300 cd/m <sup>2</sup> (Typ)	3,000 : 1 (Typ)	4 ms (GTG)	178° / 178°	3,440 x 1,440

커브드 모니터

눈에 맞춘 곡면으로 편안함을 보다

# 삼성 커브드 모니터

C49HG90D



## 커브드 화면을 통한 현실적인 생동감과 깊이 있는 몰입감

정면 시청시 화면 중앙과 가장자리 시청 거리차를 최소화하여 시선이 정면에서부터 화면 가장자리까지 자연스럽게 일치하고 물리적으로도 가까이 있어 더 편안하게 화면 전체를 볼 수 있습니다.



## 다양한 각도에서도 선명하고 뛰어난 화질

3,000:1 명암비와 250 cd/m<sup>2</sup>의 뛰어난 화면 밝기, 178° 광시야각으로 더욱 놀라운 시청 경험을 즐길 수 있습니다.



## 엔터테인먼트에 최적화된 모니터

게임에 최적화된 게임모드, 4 ms의 빠른 응답속도로 더욱 실감나고 선명하게 엔터테인먼트를 즐길 수 있습니다.



## 장시간 작업도 걱정 없는 눈 보호 모드

버튼 터치 한 번으로 설정 가능한 눈 보호 모드는 청색광을 줄여주어 장시간 모니터를 사용하는 업무 환경에서도 편안한 화면을 제공합니다.

모델명	화면크기	밝기	명암비	응답속도	시야각	최대해상도
LC49HG90DMKXKR	124.2 cm	350 cd/m <sup>2</sup> (Typ)	3,000:1 (Typ), 2,400:1 (Min)	1 ms	178° / 178°	3,840 × 1,080
LC24F392FHXXKR	59.8 cm	250 cd/m <sup>2</sup> (Typ)	Mega∞ DCR (Static 3,000 : 1 (Typ))	4 ms (GTG)		1,920 × 1,080 (Full HD)
LC27F396FHXXKR	68.6 cm					1,920 × 1,080 (Full HD)

- 색상 : Black High Glossy - Interface : D-Sub, HDMI, Headphone  
- 기타기능 : Eco Saving, Samsung MagicBright, Samsung MagicUpscale, Image Size, Game Mode, Flicker free, Eco Saver Mode, Easy Setting Box (S24)

## 커브드 모니터



### 삼성 커브드 모니터

C27FG73F

우리 눈에 꼭 맞춘 1800R 곡률의 리얼화질 잔상을 최소화하는 화면 Free Sync 기술



### 삼성 커브드 모니터

C32HG70Q

QLED 디스플레이 기술로 풍부한 색 재현력 커브드 화면이 제공하는 편안한 몰입감

모델명	화면크기	밝기	명암비	응답속도	시야각	최대해상도
LC27FG73FQXXKR	68.6 cm	350 cd/m <sup>2</sup>	3,000 : 1(Typ)	1 ms	178° / 178°	1,920 x 1,080
LC32HG70QQXXKR	80 cm	350 cd/m <sup>2</sup>	3,000 : 1(Typ)	1 ms	178° / 178°	2,560 x 1,440

- 색상 : Dark Blue Black (matt) / Black - Interface : HDMI  
- 기타기능 : Eco saving, 눈 보호 모드, Flicker free, 퀀텀닷 컬러, Easy Setting Box, Game Mode

## 모니터

### 커브드 모니터



### 삼성 커브드 모니터

LC32JG52QQKXKR

더 넓은 시야와 섬세한 디테일 다양한 게임 장르에 최적화

모델명	화면크기	밝기	명암비	응답속도	시야각	최대해상도
LC32JG52QQKXKR	80 cm	300 cd/m <sup>2</sup>	3,000 : 1(Typ)	4(GTA)	178° / 178°	2,560 x 1,440

- 색상 : Dark Silver - Interface : HDMI  
- 기타기능 : Samsung MagicUpscale, Eco Saving, 눈 보호 모드, Flicker free, Image Size, Easy Setting Box, Game Mode, Screen Size Optimizer, 블랙 이퀄라이저, Low Input Lag, Refresh Rate Optimizer, 슈퍼아레나 UX



### 삼성 커브드 모니터

C32F391F

커브드 화면을 통한 눈의 편안함과 깊이 있는 몰입감 178° 광시야각과 뛰어난 명암비의 선명한 화질

모델명	화면크기	밝기	명암비	응답속도	시야각	최대해상도
LC32F391FWKXKR	80.1 cm	250 cd/m <sup>2</sup> (Typ)	Mega∞ DCR (Static 5,000 : 1 (Typ))	4 ms (GTG)	178° / 178°	1,920 × 1,080 (Full HD)

- 색상 : Black - Interface : Display Port, Headphone, HDMI 2개 - 기타기능 : Samsung MagicBright, Eco Saving Plus, 눈 보호 모드, Flicker free, Game Mode, Image Size



### 삼성 커브드 모니터

V32F391

1800R 곡률의 광시야각 178° 커브드 모니터 풍부한 표현력의 3000 : 1 정적 명암비

모델명	화면 크기	밝기	명암비	응답속도	시야각	최대해상도
LV32F391FKOXKR	80.1 cm	250 cd/m <sup>2</sup> (Typ)	3,000 : 1	4 ms	178° / 178°	1,920 x 1,080 (Full HD)

- 색상 : White - Interface : D-SUB, HDMI x 2, Component In (Y/Pb/Pr), Composite In (AV), USB, Audio In, Headphone  
- 기타기능 : Dolby Digital Plus, DTS Studio Sound, DTS Premium Sound 5.1, 스피커(SW x 2), 웹 마운트 사운드 모드

## 일반 모니터



### 삼성 모니터

S24/27F354F

눈보호 모드 플리커프리

모델명	화면크기	밝기	명암비	응답속도	시야각	최대해상도
미즈니스 LS24F354FHXXKR	68.5 cm	250 cd/m <sup>2</sup> (Typ)	Mega∞ DCR (Static 1,000 : 1 (Typ))	4 ms (GTG)	178° / 178°	1,920 x 1,080 (16 : 9)
미즈니스 LS27F354FHXXKR	59.8 cm					

- 색상 : Black(S22/27) / White high glossy ToC(S32) - Interface : D-Sub, HDMI - 기타기능 : Samsung MagicBright, Samsung MagicUpscale, Image Size, Game Mode, Flicker Free, Eye Saver Mode, Eco Saving, Samsung MagicAngle(S22/27)

비즈니스 환경에 어울리는 다양한 기능!

# 삼성 모니터 SE450

S19/22/23/24/27E450



### 깜빡임이 적어 눈이 편안한 플리커 프리

화면의 깜빡임이 적어 모니터 화면을 통해서 일을 하거나 독서, 게임, 영화 감상 등을 할 때 눈의 피로를 줄일 수 있어 화면을 더 편안하고 몰입감 있게 볼 수 있습니다.



### 버튼 하나로 편리하게 최적의 밝기 조정

상황에 따라 버튼 하나로 편리하게 사용자가 원하는 최적의 밝기를 조정할 수 있습니다. (문자, 인터넷, 스포츠, 영화, 게임, 자동조정 등 7단계 밝기 조정)



### 업무환경에 최적화 된 디자인 (HAS, Tilt, Swivel, Pivot)

높낮이 조절(HAS), 가로세로 회전(Pivot), 상하좌우 각도조절(Tilt, Swivel), 벽걸이 지원(VESA) 등으로 자신의 기호와 신체에 맞춰 스탠드를 최적화 시킬 수 있습니다.

모델명	화면 크기	밝기	명암비	응답속도	시야각	최대해상도
LS19E45KMRS/KR	48.1 cm	250 cd/m <sup>2</sup> (Typ)	Mega <sup>∞</sup> DCR (Static 1,000 : 1 (Typ))	5 ms (GTG)	170°/160°	1,280 × 1,024 (5 : 4)
<b>비즈니스</b> LS19E45KBRS/KR	48.2 cm					1,920 × 1,080 (16 : 9)
<b>비즈니스</b> LS22E45KFSA/KR	54.6 cm					1,680 × 1,050 (16 : 10)
<b>비즈니스</b> LS22E45KMSS/KR	54.6 cm					1,920 × 1,080 (16 : 9)
<b>비즈니스</b> LS22E45KBWS/KR	55.8 cm					
<b>비즈니스</b> LS24E45KFSA/KR	60.9 cm					

- 색상 : Black - 스탠드 : HAS - Interface : 기본사양 D-SUB, DVI / Audio in, Headphone 추가 모델 : LS19E45KMRS, LS22E45KMSS / HDMI 추가 모델 : LS22E45KFSA, LS24E45KFSA  
- 기타기능 : Eco Saving, Samsung MagicAngle, Samsung MagicBright, Samsung MagicUpscale, Off Timer, Key Repeat Time 지원, Image Size, Game Mode, Flicker Free

\* 각 이미지는 소비자의 이해를 돕기 위해 연출된 이미지입니다.



## 삼성 모니터 24D300

눈보호 모드  
플리커프리

24D300

모델명	화면 크기	밝기	명암비	응답속도	시야각	최대해상도
<b>비즈니스</b> LS24D300HSA/KR	60.9 cm	250 cd/m <sup>2</sup> (Typ)	Mega <sup>∞</sup> DCR (Static 1,000 : 1 (Typ))	2 ms (GTG)	170° / 160°	1,920 × 1,080

- 색상 : [20] Red Gradation Glossy, [23/24] Black High Glossy - Interface : D-Sub/HDMI(S20 제외), Audio Out(S23)  
- 기타기능 : [20] Samsung MagicBright, Samsung MagicUpscale, Samsung MagicAngle(S22E310H), Eco Saving Plus, Game mode, Image Size, Flicker Free, Eye Saver Mode(S19/22E310H) [24] Samsung MagicUpscale, Samsung MagicAngle(S24D300H), Eco Saving, Game mode, Off Timer, Image Size, Flicker free [23] Eco Saving, Magic Upscale, Multi Screen S/W, Samsung MagicBright3, Samsung MagicAngle, Off Timer, MagicTune, Image Size

# AV

## AV

구분	원바디 사운드	HW-MS6501/KR	HW-MS651/KR	HW-MS550/KR
모델명	HW-MS751/KR	HW-MS6501/KR	HW-MS651/KR	HW-MS550/KR
채널 수	5 Ch	3 Ch	3 Ch	2 Ch
주파수 대역	35 Hz ~ 20 kHz	38 Hz ~ 20 kHz	40 Hz ~ 20 kHz	44 Hz ~ 20 kHz
스피커 수	우퍼 6개, 트위터 3개, 상향 트위터 2개	우퍼 6개, 트위터 3개	우퍼 6개, 트위터 3개	우퍼 4개, 트위터 2개
센터 스피커	●	●	●	-
와이드 레인지 트위터	●	●	●	●
디스토션 캔슬링	●	●	●	●
UHQ 32 bit 오디오 디코딩	●	-	-	-
고해상도 오디오(24 bit) 디코딩	●	●	●	●
음장모드	클리어 보이스, 스포츠, 영화, 음악, 스탠다드	클리어 보이스, 스포츠, 영화, 음악, 스탠다드	클리어 보이스, 스포츠, 영화, 음악, 스탠다드	클리어 보이스, 스포츠, 영화, 음악, 스탠다드
TV 무선연결	●	●	●	●
Anynet+(HDMI-CEC)	●	●	●	●
ARC(오디오 리턴 채널)	●	●	●	●
HDMI 입 / 출력 수	2/1	1/1	1/1	1/1
메인 스피커 크기(mm) W×H×D	1,150 × 80 × 130.4	1,160 × 80 × 168	1,060 × 78 × 130.5	890 × 71 × 130.5
서브우퍼 스피커 크기(mm) W×H×D	-	-	-	-
무선 후방 스피커(별매) 호환 모델	SWA-9000S/KR	SWA-9000S/KR	SWA-9000S/KR	SWA-9000S/KR
TV-사운드바 연결 벽걸이 브라켓 모델 (VESA 마운트) (별매)	WMN3005B/KR (17년도 TV 연결 시)	WMN3005B/KR (17년도 TV 연결 시)	WMN3005B/KR (17년도 TV 연결 시)	WMN3005B/KR (17년도 TV 연결 시)
사운드바 단독 벽걸이 브라켓 모델(별매)	WMN100MS/KR	WMN100MS/KR	WMN100MS/KR	WMN100MS/KR

- 17년도 사운드바 벽걸이 설치 시, 월마운트(WMN100MS/KR) 또는 VESA마운트(WMN3005B/KR) 별도 구매. HW-M4501/KR의 경우, 월마운트가 박스 내 포함되어 있습니다.  
- TV 무선연결 기능은 삼성 TV M5500(17년형), K5500(16년형), J5900(15년형) 이상부터 호환 가능합니다. (15년형 TV JU6300 시리즈는 TV 무선연결 미지원)



구분	사운드바(ATMOS)	사운드바	사운드바
모델명	HW-K950/KR	HW-N300/KR	HW-J250/KR
채널 수	5.1.4 Ch	2 Ch	2.2 Ch
주파수 대역	34 Hz ~ 17 kHz	55 Hz ~ 20 kHz	-
스피커 수	미드레인지 8개, 트위터 3개, 상향 트위터 4개, 서브우퍼 1개	우퍼 2개, 트위터 2개	우퍼 2개, 트위터 2개
센터 스피커	●	-	-
Dolby® ATMOS	●	-	-
와이드 레인지 트위터	●	-	-
고해상도 오디오(24 bit) 디코딩	●	-	-
음장모드	클리어 보이스, 스포츠, 영화, 음악, 스탠다드	서라운드, 스탠다드	보이스, 스포츠
TV 무선연결	●	●	●
Anynet+(HDMI-CEC)	●	-	-
ARC(오디오 리턴 채널)	●	-	-
HDMI 입 / 출력 수	2	-	-
메인 스피커 크기(mm) W×H×D	1,210.2 × 81.7 × 131.4	641 × 65 × 107	720 × 67 × 75
서브우퍼 스피커 크기(mm) W×H×D	203.9 × 399 × 414.3	-	-
무선 후방 스피커(별매) 호환 모델	-	-	-
사운드바 단독 벽걸이 브라켓 모델(별매)	박스 내 포함	-	-

- HW-J250/KR 사운드바 벽걸이 설치 시, 월마운트(WMN100HW) 별도 구매  
- 삼성 사운드바 / 삼성 TV 무선연결 호환모델 : 삼성 TV NU17400 이상(18년형), M5500 이상(17년형), J5900 이상(15년형, 단 JU6300 제외) 호환 가능



구분	무선 후방 스피커 키트	무선 후방 스피커 키트
모델명	SWA-9000S/KR	SWA-8500S/KR
출력	+W80(최대)	+W80(최대)
채널	+2채널	+2채널
본체 사이즈(mm)	무선수신기 : 50 × 201.3 × 132 스피커 : 875 × 147 × 875	무선수신기 : 50 × 201.3 × 132 스피커 : 76.2 × 126.9 × 76.2
호환 가능 사운드바	HW-MS651/KR HW-MS6501/KR HW-MS751/KR HW-MS550/KR	HW-M360/KR HW-M4501/KR

- 해당 제품은 호환 가능한 사운드바와 연결 시에만 작동이 됩니다.



구분	UHD 블루레이 플레이어	SMART 3D 블루레이 플레이어	BD-J5900/KR	BD-J5500/KR
모델명	UBD-M8500/KR	BD-J7500/KR	BD-J5900/KR	BD-J5500/KR
UHD 블루레이	●	-	-	-
3D 블루레이	-	●	●	●
UHD 업스케일	●	-	-	-
비디오 업스케일(DVD)	●	●	●	●
스마트 허브	●	●	-	-
스크린 미러링	-	●	●	-
웹브라우저	●	●	-	-
무선랜	●	●	●	-
Dolby True HD	●	●	●	●
본체 사이즈(mm)	406.0 × 44.7 × 230.0	430 × 45.9 × 201	290 × 39 × 221	290 × 39 × 221

- 이미지는 연출 컷으로 실제 제품과 다를 수 있으며, 제품의 색상은 카탈로그 인쇄 과정으로 실제와 약간 다를 수 있습니다. 상기 기능은 해당 모델에 한하여 일부 기능은 변경될 수 있습니다.


은은한 라이팅과 360 사운드로

더욱 감미로워진 하만카돈의 아이코닉 스피커

# Aura Studio2

감미롭게 비추는 아이코닉 디자인

하만카돈의 시그니처 사운드 스틱이 친화한 아이코닉 디자인으로 센터 터빈과 돔 부위에서 움직이는 은은한 화이트 LED조명이 더해져 홈 엔터테인먼트를 완성해주는 잇 아이템입니다.



### 처음부터 고음까지 강력한 최대 60W 출력

중저음을 담당하는 112mm 대형 우퍼와 고음을 담당하는 40mm 트위터 6개가 적용되어 처음부터 고음까지 최대 60W 출력으로 파워풀하면서도 감미로운 사운드를 자랑합니다.



### 공간을 채우는 360 사운드

당신이 있는 공간 전체를 채우는 Sweet around를 경험해보세요. 전 방향에 고루 배치된 6개의 트위터와스테레오 와이드닝(stereo-widening) DSP 기술로 소리를 전후좌우 모두 전달해 공간을 360도 풍부하게 채워줍니다.



### 편리한 사용성

무선으로 넓은 거실뿐만 아니라 어디서든 360 사운드를 감상할 수 있습니다. 터치 한 번에 블루투스 음과 스트리밍이 가능합니다.

- 블루투스는 일반 블루투스 오디오(A2DP) 지원하는 스마트폰 등 기기와 호환

사운드, 이제 쇼가 된다

### 눈이 즐거운 360 라이트쇼

음악의 분위기에 따라 변하는 라이트쇼와 LED 라이트로 공간을 감각적으로 연출할 수 있습니다. 눈으로 볼 수 있는 소리를 즐겨보세요.

# PULSE3



-시음 전- 다른 PULSE3 근처에 같은 제품을 놓습니다. -시음 후- 하나의 PULSE3를 흔들면 Color Sync가 시작됩니다.

### ColorSync 기능으로 공간을 특별하게 연출해 보세요.

- Color Sync : 다른 PULSE3 기기를 근처에서 제품을 흔들면 LED라이트 컬러가 같이지는 기능.



### 아웃도어에 강한 360 사운드

어디서나 동일한 소리를 즐기는 360 사운드를 눈으로 확인할 수 있습니다. 3개의 40mm 드라이버와 이중 패시브 라디에이터를 장착해 야외에서도 풍부한 사운드를 경험할 수 있습니다.



### 물놀이 중에도 걱정없는 강력한 방수 기능

IPX7 등급의 방수 기능으로 물놀이 중이나 제품이 일시적으로 물에 잠겨도 걱정 없이 언제 어디서나 편리하게 즐길 수 있습니다.

- IPX7 : 물 속 1m에서 30분간 보호



### 최대 12시간 지속되는 즐거움

360 라이트쇼 기능을 사용하면서도 완충 후 최대 12시간 사운드를 즐길 수 있습니다.

- 완벽한 방수를 위해 방수캡을 닫아주세요. / 실 사용시간은 사용환경에 따라 상이할 수 있습니다.

아침을 여는 아름다운 사운드

### 상쾌한 아침을 위한 알람기능 및 USB 충전

FM 라디오, 두 개의 알람 시간 설정과 다양한 알람 사운드 선택이 가능하여 Horizon과 함께 아침을 상쾌하게 시작할 수 있습니다. 또한 스마트폰과 태블릿을 충전할 수 있어 잊지 않고 잠들기 전 충전할 수 있습니다.

# HORIZON



- USB 케이블은 제공되지 않습니다.



### 공간을 채우는 스테레오 사운드

컴팩트한 크기에서 기대를 뛰어 넘는 입체적인 스테레오 사운드를 경험할 수 있습니다. 알람 클락, 라디오뿐만 아니라, 블루투스 스피커로도 공간을 풍성하게 채울 수 있습니다.



### 밤에도 아름다운 스피커

뒷면에 링 형상의 LED 라이트가 어두운 공간을 은은하게 밝혀줄 뿐만 아니라 가운데 원형 LCD 디스플레이가 날짜와 시계를 알려줍니다.

# HARMAN AUDIO

## JBL



구분	JBL 스피커						
모델명	PULSE3	FLIP4	HORIZON	CHARGE3	CLIP3	GO2	
색상	블랙, 화이트	블랙, 그레이, 화이트, 블루, 민트, 레드	블랙, 화이트	블랙, 그레이, 민트, 블루, 레드	블랙, 블루, 레드	오렌지, 그레이, 네이비	
스피커	블루투스	BT 4.2	BT 4.2	BT 4.1	BT 4.1	BT 4.1	
	Wi-Fi	X	X	X	X	X	
	최대출력	20 W	16 W	10 W	20 W	3.3 W	3.1 W
	주파수 응답특성	6.5Hz ~ 20 kHz	70 Hz ~ 20 kHz	70 Hz ~ 20 kHz	65 Hz ~ 20 kHz	120 Hz ~ 20 kHz (-6dB)	180 Hz ~ 20 kHz (-6dB)
	스피커 구성	3 x 40 mm, 듀얼 패시브 라디에이터	2 x 40 mm, 듀얼 패시브 라디에이터	2 x 45 mm	2 x 50 mm, 듀얼 패시브 라디에이터	1 x 40 mm	1 x 40 mm
배터리	사운드 특징	360 Sound, 360 Light	-	-	-	-	
	방수	IPX7	IPX7	-	IPX7	IPX7	
	최대 재생시간	12시간	12시간	-	20시간	10시간	5시간
제품 사양	배터리 용량	6,000 mAh	3,000 mAh	-	6,000 mAh	1,000 mAh	730 mAh
	I/O 포트	3.5 mm Audio Cable 입력	3.5 mm Audio Cable 입력	3.5 mm Audio Cable 입력	3.5 mm Audio Cable 입력	3.5 mm Audio Cable 입력	3.5 mm Audio Cable 입력
	구조 특징	Interactive Light Show	-	-	-	일체형 클립 (카라비너)	-
	멀티 스피커	JBL Connect+	JBL Connect+	X	JBL Connect	X	X
	스피커폰	O	O	X	O	O	O
	외부장치 충전	-	-	5V, 1A (최대) x 2	배터리팩 기능	-	-
	크기 (W x H x D)	223 x 92 x 92 mm	68 x 175 x 70 mm	183 x 81 x 162 mm	213 x 87 x 88.5 mm	137 x 97 x 46 mm	71.2 x 86.0 x 31.6 mm
무게	960 g	515 g	890 g	800 g	220 g	184 g	

- 무게는 제품 구성 및 제조 여건에 따라 달라질 수 있음  
- 더 많은 라인업은 하만 카탈로그에서 확인 가능합니다.

## JBL



## harman/kardon



## AKG



구분	JBL 사운드바	
모델명	Bar 5.1	Go + Play
색상	블랙	블랙
스피커	블루투스	BT 4.2
	최대출력	510 W
	주파수 응답특성	35 Hz ~ 20 kHz
	사운드바	6 x 레이스트랙 드라이버, 3 x 트위터
	우퍼	250 mm
제품 사양	사운드 특징	착탈식 서라운드(Rear) 스피커 (충전식, 최대 10시간 사용), 5.1 채널 사운드, Dolby® Digital, Dolby Pro Logic II, DTS 지원
	I/O 포트	HDMI 입력부 3개, HDMI 출력부 1개 (ARC), 디지털 옵티컬 입력부 1개, 스테레오 아날로그 Aux 입력부 1개
	멀티 스피커	착탈식 서라운드 스피커
제품 사양	크기 (W x H x D)	사운드바: 1,148 x 58 x 93 mm 우퍼: 440 x 305 x 305 mm
	무게	사운드바: 3.9 kg 우퍼: 13 kg

구분	harman/kardon 스피커	
모델명	Aura Studio2	Go + Play
색상	블랙	블랙
스피커	블루투스	BT
	Wi-Fi	X
	최대출력	60 W
	주파수 응답특성	50 Hz ~ 20 kHz
	스피커 구성	40 mm 트위터 x 6 + 112 mm 우퍼
배터리	사운드 특징	360도 Sound (하만의 독점적인 스테레오 와이드닝(stereo-widening) DSP(디지털 신호처리) 기술을 사용하여, 공간을 에워싸는 듯한 균형잡힌 사실감있는 사운드 제공)
	최대 재생시간	-
	배터리 용량	-
제품 사양	I/O 포트	3.5 mm Audio Cable 입력
	외관 및 소재	Animated되는 화이트 LED Lighting (터빈, 센터돔)
	멀티 스피커	Wireless Dual Sound
	스피커폰	지원
	외부장치 충전	-
	크기 (W x H x D)	-
	무게	-

구분	AKG 헤드셋	
모델명	N60NC Wireless	
색상	블랙	
스피커	블루투스	BT 4.0 (aptX, AAC)
	감도	111 dB SPL/V@1 kHz
	최대출력	30 mW
	주파수 응답특성	10 Hz ~ 22 kHz
	스피커 구성	다이내믹 드라이버
	전압	32 Ohm
	사운드 특징	AKG Signature Sound (깊은 저음, 중역을 풍부하게 재생)
배터리	최대 재생시간	15시간 (ANC 및 BT 사용시) 30시간 (ANC)
	배터리 용량	610 mAh
제품 사양	구조 특징	- 3D 롤딩 구조 - 메모리폼 및 프로테인코팅 가죽이 적용된 이어패드 - 출고임 빙지 Fabric 케이ابل
	비고	능동형 소음 제거 기술 (Active Noise Cancellation)
무게	1994 g	

- 무게는 제품 구성 및 제조 여건에 따라 달라질 수 있음  
- 더 많은 라인업은 하만 카탈로그에서 확인 가능합니다.

# 복합기 | 프린터

47 디지털복합기 | 51 레이저프린터 | 54 레이저복합기 | 56 팩시밀리/인크젯프린터 | 57 인크젯복합기 | 59 옵션/소모품

**컬러** SL-X4305LX | X4255LX | X4225RX  
**모노** SL-K4355LX | K4305LX | K4255RX

- 화이트 바디 적용으로 세련된 사무환경 구현
- 태블릿과 같은 대형 UI 적용으로 직관성 및 확장성 제공
- 팩스기능 기본 장착으로 별도 설치없이 사용가능 (4-In-1)
- 대용량 소모품 적용하여 효율성 개선



삼성 A3 디지털 복합기

## MultiXpress 4 Renovation 시리즈

안드로이드 OS 적용된 MX4의 2nd Edition으로 디자인, 편의성, 관리효율까지 향상된 복합기입니다.

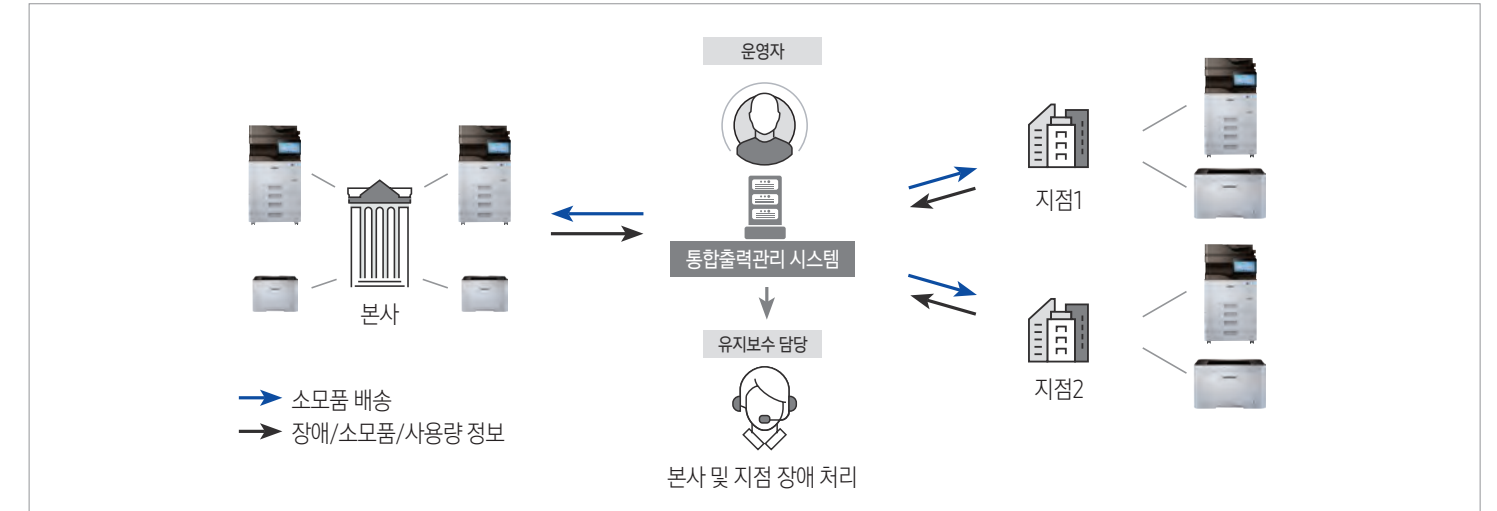


# 디지털복합기

## 삼성 프린팅 솔루션

### CounThru

고객의 기업망 환경에서 지역적으로 산재되어있는 출력장비를 중앙 네트워크를 이용하여 통합관리 가능한 프린팅 솔루션입니다.



#### 서비스 향상

- 상황판 기능을 통해 관리 효율성 향상
- E-mail 통보를 통한 빠른 장애 처리
- One-Click 드라이버 제공 및 펌웨어 관리

#### 관리 효율성

- 장비별 상세현황 및 이력관리 기능 제공
- 토너잔량 및 장애발생현황 모니터링 제공
- 출력기/모델/지점별 과금 보고서 제공

#### 고객 만족도 향상

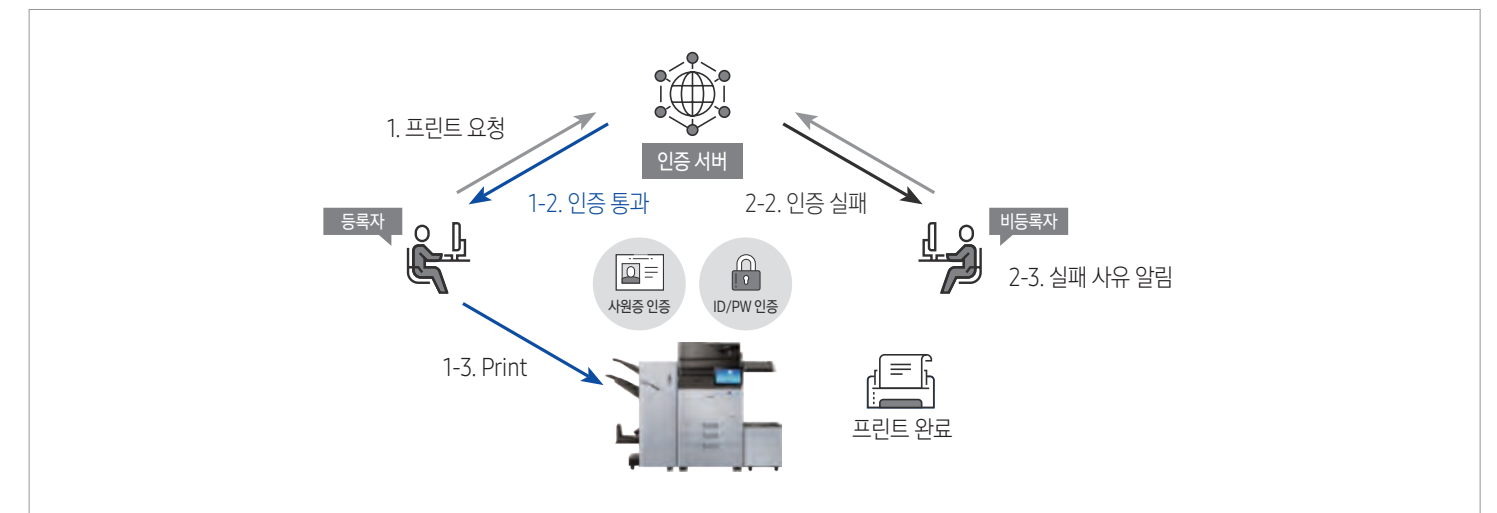
- 원격 장비 모니터링 및 장애처리를 통해 유지보수비 절감 및 업무중단 최소화

#### 구축사례 : JB 금융지주 주요계열사 통합관리 시스템 구축

- 전국 지점 출력기 실시간 모니터링 및 장애 관리
- 토너 자동 배송

### SecuThru

종이출력물의 외부유출을 제한하는 솔루션입니다. 다양한 기업환경에 적용 가능한 확장성 및 비용절감에 기여합니다.



#### 보안 강화

- 출력물 이력 통합관리
- 출력물 로그원본(Image, Text) 저장
- 인증을 통한 외부인 출력제한
- 출력물의 회사자산화(Watermark)

#### 비용 절감

- 각 부서별/개인별 출력물 통계기능
- 할당량 부여를 통한 출력제한 기능
- 불필요한 컬러문서 출력제한 기능

#### 사용자 편의성 보완

- 개인 웹화면에서 출력 list 관리
- 스캔문서 관리 및 저장
- Web-fax 지원

#### 구축사례 : 한국전력공사 통합 문서보안 시스템 구축

- 사원증 인증 및 인사DB연동
- Smart Office환경(클라우드프린팅)
- 스캔/팩스 업무 간소화



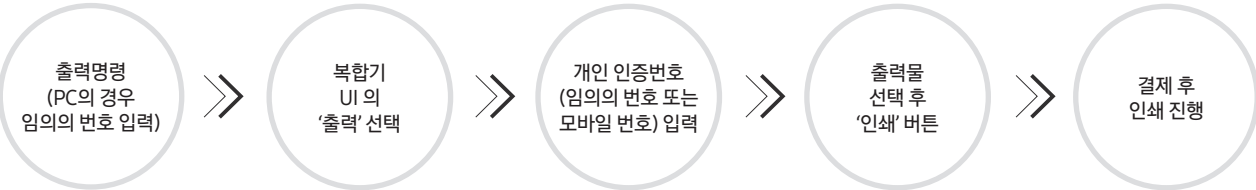
# 디지털복합기

## 삼성 프린팅 솔루션

### Serverless 무인과금

관리자가 없이 사용자가 스스로 과금을 하여 사용하는 솔루션입니다. 가입절차나 서버구축 없이 누구나 편리하게 이용 가능합니다.

#### 출력 (PC, 모바일 모두 가능)



#### 전국 대학교, 고등학교

경기대, 동서울대, 송도고, 인천외고, 인하대, 부천대, 연세대(원주), 경북과학대, 대구한의대, 선린대, 울산외고, 위덕대, 마산대, 원광대, 충북대, 창원대, 영동대, 제주대



#### 전국 독서실, 도서관 및 기타

그린스퀘어랩, 중앙도서관, 작전도서관, 발안도서관, 태백도서관, 커피앤드랩(경기도)

#### 결제 방식

신용카드, 체크카드, Tmoney 티머니, cashbee 캐시비, payOn 페이온

### SCP (Samsung Cloud Printing)

모바일을 이용해 복합기에 출력을 보내는 솔루션입니다. 다양한 환경의 다양한 조건을 맞추어 구축이 가능합니다.

#### 다양한 종류의 솔루션 군

- SCP Public : 무료, 외부망, 모바일/PC 지원
- SCP Business : 외부망, 모바일/PC 지원, 장비관리
- PrinterOn Hosted : 무료, 외부망, App-less, 보안출력
- PrinterOn Express : 내부망, 모바일출력 보안성 강화
- PrinterOn Enterprise : 내부망, 완벽한 보안 출력

#### 구축 사례 : (주)대교 - PrinterOn Enterprise

- 국내에서 인쇄한 학습지를 해외로 선박 운송(원본 유출 방지 목적)
- 배송 시간 1달 소요, 막대한 참고 및 운영 비용

- 국내에서 SCP를 통해 해외로 원격 인쇄
- 운송비용, 배송시간, 참고, 운영비 절감 효과
- 현지 법인 요청에 의한 긴급 견 대응 가능



#### 솔루션 비교 상세

	SCP Public	PON Hosted	PON Express	PON Enterprise
타겟	B2C, SOHO	SMB	Large SMB, Small Enterprise	Enterprise
서버 위치	Cloud	Cloud	On Premise	On Premise
모바일 출력	Android/iOS	Android/iOS	Android/iOS	Android/iOS
PC 출력	O	O	O	O
Email 출력	X	O	O	O
Web upload	X	O	O	O
원격 출력	O	O	X	O
원격출력 데이터 암호화	O	O	-	O
지원 세트	삼성 XOA 기기, 기타 신규 모델	전제조사 모델	전제조사 모델	전제조사 모델
원격 기기 관리	X	X	X	X
계정 관리	X	X	O (AD/LDAP)	O (AD/LDAP)
출력 보안	X	O	O	O
Pull Printing	X	O	O	O
Guest Printing	X	O	O	O
Air Print	X	X	O	O
Google Cloud Print	X	O	O	O
MDM	X	O	O	O
SAP Connector	X	O	X	O
PQMS	X	X	X	O

# 디지털복합기

## A3 디지털복합기



- 이미지는 SL-K4355LX 모델임



- 이미지는 SL-X4305LX 모델임



- 이미지는 SL-K3300NR 모델임



- 이미지는 SL-X3220NR 모델임

### MultiXpress 4 Renovation

#### SL-K4255RX / SL-K4305LX / SL-K4355LX

안드로이드 OS 적용된 MX4의 2nd Edition으로 디자인, 편의성, 관리효율까지 향상된 A3 모노 복합기

모델명	SL-K4255RX	SL-K4305LX	SL-K4355LX
인쇄-복사 속도 (흑백)	분당 최대 22매 / 22매 (A4기준)	분당 최대 25매 / 25매 (A4기준)	분당 최대 30매 / 30매 (A4기준)
인쇄해상도	최대 1,200 x 1,200 dpi		
축소-확대복사 / 첫장복사시간	25-400% / 72초	25-400% / 6.6초	25-400% / 5.9초
스캔 속도	단면 45 / 45 ipm, 양면 18/18 ipm (300dpi)	단면 80 / 80 ipm, 양면 120/100 ipm (300dpi)	
스캔 해상도 / 전송방식	해상도 : 600 x 600 dpi / 4,800 x 4,800 dpi, 전송방식 : E-mail, FTP, SMB, HDD, USB, WSD, PC		
Fax 속도 / 해상도	33.6 kbps / 최대, 600 x 600 dpi		
팩스기능	Auto Redial, Caller ID, Secure Reception, Fax forwarding to Fax / Email / SMB / FTP / Box, Job Build, Preview, Dual Line (Opt)		
메모리 / CPU	2GB / 1GHz, 듀얼 코어 프로세서		
디스플레이	256 mm 컬러 터치패널 LCD (960x600)		
인터페이스	USB 2.0, Ethernet 10/100/1G Base-TX, 옵션 : IEEE 802.11 b/g/n, NFC		
호환 OS	Win XP / 2003 / 2008 / 2012 / 2016 / Vista / 7 / 8 / 8.1 / 10(32,64 bit), Mac OS 10.9 ~ 10.13, Linux		
소모품	토너 MLT-D758S (25,000매) / MLT-D758L (41,000매), 드럼 MLT-R758 (200,000매), 페토너통 MLT-W708 (100,000매)		

### MultiXpress 4 Renovation

#### SL-X4225RX / SL-X4255LX / SL-X4305LX

안드로이드 OS 적용된 MX4의 2nd Edition으로 디자인, 편의성, 관리효율까지 향상된 A3 컬러 복합기

모델명	SL-X4225RX	SL-X4255LX	SL-X4305LX
인쇄-복사 속도 (흑백/컬러)	분당 최대 22매 / 22매 (A4기준)	분당 최대 25매 / 25매 (A4기준)	분당 최대 30매 / 30매 (A4기준)
인쇄해상도	최대 1,200 x 1,200 dpi		
축소-확대복사 / 첫장복사시간	25-400% / 72초	25-400% / 6.6초	25-400% / 5.9초
스캔 속도	단면 45 / 45 ipm, 양면 18/18 ipm (300dpi)	단면 80 / 80 ipm, 양면 120/100 ipm (300dpi)	
스캔 해상도 / 전송방식	해상도 : 600 x 600 dpi / 4,800 x 4,800 dpi, 전송방식 : E-mail, FTP, SMB, HDD, USB, WSD, PC		
Fax 속도 / 해상도	33.6 kbps / 최대, 600 x 600 dpi		
팩스기능	Auto Redial, Caller ID, Secure Reception, Fax forwarding to Fax / Email / SMB / FTP / Box, Job Build, Preview, Dual Line (Opt)		
메모리 / CPU	2GB / 1GHz, 듀얼 코어 프로세서		
디스플레이	256 mm 컬러 터치패널 LCD (960x600)		
인터페이스	USB 2.0, Ethernet 10/100/1G Base-TX, 옵션 : IEEE 802.11 b/g/n, NFC		
호환 OS	Win XP / 2003 / 2008 / 2012 / 2016 / Vista / 7 / 8 / 8.1 / 10(32,64 bit), Mac OS 10.9 ~ 10.13, Linux		
소모품	토너 CLT-K858S (23,000매), CLT-C/M/Y858S (각 22,000매), 드럼 CLT-R858 (100,000매), 페토너통 CLT-W808 (33,700매)		

### MultiXpress

#### SL-K3250NR / K3300NR

컴팩트한 사이즈에 최적의 출력 성능

모델명	SL-K3250NR	SL-K3300NR
인쇄-복사 속도 (흑백)	분당 최대 25 매 / 25 매 (A4 기준)	분당 최대 30 매 / 30 매 (A4 기준)
인쇄해상도	최대 600 x 600 dpi	
축소-확대복사 / 첫장복사시간	25 - 400 % / 6.2 초 이내	25 - 400 % / 5.5 초 이내
스캔속도	최대 45 ipm (300 dpi)	
스캔해상도 / 전송방식	해상도 : 600 x 600 dpi, 4,800 x 4,800 dpi / 전송방식 : Email, FTP, SMB, USB, WSD, PC	
Fax속도/해상도	33.6 kbps / 최대 600 x 600 dpi	
메모리 / HDD / CPU	1.5 GB / 320 GB (옵션) / 1 GHz Dual core	
디스플레이	178 mm 컬러 터치 패널 LCD (800 x 480)	
인터페이스	Hi-Speed USB 2.0, Ethernet 10/100/1G Base TX, IEEE 802.11b/g/n + NFC Active Type	
호환OS	Windows XP / Vista / 2003 Server / 2008 Server / Win7 / Win8 / Win8.1(32/64 bit) / 2008 Server R2 / 2012 Server / 2012 Server R2(64 bit)	
소모품	토너 25,000 매(6% 차트), 이미지 유닛/드럼 100,000 매, 페토너통 100,000 매, 현상기 300,000 매	

### MultiXpress

#### SL-X3220NR / X3280NR

컴팩트한 사이즈에 최적의 출력 성능

모델명	SL-X3220NR	SL-X3280NR
인쇄-복사 속도 (흑백/컬러)	분당 최대 22 매 / 22 매 (A4 기준)	분당 최대 28 매 / 28 매 (A4 기준)
인쇄해상도	최대 1,200 x 1,200 dpi	
축소-확대복사 / 첫장복사시간	25 - 400 % / 72 / 9.0 초 이내 (컬러 / 흑백)	25 - 400 % / 6.2 / 7.6 초 이내 (컬러 / 흑백)
스캔속도(흑백/컬러)	최대 45 ipm (300 dpi)	
스캔해상도 / 전송방식	해상도 : 600 x 600 dpi, 4,800 x 4,800 dpi / 전송방식 : Email, FTP, SMB, HDD, USB, WSD, PC	
Fax속도/해상도	33.6 kbps / 최대 600 x 600 dpi	
메모리 / HDD / CPU	2 GB / 320 GB / 1 GHz Dual core	
디스플레이	178 mm 컬러 터치 패널 LCD (800 x 480)	
인터페이스	Hi-Speed USB 2.0, Ethernet 10/100/1G Base TX, IEEE 802.11b/g/n + NFC Active Type	
호환OS	Windows XP / Vista (32/64 bit) / 2003 Server / 2008 Server / Win8 / Win7 / Win8.1 (32 bit/64 bit) / 2008 Server R2 / 2012 Server / 2012 Server R2 (64 bit)	
소모품	토너 (블랙/컬러) 20,000/15,000 매 (5% 차트), 이미지 유닛/드럼 (블랙/컬러) 50,000/50,000 매, 현상기 300,000 매, 페토너통 약 33,700 매 (5% 차트)	

# 디지털복합기

## A3 디지털복합기



- 옵션 변경 가능

### MultiXpress

SL-K7400LX / K7500LX / K7600LX / K7600GX

마치 태블릿과 같은 스마트한 업무능력의 A3 모노 스마트복합기

모델명	SL-K7400LX	SL-K7500LX	SL-K7600LX	SL-K7600GX
인쇄·복사 속도 (흑백)	분당 최대 40 매 / 40 매 (A4 기준)	분당 최대 50 매 / 50 매 (A4 기준)	분당 최대 60 매 / 60 매 (A4 기준)	분당 최대 60 매 / 60 매 (A4 기준)
인쇄해상도	최대 1,200 × 1,200 dpi			
축소, 확대복사 / 첫장복사시간	25 ~ 400 % / 4.6 초 이내	25 ~ 400 % / 3.7 초 이내	25 ~ 400 % / 3.1 초 이내	25 ~ 400 % / 3.1 초 이내
스캔 속도	단면: 최대 80 / 양면: 최대 160 ipm (300 dpi)			단면: 최대 120 / 양면: 최대 240 ipm (300 dpi)
스캔 해상도 / 전송방식	해상도 : 600 × 600 dpi, 4,800 × 4,800 dpi / 전송방식 : Email, FTP, SMB, BOX, USB, WSD, PC			
Fax 속도 / 해상도	33.6 kbps / 최대 300 × 300 dpi			
메모리 / HDD / CPU	6GB (2GB for Android OS) / 320 GB (사용자 가능공간 279 GB) / 1.5 GHz Quad core			
디스플레이	256 mm 회전형 컬러 터치스크린 LCD (960 × 600)			
인터페이스	High-speed USB 3.0, Ethernet 10/100/1,000 BaseTX			
호환 OS	Windows XP (32/64bit) / 2003 (32/64 bit) / Vista (32/64 bit) / 2008 / Win7 / 2008 R2 (64 only) / Win8 / 2012 / Win8.1 / 2012 R2 / Linux / Mac OS® X 10.6 ~ 10.10			
소모품	토너 MLT-K706S (45,000 매), 드럼 MLT-R706 (450,000 매), 팩트너들 MLT-W706 (300,000 매)			

### MultiXpress

SL-X7400LX / X7500LX / X7600LX / X7600GX

비즈니스 업무 환경을 더욱 스마트하게 A3 컬러 스마트복합기

모델명	SL-X7400LX	SL-X7500LX	SL-X7600LX	SL-X7600GX
인쇄·복사 속도 (흑백 / 컬러)	분당 최대 40 매 / 40 매 (A4 기준)	분당 최대 50 매 / 50 매 (A4 기준)	분당 최대 60 매 / 60 매 (A4 기준)	분당 최대 60 매 / 60 매 (A4 기준)
인쇄해상도	최대 1,200 × 1,200 dpi			
축소, 확대복사 / 첫장복사시간	25 ~ 400 % / 6.1 / 4.2 초 이내 (컬러 / 흑백)	25 ~ 400 % / 5.1 / 3.4 초 이내 (컬러 / 흑백)	25 ~ 400 % / 4.5 / 3.1 초 이내 (컬러 / 흑백)	25 ~ 400 % / 4.5 / 3.1 초 이내 (컬러 / 흑백)
스캔 속도 (흑백 / 컬러)	단면: 최대 80 / 양면: 최대 160 ipm (300 dpi)			단면: 최대 120 / 양면: 최대 240 ipm (300 dpi)
스캔 해상도 / 전송방식	해상도 : 600 × 600 dpi, 4,800 × 4,800 dpi / 전송방식 : Email, FTP, SMB, BOX, USB, WSD, PC			
Fax 속도 / 해상도	33.6 kbps / 최대 300 × 300 dpi			
메모리 / HDD / CPU	6 GB (2GB for Android OS) / 320 GB (사용자 가능공간 279 GB) / 1.5 GHz Quad core			
디스플레이	256 mm 회전형 컬러 터치스크린 LCD (960 × 600)			
인터페이스	High-speed USB 3.0, Ethernet 10/100/1,000 BaseTX			
호환 OS	Windows XP (32/64 bit) / 2003 (32/64 bit) / Vista (32/64 bit) / 2008 / Win7 / 2008 R2 (64 only) / Win8 / 2012 / Win8.1 / 2012 R2 / Linux / Mac OS® X 10.6 ~ 10.10			
소모품	토너 CLT-X806S (45,000 매) / CLT-C/M/Y806S (30,000 매), 드럼 CLT-R806X (180,000 매), CLT-R806K (220,000 매), 팩트너들 CLT-W806 (71,000 매)			

### MultiXpress

SL-K4250RX / K4300LX / K4350LX

안드로이드 기반의 삼성 모바일 기술이 적용된 A3 모노 스마트복합기

모델명	SL-K4250RX	SL-K4300LX	SL-K4350LX
인쇄·복사 속도 (흑백)	분당 최대 25 매 / 25 매 (A4 기준)	분당 최대 30 매 / 30 매 (A4 기준)	분당 최대 35 매 / 35 매 (A4 기준)
인쇄해상도	최대 1,200 × 1,200 dpi		
축소, 확대복사 / 첫장복사시간	25 ~ 400 % / 6.2 초	25 ~ 400 % / 5.5 초	25 ~ 400 % / 4.9 초
스캔 속도	단면 45 / 45 ipm, 양면 18 / 18 ipm (300 dpi)	단면 80 / 80 ipm, 양면 120 / 100 ipm (300 dpi)	
스캔 해상도 / 전송방식	해상도 : 600 × 600 dpi / 4,800 × 4,800 dpi, 전송방식 : E-mail, FTP, SMB, HDD, USB, WSD, PC		
Fax 속도 / 해상도	33.6 kbps / 최대 600 × 600 dpi		
팩스기능	Auto Redial, Caller ID, Secure Reception, Fax forwarding to Fax / Email / SMB / FTP / Box, Job Build, Preview, Dual Line (Opt)		
메모리 / CPU	2 GB / 1 GHz, 듀얼 코어 프로세서		
디스플레이	256 mm 컬러 터치패널 LCD (960 × 600)		
인터페이스	USB 2.0, Ethernet 10 / 100 / 1000 Base-TX, IEEE 802.11 b/g/n, NFC (Opt)		
호환 OS	Windows XP (32 / 64 bit) / 2003 Server (32 / 64 bit) / Vista (32 / 64 bit) / 2008 Server (32 / 64 bit) / 7 (32 / 64 bit) / 2008 Server R2 / 8 (32 / 64 bit) / 8.1 (32 / 64 bit) / 2012 (32 / 64 bit) / 2012 R2, Linux, UNIX, Mac OS 10.5 ~ 10.9		
소모품	토너 MLT-D708S (25,000 매 6 %) / MLT-D708L (35,000 매 6 % Coverage), 드럼 MLT-R708 (200,000 매), 팩트너들 MLT-W708 (100,000 매)		

### MultiXpress

SL-X4220RX / X4250LX / X4300LX

안드로이드 기반의 삼성 모바일 기술이 적용된 A3 컬러 스마트복합기

모델명	SL-X4220RX	SL-X4250LX	SL-X4300LX
인쇄·복사 속도 (흑백 / 컬러)	분당 최대 22 매 / 22 매 (A4 기준)	분당 최대 25 매 / 25 매 (A4 기준)	분당 최대 30 매 / 30 매 (A4 기준)
인쇄해상도	최대 1,200 × 1,200 dpi		
축소, 확대복사 / 첫장복사시간	25 ~ 400 % / 7.2/9 초 이내 (흑백 / 컬러)	25 ~ 400 % / 6.6/8.2 초 이내 (흑백 / 컬러)	25 ~ 400 % / 5.9 / 7.6 초 이내 (흑백 / 컬러)
스캔 속도	단면 45 / 45 ipm, 양면 18 / 18 ipm (300 dpi)	단면 80 / 80 ipm, 양면 120 / 100 ipm (300 dpi)	
스캔 해상도 / 전송방식	해상도 : 600 × 600 dpi / 4,800 × 4,800 dpi, 전송방식 : E-mail, FTP, SMB, HDD, USB, WSD, PC		
Fax 속도 / 해상도	33.6 kbps / 최대 600 × 600 dpi		
팩스기능	Auto Redial, Caller ID, Secure Reception, Fax forwarding to Fax / Email / SMB / FTP / Box, Job Build, Preview, Dual Line (Opt)		
메모리 / CPU	2 GB / 1 GHz, 듀얼 코어 프로세서		
디스플레이	256 mm 컬러 터치패널 LCD (960 × 600)		
인터페이스	USB 2.0, Ethernet 10 / 100 / 1000 Base-TX, IEEE 802.11 b/g/n, NFC (Opt)		
호환 OS	Windows XP (32 / 64 bit) / 2003 Server (32 / 64 bit) / Vista (32 / 64 bit) / 2008 Server (32 / 64 bit) / 7 (32 / 64 bit) / 2008 Server R2 / 8 (32 / 64 bit) / 8.1 (32 / 64 bit) / 2012 (32 / 64 bit) / 2012 R2, Linux, UNIX, Mac OS 10.5 ~ 10.9		
소모품	토너 CLT-K808S (23,000 매 5 %) / CLT-C/M/Y808S (20,000 매 5 % Coverage), 드럼 CLT-R808 (100,000 매), 팩트너들 CLT-W808 (33,700 매)		



- 옵션 변경 가능

# 레이저프린터

## A4 디지털복합기



- 이미지는 SL - M4370LX 모델링

### MultiXpress

SL-M4370LX / M5370LX

터치패널로 더욱 스마트한 업무환경을 제공하는 A4 모노 디지털복합기

모델명	SL-M4370LX	SL-M5370LX
인쇄·복사 속도 (흑백)	분당 최대 43 매 / 43 매 (A4 기준)	분당 최대 53 매 / 53 매 (A4 기준)
인쇄해상도	최대 1,200 × 1,200 dpi	
복사	축소 / 확대 복사: 25 ~ 400 %	
스캔 속도 (단면, 양면)	분당 최대 43 / 43 매, 분당 최대 70 / 70 매	분당 최대 53 / 53 매, 분당 최대 80 / 80 매
스캔 해상도 / 전송방식	해상도 : 600 × 600 dpi / 4,800 × 4,800 dpi, 전송방식 : E-mail, FTP, SMB, HDD, USB, Client	
Fax 속도 / 해상도	33.6 kbps / 300 × 300 dpi	
메모리 / HDD / CPU	2 GB / 1 GHz, 듀얼 코어 프로세서	
디스플레이	250 mm 컬러 터치스크린패널	
인터페이스	Hi-Speed USB 2.0, Device (1EA), Host (3EA), Ethernet 10 / 100 / 1000 Base-TX, IEEE802.11 b/g/n + NFC active (Opt)	
주요 옵션	SCF, HCF, Short Stand, Cabinet Stand, 1-bin Finisher, 2-bin Finisher, Multi-bin Mailbox, FDI Kit, Fax Kit, Wireless + NFC, Working Table	
호환 OS	Windows XP (32 / 64 bit) / 2003 Server (32 / 64 bit) / Vista (32 / 64 bit) / 2008 Server (32 / 64 bit) / 7 (32 / 64 bit) / 2008 Server R2 / 8 (32 / 64 bit) / 2012 (64 bit), Linux, UNIX, Mac OS 10.5 ~ 10.9	
소모품	토너 MLT-D358S (30,000 매), 드럼 MLT-R358 (100,000 매)	

## 흑백 레이저프린터



SL-M2029 / M2029W

업무 공간까지 절약하는 경제적인 초소형 레이저프린터

모델명	SL-M2029	SL-M2029W
인쇄	속도 : 분당 최대 20 매 (A4 기준) / 해상도 : 최대 1,200 × 1,200 dpi	
메모리 / CPU	8 MB / 400 MHz	64 MB / 400 MHz
수동양면 인쇄 / 급지방식	● / 150 매 표준 용지함	
용지규격	A4 / A5 / Letter / Legal / Executive / Folio / Oficio / ISO B5 / JIS B5 / 봉투 (Monarch, Com10, DL, C5) / 편집 (76 × 127 mm - 216 × 356 mm)	
인터페이스	Hi-speed USB 2.0	Hi-speed USB 2.0 / Wireless 802.11 b/g/n
NFC 기능	-	●
호환 OS	Windows 8.1 / 8 / 7 / Vista / XP / 2008R2 / 2008 / 2003 / 2012, Mac OS X 10.5 - 10.9, 각종 Linux	
소모품	토너 카트리지가 : MLT-D111H/B2B (1,100 매)	

- 토너 카트리지가 출력량 : ISO / IEC 19752 기준

SL-M2620ND / M2625

사용편의성을 높인 모노 레이저프린터

모델명	SL-M2620ND	SL-M2625 <small>인쇄속도 개선</small>
인쇄	속도 : 분당 최대 26 매 (A4 기준) / 해상도 : 최대 1,200 × 1,200 dpi (4,800 × 600)	
메모리 / CPU	128 MB / 600 MHz	
양면 인쇄 (기본지원)	●	-
인터페이스	Hi-speed USB 2.0 / Ethernet 10 / 100 Base-TX	Hi-Speed USB 2.0
급지방식	250 매 카세트	250 매 카세트
호환 OS	Windows 8 / 7 / Vista / XP / 2000 / 2008R2 / 2008 / 2003, Mac OS × 10.5 ~ 10.8, Various Linux	Windows 8.1 / 8 / 7 / Vista / XP / 2008R2 / 2008 / 2003 / 2012, Mac OS X 10.5 - 10.10, Various Linux
소모품	토너 카트리지가 : MLT-D115L/B2B (3,000 매)	토너 카트리지가 : MLT-D116L (3,000 매)

- 토너 카트리지가 출력량 : ISO / IEC 19752 기준

SL-M2820ND

사용편의성을 높인 모노 레이저프린터

모델명	SL-M2820ND
인쇄	속도 : 분당 최대 28 매 (A4 기준) / 해상도 : 최대 1,200 × 1,200 dpi (4,800 × 600)
메모리 / CPU	128 MB / 600 MHz
양면 인쇄 (기본지원)	●
NFC 기능	-
인터페이스	Hi-speed USB 2.0 / Ethernet 10/100 Base-TX
급지방식	250 매 카세트
호환 OS	Windows 8 / 7 / Vista / XP / 2000 / 2008R2 / 2008 / 2003, Mac OS × 10.5 ~ 10.8, Various Linux
소모품	토너 카트리지가 : MLT-D115L/B2B (3,000 매)

- 토너 카트리지가 출력량 : ISO / IEC 19752 기준

## 레이저프린터

## 흑백 레이저프린터



## SL-M3320ND

빠르고 전문성 높은 모노 레이저프린터

모델명	SL-M3320ND
인쇄 (흑백 / 컬러)	속도 : 분당 최대 33 매 (A4 기준) / 해상도 : 최대 1,200 × 1,200 dpi
메모리 / CPU	128 MB / 600 MHz
양면 인쇄 (기본지원)	●
인터페이스	Hi-speed USB 2.0 / Ethernet 10 / 100 Base-TX
금지방식	250 매 카세트 (최대 771 매)
호환 OS	Windows 8 / 7 / Vista / XP / 2000 / 2008R2 / 2008 / 2003, Mac OS × 10.5 ~ 10.8, Various Linux
소모품	토너 카트리지 : MLT-D203S (3,000 매), MLT-D203L (5,000 매)

- 토너 카트리지 출력량 : ISO / IEC 19752 기준

## SL-M3820D / M3820DW / M3820ND

사용편의성을 높인 레이저프린터

모델명	SL-M3820D	SL-M3820DW	SL-M3820ND
인쇄 (흑백 / 컬러)	속도 : 분당 최대 38 매 (A4 기준) / 해상도 : 최대 1,200 × 1,200 dpi		
메모리 / CPU	128 MB / 600 MHz		
양면 인쇄 (기본지원)	●		
인터페이스	Hi-speed USB 2.0	Hi-speed USB 2.0 / Ethernet 10 / 100 Base-TX / Wireless 802.11 b/g/n	Hi-speed USB 2.0 / Ethernet 10 / 100 Base-TX
금지방식	250 매 카세트 (M3820DW 최대 820 매)		
호환 OS	Windows 8 / 7 / Vista / XP / 2000 / 2008R2 / 2008 / 2003, Mac OS × 10.5 ~ 10.8, Various Linux		
소모품	토너 카트리지 : MLT-D203S (3,000 매), MLT-D203L (5,000 매), MLT-D203E (10,000 매)		

- 토너 카트리지 출력량 : ISO / IEC 19752 기준

## SL-M4020NX

빠르고 전문성 높은 모노 레이저프린터

모델명	SL-M4020NX
인쇄 (흑백 / 컬러)	속도 : 분당 최대 40 매 (A4 기준) / 해상도 : 최대 1,200 × 1,200 dpi
메모리 / CPU	기본 1 GB (최대 1 GB) / 1 GHz
양면 인쇄 (기본지원)	●
인터페이스	Hi-Speed USB 2.0 / Ethernet 10 / 100 Base-TX / Direct USB (양면) / Host USB (뒷면 1 port)
금지방식	250 매 카세트 (최대 820 매)
호환 OS	Windows 8 / 7 / Vista / XP / 2000 / 2008R2 / 2008 / 2003, Mac OS × 10.5 ~ 10.8, Various Linux
소모품	토너 카트리지 : MLT-D203S (3,000 매), MLT-D203L (5,000 매), MLT-D203E (10,000 매), MLT-D203U (15,000 매)

- 토너 카트리지 출력량 : ISO / IEC 19752 기준

## SL-M4530ND

업무 능력 향상을 위한 고성능과 탁월한 경제성을 갖춘 레이저프린터

모델명	SL-M4530ND
인쇄 (흑백 / 컬러)	속도 : 분당 최대 45 매 (A4 기준) / 해상도 : 최대 1,200 × 1,200 dpi
메모리 / CPU	512 MB (최대 2 GB) / Dual Core 1 GHz
양면 인쇄 (기본지원)	●
애플리케이션	PCL5e / PCL6 / PostScript3 / PDF Direct V1.7 / XPS / TIFF / URF / PWG
인터페이스	Hi-Speed USB 2.0 / Ethernet 10/100/1000 Base TX / Direct USB
금지방식	550 매 카세트 급지, 100 매 다용도 급지방식
호환 OS	Windows 8.1 / 8 / 7 / Vista / XP / 2012 / 2008R2 / 2008 / 2003, Mac OS X 10.5 ~ 10.9, 각종 Linux / Unix
소모품	토너 카트리지 : MLT-D304S (7,000 매) MLT-D304L (20,000 매) MLT-D304E (40,000 매) 이미지유닛 : MLT-R307 (90,000 매)

- 토너 카트리지 출력량 : ISO / IEC 19752 기준

## 컬러 레이저프린터



SL-436W

## SL-C436 / C436W

생생한 컬러를 경제적으로 제공하는 컬러 레이저프린터

모델명	SL-C436 <b>양면토너 프린터</b>	SL-C436W <b>양면토너 프린터</b>
인쇄 (흑백 / 컬러)	속도 : 분당 최대 18 매 / 4 매 (A4 기준) / 해상도 : 최대 2,400 × 600 dpi	
메모리 / CPU	64 MB / 400 MHz	
수동 양면 인쇄	●	
용지규격 / 용지종류	76 x 152.4 mm ~ 216 x 355.6 mm / Plain Paper, Thin Paper, Bond, Pre-Printed, Recycled, Label, CardStock, Thick, Cotton, Colored, Glossy	76 x 152.4 mm ~ 216 x 355.6 mm / Plain Paper, Thin Paper, Bond, Pre-Printed, Recycled, Label, CardStock, Thick, Cotton, Colored, Glossy
인터페이스	Hi-Speed USB 2.0	Hi-Speed USB 2.0, 10 / 100 Base-TX, Wireless Network 802.11 b/g/n
호환 OS	Windows 10 / 8 / 7 / Vista / XP / 2008R2 / 2008 / 2003, Mac OS X 10.6 ~ 10.10, 각종 Linux	
소모품	K 토너 카트리지 : CLT-K403S (1,500 매) Y/M/C 토너 카트리지 : CLT-C403S (1,000 매), CLT-M403S (1,000 매), CLT-Y403S (1,000 매) 최초 구입 시, 검정 700 매/파랑 500 매/빨강 500 매/노랑 500 매 토너 카트리지 내장	

## 레이저프린터

## 컬러 레이저프린터



## SL-C1404W

NFC, WPS, 모바일 프린트기능의 고성능 컬러 레이저프린터



모델명	SL-C1404W
인쇄 (흑백 / 컬러)	속도 : 분당 최대 14 매 / 14 매 (A4 기준) / 해상도 : 최대 9,600 × 600 dpi
메모리 / CPU	256 MB / 듀얼 코어 533 MHz
수동 양면 인쇄 / 금지방식	● / 250 매 표준 용지함
용지규격 / 용지종류	A4, A5, A6, Letter, Legal, Executive, Folio, Oficio, ISO B5, JIS B5, Statement, Postcard, Envelope, Custom
인터페이스	Hi-Speed USB 2.0 / 10 / 100 / 1000 Base-TX / Wireless 802.11 b/g/n
호환 OS	Windows 8 / 7 / Vista / XP / 2008R2 / 2008 / 2003, Mac OS × 10.5 ~ 10.9, 각종 Linux / Unix
소모품	K 토너 카트리지 : 2,500 매 (ISO/IEC 19798 기준) / (최초 구입 시 1,000 매 토너카트리지 내장) C/M/Y 토너 카트리지 : 1,800 매 (ISO/IEC 19798 기준) / (최초 구입 시 700 매 토너카트리지 내장) (CLT-K504S 2,500 매, CLT-C504S, CLT-M504S, CLT-Y504S 1,800 매씩)

## CLP-415N

생생한 컬러를 경제적으로 제공하는 컬러 레이저프린터

모델명	CLP-415N
인쇄 (흑백 / 컬러)	속도 : 분당 최대 18 매 / 18 매 (A4 기준) / 해상도 : 최대 9,600 × 600 dpi
메모리 / CPU	256 MB / 533 MHz
수동 양면 인쇄	●
용지규격 / 용지종류	76 × 127 mm ~ 216 × 356 mm / A4, A5, A6, Letter, Legal, Executive, Folio, ISO B5, Executive, Statement, Index Card Stock, Postcard, Envelope (Monarch, No-10, DL, C5, C6, No 9)
인터페이스	Hi-Speed USB 2.0, 10 / 100 / 1000 Base-TX
금지방식	250 매 카세트, 1 매 다용도 급지
호환 OS	Window XP (32 / 64 bit) / 2003 Server (32 / 64 bit) / Vista (32 / 64 bit) / 2008 Server (32 / 64 bit) / 7 (32 / 64 bit) / 2008 Server R2 / Mac OS × 10.4 ~ 10.7 / Various Linux, Unix OS
소모품	K 토너 카트리지 : 연속 출력 시, 평균 2,500 매 (ISO / IEC 19798 기준) (최초 구입 시, 1,000 매 토너 카트리지 내장) Y / M / C 토너 카트리지 : 연속 출력 시, 평균 1,800 매 (ISO / IEC 19798 기준) (최초 구입 시, 700 매 토너 카트리지 내장)

## CLP-680ND

신속한 출력을 제공하는 컬러 레이저프린터

모델명	CLP-680ND
인쇄 (흑백 / 컬러)	속도 : 분당 최대 24 매 / 24 매 (A4 기준) / 해상도 : 최대 9,600 × 600 dpi
메모리 / CPU	256 MB (최대 512 MB) / 533 MHz
자동 양면 인쇄 / 금지방식	● / 250 매 표준 용지함, 50 매 다목적 용지함 (최대 : 820 매)
용지규격 / 용지종류	76 × 217 mm ~ 216 × 356 mm 일반 용지, 얇은 용지, 두꺼운 용지, 카드, 편지 용지, 투명 용지, 인쇄된 용지, 편지 용지, 재생 용지, 아카이브, 본드, 라벨, 봉투, 코튼 용지, 색지, 광택 용지
인터페이스	High-Speed USB 2.0, Ethernet 10 / 100 / 1000 Base-TX
호환 OS	Window 2003 / 2008 / XP / Vista / 7 / 2003 Server / 2008 Server / 2008 Server R2 / Mac OS × 10.4 ~ 10.7 / 각종 Linux, UNIX OS
소모품	K 토너 카트리지 : 일반 2,000 매 (최초 구입 시 2,000 매 토너 카트리지 내장) 최대 6,000 매 - ISO / IEC 19752 기준 Y / M / C 토너 카트리지 : 일반 1,500 매 (최초 구입 시 1,500 매 토너 카트리지 내장) 최대 3,500 매 - ISO / IEC 19752 기준

## SL-C3010ND

컬러 출력이 많은 사무실에 적합한 고해상도 컬러 레이저프린터

모델명	SL-C3010ND
인쇄 (흑백 / 컬러)	속도 : 분당 최대 30 매 (A4 기준) / 해상도 : 최대 9,600 × 600 dpi
메모리 / CPU	256 MB / 듀얼 CPU (Main: 800 MHz / Sub: 400 MHz)
수동 양면 인쇄	●
용지규격 / 용지종류	98 x 127 mm - 216 x 356 mm / Plain Paper, Thin Paper, Bond, Pre-Printed, Recycled, Label, CardStock, Thick, Cotton, Colored, Glossy
인터페이스	Hi-Speed USB 2.0, Ethernet 10/100/1000 Base TX
호환 OS	Windows 2012 / 10 / 7 / Vista / XP / 2008R2 / 2008 / 2003, Mac OS X 10.6 - 10.11, Various Linux / Unix
소모품	K 토너 카트리지 : CLT-K503L (8,000 매) Y/M/C 토너 카트리지 : CLT-C503L (5,000 매), CLT-M503L (5,000 매), CLT-Y503L (5,000 매) 최초 구입 시, 검정 4,000 매/파랑 2,500 매/빨강 2,500 매/노랑 2,500 매 토너 카트리지 내장

## SL-C4010N

컬러 출력이 많은 사무실에 적합한 고속 컬러 레이저 프린터

모델명	SL-C4010N
인쇄 (흑백 / 컬러)	속도 : 분당 최대 40 매 / 40 매 (A4 기준) / 해상도 : 최대 9,600 × 600 dpi
메모리 / CPU	512MB / Dual CPU (800MHz+400MHz)
양면 인쇄 / 금지방식	● / 550매 카세트, 50매 다목적 급지
용지규격 / 용지종류	98 x 127 mm ~ 216 x 356 mm / 일반 용지, 얇은 용지, 두꺼운 용지, 본드, 색지, 카드, 편지봉투, 포토용지, 인쇄된 용지, 코튼 용지, 재생 용지, 아카이브 용지
인터페이스	Hi-Speed USB 2.0 (Device/Host/EDI) / Ethernet 10/100/1000 Base TX / Wireless LAN (옵션)
호환 OS	Window 10/8/7/Vista/XP 다양한 Linux OS, Mac OS x 10.6~10.11, Sun Solaris 9~11 (x86, SPARC), HP-UX 11.0, 11i v1, 11i v2, 11i v3 (PA-RISC, Itanium), IBM AIX 5.1, 5.2, 5.3, 5.4, 6.1 (PowerPC)
소모품	표준 : 검정 (CLT-K603L, 15,000매), 파랑 (CLT-C603L, 10,000매), 빨강 (CLT-M603L, 10,000매), 노랑 (CLT-Y603L, 10,000매)

# 레이저복합기

## 흑백 레이저복합기



- 이미지는 SL-M2079W/FW 모델임

### SL-M2079 / M2079W / M2079F / M2078FW

모바일에서도 바로 바로 프린트하는 스마트 레이저복합기

모델명	SL-M2079	SL-M2079W	SL-M2079F	SL-M2078FW
인쇄·복사 속도 / 인쇄해상도	분당 최대 20 매 (A4 기준) / 최대 1,200 × 1,200 dpi			
복사 / 스캔	축소 / 확대 복사 : 25 ~ 400 % / 스캔 해상도 (광학 / 확장) : 최대 600 × 600 dpi / 4,800 × 4,800 dpi			
Fax 속도 / 해상도	-		33.6 kbps / 최대 300 × 300 dpi	
메모리 / CPU	128 MB / 600 MHz			
용지규격	A4 / A5 / Letter / Legal / Executive / Folio / Oficio / ISO B5 / 붐투 (Monarch, Com10, DL, C5) / 편지 (76 × 127 mm - 216 × 356 mm)			
급지방식	150 매 카세트 (최대 820 매)			
인터페이스	Hi-Speed USB 2.0	Hi-Speed USB 2.0 / Wireless 802.11 b/g/n	Hi-Speed USB 2.0	Hi-Speed USB 2.0 / Wireless 802.11 b/g/n
호환 OS	Windows 8 / 7 / Vista / XP / 2008R2 / 2008 / 2003, Mac OS × 10.5 ~ 10.8, 각종 Linux / Unix			
NFC 기능	-	●	-	●
소모품	토너 카트리지 : MLT-D111H/B2B (1,100 매)			

- 토너 카트리지 출력량 : ISO / IEC 19752 기준



- 이미지는 SL-M2675FN 모델임

### SL-M2670N / M2670FN / M2675FN

사용편의성을 높인 모노 레이저복합기

모델명	SL-M2670N	SL-M2670FN	SL-M2675FN <b>원형토너 프린터</b>
인쇄·복사 속도 / 인쇄해상도	분당 최대 26 매 (A4 기준) / 최대 1,200 × 1,200 dpi (4,800 × 600)		
복사 / 스캔	축소 / 확대 복사 : 25 ~ 400 % / 스캔 해상도 (광학 / 확장) : 최대 1,200 × 1,200 dpi / 4,800 × 4,800 dpi		
Fax 속도 / 해상도	-		33.6 kbps / 최대 300 × 300 dpi
메모리	128 MB		
용지규격	A4 / A5 / A6 / Letter / Legal / Executive / Folio / Oficio / ISO B5 / JIS B5		
급지방식	250 매 카세트		
인터페이스	Hi-Speed USB 2.0 / Ethernet 10 / 100 Base-TX		
호환 OS	Windows 8 / 7 / Vista / XP / 2000 / 2008R2 / 2008 / 2003, Mac OS × 10.5 ~ 10.8, Various Linux	Windows 8.1 / 8 / 7 / Vista / XP / 2008R2 / 2008 / 2003 / 2012, Mac OS X 10.5 ~ 10.10, Various Linux	
소모품	토너 카트리지 : MLT-D115L/B2B (3,000 매)		토너 카트리지 : MLT-D116L (3,000 매)

- 070 및 인터넷 전화를 통한 팩스 사용은 지원되지 않습니다.



### SL-M2870FD / M2880FW

파워풀한 멀티플레이 레이저복합기

모델명	SL-M2870FD	SL-M2880FW
인쇄·복사 속도 / 인쇄해상도	분당 최대 28 매 (A4 기준) / 최대 1,200 × 1,200 dpi (4,800 × 600)	
복사 / 스캔	축소 / 확대 복사 : 25 ~ 400 % / 스캔 해상도 (광학 / 확장) : 최대 1,200 × 1,200 dpi / 4,800 × 4,800 dpi	
Fax 속도 / 해상도	33.6 kbps / 최대 300 × 300 dpi	
메모리	128 MB	
용지규격	A4 / A5 / A6 / Letter / Legal / Executive / Folio / Oficio / ISO B5 / JIS B5	
급지방식	250 매 카세트	
인터페이스	Hi-Speed USB 2.0 / Ethernet 10 / 100 Base-TX	Hi-Speed USB 2.0 / Ethernet 10 / 100 Base-TX / Wireless 802.11 b/g/n
호환 OS	Windows 8 / 7 / Vista / XP / 2000 / 2008R2 / 2008 / 2003, Mac OS × 10.5 ~ 10.8, Various Linux	
NFC 기능	-	●
소모품	토너 카트리지 : MLT-D115L/B2B (3,000 매)	

- 070 및 인터넷 전화를 통한 팩스 사용은 지원되지 않습니다.



### SL-M3370FD

빠른속도와 다양한 기능으로 사용편의성을 높인 모노 레이저복합기

모델명	SL-M3370FD
인쇄·복사 속도 / 인쇄해상도	분당 최대 33 매 (A4 기준) / 최대 1,200 × 1,200 dpi
복사 / 스캔	축소 / 확대 복사 : 25 ~ 400 % / 스캔 해상도 (광학 / 확장) : 최대 1,200 × 1,200 dpi / 4,800 × 4,800 dpi
Fax 속도 / 해상도	33.6 kbps / Standard : 203 × 98 dpi / Fine, Photo : 203 × 196 dpi / Super Fine : 300 × 300 dpi / Color : 200 × 200 dpi
메모리	기본 256 MB (최대 512 MB)
용지규격	A4 / A5 / A6 / ISO B5 / JIS B5 / Executive / Letter / Oficio / Folio / Legal / Statement
급지방식	250 매 카세트 (최대 771 매)
인터페이스	Hi-Speed USB 2.0 / Ethernet 10 / 100 Base-TX
호환 OS	Windows 8 / 7 / Vista / XP / 2008R2 / 2008 / 2003, Mac OS × 10.5 ~ 10.8, 각종 Linux / Unix
소모품	토너 카트리지 : MLT-D203S (3,000 매), MLT-D203L (5,000 매)

- 070 및 인터넷 전화를 통한 팩스 사용은 지원되지 않습니다.



### SL-M3870FW

빠르고 선명한 고품질 모노 레이저복합기

모델명	SL-M3870FW
인쇄·복사 속도 / 인쇄해상도	분당 최대 38 매 (A4 기준) / 최대 1,200 × 1,200 dpi
복사 / 스캔	축소 / 확대 복사 : 25 ~ 400 % / 스캔 해상도 (광학 / 확장) : 최대 1,200 × 1,200 dpi / 4,800 × 4,800 dpi
Fax 속도 / 해상도	33.6 kbps / Standard : 203 × 98 dpi / Fine Photo : 203 × 196 dpi / Super Fine : 300 × 300 dpi / Color : 200 × 200 dpi
메모리	기본 256 MB (최대 512 MB)
용지규격	A4 / A5 / A6 / ISO B5 / JIS B5 / Executive / Letter / Oficio / Folio / Legal / Statement
급지방식	250 매 카세트 (최대 820 매)
인터페이스	Hi-Speed USB 2.0 / Ethernet 10 / 100 Base-TX / Wireless 802.11 b/g/n
호환 OS	Windows 8 / 7 / Vista / XP / 2000 / 2008R2 / 2008 / 2003, Mac OS × 10.5 ~ 10.8, Various Linux
소모품	토너 카트리지 : MLT-D203S (3,000 매), MLT-D203L (5,000 매), MLT-D203E (10,000 매)

- 070 및 인터넷 전화를 통한 팩스 사용은 지원되지 않습니다.

# 레이저복합기

## 흑백 레이저복합기



- 이미지는 SL-M4080FX 모델임

### SL-M4070FX

컬러터치LCD스크린 등 사용자편의성 높은 고성능 모노 레이저복합기

모델명	SL-M4070FX
인쇄·복사 속도 / 인쇄해상도	분당 최대 40 매 (A4 기준) / 최대 1,200 × 1,200 dpi
복사 / 스캔	축소 / 확대 복사 : 25 ~ 400 % / 스캔 해상도 (광학 / 확장) : 최대 1,200 × 1,200 dpi / 4,800 × 4,800 dpi
Fax 속도 / 해상도	33.6 kbps / Standard : 203 × 98 dpi / Fine, Photo : 203 × 196 dpi / Super Fine : 300 × 300 dpi / Color : 200 × 200 dpi
메모리	기본 1 GB (최대 1 GB)
용지규격	A4 / A5 / A6 / ISO B5 / JIS B5 / Executive / Letter / Oficio / Folio / Legal / Statement
급지방식	250 매 카세트 (최대 820 매)
인터페이스	Hi-Speed USB 2.0 / Ethernet 10 / 100 Base-TX / Direct USB (앞면) / Host USB (뒷면 1 port)
호환 OS	Windows 8 / 7 / Vista / XP / 2008R2 / 2008 / 2003, Mac OS × 10.5 ~ 10.8, 각종 Linux / Unix
소모품	토너카트리지 : MLT-D203S (3,000 매), MLT-D203L (5,000 매), MLT-D203E (10,000 매), MLT-D203U (15,000 매)

- 토너 카트리지 출력량 : ISO / IEC 19752 기준

## 컬러 레이저복합기



- 이미지는 SL-C486FW 모델임

### SL-C486 / C486W / C486FW

공간 활용도까지 고려한 경제형 컬러 레이저복합기

모델명	SL-C486 <b>원형토너 프린터</b>	SL-C486W <b>원형토너 프린터</b>	SL-C486FW <b>원형토너 프린터</b>
인쇄·복사 속도 / 인쇄해상도	흑백 : 분당 최대 18 매 (A4 기준), 컬러 : 분당 최대 4 매 (A4 기준) / 최대 2,400 × 600 dpi		
스캔 해상도	최대 4,800 × 4,800 dpi (확장), 최대 1,200 × 1,200 dpi (광학)		
메모리	128 MB		
용지규격	76 × 152.4 mm - 216 × 355.6 mm, Plain Paper / Thin Paper / Bond / Pre-Printed / Recycled / Label / CardStock / Thick / Cotton / Colored / Glossy		
급지방식	150 매 카세트		
인터페이스	High-Speed USB 2.0	Hi-Speed USB 2.0 / 10/100 Base Tx / Wireless 802.11 b/g/n	
호환 OS	Windows XP / 2003 / Vista / 2008 / 7 / 2008 R2 / Mac OS X 10.6-10.10, 각종 Linux	Windows 8 / 7 / Vista / XP / 2008R2 / 2008 / 2003, Mac OS X 10.6 - 10.10, 각종 Linux	
소모품	K 토너 카트리지 : CLT-K403S (1,500 매) Y/M/C 토너 카트리지 : CLT-C403S (1,000 매), CLT-M403S (1,000 매), CLT-Y403S (1,000 매) 최초 구입 시, 검정 700 매/파랑 500 매/빨강 500 매/노랑 500 매 토너 카트리지 내장		

### SL-C1454FW

NFC, WPS, 에코, 다이렉트USB, Wi-Fi - Direct 지원 가능한 컬러 레이저복합기

모델명	SL-C1454FW
인쇄·복사 속도 / 인쇄해상도	흑백 : 분당 최대 14 / 16 매 (A4 기준), 컬러 : 분당 최대 14 / 16 매 (A4 기준) / 최대 9,600 × 600 dpi
스캔 해상도 (확장)	최대 1,200 × 1,200 dpi / 4,800 × 4,800 dpi
Fax 속도	33.6 Kbps
메모리 / CPU	256 MB / 듀얼코어 533 MHz
용지규격 / 급지방식	A4, A5, A6, Letter, Legal, Executive, Folio, Oficio, ISO B5, JIS B5, Statement, Postcard, Envelope, Custom / 250 매 카세트
인터페이스	High-Speed USB 2.0 / 10 / 100 / 1000 Base-TX / Wireless 802.11 b/g/n
호환 OS	Windows 8 / 7 / Vista / XP / 2008R2 / 2008 / 2003, Mac OS × 10.5 ~ 10.9, 각종 Linux / Unix
소모품	K 토너 카트리지 : 2,500 매 (ISO / IEC 19798 기준) / (최초 구입 시 1,000 매 토너카트리지 내장) C / M / Y 토너 카트리지 : 1,800 매 (ISO / IEC 19798 기준) / (최초 구입 시 700 매 토너카트리지 내장) (CLT-K504S 2,500 매, CLT-C504S, CLT-M504S, CLT-Y504S 1,800 매씩)

- 070 및 인터넷 전화를 통한 팩스 사용은 지원되지 않습니다.

### SL-C1860FW

모바일 프린팅으로 편리한 컬러 레이저복합기

모델명	SL-C1860FW
인쇄·복사 속도 / 인쇄해상도	흑백 : 분당 최대 18 / 20 매 (A4 기준), 컬러 : 분당 최대 18 / 20 매 (A4 기준) / 최대 9,600 × 600 dpi
스캔 해상도 (확장) / Fax 속도	최대 4,800 × 4,800 dpi / 33.6 Kbps
메모리 / 급지방식	256 MB / 250 매 카세트
용지규격	76 × 127 mm - 216 × 356 mm / A4, A5, A6, Letter, Legal, Oficio, Folio, JIS B5, ISO B5, Executive, Statement, Index Card Stock, Postcard, Envelope (Monarch, No-10, DL, C5, C6, No 9)
인터페이스	High-Speed USB 2.0, 10 / 100 / 1000 Base-TX, Wireless 802.11 b/g/n
호환 OS	Window XP (32 / 64 bit) / 2003 Serve (32 / 64 bit) / Vista (32 / 64 bit) / 2008 Server (32 / 64 bit) / 7 (32 / 64 bit) / 2008 Server R2 / Mac OS × 10.4 ~ 10.7 / Various Linux, Unix OS
소모품	K 토너 카트리지 : 연속 출력 시, 평균 2,500 매 (ISO / IEC 19798 기준) (최초 구입 시, 1,000 매 토너 카트리지 내장) Y / M / C 토너 카트리지 : 연속 출력 시, 평균 1,800 매 (ISO / IEC 19798 기준) (최초 구입 시, 700 매 토너 카트리지 내장)

- 070 및 인터넷 전화를 통한 팩스 사용은 지원되지 않습니다.

## 레이저복합기 | 팩시밀리 | 잉크젯프린터

## 컬러 레이저복합기



## CLX-6260ND 경제적이고 편리한 고성능 컬러 레이저복합기

모델명	CLX-6260ND
인쇄·복사 속도 / 인쇄해상도	흑백 : 분당 최대 24 매 (A4 기준), 컬러 : 분당 최대 24 매 (A4 기준) / 최대 9,600 × 600 dpi
스캔 해상도 (확장)	최대 4,800 × 4,800 dpi
메모리	512 MB
용지규격	76 × 127 mm ~ 216 × 356 mm / 일반 용지, 얇은 용지, 두꺼운 용지, 카드, 편지 용지, 투명 용지, 인쇄된 용지, 편지 용지, 재생 용지, 아카이브, 본드, 라벨, 봉투, 코튼 용지, 색지, 광택 용지
급지방식	250 매 카세트
인터페이스	High-Speed USB 2.0, 10 / 100 / 1000 Base-TX
호환 OS	Window 2003 / 2008 / XP / Vista / 7 / 2003 Server / 2008 Server / 2008 Server R2 / Mac OS × 10.4 ~ 10.7 / 각종 Linux, UNIX OS
소모품	K 토너 카트리지 : 일반 2,000 매 (최초 구입 시 2,000 매 토너 카트리지 내장) 최대 6,000 매 * ISO / IEC 19752 기준 Y / M / C 토너 카트리지 : 일반 1,500 매 (최초 구입 시 1,500 매 토너 카트리지 내장) 최대 3,500 매 * ISO / IEC 19752 기준

\* 070 및 인터넷 전화를 통한 팩스 사용은 지원되지 않습니다.



## SL-C3060FR / C3060ND 경제적이고 편리한 고성능 컬러 레이저복합기

모델명	SL-C3060FR	SL-C3060ND
인쇄·복사 속도 / 인쇄해상도	흑백 : 분당 최대 30 매 (A4 기준), 컬러 : 분당 최대 30 매 (A4 기준) / 최대 9,600 × 600 dpi	
스캔 해상도	최대 4,800 × 4,800 dpi (확장), 최대 1,200 × 1,200 dpi (광학)	
메모리	512 MB	
용지규격	98 × 127 mm - 216 × 356 mm, Plain Paper / Thin Paper / Bond / Pre-Printed / Recycled / Label / CardStock / Thick / Cotton / Colored / Glossy	
급지방식	250 매 카세트	
인터페이스	High-Speed USB 2.0 / USB Host / Ethernet 10/100/1000 Base-TX	
호환 OS	Windows 2012 / 10 / 7 / Vista / XP / 2008R2 / 2008 / 2003, Mac OS X 10.6 ~ 10.11, Various Linux / Unix	
소모품	K 토너 카트리지 : CLT-K503L (8,000 매) Y/M/C 토너 카트리지 : CLT-C503L (5,000 매), CLT-M503L (5,000 매), CLT-Y503L (5,000 매) 최초 구입 시, 점정 4,000 매 / 파랑 2,500 매/빨강 2,500 매/노랑 2,500 매 토너 카트리지 내장	

\* 070 및 인터넷 전화를 통한 팩스 사용은 지원되지 않습니다.

## 팩시밀리



## SF-760P 업그레이드 된 성능과 경제적인 가격의 팩시밀리

모델명	SF-760P
Fax	속도 : 33.6 Kbps / 해상도 : 최대 300 × 300 dpi / 메모리 : 8 MB (600 매)
자동다이얼 / 양면인쇄 / 복사 수동 지원	●
인쇄·복사 속도 / 인쇄해상도	분당 최대 20 매 (A4 기준) / 최대 1,200 × 1,200 dpi
메모리	64 MB
스캔해상도 (광학 / 확장)	최대 600 × 600 dpi / 최대 4,800 × 4,800 dpi
급지방식 / 자동 원고 급지 장치	150 매 표준 용지함 / 20 매
인터페이스	High-Speed USB 2.0
용지규격	A4 / A5 / Letter / Legal / Executive / Folio / Oficio / ISO B5 / JIS B5 / 봉투 (Monarch, No.10, DL, C5) / 편입 (76 × 127 mm - 216 × 356 mm / 3.0" × 5.0" - 8.5" × 14")
소모품	토너 카트리지 : MLT-D101H/B2B (1,650 매)

\* 070 및 인터넷 전화를 통한 팩스 사용은 지원되지 않습니다.

## 잉크젯프린터



## SL-J5520W 대량 출력 SMB에 적합한 새로운 잉크젯 프린터

모델명	SL-J5520W
인쇄 (흑백 / 컬러)	흑백 : 55 ppm (ISO Standard : 40 ppm), 컬러 : 55 ppm (ISO Standard : 40 ppm)
인쇄 해상도	최대 2,400 × 1,200 dpi
디스플레이	2.0" Mono LCD
월 최대 출력매수	최대 50,000 매
인터페이스	USB, Ethernet, Wi-Fi (802.11b/g/n)
급지/배지	150매 / 300 매
소모품	모노 INK-K510 (최대 10,000 매), 컬러 INK-C510/M510/Y510 (청록색/심홍색/노란색, 최대 7,000 매)

## SL-J2920W A3 출력지원, 사무환경에 적합한 잉크젯 프린터

모델명	SL-J2920W
인쇄 (흑백 / 컬러)	흑백 : 30 ppm (ISO Standard : 15 ppm), 컬러 : 26 ppm (ISO Standard : 8 ppm)
인쇄 해상도	최대 4,800 × 1,200 dpi
월 최대 출력매수	최대 12,000 매
인터페이스	USB 2.0, Ethernet 802.3/10/100, WiFi 802.11b/g/n
급지/배지	250매 / 75 매
호환 OS	Windows 10, 8, 8.1 (32/64 bit), Windows 7 (32/64 bit)
소모품	잉크 카트리지 : 모노 INK-K410 (최대 1,000 매), 컬러 INK-C410/M410/Y410 (청록색/심홍색/노란색, 최대 825 매)

## SL-J3525W 빠른출력으로 사무환경에 적합한 잉크젯 프린터

모델명	SL-J3525W
인쇄 (흑백 / 컬러)	흑백 : 34 ppm (ISO Standard : 22 ppm), 컬러 : 34 ppm (ISO Standard : 18 ppm)
인쇄 해상도	최대 2,400 × 1,200 dpi
월 최대 출력매수	최대 30,000 매
인터페이스	USB 2.0, Ethernet 802.3/10/100, WiFi 802.11b/g/n
급지/배지	250 매 / 150 매
호환 OS	Windows 10, 8, 8.1 (32/64 bit), Windows 7 (32/64 bit)
소모품	잉크 카트리지 : 모노 INK-K310 (최대 2,000 매), 컬러 INK-C310/M310/Y310 (청록색/심홍색/노란색, 최대 1,600 매)



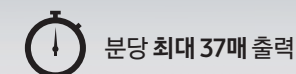
## 잉크젯 복합기

## 빠른 출력으로 사무 환경에 적합한

## 잉크젯 복합기

## SL-J3570FW

다양한 문서에 대하여 빠른 인쇄를 제공하여 업무처리 시간을 줄여줍니다.

분당 최대 37페이지까지 출력(37ppm)이 가능하며  
플로우와 생산성을 높일 수 있습니다.

분당 최대 37매 출력



## SL-J5560FW 대량 출력, 복사, 스캔까지 SMB에 적합한 새로운 잉크젯 복합기

모델명	SL-J5560FW
인쇄 속도 (흑백/컬러)	흑백 : 55 ppm (ISO Standard : 40 ppm), 컬러 : 55 ppm (ISO Standard : 40 ppm)
인쇄·복사 해상도	최대 2,400 × 1,200 dpi
스캔해상도 (광학)	최대 1,400 × 1,200 dpi
디스플레이	4.3" Color Touch LCD
월 최대 출력매수	최대 50,000 매
인터페이스	USB, USB Direct, RJ-11, Ethernet, Wi-Fi (802.11b/g/n)
급지/배지	150 매 / 300 매
소모품	모노 INK-K510 (최대 10,000 매), 컬러 INK-C510/M510/Y510 (청록색/심홍색/노란색, 최대 7,000 매)

## SL-J3570FW 빠른출력으로 사무환경에 적합한 잉크젯 복합기

모델명	SL-J3570FW
인쇄 속도 (흑백/컬러)	흑백 : 37 ppm (ISO Standard : 24 ppm), 컬러 : 37 ppm (ISO Standard : 20 ppm)
복사 속도 (흑백/컬러)	흑백 : 최대 22 cpm (ISO Standard, Laser Comparable), 컬러 : 최대 16 cpm (ISO Standard, Laser Comparable)
인쇄·복사 해상도	인쇄 : 최대 4,800 × 1,200 dpi, 복사 : 최대 4,800 × 1,200 dpi
스캔해상도 (광학)	최대 1,200 dpi
월 최대 출력매수	최대 30,000 매
인터페이스	USB 2.0, Ethernet 802.3/10/100, Wi-Fi 802.11b/g/n
급지/배지	250 매 / 150 매
호환 OS	Windows 10, 8, 8.1 (32/64 bit), Windows 7 (32/64 bit)
소모품	잉크 카트리지 : 모노 INK-K310 (최대 2,000 매), 컬러 INK-C310/M310/Y310 (청록색/심홍색/노란색, 최대 1,600 매)



## SL-J2960FW A3 출력지원, 사무환경에 적합한 잉크젯 복합기

모델명	SL-J2960FW
인쇄 속도 (흑백/컬러)	흑백 : 33 ppm (ISO Standard : 15 ppm), 컬러 : 29 ppm (ISO Standard : 8 ppm)
복사 속도 (흑백/컬러)	흑백 : 최대 9 cpm (ISO Standard, Laser Comparable), 컬러 : 최대 6 cpm (ISO Standard, Laser Comparable)
인쇄·복사 해상도	인쇄 : 최대 4,800 × 1,200 dpi, 복사 : 최대 4,800 × 1,200 dpi
스캔해상도 (광학)	최대 1,200 dpi
월 최대 출력매수	최대 12,000 매
인터페이스	USB 2.0, Ethernet 802.3/10/100, Wi-Fi 802.11b/g/n, USB host
급지/배지	250 매 / 75 매
호환 OS	Windows 10, 8, 8.1 (32/64 bit), Windows 7 (32/64 bit)
소모품	잉크 카트리지 : 모노 INK-K410 (최대 1,000 매), 컬러 INK-C410/M410/Y410 (청록색/심홍색/노란색, 최대 825 매)



# 잉크젯 복합기 | 프린터 라인업

## 잉크젯복합기



### SL-J1665

프린트에서 복사, 스캔까지 All-in-One 잉크젯 복합기

모델명	SL-J1665
인쇄 속도 (흑백/컬러)	흑백 : 20 ppm (ISO Standard : 7.5 ppm), 컬러 : 16 ppm (ISO Standard : 5.5 ppm)
복사 속도 (흑백/컬러)	흑백 : 최대 5 cpm (ISO Standard, Laser Comparable), 컬러 : 최대 3 cpm (ISO Standard, Laser Comparable)
인쇄·복사 해상도	인쇄 : 최대 4,800 x 1,200 dpi, 복사 : 최대 600 x 300 dpi
스캔해상도 (광학)	최대 1,200 dpi
인터페이스	USB 2.0
급지/배지	60매 / 25매
호환 OS	Windows 10, 8, 8.1 (32/64 bit), Windows 7 (32/64 bit)
소모품	인크 카트리지 : 모노 INK-M180 (최대 190매), 컬러 INK-C180 (최대 165매)

### SL-J1565 / J1565W

정품 무한 잉크젯 복합기, 삼성 잉크젯 플러스



모델명	SL-J1565	SL-J1565W
인쇄 속도 (흑백/컬러)	흑백 : 19 ppm (ISO Standard 8 ppm), 컬러 : 15 ppm (ISO Standard 5 ppm)	
복사 속도 (흑백/컬러)	흑백 : 최대 7cmp, 컬러 : 최대 2cpm	
인쇄·복사 해상도	인쇄 : 최대 4,800 x 1,200 dpi, 복사 : 최대 600 x 300 dpi	
스캔해상도 (광학)	최대 1,200 dpi	
무선출력	미지원	지원 (Wi-Fi (802.11b/g/n), Airprint)
급지/배지	최대 60매 / 일반용지 25매, 인화지 10매, 봉투 5매	
호환 OS	Windows 10, 8.1, 8.7 (32/64-bit)	
소모품	인크 카트리지 : 모노 INK-K610 (최대 6,000매), 컬러 INK-C/M/Y610 (최대 8,000매)	

← 개인/SOHO용      → 사무용

A3 디지털 복합기	흑백						
	컬러						
다기능 A4 디지털 복합기	흑백						
	컬러						
흑백 레이저 프린터	A4						
	A4						
컬러 레이저 프린터	A4						
	A4						
흑백 레이저 복합기	A4						
	A4						
컬러 레이저 복합기	A4						
	A4						
팩시밀리	A4						
	A4						
잉크젯 프린터	A3						
	A3						
잉크젯 복합기	A3						
	A3						

# 옵션 | 소모품

## 토너

구분	모델명	토너	세부사항	수량	호환기종
모노제품	CF-5100	Option	내역	매수	
	CF-5100D3	CF-5100D3	검정	2,500매	CF-5100P, 530, 531P
	CF-560R	CF-D560RA	검정	3,000매	CF-565P, 755P
	CF-555P	CF-550D3	검정	3,000매	CF-550S
	CF-6800	CF-6800D6	검정	6,000매	
	ML-1610, 2010 ser. SCX-43XX ser.	MLT-D1195	검정	2,000매	ML-16201625, 1610R, ML-2010, ML-2010R, SCX-4321 / 4521F
	ML-1640 ser.	MLT-D1085	검정	1,500매	ML-1640K, 1641K, 1642K, 2240K, 2241K
	ML-1660 / 70 ser. ML-1865 ser.	MLT-P108A	검정 2개	각 1,500매	
	ML-19XX ser.	MLT-D1045/B2B	검정	1,500매	ML-1660K, 1661K, 1665K, 1665K / DCS, 1673, 1674, 1678, 1673 / HYP, 1673 / DCS ML-1865K, 1865WK, 1665K
	ML-2150	MLT-D1055/B2B	검정	1,500매	ML-1910K, 1915K, 1916K, 1916K / DCS, 2525K, 2580NK, 2580NK / GOV, 2540
	ML-216X ser.	MLT-D105L/B2B	검정	2,500매	SCX-4600K, 4605K, 4610K, 4610K / DCS, 4623FK, 4623FN, CF-650, 650P
	ML-2250	ML-2150D8	검정	8,000매	SCX-2150 / 2151N
	ML-2510	MLT-D101H/B2B	검정	1,650매	ML-216X Ser, SCX-340X Ser, SF-760P
	ML-2550S	ML-2250D5	검정	5,000매	ML-2250 / 2251N
	ML-2851DK, ML-2450DK	ML-2010D3	검정	3,000매	
ML-2950 ser. SCX-472FD	ML-2550DA	검정	10,000매	ML-2550 / 2551N	
ML-3050	ML-D2850A	검정	2,000매	ML-2851DK / ML-2852NDK / 2851DKG / 2852NDKG	
ML-3471DK	ML-D2850B	검정	5,000매	ML-2450DK	
ML-3310, SCX-4833	MLT-D1035	검정	1,500매	ML-2951D, 2950ND	
ML-3550N	MLT-D103L	검정	2,500매	SCX-4728FD, 4727AFD, 4729FW	
ML-3560	ML-D3050A	검정	4,000매	ML-3050 / 3051N / 3051ND / 3051DKG / 3051NDG	
ML-3753ND	ML-D3050B	검정	8,000매		
ML-4055N	ML-D3470A	검정	4,000매	ML-3471DK, 3472NDK / 3471DKG, 3472NDKG	
ML-4550	ML-D3470B	검정	10,000매		
ML-4510ND / 5010ND / 5015ND	MLT-D2055	검정	2,000매	ML-3310D, 3310ND, 3710D, 3710ND, 3710DW	
컬러제품	ML-5510	MLT-D205L	검정	5,000매	SCX-4833FD, 4833FR, 5637FR, 5737FW
	ML-5510N	MLT-D205E	검정	10,000매	ML-3710D, 3710ND, SCX-5637FR, 5737FW
	ML-5510ND	ML-3550DF	검정	25,000매	
	ML-5510G	ML-3560DB	검정	12,000매	ML-3560 / 3561N / 3560G
	ML-5510AG	MLT-D3055	검정	7,000매	ML-3753ND
	ML-8300	MLT-D305L	검정	15,000매	
	ML-8400	MLT-D3085	검정	10,000매	ML-4055N, 4555N
	ML-8700	MLT-D308L	검정	20,000매	ML-4550 / 4551N
	ML-8851N / 8951N	ML-D4550A	검정	10,000매	ML-4050N / 4050NG
	SCX-4100	ML-D4550B	검정	20,000매	
	SCX-4200	MLT-D3075	검정	7,000매	
	SCX-4300 ser.	MLT-D307L	검정	15,000매	ML-4510ND, 5010N, / 5015ND
	SCX-4501K	MLT-D307E	검정	20,000매	
	SCX-4520	MLT-D307F	검정	15,000매	
	SCX-4650 ser.	MLT-R307	검정	60,000매	
SCX-4652F	MLT-D309L	검정	30,000매	ML-5510N / 5510ND / 6510ND	
SCX-4725F	MLT-D309E	검정	40,000매		
SCX-4824FNK	MLT-R309	검정	80,000매	ML-5510N, 5510ND, 6510ND	
SCX-5115	ML-6060D6	검정	6,000매	ML-6070, 6080, 6085	
SCX-5530FN	ML-7300DA	검정	10,000매	ML-7300AG, 7300N, 7300V, 7300VI	
SCX-5635FNK	ML-8300DB	검정	12,000매	ML-8300 / 8300N / 8300G	
SCX-6220	ML-D8400A	검정	12,000매	ML-8400 / N / G / 8800 / N / G / 8900 / N / G	
M2825, M2875 시리즈 (일반형)	ML-8700DC	검정	14,000매	ML-8700 / 8700N / 8700G	
M2825, M2875 시리즈 (분리형)	MLT-D580L	검정	20,000매	ML-8851N / 8951N	
M3375FD, M3825D (분리형)	SCX-4100D3	검정	3,000매	SCX-4150	
M3825D (분리형)	SCX-D4200A	검정	3,000매	SCX-4210	
M3320, M3820, M4020, M4070	MLT-D1095	검정	2,000매	SCX-4300K, 4310K, 4315K	
M3820, M3870, M4020, M4070	ML-D1630A	검정	2,000매	ML-1631K, SCX-4501K	
M4020, M4070	SCX-4720D3	검정	3,000매	SCX-4520 / 4720F / 4720FG	
SL-M202X Ser, SL-M207X Ser.	SCX-4720D5	검정	5,000매		
CLP-300	MLT-D1175	검정	2,500매	SCX-4650, SCX-4650F, SCX-4652F	
CLP-351NK	MLT-D175	검정	2,500매	SCX-4652F	
SORKT PM KIT	SCX-D4725A	검정	3,000매	SCX-4725F / 4725FN	
FUSER	MLT-D2095	검정	2,000매	SCX-4824FNK / 4828FNK / ML-2855NDK	
	MLT-D209L/B2B	검정	5,000매	ML-2853D, 2853ND	
	SCX-5312D6	검정	6,000매	SCX-5112 / 5312F / 5115 / 5315F	
	SCX-5315R2	검정	15,000매		
	SCX-D5530A	검정	4,000매		
	SCX-D5530B	검정	8,000매		
	MLT-D2085	검정	4,000매	SCX-5635FNK, 3475D, 3475ND	
	MLT-D208L	검정	10,000매		
	SCX-6320DB	검정	8,000매	SCX-6220 / 6320F / 6520FN, 6322DN	
	SCX-6320R2	드럼	20,000매	SCX-6220 / 6320F / 6520FN	
	MLT-D116L/B2B	검정	3,000매	ML-M2620, SL-M2620ND, SL-M2820ND, SL-M2820DW, SL-M2670N, SL-M2670FN, SL-M2870FD, SL-M2870FW	
	MLT-R116	드럼	9,000매	SL-M2625, SL-M2675FN	
	MLT-D2045	검정	3,000매		
	MLT-D204L	검정	5,000매	SL-M3375FD, SL-M3825D	
	MLT-D204E	드럼	30,000매		
	MLT-D2035	검정	3,000매	SL-M3825D	
	MLT-D203L	검정	5,000매	M3320, M3820, M3820DW, M3870FW, M4020ND, M4070FX, M4020NX, M4070FX	
	MLT-D203E	검정	10,000매	M3820, M3820DW, M3870FW, M4020ND, M4070FX, M4020NX, M4070FX	
	MLT-D203U	검정	15,000매	M4020ND, M4070FR, M4020NX, M4070FX	
	MLT-D111H/B2B	검정	1,100매	SL-M202X Ser, SL-M207X Ser.	
	CLP-R300A	CLP-R300A	20,000매	CLP-300 / 300N, CLX-3160N / FN	
	CLP-R350A	CLP-R350A	20,000매		
	ML-V4550				
	CLP-650	CLP-F650A	50,000매	CLP-650 시리즈	

구분	모델명	토너	세부사항	수량	호환기종
모노제품	SCX-6320R2	Option	내역	매수	
	CLP-705ND	SCX-6320R2	검정	20,000매	SCX-6220 / 6320F / 6520FN
	CLP-705ND	CLP-R705K	흑백용 드럼		CLP-705ND
	CLP-705ND	CLP-R705T	컬러용 드럼		CLP-705ND
	CLP-500	CLP-500WB		12,000매	CLP-500
	CLP-300	CLP-W300A	흑백 컬러	5,000매 1,250매	CLP-300 / 300N
	CLP-351NK	CLP-W350A	검정	5,000매	
	SL-C3010, SL-C3060	CLT-K503L	검정	8,000매	SL-C3010ND, SL-C3060ND, SL-C3060FR
		CLT-Y503L	노랑	5,000매	
		CLT-M503L	파랑	5,000매	
		CLT-C503L	파랑	5,000매	
		CLT-K403S	검정	1,500매	
		CLT-Y403S	노랑	1,000매	SL-C436, C486, C486FW
		CLT-M403S	파랑	1,000매	SL-C435, C485, C485FW
		CLT-C403S	파랑	1,000매	
컬러제품	CLP-310 ser.	CLT-K409S	검정	1,500매	
		CLT-M409S	파랑	1,000매	CLP-310K, CLP-315K, 315WK
		CLT-C409S	파랑	1,000매	CLP-310NK, CLX-3170FNK, CLX-3175FNK, CLX-3175WK, CLX-3175NK
		CLT-R409	Imaging Kit	모노 24,000매	
		CLT-W409	팩토너통		
		CLT-P409C	흑백+컬러3종 패키지	흑백+컬러3종 패키지	
		CLT-K407S	검정	1,500매	
		CLT-Y407S	노랑	1,000매	CLP-320K, CLP-325K, 325K / HYP, 325K / DSC, 325WK
		CLT-M407S	파랑	1,000매	CLP-3180K, 3185K, 3185K / HYP, 3185K / DCS, 3185WK, CLX-3185FN, CLX-3185FW, 3185FW / HYP
		CLT-C407S	파랑	1,000매	
		CLT-R407	Imaging Kit	모노 24,000매	
		CLT-P407C/B2B	흑백+컬러3종 패키지	흑백+컬러3종 패키지	
		CLT-W409	팩토너통		
		CLT-K406H/B2B	검정	1,650매	
		CLT-Y406H/B2B	노랑	1,100매	CLP-360, 362, 363, 364, 367W, 365W
	CLT-M406H/B2B	파랑	1,100매	CLX-3300, 3302, 3303, 3304, 3307W, 3305W, 3305FN, 3307FW, 3305FW, 3303FW	
	CLT-C406H/B2B	파랑	1,100매		
	CLT-P406C	흑백+컬러 3종 패키지	흑백+컬러 3종 패키지		
	CLT-R406	Imaging Kit	16,000매		
	CLT-K504S	검정	2,500매		
	CLT-Y504S	노랑	1,800매	CLP-415N, 415NW	
	CLT-M504S	파랑	1,800매	CLX-4195N, CLX-4195FW, SL-C1404W, C1454FW, C1810W, C1860FW	
	CLT-C504S	파랑	1,800매		
	CLT-W504	팩토너통	14,000매		
	CLP-611 ser.	CLP-K660A	검정	2,500매	
	CLP-660 ser.	CLP-K660B	검정	5,500매	
		CLP-Y660A	노랑	2,000매	
		CLP-M660A	파랑	2,000매	
		CLP-C660A	파랑	2,000매	CLP-661NK, CLP-661NDK, CLX-6210PK, CLX-6240PK
		CLP-Y660B	노랑	5,000매	
		CLP-M660B	파랑	5,000매	
		CLP-C660B	파랑	5,000매	
		CLP-T660B	전사벨트		
		CLT-K508S	검정	2,500매	
		CLT-Y508L	검정	5,000매	
		CLT-M508S	노랑	2,000매	CLP-620NK
		CLT-Y508L	노랑	4,000매	CLP-620NDK
		CLT-C508S	파랑	2,000매	CLP-620NDK
		CLT-C508L	파랑	4,000매	CLX-6220PK, CLX-6250PK
		CLT-M508S	파랑	2,000매	



# 옵션 | 소모품

## 디지털복합기 옵션 | 소모품

구분	모델명	세부 내용	CLX-8389ND	CLX-8389ND	SCX-7128 / 7145 / 7145	SCX-7323 / 7328 / 7423 / 7428	SCX-7535 / 7545 / 7635 / 7645	CLX-7650	CLX-7285 / 7355 / 7455	SCX-6559N / 6545N	CLX-9250ND / 9250D	SCX-8025ND / 8030ND / 8040ND	CLX-9023 / 9028 / 9035	SCX-6349N	SCX-6220 / 6320N	CLX-9207NA / 9257NA / 9207NA	SCX-8128NA / 8128NA	CLX-8640ND / 8650ND	CLX-9252NA / 9252NA	SCX-8230NA / 8240NA	SL-14250RX / 14300LX / 14350LX	SL-14220RX / 14250LX / 14300LX	SL-14370LX / 14370LX	SL-14300LX / 14300LX / 14300GX	SL-14300LX / 14300LX / 14300GX	SL-14350NR / 14350NR	SL-14322NR / 14322NR		
FAX BOARD	SL-FAK1001	Fax Kit																											
	SL-FAK2501	Dual Fax Kit																											
	SCX-FAK210	SUPER G3 (33 #90pd)																											
	CLX-FAK160	팩스킷 옵션																											
DESK	SL-SCF5300	단기 기준, 직재용량 520매 (3단7기능)																											
	SL-DSK002S	SHORT DESK																											
	SL-DSK001T	TALL DESK																											
	SL-HCF001B	HCF, 직재용량 2,100매																											
	SL-DSK501T	캐비넷																											
	SL-DSK502T	캐비넷																											
	SL-PPF502D	DCF																											
	SCX-DSK10T	TALL																											
	SCX-DSK10S	SHORT																											
	CLX-DSK10T	DESK																											
	CLX-DSK20T	DESK																											
	대용량 규격장치	SCX-HCF100	직재용량 2,100매 / A4 기준																										
CLX-HCF102		직재용량 2,000매 / A4 기준																											
직접제어기능	SL-WKT101	직접제어기능(복합기)																											
	CLX-WKT000	직접제어기능(복합기)																											
FINISHER	SL-FIN001M	1BIN, 직재용량 500매																											
	SL-FIN002M	2BIN, 100/500매, 소용량 가능																											
	SL-MBT0401	4BIN, 복사/팩스/프린터/복합기, 직재용량 400매																											
	SL-FIN501L	Inner Finisher																											
	SL-FIN502L	Inner Finisher																											
	SL-FIN001B	Booklet Finisher																											
피니셔 연결 키트	CLX-BRG200	피니셔 연결키트																											
	SCX-MBT405	4BIN, 400매 직재, 복사/팩스/프린터/복합기 가능																											
	CLX-STK110	우측해지 트레이(25매용)																											
	SCX-STK000	팩스/프린터 분류장치																											
	CLX-ST100	Job Separator (공용)																											
	SL-JSP500S	Job Separator																											
카드 리더	CLX-CRH002	카드 리더																											
	SCX-HC471	카드 리더																											
PC 옵션	SCX-KIT20F (공용)	PC 옵션																											
	CLX-KIT10F	PC 옵션																											
원호용키트	CLX-KIT10U	원호용키트																											
	SL-HPU501T	원호용키트																											
Hole Patcher	SL-HPU700T	Hole Patcher																											
	SCX-7500KP	Hole Patcher																											
STAPLER	CLX-HPU000	스테이플러																											
	SCX-7500SA	스테이플러																											
확장메모리	ML-MEM140	확장메모리																											
	CLX-MEM300	확장메모리																											
규격지 세트	SL-PEP502D	규격지 세트																											
	SL-PEP501D	규격지 세트																											
	SL-HCF501B	규격지 세트																											
	SL-HCF501S	규격지 세트																											
	SCX-S4555A	규격지 세트																											
	CLX-PPF000	규격지 세트																											
	CLX-PPF100	규격지 세트																											
	MLT-0704S	규격지 세트																											
	MLT-0708S	규격지 세트																											
	MLT-0708L	규격지 세트																											
TONER	CLT-M808S	토너																											
	CLT-CM1809S	토너																											
	MLT-D358S	토너																											
	SCX-7100DC	토너																											
	SCX-7300DC	토너																											
	SCX-K760A	토너																											
	CLX-7500DC	토너																											
	CLX-K765A	토너																											
	CLX-K765A	토너																											
	CLX-K765A	토너																											
	CLX-K765A	토너																											
	CLX-K765A	토너																											
	CLX-K765A	토너																											
	CLX-K765A	토너																											
	CLX-K765A	토너																											
	CLX-K765A	토너																											

# 옵션 | 소모품

## 디지털복합기 옵션 | 소모품

구분	모델명	세부 내용	CLX-8389ND	CLX-8389ND	SCX-7128 / 7145 / 7145	SCX-7323 / 7328 / 7423 / 7428	SCX-7535 / 7545 / 7635 / 7
----	-----	-------	------------	------------	------------------------	-------------------------------	----------------------------



# 냉난방 | 에너지

냉난방 | 에너지

66  
시스템제습기

68  
시스템에어컨

81  
일반에어컨

83  
LED 조명



자 세 한  
고 입 객  
도 사 례  
입 하 세  
사 례  
를  
확  
인  
하  
세  
요

핫플레이스가 선택한 시스템에어컨

## 삼성 시스템에어컨 360

투썸플레이스(천안 통정점) 도입사례



실내기가 궁금하다면 미리 만나보세요.  
삼성 시스템에어컨 360 AR (증강현실) 모바일 앱

실내 인테리어와 자연스럽게 어울리는 삼성 시스템에어컨 360의 혁신적인 원형 디자인을 가상으로 체험할 수 있는 증강현실 모바일 앱입니다.

앱 설치방법 :  
"구글 Play 스토어" 실행 → "360카세트" 검색 → "360 Cassette Installer" 설치




쾌적한 드레스룸 환경과 공간의 가치 향상

# 시스템제습기

SAY-JB05S1W/M

모델명	SAY-JB05S1W/M(본체), SAY-JB05A1W/P(패널)
정격전원	단상, 220V, 60Hz (본체 DC 19V)
소비 전력	85W (에너지 소비효율 2등급)
제습방식	냉각제습
냉매 / 중량	R-134a / 100g
제습능력	5L / Day
사용 온도 조건	18 ~ 35°C
소음	Min. 35dB
배수	자동 배수 시스템 (매립 배관에 연결)
제품형태	천정 카세트 1Way 토출형
제품재질	BODY- ABS, Cover - ABS
제품 중량	8kg
제품크기 (단위 : mm)	620(W) X 380(D) X 175(H)



# 시스템제습기

## 시스템제습기 장점



### 사계절 내내 뽀송한 드레스룸 적정 습도 유지

적정 습도 유지로 쾌적한 드레스룸을 만들어, 습도가 높은 장마철에도 뽀송하게 의류보관이 가능합니다.



### 에너지 절약을 위한 절전 기술

실내습도에 따른 자동 제습운전으로 알뜰하게 전력을 관리합니다.



### 물통 필요 없는 자동 배수

모여진 습기는 배수용 매립배관을 통해 자동 배수됩니다.

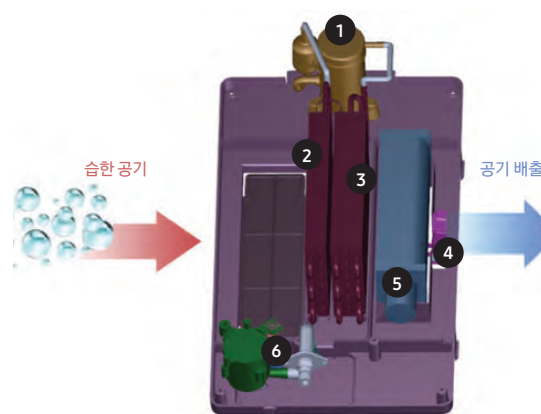


### 조용한 제습

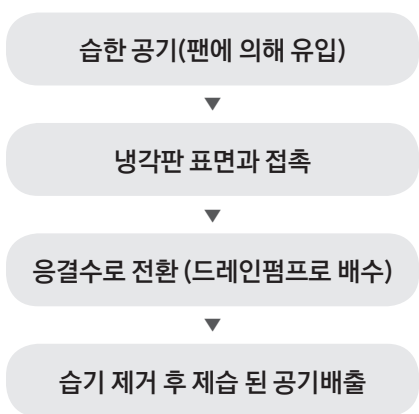
취침모드 동작시 소음을 최소화(최소 35dB) 합니다.  
- KS 소음 측정 기준임.  
- 설치환경에 따라 소음수치는 달라질 수 있습니다.



## 작동원리(제습 및 제균과정)



- 1 압축기(컴프레서)
- 2 증발기(냉각)
- 3 응축기(발열)
- 4 바이러스 닥터(SPI)
- 5 팬
- 6 드레인펌프



# 시스템에어컨

## 삼성 시스템에어컨 360


### 세계 최초 원형 디자인

자연의 가장 기본적인 형상인 원에서 모티브를 얻은 세계 최초 원형 디자인으로, 세계적인 권위의 iF 디자인 어워드를 수상하였습니다. 기능적이고 세련된 원형 디자인은 다양한 공간에 자연스럽게 어울리며 인테리어의 포인트를 완성합니다.



### 직바람 걱정 없는 쾌적냉방

기존 블레이드 기류 제어 방식은 불쾌한 직바람이 발생할 수 있지만 삼성 시스템에어컨 360은 부스터 팬을 통해 수평 기류를 구현, 직바람 걱정 없는 쾌적한 냉방을 제공합니다.



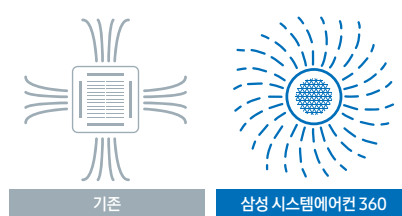
### 자유롭게 꾸며보는 디자인 패널

브랜드 로고나 원하는 이미지로 다양하게 디자인할 수 있는 맞춤형 패널로 인테리어 통일성을 증대시킵니다. 인쇄비용 별도(판매점에 문의)



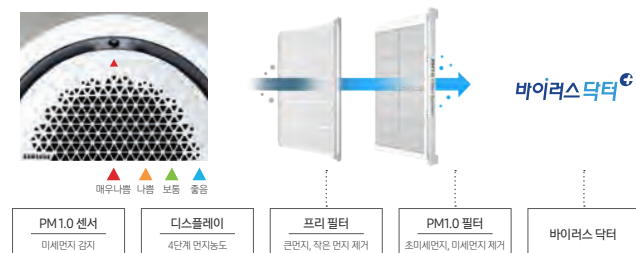
### 사각지대 없는 균일 냉방

360도 원형 토출구에서 바람이 나와 사각지대 없이 구석구석 균일한 냉방을 제공합니다.



### 4계절 깨끗한 공간

PM 1.0 센서와 4단계 디스플레이로 공기 오염도를 정밀하게 측정하여 알려주며, 초미세먼지는 물론 공기 중 유해물질까지 제거하여 실내를 더욱 깨끗하게 청정합니다.



### 청소가 편리한 자동 승강 그릴

사다리를 놓고 떼어내야 했던 필터와 그릴 부분을 4.5m까지 내려오는 자동 승강 그릴로 간편하게 청소할 수 있으며 청소 시기를 알려주는 필터 청소 알람 기능으로 관리가 더욱 편리합니다. [음션](#)



# 시스템에어컨

## 시스템에어컨 용도별 라인업

### 대형건물용

실외기	<b>DVMS</b>	고층 빌딩용 고효율 공조 시스템 - 고효율 에너지 절감 효과 - 스마트 압축/스마트 인버터 기술 - 저온난방성능 강화
	<b>GHP</b>	모듈형 가스 냉난방 - 신규 압축기로 운전능력 향상 - 도시가스, LPG 선택적 운전가능 - 대용량 모듈화로 관리 간소화
	<b>DVMS GEO</b>	신재생에너지 시스템 - 외기 온도의 영향이 적어 경제적 - 최대 60마력 확보의 공간 활용성 - 신재생에너지 설비 인증 제품
	<b>DVMS WATER</b>	수열원을 이용한 안정적인 냉·난방 - 6면 밀폐구조의 저소음 운전 - 외부 환경 변화에 안정적인 운전가능 - 최대 60마력으로 공간 활용성 확보

실내기	<b>시스템에어컨 360</b>	세계 최초 원형 디자인의 실내기 - 인테리어와 조화되는 디자인 - 사각지대 없는 균일한 냉방
	<b>무풍 4Way</b>	무풍 지능냉방 실내기 - 온습도 자동감지 및 바람각도 조절 - 바람 없이 시원한 무풍냉방
	<b>무풍 인테리어 4Way</b>	실용성을 강조한 천장형 실내기 - 컴팩트 사이즈 - 4방향 쾌적바람
	<b>무풍 1Way</b>	무풍 시스템에어컨 실내기 - 직접 닿는 찬바람 없이 쾌적한 무풍냉방 - 넓은 공간도 빠르고 균일하게
	<b>1Way</b>	슬림하고 심플한 천장형 실내기 - 프리미엄 Fluid 패널 - 초미세먼지 필터 적용
	<b>2Way</b>	좁은 공간을 위한 양방향 실내기 - 오토 서라운드 스윙 - 실내기 자가진단
	<b>덕트형</b>	천장 매립형 실내기 - 폭넓은 라인업 - 뛰어난 설치 유연성
	<b>벽걸이형</b>	세련되고 편리한 실내기 - 6단계 공기청정 시스템 - 제균코팅 / 기능필터
	<b>스탠드형</b>	사무실, 업소용 중대형 실내기 - 다양한 운전방식 - 세련된 디자인
	<b>바닥상치형</b>	바닥상치형 실내기 - 최적 유로 설계 - 슬림 & 컴팩트 디자인

### 중앙공조용

<b>DVM Chiller</b>	냉온수 및 저온수를 만드는 공냉식 히트펌프 - 다양한 출수온도 (-10°C ~ 55°C) - 모듈조합을 통한 최적설계 - Compact Size
--------------------	---

### 바닥난방 | 급탕

<b>삼성 히트펌프 보일러</b>	바닥난방 및 온수 급탕 솔루션 - 주거용 및 상업용 바닥난방, 급탕 - 유류비 대비 비용절감
--------------------	---

### 중소건물용

<b>DVM Eco</b>	<b>싱글 에어컨</b>	<b>중대형 에어컨</b>
중소 규모 공조 솔루션 - 전면 토출형 최대용량 14HP - 실외기 1대로 실내기 최대 21대 연결	상업공간을 위한 프리미엄 에어컨 - 프리미엄 고성능 인버터 시스템 - 에너지 소비효율 1등급 - 컴팩트형 실내기/실외기	중소형 업소를 위한 스탠드형 실내기 - 에너지 소비효율 1등급 ※ 친환경/혁신성 인증 (그린스타, 이노스타 5년 연속 1위: 2011~2015년, 한국경영인협회)

# 시스템에어컨

## 대형건물용



DVM S는 기존의 최대 26HP 단일 실외기 용량을 28/30HP로 확대, 단일 용량 30HP를 도입하였습니다. 이를 통해 설치 공간 절감은 물론, 하중 개선 및 설치비 절감의 효과를 누릴 수 있습니다.

### 단일 용량 최대 30HP 구현

단일용량 30HP

**30마력 모듈 조합 가능**

Space Saving **약 40%**  
표준형 10HP + 20HP 모듈조합 (1.66㎡)  
DVM S 30HP 단일엔 (0.99㎡)

**하중 개선 약 29%**  
표준형 10HP + 20HP 모듈조합 (490 kg)  
DVM S 30HP 단일엔 (350 kg)  
- 자사 AM300HXVGH1SY 기준

### 설치 공간 절감

- 기존 AM300HXVGH1SY / 신규 AM300HXVGH1 기준

기존(실외기 20EA)

FULL

신규(실외기 10EA)

Space Saving **약 40%**  
1.66㎡ → 0.99㎡

### 인버터 압축기 기술

압축기 효율, 모터 성능, 냉매 순환량, 저온난방능력 등을 더욱 개선하고 압축손실 및 소음 등을 줄인 고효율 인버터 압축 기술을 제공합니다.

**Scroll Wrap 최적화**  
대수나선형 Scroll 적용 등 압축기 도출량 14.3% 증가

**고효율 BLDC 모터**  
집중권 모터 적용 효율개선 3% 개선

**과압축 방지 밸브**  
압축 손실 저감

**Flash Injection 기술도입**  
- 냉매 순환량 32%↑  
- 난방운전범위 -25°C 확대

- 자사 ADX200VGH1A1 대비  
※ 자사 시험치로 실사용 환경에 따라 다를 수 있음.

## DVM S GEO

### 운전비 절감효과(시설원예) 사례

DVM GEO를 시설원예 현장에 설치한 후 난방 운전비가 최대 85% 절감되었습니다.

경남 함양군(3,300㎡)

**난방비**

경유보일러 100% vs DVM GEO 15% (85% 감소)

## SAMSUNG GHP

전기대신 청정 연료인 가스를 원료로 사용하여 깨끗함은 물론, 유지비용까지 경제적인 고효율의 냉난방 시스템입니다.

### 엔진 최저회전수 600RPM

- 30HP는 500RPM

### 엔진 최저 회전수 비교

엔진 최저 회전수 DOWN

600 RPM

**SAMSUNG GHP**

800 RPM

기존

- 자사 RGXGVT160B1 대비

### 유지비용 절감

엔진 최적 운전영역 대응이 가능하여 엔진 회전수 저속화를 실현하였으며, 또한 가스소비가 줄어들어 에너지 유지비용이 크게 절감되었습니다.

# 시스템에어컨

## DVM S 심의기

- 모델명 및 일부 사양은 제조사 여건에 따라 변경될 수 있습니다.

용량 / kW	23.0	29.0	34.8	40.6	46.4	52.2	57.0	63.8	67.5	75.4	81.2	86.0	91.8	97.6	103.4	109.2	114.0	120.8	126.6	
<b>프리미엄</b>																				
냉난방용량	132.4	135.0	143.0	148.8	154.6	160.4	166.2	171.0	177.8	183.6	189.4	195.2	200.0	205.8	211.6	217.4	223.2	228.0		
모델명	<p>AM080HXVUH1 / AM100HXVUH1 / AM120HXVUH1 / AM140HXVUH1 / AM160HXVUH1 / AM180HXVUH1 / AM200HXVUH1 / AM220HXVUH1 / AM240HXVUH1 / AM260HXVUH1SY / AM280HXVUH1SY / AM300HXVUH1SY / AM320HXVUH1SY / AM340HXVUH1SY / AM360HXVUH1SY / AM380HXVUH1SY / AM400HXVUH1SY / AM420HXVUH1SY / AM440HXVUH1SY</p>																			
<b>고효율 한랭지형</b>																				
냉난방용량	139.2	145.0	150.8	156.6	162.4	168.2	174.0	179.8	185.6	191.4	197.2	203.0	208.8	214.6	220.4	226.2	232.0			
모델명	<p>AM080FXVHH1 / AM100FXVHH1 / AM120FXVHH1 / AM140FXVHH1 / AM160FXVHH1 / AM180FXVHH1 / AM200FXVHH1 / AM220FXVHH1 / AM240FXVHH1 / AM260FXVHH1SY / AM280FXVHH1SY / AM300FXVHH1SY / AM320FXVHH1SY / AM340FXVHH1SY / AM360FXVHH1SY / AM380FXVHH1SY / AM400FXVHH1SY / AM420FXVHH1SY / AM440FXVHH1SY</p>																			
<b>한랭지형</b>																				
냉난방용량	139.2	145.0	150.8	156.6	162.4	168.2	174.0	179.8	185.6	191.4	197.2	203.0	208.8	214.6	220.4	226.2	232.0			
모델명	<p>AM080FXVSH1 / AM100FXVSH1 / AM120FXVSH1 / AM140FXVSH1 / AM160FXVSH1 / AM180FXVSH1 / AM200FXVSH1 / AM220FXVSH1 / AM240FXVSH1 / AM260FXVSH1SY / AM280FXVSH1SY / AM300FXVSH1SY / AM320FXVSH1SY / AM340FXVSH1SY / AM360FXVSH1SY / AM380FXVSH1SY / AM400FXVSH1SY / AM420FXVSH1SY / AM440FXVSH1SY</p>																			
<b>표준형</b>																				
냉난방용량	145.0	150.8	156.6	162.4	168.2	174.0	179.8	185.6	191.4	197.2	203.0	208.8	214.6	220.4	226.2	232.0				
모델명	<p>AM080FXVGH1 / AM100FXVGH1 / AM120FXVGH1 / AM140FXVGH1 / AM160FXVGH1 / AM180FXVGH1 / AM200FXVGH1 / AM220FXVGH1 / AM240FXVGH1 / AM260FXVGH1SY / AM280FXVGH1SY / AM300FXVGH1SY / AM320FXVGH1SY / AM340FXVGH1SY / AM360FXVGH1SY / AM380FXVGH1SY / AM400FXVGH1SY / AM420FXVGH1SY / AM440FXVGH1SY</p>																			
<b>동시냉난방</b>																				
냉난방용량	127.6	133.4	139.2	145.0	150.8	156.6	162.4	168.2	174.0	179.8	185.6	191.4	197.2	203.0	208.8	214.6	220.4	226.2	232.0	
모델명	<p>AM40FXVGH1SY / AM46FXVGH1SY / AM48FXVGH1SY / AM50FXVGH1SY / AM52FXVGH1SY / AM54FXVGH1SY / AM56FXVGH1SY / AM58FXVGH1SY / AM60FXVGH1SY / AM62FXVGH1SY / AM64FXVGH1SY / AM66FXVGH1SY / AM68FXVGH1SY / AM70FXVGH1SY / AM72FXVGH1SY / AM74FXVGH1SY / AM76FXVGH1SY / AM78FXVGH1SY / AM80FXVGH1SY</p>																			

- 에너지 소비효율 기준 변경이나 성능 개선에 따라 에너지 소비효율 등급 및 모델명 변경될 수 있습니다.

# 시스템에어컨

## DVM S 실내기

용량 / kW	23.0	29.0	34.8	40.6	46.4	52.2	58.0	63.8	69.6	75.4	81.2	87.0	92.8	98.6	104.4	110.2	116.0	121.8		
공장전원	AM080FXVJ.H1 / AM100FXVJ.H1		AM120FXVJ.H1 / AM140FXVJ.H1 / AM160FXVJ.H1 / AM180FXVJ.H1 / AM200FXVJ.H1		AM220FXVJ.H1SY		AM240FXVJ.H1SY		AM260FXVJ.H1SY / AM280FXVJ.H1SY / AM300FXVJ.H1SY		AM320FXVJ.H1SY / AM340FXVJ.H1SY / AM360FXVJ.H1SY / AM380FXVJ.H1SY / AM400FXVJ.H1SY		AM420FXVJ.H1SY							
냉난방용량	127.6	133.4	139.2	145.0	150.8	156.6	162.4	168.2	174.0	179.8	185.6	191.4	197.2	203.0	208.8	214.6	220.4	226.2	232.0	
용량 / kW	23.0	29.0	34.8	40.6	46.4	52.2	58.0	63.8	69.6	75.4	81.2	87.0	92.8	97.8	103.6	109.4	116.0	121.0	126.0	132.6
냉방전용	AM080HXVGH.C1 / AM100HXVGH.C1 / AM120HXVGH.C1		AM140HXVGH.C1 / AM160HXVGH.C1 / AM180HXVGH.C1 / AM200HXVGH.C1 / AM220HXVGH.C1		AM240HXVGH.C1SY		AM260HXVGH.C1SY / AM280HXVGH.C1SY / AM300HXVGH.C1SY		AM320HXVGH.C1SY / AM340HXVGH.C1SY / AM360HXVGH.C1SY / AM380HXVGH.C1SY / AM400HXVGH.C1SY		AM420HXVGH.C1SY		AM440HXVGH.C1SY							
냉난방용량	138.4	144.2	150.0	155.8	160.8	166.6	172.4	179.0	184.0	189.0	195.6	201.4	207.2	213.0	218.8	223.8	229.6			229.6
용량 / kW	AM440FXVJ.H1		AM460FXVJ.H1SY / AM480FXVJ.H1SY / AM500FXVJ.H1SY		AM520FXVJ.H1SY / AM540FXVJ.H1SY / AM560FXVJ.H1SY / AM580FXVJ.H1SY / AM600FXVJ.H1SY		AM620FXVJ.H1SY / AM640FXVJ.H1SY / AM660FXVJ.H1SY / AM680FXVJ.H1SY / AM700FXVJ.H1SY		AM720FXVJ.H1SY / AM740FXVJ.H1SY / AM760FXVJ.H1SY / AM780FXVJ.H1SY / AM800FXVJ.H1SY											
용량 / kW	23.0	29.0	34.8	40.6	46.4	52.2	58.0	63.8	69.6	75.4	81.2	87.0	92.8	97.8	103.6	109.4	116.0	121.0	126.0	132.6
냉방전용	AM080HXVGH.C1 / AM100HXVGH.C1 / AM120HXVGH.C1		AM140HXVGH.C1 / AM160HXVGH.C1 / AM180HXVGH.C1 / AM200HXVGH.C1 / AM220HXVGH.C1		AM240HXVGH.C1SY		AM260HXVGH.C1SY / AM280HXVGH.C1SY / AM300HXVGH.C1SY		AM320HXVGH.C1SY / AM340HXVGH.C1SY / AM360HXVGH.C1SY / AM380HXVGH.C1SY / AM400HXVGH.C1SY		AM420HXVGH.C1SY		AM440HXVGH.C1SY							
냉난방용량	138.4	144.2	150.0	155.8	160.8	166.6	172.4	179.0	184.0	189.0	195.6	201.4	207.2	213.0	218.8	223.8	229.6			229.6
용량 / kW	AM440HXVGH.C1SY / AM500HXVGH.C1SY / AM520HXVGH.C1SY / AM540HXVGH.C1SY / AM560HXVGH.C1SY		AM580HXVGH.C1SY / AM600HXVGH.C1SY / AM620HXVGH.C1SY / AM640HXVGH.C1SY / AM660HXVGH.C1SY		AM680HXVGH.C1SY		AM700HXVGH.C1SY / AM720HXVGH.C1SY / AM740HXVGH.C1SY / AM760HXVGH.C1SY / AM780HXVGH.C1SY		AM800HXVGH.C1SY											

## SAMSUNG GHP

용량 / kW	45.0	56.0	71.0	85.0	90.0	101.0	112.0	127.0	142.0	170.0
GHP	AM160HXVGB.H1		AM200HXVGB.H1		AM250HXVGB.H1		AM300HXVGB.H1		AM360HXVGB.H1	
냉난방용량	AM160HXVGB.H1		AM200HXVGB.H1		AM250HXVGB.H1		AM300HXVGB.H1		AM360HXVGB.H1	

## DVM S GEO

용량 / kW	23.0	29.0	34.8	58.0	87.0	
GEO	AM080FXWA.H2		AM100FXWA.H2		AM120FXWA.H2	
냉난방용량	AM080FXWA.H2		AM100FXWA.H2		AM120FXWA.H2	

## DVM S WATER

용량 / kW	11.0	16.0	23.0	29.0	34.8	58.0	87.0	116.0	145.0	174.0
WATER	AM040KXWD.BH1		AM060KXWD.BH1		AM080FXWA.H1		AM100FXWA.H1		AM120FXWA.H1	
냉난방용량	AM040KXWD.BH1		AM060KXWD.BH1		AM080FXWA.H1		AM100FXWA.H1		AM120FXWA.H1	

## DVM S 실내기

용량 / kW	5.2	6.0	7.2	8.3	10.0	11.0	13.0	14.5		
시스템에어컨 360	AM052KN4PB.H1		AM060KN4PB.H1		AM072KN4PB.H1		AM083KN4PB.H1			
냉난방용량	AM052KN4PB.H1		AM060KN4PB.H1		AM072KN4PB.H1		AM083KN4PB.H1			
용량 / kW	5.2	6.0	7.2	8.3	10.0	11.0	13.0	14.5		
무풍 4Way	AM052NN4DB.H1		AM060NN4DB.H1		AM072NN4DB.H1		AM083NN4DB.H1			
냉난방용량	AM052NN4DB.H1		AM060NN4DB.H1		AM072NN4DB.H1		AM083NN4DB.H1			
용량 / kW	3.2	4.0	5.2	6.0	7.2	8.3	10.0	11.0	13.0	14.5
인터리어 무풍 4Way	AM032NN4DB.H1		AM040NN4DB.H1		AM052NN4DB.H1		AM060NN4DB.H1		AM072NN4DB.H1	
냉난방용량	AM032NN4DB.H1		AM040NN4DB.H1		AM052NN4DB.H1		AM060NN4DB.H1		AM072NN4DB.H1	
용량 / kW	1.6	2.0	2.0	2.3	3.2	4.0	5.2	6.0	7.2	
무풍 1Way	AM016MN1DB.H2		AM020MN1DB.H2		AM023MN1DB.H1		AM032MN1DB.H1		AM040MN1DB.H1	
냉난방용량	AM016MN1DB.H2		AM020MN1DB.H2		AM023MN1DB.H1		AM032MN1DB.H1		AM040MN1DB.H1	

- 에너지 소비효율 기준 변경이나 성능 개선에 따라 에너지 소비효율 등급 및 모델은 변경될 수 있습니다.

# 시스템에어컨

## DVM S 실내기

용량 / kW	3.2	4.0	5.2	7.2	10.0	
저장압 (LSP)	AM032KNLDB.H1		AM040KNLDB.H1		AM052FNLDB.H1	
냉난방용량	AM032KNLDB.H1		AM040KNLDB.H1		AM052FNLDB.H1	
용량 / kW	10.0	11.0	13.0	14.5	23.0	29.0
고정압 (HSP)	AM100HNHDB.H1		AM110HNHDB.H1		AM130HNHDB.H1	
냉난방용량	AM100HNHDB.H1		AM110HNHDB.H1		AM130HNHDB.H1	
용량 / kW	14.5	29.0				
스탠드형	AM145JNPDB.H1		AM290HNPDB.H1			
냉난방용량	AM145JNPDB.H1		AM290HNPDB.H1			
용량 / kW	8.3	10.0	11.0	13.0	14.5	
중정압 (MSP)	AM083FNMDB.H1		AM100FNMDB.H1		AM110FNMDB.H1	
냉난방용량	AM083FNMDB.H1		AM100FNMDB.H1		AM110FNMDB.H1	
용량 / kW	2.3	3.2	4.0			
벽걸이형	AM023KNDB.H1		AM032KNDB.H1		AM040KNDB.H1	
냉난방용량	AM023KNDB.H1		AM032KNDB.H1		AM040KNDB.H1	
용량 / kW	4.0	7.2	4.0	7.2		
바닥상치형	AM040FNDB.H1		AM072FNDB.H1		AM040JNDB.H1	
냉난방용량	AM040FNDB.H1		AM072FNDB.H1		AM040JNDB.H1	

- 모델명 및 일부 사양은 제조사 여건에 따라 변경될 수 있습니다.

## 중앙공조용

### DVM Chiller

DVM Chiller는 냉수, 온수 및 저온수를 만드는 공랭식 히트펌프입니다.

**고효율 공조 시스템**

시스템에어컨의 최신 설계기술 적용

Samsung scroll 압축기에서 축적된 고효율화 기술  
→ ESEER 5.7달성

- ESEER : 유럽기준의 연간냉방효율. 국내는 연간기준 없음

**Compact Size**

1ton 트럭으로 운반 가능

화물용 엘리베이터 운반 가능

**모듈 조합 가능**

12ton, 16ton, 20ton이며 최대 16대 조합 가능

\* ESEER (European Seasonal Energy Efficiency Ratio : 유럽 계절적 에너지효율비율), 자사 시험치 기준

**적용 대상**

시설원예	컨트리클럽 하우스	공장	리모델링 건물
			기존 중앙공조 설비
			냉각수 배관 및 냉수 배관 재사용 가능

## DVM Chiller


용량 / RT	Chiller	
12.0	AG012KSAV.H1	표준형
16.0	AG016KSAV.H1	
18.5	AG020KSAV.H1	
12.0	AG012KSVG.H1PP	펌프내장형
16.0	AG016KSVG.H1PP	
18.5	AG020KSVG.H1PP	

- 용량은 공칭용량 기준

## 바닥난방 | 급탕

### 삼성 히트펌프 보일러

주거공간에 에어컨과 온수를 제공할 수 있는 시스템으로 온수 생산을 위한 별도의 보일러 추가 비용까지 절약할 수 있습니다.



## 삼성 히트펌프 보일러

용량 / kW	25.0		25.0		
심야 히트펌프 보일러	세트명 AES250FBFA1S(단상) 실외기형 AEN250FBFA1 실외기형 AES250EDH.H1 *심야전기		세트명 AES250FBFA1S(삼상) 실외기형 AEN250FBFA1 실외기형 AES250EDH.H1 *심야전기 / 월변환기 적용		
용량 / kW	16.0	25.0	25.0	32.0	52.0
EHS (Hydro Unit)	AM160FNBF.B1 (고온수, 단상)		AM250FNBF.B1 (고온수, 단상)		AM250FNBF.H1 (고온수, 삼상)
			AM320FNDB.H1 (중온수)		AM520FNDB.H1 (중온수)

# 시스템에어컨

## 무풍 시스템에어컨 1Way

바람 없이 와 닿는 시원함과 공간을 균일하게 채우는 깨끗한 바람


마이크로 홀을 통한 미세한 냉기로 무풍 냉방 완성

### 직접 닿는 찬바람 없이 쾌적한 무풍 냉방

미세한 냉기를 만들어 내는 10,000여개의 마이크로 홀이 바람 없이도 시원한 무풍냉방을 구현합니다.  
 - 미국 냉공조학회 (ASHRAE) 기준 Cold Draft가 없는 0.15 m/s 이하의 바람을 무풍(Still Air)으로 정의합니다.

### 강력 냉방

운전초기 강력한 바람으로 설정온도까지 냉방



Fast & Powerful Cooling

### 무풍 냉방

무풍 기능 작동 시 바람 없이 냉기를 유지



Comfort Cooling

### 초미세먼지부터 냄새 제거까지 4계절 공기 청정

PM1.0 필터로 초미세먼지 제거, 탈취 필터로 생활냄새 제거, 바이러스닥터로 공기 중 유해물질을 제거합니다. (음선)

PM1.0 청정센서 → 먼지농도 Display → 바이러스닥터


저압손 Corrugate 탈취필터, 초미세먼지필터, PET 극세사필터

- 탈취필터 제거 성능은 8m² 크기 챔버 시험 결과에 근거함.  
 시험 가스 : 암모니아, 초산, 아세트알데히드  
 - 실사용 환경에 따라 다를 수 있음.  
 ※ CAC 인증 내 유해가스 제거효율 충족 (기관 : 한국공기청정협회, 당사효율 : 58 / 기준 : 50이상)

### 넓어진 바람문으로 60% 더 멀리 도달하는 균일 냉방

기존보다 47% 더 넓어진 Big Blade로 최대 8m까지 바람이 도달하여 거실에서 주방까지 골고루 시원합니다.

- 기존 자사 제품 Blade 너비 : 68mm, Big Blade 너비 : 100mm



# 시스템에어컨

DVM HOME 실내기

용량 / kW	1.2	1.6	2.0	용량 / kW	2.3	3.2	4.0	용량 / kW	5.2	6.0	7.2
소형 1Way	AJ012MB1DBC2	AJ016MB1DBC2	AJ020MB1DBC2	중형 1Way	AJ023MB1DBC1	AJ032MB1DBC1	AJ040MB1DBC1	대형 1Way	AJ052MB1DBC1	AJ060MB1DBC1	AJ072MB1DBC1

DVM HOME 실외기

용량 / kW	2.3	3.2	4.0	용량 / kW	5.2	7.2
벽걸이형	AM023KNDBH1	AM032KNDBH1	AM040KNDBH1	덕트형	AM052FNLDH1	AM072FNLDH1

DVM S SLIM 실내기

용량 / kW	7.2	9.2	11.0	14.5	17.0
실외기	AJ025MXHNBC1	AJ030MXHNBC1	AJ040MXHNBC1	AJ050MXHNBC1	AJ060MXHNBC1

DVM S Eco Renewal 단상

용량 / kW	14.5	16.0	21.7	용량 / kW	11.0	14.5	20.0	29.0
단상	AM050HXLDC1	AM060HXLDC1	AM080HXLDC1	3상	AM035FXMRHC1	AM050FXMRHC1 / AM050MXMRBC1 (단상)	AM075FXMRHC1	AM120MXVRHC1

## 중소건물용

### DVM S Eco

#### 실외기 설계 특징

- 고성능 BLDC 팬모터**
  - AC모터 대비 평균 33% 효율개선
  - 광범위한 속도제어, 저소음 구현
- 고효율 프로펠러 Fan**
  - 실외축소음 저감 효과
  - 열교환 효율 향상
- 내염해 코팅 실외 열교환기**
  - 부식과 침식을 낮은 G-Fin으로 안정적인 열교환 성능 발휘
- Turbo Inter-cooler**
  - 과냉도 확보로 175m 장배관 가능
  - 50m 고낙차 설치 확보
- 차별화된 Twin BLDC 압축기**
  - 기존대비 10% 에너지 효율 향상
  - 80% 저감된 진동으로 안정적인 운전

※ 자사 시험치로 실사용 환경에 따라 다를 수 있음

전면 토출형 최대 용량 실외기 전면 토출형 최대 용량 실외기로 대형 주거공간 및 상업 시설에도 간편한 실외기 설치가 가능합니다.

6HP + 8HP = 14HP (Samsung)  
 6HP + 8HP = 10HP (Daewoo)

SAMSUNG Max.14HP (냉방전용기준)  
 타사 Max.10HP (타사 전면 토출형 10마력 (17.3월 카탈로그 기준))

### DVM S Eco Inverter

용량 / kW	11.0	14.5	16.0	22.4	28.0	33.6	40.6	용량 / kW	11.0	14.5	16.0	22.4	28.0	33.6
냉방전용	AM040FXMDBC1 (단상)	AM050FXMDBC1 (단상)	AM060FXMDBC1 (단상)	AM080MXMDC1 (상상)	AM100MXMDC1 (상상)	AM120MXMDC1 (상상)	AM140MXMDC1 (상상)	냉난방	AM040FXMDBC1(단상) / AM040FXMDC1(상상)	AM050FXMDBC1(단상) / AM050FXMDC1(상상)	AM060FXMDBC1(단상) / AM060FXMDC1(상상)	AM080MXMDC1(상상)	AM100MXMDC1(상상)	AM120MXMDC1(상상)

# 시스템에어컨



## 무풍 지능 냉방

온도뿐만 아니라 습도까지 자동으로 감지하여 쾌적 조건 진입 시 자동으로 무풍 냉방으로 전환, 쾌적한 시원함을 오래도록 유지해드립니다. 직접풍 또는 간접풍 중 원하는 모드를 선택하면 인감지 센서가 동작을 감지하여 바람각도를 자동으로 조절합니다. 또한 사람이 없을 경우 자동으로 절전모드로 전환합니다.



## 무풍 냉방

쾌속냉방으로 실내 온도를 낮춘 후, 미세한 냉기를 만들어 내는 15,700 여 개의 마이크로 홀이 찬바람 없이 시원한 무풍 냉방을 구현합니다.



- 미국 냉공조학회(ASHRAE) 기준 Cold Draft가 없는 0.15 m/s 이하의 바람을 무풍(Still Air)으로 정의합니다.

## 무풍 청정

PM1.0 필터 시스템을 통해 0.3 μm의 초미세먼지까지 정밀하게 측정하여, 공기 오염도를 실시간으로 알려주며, 실내 미세먼지 및 초미세먼지를 깨끗하게 제거합니다.



- 실내 공기 청정도가 '나쁨' 이상이 되면 스마트폰에 푸쉬 알림이 전송되며, 에어컨이 꺼져있을 때도 청정 모드 작동이 가능합니다. (와이파이 기능한 환경 필요, 삼성 커넥트 앱 다운로드 필요)  
- 안드로이드 4.0, iOS 7 이상 운영체제가 필요

## 균일 냉방

먼 곳까지 강한 바람을 빠르게 전달하는 롱바람 기능과 31% 넓어진 바람문으로 보다 더 멀리 바람이 도달하여 빠르고 균일하게 시원합니다.



\* 기준모델 AM145HN4DBH1대비, 자사 시험치로 실사용 환경에 따라 다를 수 있음.

## 최대 50% 에너지 절감

인감지 센서로 실내 환경을 감지하고, 사용패턴을 학습해 최대 50% 에너지 절감을 실현합니다.



\* 인감지 센서로 무풍 냉방으로 50% 에너지 절감, 인감지 센서는 별도 옵션 사항임.  
\* 기준모델 AM145HN4DBH1대비, 자사 시험치로 실사용 환경에 따라 다를 수 있음.

# 시스템에어컨

## 시스템에어컨 360 (냉난방 겸용)



판넬명 : PC4NUDK1N (사각 판넬), PC4NUNK1N (원형 판넬)  
바이러스닥터 Kit : ASD-CAN 1(옵션)  
- AC\*\*\*3SY : 사각 판넬 적용 세트 모델명  
- AC\*\*\*4SY : 원형 판넬 적용 세트 모델명

구분	세트 모델명	실내기명	실외기명	판넬명	리모컨명	냉방능력 (kW)	난방능력 (kW)	소비전력(kW) (냉방 / 난방)	운전전류(A) (냉방 / 난방)	실내기 크기(mm) (W x H x D)	전원사양 (Φ, #, V, Hz)	실외기 크기(mm) (W x H x D)	판넬 크기(mm) (W x H x D)	에너지 소비효율	
인버터 냉난방겸용	AC060KA4PBH3SY	AC060KN4PBH1	AC060NX4PBH3	PC4NUDK1N	AR-KH00	6.00	7.20	2.17 / 2.00	9.7 / 9.2	947 x 281 x 947	1, 2, 220, 60 단상	880 x 638 x 310	1,000 x 66 x 1,000	1등급	
	AC072KA4PBH3SY	AC072KN4PBH1	AC072NX4PBH3			7.20	8.60	2.35 / 2.70	10.8 / 12.3			880 x 798 x 310			
	AC090KA4PBH3SY	AC090KN4PBH1	AC090NX4PBH3			9.00	11.00	2.7 / 3.1	12.6 / 14.3			940 x 998 x 330			
	AC100KA4PBH3SY	AC100KN4PBH1	AC100NX4PBH3			10.00	12.90	2.7 / 3.5	12.6 / 16.0			940 x 1,210 x 330			
	AC110KA4PBH3SY	AC110KN4PBH1	AC110NX4PBH3			10.00	12.90	2.67 / 3.4	4.4 / 5.5						3, 4, 380, 60 3상
	AC110KA4PHH3SY	AC110KN4PBH1	AC110NX4PHH3			11.00	13.20	3.1 / 3.7	14.3 / 16.9						1, 2, 220, 60 단상
	AC110KA4PHH3SY	AC110KN4PBH1	AC110NX4PHH3			11.00	13.20	3.0 / 3.55	4.9 / 5.7						3, 4, 380, 60 3상
	AC130KA4PBH3SY	AC130KN4PBH1	AC130NX4PBH3			13.00	15.00	4.4 / 4.5	20.0 / 20.6			940 x 1,420 x 330			
	AC130KA4PHH3SY	AC130KN4PBH1	AC130NX4PHH3			13.00	15.00	4.2 / 4.35	6.8 / 7.0						1, 2, 220, 60 단상
	AC145KA4PHH3SY	AC145KN4PBH1	AC145NX4PHH3			14.50	16.70	5.25 / 5.1	8.4 / 8.2						3, 4, 380, 60 3상

- 에너지 소비효율 기준 변경이나 성능 개선에 따라 에너지 소비효율 등급 및 모델은 변경될 수 있습니다.

## 무풍 4Way 프리미엄 (냉난방 겸용)



판넬명 : PC4NUFK1N (일방그릴), PC4NUXK1N(자동승강그릴 : 옵션)  
리모컨명 : AR-EH03 (공통), 바이러스닥터 Kit : ASD-CAN 1 (옵션)

구분	세트 모델명	실내기명	실외기명	판넬명	리모컨명	냉방능력 (kW)	난방능력 (kW)	소비전력(kW) (냉방 / 난방)	운전전류(A) (냉방 / 난방)	전원사양	실내기 크기(mm) (W x H x D)	실외기 크기(mm) (W x H x D)	판넬 크기(mm) (W x H x D)	에너지 소비효율
무풍 4Way 프리미엄 냉난방겸용	AC060NA4PBH1SY	AC060NN4PBH1	AC060NX4PBH3	PC4NUFK1N	AR-EH03	6.0	7.2	2.05 / 2.05	9.4 / 9.4	단상	840 x 204 x 840	880 x 638 x 310	950 x 64 x 950	1등급
	AC072NA4PBH1SY	AC072NN4PBH1	AC072NX4PBH3			7.2	8.6	2.45 / 2.52	11.1 / 11.4			880 x 798 x 310		
	AC090NA4PBH1SY	AC090NN4PBH1	AC090NX4PBH3			9.0	11.0	2.72 / 3.00	12.6 / 13.9			940 x 998 x 330		
	AC100NA4PBH1SY	AC100NN4PBH1	AC100NX4PBH3			10.0	12.9	2.63 / 3.30	12.3 / 15.3			840 x 288 x 840		
	AC100NA4PHH1SY	AC100NN4PBH1	AC100NX4PHH3			11.0	13.2	2.57 / 3.25	4.2 / 5.3		3상			
	AC110NA4PBH1SY	AC110NN4PBH1	AC110NX4PBH3			11.0	13.2	2.94 / 3.35	13.7 / 15.4		단상	940 x 1,210 x 330		
	AC110NA4PHH1SY	AC110NN4PBH1	AC110NX4PHH3			11.0	13.2	2.86 / 3.26	4.7 / 5.3		3상			
	AC130NA4PBH1SY	AC130NN4PBH1	AC130NX4PBH3			13.0	15.0	4.00 / 4.35	18.4 / 20.0		단상	940 x 1,420 x 330		
	AC130NA4PHH1SY	AC130NN4PBH1	AC130NX4PHH3			14.5	16.7	3.90 / 4.10	6.3 / 6.6		3상			
	AC145NA4PHH1SY	AC145NN4PBH1	AC145NX4PHH3			14.5	16.7	4.50 / 4.55	7.3 / 7.4		3상			

## 무풍 4Way 인버터 (냉방 전용)



판넬명 : PC4NUFK1N (일방그릴)  
리모컨명 : AR-EC03, 바이러스닥터 Kit : ASD-CAN 1 (옵션)

구분	세트 모델명	실내기명	실외기명	판넬명	리모컨명	냉방능력 (kW)	소비전력 (kW)	운전전류 (A)	전원사양	실내기 크기(mm) (W x H x D)	실외기 크기(mm) (W x H x D)	판넬 크기(mm) (W x H x D)	에너지 소비효율
무풍 4Way 인버터 냉방전용	AC060NA4DBC1SY	AC060NN4DBC1	AC060NX4DBC1	PC4NUFK1N	AR-EC03	6.0	1.97	8.9	단상	840 x 204 x 840	790 x 548 x 285	950 x 64 x 950	2등급
	AC072NA4DBC1SY	AC072NN4DBC1	AC072NX4DBC1			7.2	2.40	11.0					
	AC083NA4DBC1SY	AC083NN4DBC1	AC083NX4DBC1			8.3	3.05	13.9		840 x 246 x 840	880 x 638 x 310		
	AC100NA4DBC1SY	AC100NN4DBC1	AC100NX4DBC1			10.0	3.85	17.5		804 x 288 x 840	880 x 798 x 310		
	AC145NA4DBC1SY	AC145NN4DBC1	AC145NX4DBC1			14.5	5.50	25.2			940 x 1,210 x 330		

- 에너지 소비효율 기준 변경이나 성능 개선에 따라 에너지 소비효율 등급 및 모델은 변경될 수 있습니다.

## MSP덕트 (중정압, 냉난방 겸용)

구분	실내기명	실외기명	냉방능력 (kW)	난방능력 (kW)	소비전력(kW) (냉방 / 난방)	전원사양	전원선 (저단기-실외기)mm <sup>2</sup>		중방재 투과율	중방재 투과율(mm <sup>2</sup> )	실내기 크기(mm) (W x H x D)	실외기 크기(mm) (W x H x D)	냉매배관(기호) 역관(mm)/가스관(mm)	배수관 사양	최대배관 길이(m)	최대배관 낙차(m)	압축기 Type
							20m 미만	50m 미만									
인버터 냉난방겸용	AC110JNMPBH1	AC110NX4DBH1	11.0	13.2	4.00 / 4.10	단상	0.75 이상	●	Min. 0.75	1,150 x 320 x 480	940 x 998 x 330	9.52 / 15.88	VP25 (OD 32, ID 25)	50	30	BLDC Rotary	
	AC110JNMPBH1	AC110NX4DH1															14.5
	AC145JNMPBH1	AC145NX4DH1															

- 제품의 색상은 인쇄과정으로 인해 실제와 약간 다를 수 있습니다.  
- 에너지 소비효율 기준 변경이나 성능 개선에 따라 에너지 소비효율 등급 및 모델은 변경될 수 있습니다.





# 중대형에어컨

## 냉방기 (인버터)



### AP14J7374EA / AP14J5374EA / AP11J7174EA / AP11J5174EA

스마트 인버터 시스템	485 디지털 통신	상 / 하 / 좌 / 우 자동 풍향 조절
스마트 열교환기	LED 디스플레이 / 터치버튼	냉방 / 자동 / 송풍 / 제습 / 스피드 운전
바이러스 닥터	정전보상기능	스마트 기억모드 (기억On 시 마지막 바람방향 기억 : 기본설정)
온도 표시 기능	24시간 꺼짐 / 켜짐 예약	
Child Care 잠금 시스템	항균 극세사 필터 (물세척 관리)	

세트 모델명	냉방능력(kW) (최대 / 정격 / 최소)	난방능력(kW) (최대 / 정격 / 최소)	저온 냉방	히터능력 (kW)	소비전력(kW) 냉방(최대 / 정격 / 최소)	소비전력(kW) 난방(최대 / 정격 / 최소)	실내기 크기(mm) (W x H x D)	실외기 크기(mm) (W x H x D)	실내기명	실외기명	배관명	전기사양	에너지 소비효율
AP14J7374EA	4.2 / 14.5 / 17.0	-	●	-	1.20 / 4.55 / 5.80	-	610 x 1,850 x 400	940 x 1,420 x 330	AP14J7374EAN	AP14J7374DAX	FPC-3858XS2	3상, 38V, 60Hz	1등급
AP14J5374EA	3.6 / 14.5 / 16.7	-	-	-	0.82 / 5.0 / 5.60	-		940 x 1,210 x 330	AP14J5374EAN	AP14J5374DAX		단상, 220V, 60Hz	2등급
AP11J7174EA	3.6 / 11.0 / 13.4	-	-	-	1.10 / 3.00 / 4.00	-		940 x 998 x 330	AP11J7174EAN	AP11J7174DAX			1등급
AP11J5174EA	3.4 / 11.0 / 13.0	-	-	-	0.88 / 3.95 / 4.90	-			AP11J5174EAN	AP11J5174DAX			2등급

- 제품의 색상은 인쇄과정으로 인해 실제와 약간 다를 수 있습니다.  
- 에너지 소비효율 기준 변경이나 성능 개선에 따라 에너지 소비효율 등급 및 모델은 변경될 수 있습니다.

## 냉방기 (정속형)



### AF40FCHM1EE

스마트 열교환기	항균 극세사 필터 (물세척 관리)
온도 표시 기능	24시간 꺼짐 / 켜짐 예약
정전보상기능	상 / 하 / 좌 / 우 자동 풍향 조절
LED 디스플레이 / 터치버튼	냉방 / 자동 / 송풍 / 제습 / 스피드 운전



### AF23FCAM1EE

스마트 열교환기	항균 극세사 필터 (물세척 관리)
온도 표시 기능	24시간 꺼짐 / 켜짐 예약
정전보상기능	상 / 하 / 좌 / 우 자동 풍향 조절
LED 디스플레이 / 터치버튼	냉방 / 자동 / 송풍 / 제습 / 스피드 운전

세트 모델명	냉방능력(kW) (정격)	난방능력(kW) (정격 / 최소)	저온냉방	히터능력 (kW)	소비전력(kW) 냉방(정격)	소비전력(kW) 난방(정격)	실내기 크기(mm) (W x H x D)	실외기 크기(mm) (W x H x D)	실내기명	실외기명	배관명	전기사양 (제품 / 히터)	에너지 소비효율
AF40FCHM1EE	14.5	-	-	-	5.12	-	610 x 1,850 x 400	930 x 1,170 x 375	AF40FCHM1EEN	AF40FCHM1DAX	FPC-3834XE8	3상, 380V, 60Hz	5등급
AF23FCAM1EE	8.3	-	-	-	2.74	-	525 x 1,850 x 320	880 x 798 x 310	AF23FCAM1EEN	AF23FCAM1DAX	FPC-1458XF8	단상, 220V, 60Hz	

- 제품의 색상은 인쇄과정으로 인해 실제와 약간 다를 수 있습니다. - 상기 기능은 해당 모델에 한합니다.  
- 저온냉방 기능이 없는 제품은 실외온도 17℃ 이하에서 냉방운전이나 제습운전이 정상적으로 동작되지 않습니다.  
- 실외온도 17℃ 이하에서는 냉방운전이나 제습운전이 정상적으로 동작되지 않습니다.  
- 본 제품은 보조히터 전원선을 별도 보조전원 스위치에 연결해주어야 하며, 연결하지 않거나 스위치를 OFF해 놓으면 "히터 전원선 미연결" 표시가 표시상에 뜹니다.  
- 에너지 소비효율 기준 변경이나 성능 개선에 따라 에너지 소비효율 등급 및 모델은 변경될 수 있습니다.

## 상업용 에어컨의 설치환경 및 공조면적에 따른 제품 선정법

상업용 에어컨 (상가, 사무실 등) 은 반드시 설치 환경을 고려하여 제품을 선정해야 정상적으로 사용할 수가 있습니다.

(설치환경 : 단열 (유리창) 상태, 사람 출입량, 환기팬 사용량, 내부 사용기구, 천장 높이, 사용목적 (음식점 주방 등))

"호칭 능력" 기준으로 제품을 선정해 주세요. 호칭 능력은 인버터 제품은 냉방최대성능, 절전형 및 정속형은 정격냉방성능이 호칭 능력이며, 기존의 냉방면적에 따른 선정이 다소 부정확하여 호칭 능력으로 선정 구분합니다.

표 보는 법 : 예) 상가구분 : 식당 → 상가특징 : 환기팬 사용빈번 → 공조면적 : 24㎡인 경우 → 8.3kW의 에어컨 선정

공조 면적 [㎡]										호칭 능력 (냉방기준)
당구장 / 공장		강당 / 교회		식당		상점		사무실		
단열 불량	단열 우수	천장고 3m 초과	천장고 3m 이하	환기팬사용빈번	환기팬사용간헐	사람출입 많다	사람출입 적다	단열불량	단열우수	
14	20	18	20	14	20	20	30	27	43	5.2kW
16	23	20	23	16	23	23	35	31	50	6.0kW
19	28	24	28	19	28	28	42	38	59	7.2kW
24	36	31	36	24	36	36	53	48	76	8.3kW
31	47	41	47	31	47	47	69	63	99	11kW
37	56	49	56	37	56	56	83	75	119	13kW
42	62	54	62	42	62	62	92	83	132	14.5kW
60	90	79	90	60	90	90	134	121	191	21kW
86	129	113	129	86	129	129	192	173	274	30kW
101	151	132	151	101	151	151	224	202	320	35.2kW
132	198	173	198	132	198	198	294	265	419	46kW

- 상기 조건으로 판단하기 어려운 경우는 상세부하계산을 하여 제품을 선정해 주시기 바랍니다.

# 가정용에어컨

## 무풍에어컨



구분	무풍에어컨		
모델명	AF25N9970MF	AF19N9970MF	AF19N7974WZ
냉방면적(㎡)	81.8	62.6	62.6
색상	그레이	그레이	화이트
무풍 기능냉방	강력냉방 / 무풍냉방	●	●
	스마트 쾌적 / 무풍얼대야 쾌면	●	●
	초절전 바람문 컨트롤	●	●
	인공지능쾌적	●	●
무풍 기능청정	PM1.0, PM2.5, PM10, 가스	●	-
	PM1.0 필터시스템	●	-
	탈취 필터	●	-
	극세 필터	●	●
	인공지능청정	●	-
	대용량 강력제습	●	●
	무풍청정 / 무풍제습	●	무풍제습
3단계 자동 청소 건조	●	●	
무풍 음성인식	본체	●	-
	리모컨	●	-
스마트	네트워크	Wi-Fi	Wi-Fi
	인공지능진단 / 스마트인스톨	●	●
부가기능	목표 전력량 설정	●	●
	전력량 표시	●	●
크기(mm) W×H×D	실내기	363 x 1,983 x 330	363 x 1,883 x 294
	실외기	880 x 798 x 310	880 x 798 x 310
에너지소비효율	1등급	1등급	1등급

- 에너지 소비효율 기준 변경이나 성능 개선에 따라 에너지 소비효율 등급은 변경될 수도 있습니다.

## 무풍에어컨



구분	무풍에어컨			
모델명	AF17N7970RF	AF17N7974CF	AF17N7970MZ	AF17N7974WZ
냉방면적(㎡)	56.9	56.9	56.9	56.9
색상	골드	화이트	그레이	화이트
무풍 기능냉방	강력냉방 / 무풍냉방	●	●	●
	스마트 쾌적 / 무풍얼대야 쾌면	●	●	●
	초절전 바람문 컨트롤	●	●	●
	인공지능쾌적	●	●	●
무풍 기능청정	PM1.0, PM2.5, PM10, 가스	●	-	-
	PM1.0 필터시스템	●	-	-
	탈취 필터	●	-	-
	극세 필터	●	●	●
	인공지능청정	●	-	-
	대용량 강력제습	●	●	●
	무풍청정 / 무풍제습	●	무풍제습	무풍제습
3단계 자동 청소 건조	●	●	●	
무풍 음성인식	본체	-	-	-
	리모컨	●	-	-
스마트	네트워크	Wi-Fi	스마트등급 별도구매	Wi-Fi
	인공지능진단 / 스마트인스톨	●	●	●
부가기능	목표 전력량 설정	●	●	●
	전력량 표시	●	●	●
크기(mm) W×H×D	실내기	363 x 1,883 x 330	363 x 1,883 x 294	363 x 1,883 x 294
	실외기	880 x 798 x 310	880 x 798 x 310	880 x 638 x 310
에너지소비효율	1등급	1등급	1등급	1등급

- 에너지 소비효율 기준 변경이나 성능 개선에 따라 에너지 소비효율 등급은 변경될 수도 있습니다.

※ 미국 냉공조학회(ASHRAE) 기준 Cold Draft가 없는 0.15 m/s 이하의 바람을 무풍(Still Air)으로 정의합니다.  
※ 무풍청정, 무풍제습, 무풍냉방은 무풍모드, 스마트 쾌적 운전 시에만 작동됩니다.

# 벽걸이에어컨

## 냉방기



AR07N5170HA

AR\*\*517\*HZ

AR10M1170HZ

구분	인버터(무풍)									인버터(일반)
모델명	AR07N5170HA	AR07N5170HZ	AR09N5170HZ	AR11N5170HZ	AR13N5170HZ	AR15N5170HZ	AR07N5172HZ	AR09N5172HZ	AR10M1170HZ	AR10M1170HZ
냉방면적(m <sup>2</sup> )	24.4	24.4	29.3	34.1	42.3	48.8	24.4	29.3	31.7	31.7
냉방능력(kW)	3.0	3	3.6	4.2	5.2	6	3	3.6	3.9	3.9
에너지소비효율	1등급									
크기(mm)	실내기 828 x 295 x 265	실내기 828 x 267 x 265	실내기 828 x 267 x 265	실내기 1065 x 301 x 311	실내기 1065 x 301 x 311	실내기 1065 x 301 x 311	실내기 828 x 267 x 265	실내기 828 x 267 x 265	실내기 890 x 285 x 210	실내기 890 x 285 x 210
냉방능력(kW)	실외기 720 x 548 x 265	실외기 720 x 548 x 265	실외기 720 x 548 x 265	실외기 790 x 548 x 285	실외기 880 x 638 x 310	실외기 880 x 638 x 310	실외기 720 x 548 x 265	실외기 720 x 548 x 265	실외기 720 x 548 x 265	실외기 720 x 548 x 265
냉방	무풍냉방	●	●	●	●	●	●	●	●	-
	2-Step쿨링기능	●	●	●	●	●	●	●	●	●
	컴포트기능	●	●	●	●	●	●	●	●	●
	(App제어만 가능)	(App제어만 가능)	(App제어만 가능)	(App제어만 가능)	(App제어만 가능)	(App제어만 가능)	-	-	●	●
	스피드기능	●	●	●	●	●	●	●	●	●
	정온기능	●	●	●	●	●	●	●	●	●
	절전기능	●	●	●	●	●	●	-	-	●
(App제어만 가능)	(App제어만 가능)	(App제어만 가능)	(App제어만 가능)	(App제어만 가능)	(App제어만 가능)	-	-	●	●	
바람조절	상하스윙	●	●	●	●	●	●	●	●	●
	좌우스윙	●	-	-	-	-	-	-	-	-
제습	무풍제습	●	●	●	●	●	●	●	●	-
	강력제습	●	●	●	●	●	●	●	●	●
청정	무풍청정	●	-	-	-	-	-	-	-	-
	CAC인증	●	-	-	-	-	-	-	-	-
필터	청정 운전	●	-	-	-	-	-	-	-	-
	PM2.5필터(+이지필터)	●	-	-	-	-	-	-	-	-
	탈취필터	●	-	-	-	-	-	-	-	-
	극세필터	-	●	●	●	●	●	●	●	●
	극세필터	●	●	●	●	●	●	●	●	●
	프리필터	●	●	●	●	●	●	●	●	●
	프리필터	●	●	●	●	●	●	●	●	●
프리필터	●	●	●	●	●	●	●	●	●	
기타	커짐/꺼짐예약	●	●	●	●	●	●	●	●	●
	열대야캐면기능	●	●	●	●	●	●	●	●	●
	자동청소	●	●	●	●	●	●	●	●	●
	필터청소알림	●	●	●	●	●	●	●	●	●
	스마트(Wi-Fi내장/Dongle)	●	Wi-Fi	Dongle	Dongle	Dongle	Dongle	-	-	-
	스마트인스톨	●	●	●	●	●	●	●	●	●

- 제품의 색상은 인쇄과정으로 인해 실제와 약간 다를 수 있습니다. - 상기 기능은 해당 모델에 한합니다.  
- 에너지 소비효율 기준 변경이나 성능 개선에 따라 에너지 소비효율 등급은 변경될 수도 있습니다.

## 냉난방기



AR\*\*K5190HV(보조난방)

구분	인버터(일반)				
모델명	AR07K5190HV	AR09K5190HV	AR11K5190HV	AR13K5190HV	AR16K5190HV
냉방면적(m <sup>2</sup> )	24.4	29.3	38.2	42.3	52.8
난방면적(m <sup>2</sup> )	20.3	23	30	37.3	40.7
냉방능력(kW)	3.0/0.99	3.6/0.9	4.7/1.5	5.2/1.5	6.5/1.5
난방능력(kW)	3.8/0.85	4.3/0.85	5.6/1.3	7.0/1.3	7.6/1.3
에너지소비효율	1등급				
크기(mm)	실내기 896 x 261 x 261	실내기 896 x 261 x 261	실내기 1065 x 301 x 294	실내기 880 x 793 x 310	실내기 880 x 793 x 310
WxHxD	실외기 790 x 548 x 285	실외기 790 x 548 x 285	실외기 790 x 548 x 285	실외기 880 x 793 x 310	실외기 880 x 793 x 310
초절전 강력냉방	초절전디지털인버터	●	●	●	●
	2-Step쿨링	●	●	●	●
	스피드온전	●	●	●	●
	컴포트온전	●	●	●	●
	절전모드	●	●	●	●
초절전 강력제습	상하스윙	●	●	●	●
	강력제습	●	●	●	●
청정	바이러스닥터	●	●	●	●
	3중항균필터	●	●	●	●
	항균필터	●	●	●	●
	항균필터	●	●	●	●
	항균필터	●	●	●	●
기타	열대야캐면	●	●	●	●
	청소건조	●	●	●	●
	네트워크	-	-	-	-
	스마트인스톨	●	●	●	●
	24시간예약	●	●	●	●

- 제품의 색상은 인쇄과정으로 인해 실제와 약간 다를 수 있습니다. - 상기 기능은 해당 모델에 한합니다.  
- 에너지 소비효율 기준 변경이나 성능 개선에 따라 에너지 소비효율 등급은 변경될 수도 있습니다.

# LED 조명

## Globe 유리한 구형 디자인 채택 · 뛰어난 가성비



11.5 W

백열전구 75W급 대체 백열전구 대비 최대 84% 전기절감효과  
15,000시간 이상의 수명 유해물질(수은 미사용), 자외선, 플리커 없는 조명  
상업시설, 사무실에 적합

## Bulb 경제성이 탁월한 고효율 · 장수명의 경제적인 LED 조명



6.3 / 9.8 / 12.2 W

백열전구 40 / 60 / 75 W급 대체  
백열전구 대비 최대 84% 전기절감효과 15,000시간 이상의 수명  
유해물질(수은 미사용), 자외선 없는 조명 깜박임 및 눈부심, 밝기 감소 최소화

구분	모델명	Spec										인증
		소비전력 (W)	색상	광속 (lm)	광효율 (lm / W)	연색성 (Ra)	조광	빔각도 (°)	수명 (hr)	Base		
Globe (G95)	75 W급 대체	LIRB12R8A6C01D	11.5	주백색	1,035	90	80	-	180	15,000	E26	K
		LIRB12W8A6C01D		전구색	920	80						
Bulb	40 / 60 W급 대체	GB8RH3107AH1KR	6.3	주백색	550	87	80	-	180	15,000	E26	K
		GB8WH3107AH1KR	6.3	전구색	490	78						
		GB8RH3109AH1KR	9.8	주백색	900	92						
		GB8WH3109AH1KR	9.8	전구색	810	83						
		GB8RH3012AF1KR	12.2	주백색	1,170	96						
		GB8WH3012AF1KR	12.2	전구색	1,100	90						

- 자사 시험치 기준으로 실사용 환경에 따라 차이가 있을 수 있음

## MR 뛰어난 에너지 절감으로 인테리어에 효과적인 조명



3 / 5.7 W

할로겐 램프 20W / 35W급 대체, 표준화된 규격 (ANSI) 및 소켓 (GU 5.3) 사용  
할로겐 램프 대비 최대 85% 전기절감 효과 및 25,000시간 이상의 수명  
유해물질(수은 미사용)이 없으며 (RoHS), 자외선이 없는 조명  
광범위한 안정기 호환성

## PAR COB 타입을 채용해 전시효과를 높인 최적의 전시조명



12 W

할로겐 PAR30 75 W급 대체, 표준화된 규격 (ANSI) 및 소켓 (E26) 사용  
할로겐 램프 대비 최대 80% 전기절감 효과  
유해물질(수은 미사용)이 없으며 (RoHS), 적외선 및 자외선이 없어 전시품 훼손 방지  
조광기능 지원으로 다양한 환경에서의 스포트라이트 연출 가능

구분	모델명	소비전력	색상	광속	광효율	연색성	조광	빔각도	수명	Base	인증
MR	20 / 35 W급 대체	GM8WH3003AD1KR	3	전구색	225	75	-	40	25,000	GU5.3	K
		GM8RH3003AD1KR	3	주백색	250	83					
		GM8WH3005AD1KR	5.7	전구색	400	70					
		SI-GM9R0512A1D	5.7	주백색	450	79					
PAR	75 W급 대체	GD8RH5012BB2KR	12	주백색	1,128	94	O	25	15,000	E26	K
		GD8RH5012BD2KR		주백색	1,164	97					
		GD8WH5012BB2KR		전구색	1,068	89					
		GD8WH5012BD2KR		전구색	1,020	85					
		GD8WH5012BD2KR		전구색	1,020	85					

- 자사 시험치 기준으로 실사용 환경에 따라 차이가 있을 수 있음

## 방등 깜박임이 없어 눈건강을 보호해주는 건강 조명



구분	모델명	Spec										인증
		소비전력 (W)	색온도 (K)	총광속 (lm)	광효율 (lm / W)	연색성 (Ra)	빔각도 (°)	수명 (hr)	크기(직경, 높이, mm)	중량 (kg)		
신제품	SI-GFU40B1A1D	40	4,000	3,200	85	80	160	50,000	656 x 656, 104	6.5	K	
	SI-GFU40B1A1D	40	5,700	3,200	85							
	SI-GFU50B1A1D	50	4,000	4,000	80							
	SI-GFU50B1A1D	50	5,700	4,000	80							
	SI-GFU50B1A1D	50	5,700	4,000	80							
NEO 방등	LIH640Q85502D	37	5,700	3,150	85	80	160	50,000	656 x 656, 104	6.5	K	
	LIH650Q85502D	50	5,700	4,500	90							
할로 방등	LIH640Q80112D	37	5,700	3,145	85	80	160	50,000	656 x 656, 104	6.5	K	
	LIH650Q80111D	50	5,700	4,500	90							
할로 사각 방등	LIH750T865B01D	50	4,000	4,500	90	85	160	50,000	656 x 656, 104	6.5	K	
	LIH750Q865B01D	50	5,700	4,600	92							
밴드 방등	LIH640Q80114D	37	5,700	2,960	80	80	160	50,000	656 x 656, 104	6.5	K	
	LIH650Q80113D	50	5,700	4,300	86							

- 자사 시험치 기준으로 실사용 환경에 따라 차이가 있을 수 있음

# LED 조명

## 거실등 전기구름은 줄여주고 집은 더 환하게 하는 인테리어 조명

신제품
할로 거실등
할로 사각 거실등
스타일렉 거실등
네오 거실등







### 50 W



심플하고 깔끔한 체결 (Easy Lock) 시스템  
오래 기간 밝히 줄 수 있는 견고한 등기구  
형광등 대비 최대 4배 이상의 사용시간

구분	모델명	Spec 소비전력 (W)	색온도 (K)	총광속 (lm)	광효율 (lm/W)	연색성 (Ra)	빔각도 (°)	수명 (hr)	크기(직경높이)(mm)	중량 (kg)	인증
신제품	SI-GFTT50B2A1D	50	4,000	4,000	80	80	160	50,000	350 x 650, 88	2.96	KC
	SI-GFTQ50B2A1D		5,700				350 x 650, 88		2.96		
할로 거실등	LIH750Q80B11D	100	4,250	8,800	88	80	160	50,000	400 x 720, 100	4.74	KC
	LIH7A0T865B01D		5,700				400 x 720, 100		4.74		
할로 사각 거실등	LIH7A0Q865B01D	100	4,000	8,800	88	80	160	50,000	656 x 656, 104	7.2	KC
	LIH7A0Q865B01D		5,700				656 x 656, 104		7.2		
스타일렉 거실등	LIH750Q80B13D	50	5,700	9,000	90	85	160	50,000	500 x 750, 120	6.15	KC
	LIH750Q86502D		5,700				400 x 700, 95		3.46		

- 자사 실험치 기준으로 실사용 환경에 따라 차이가 있을 수 있음

## 주방등 간결하고 심플한 디자인을 채용한 주방/욕실 겸용 조명

욕실/주방등
주방등

### 20 / 40 W

최대 5배 더 긴 수명과 가치 (형광등 수명 10,000시간 기준)  
스마트한 에너지 효율  
가족을 위한 건강조명 (형광등은 미세한 깜빡임이 있는데 반하여 LED조명은 깜빡임이 거의 없어 가족의 눈 건강을 지켜줌)

구분	모델명	Spec 소비전력 (W)	색온도 (K)	총광속 (lm)	광효율 (lm/W)	연색성 (Ra)	빔각도 (°)	수명 (hr)	크기(직경높이)(mm)	중량 (kg)	인증
욕실 / 주방등	SI-GFYT20B2A1D	20	4,000	1,600	80	80	160	50,000	600x160, 85	1.74	KC
	SI-GFYQ20B2A1D		5,700						600x160, 85	1.74	
주방등	SI-GFYT40C3A1D	40	4,000	3,200	80	80	160	50,000	1,200x160, 85	3.27	KC
	SI-GFYQ40C3A1D		5,700						1,200x160, 85	3.27	

- 자사 실험치 기준으로 실사용 환경에 따라 차이가 있을 수 있음

## 식탁등 다양한 인테리어 환경에 어울리는 디자인 조명

네오 식탁등
네이처 식탁등
웰컴 센서등





### 21 W

전자기기와 동일한 품질 관리 기준 적용  
자외선, 수은 등 유해 성분 최소화  
- 수은 함량 0%, 자외선 0% (자사 실험치 기준)  
모던하고 심플한 디자인

### 18 W

전자기기와 동일한 품질 관리 기준 적용  
자외선, 수은 등 유해 성분 최소화  
- 수은 함량 0%, 자외선 0% (자사 실험치 기준)  
백열전구 대비 40배의 장수명 효과

구분	모델명	Spec 소비전력 (W)	색온도 (K)	총광속 (lm)	광효율 (lm/W)	연색성 (Ra)	빔각도 (°)	수명 (hr)	크기(직경높이)(mm)	중량 (kg)	인증
네오 식탁등	LIH924T85201D	21	4,000	1,868	89	80	120	50,000	Φ460,66	1.45	KC
	LIH921V80111D		3,000						520x375, 45	1.79	
네이처 식탁등	LIH921T80111D	21	4,000	1,580	75	80	110	50,000	520x375, 45	1.79	KC
	LIH818T80111D		4,000						305x253, 82	0.83	

## Indoor Luminaires 다양한 사용환경에 최적화된 품질 좋은 실내조명

평판조명
투광등




### 40 / 45 W

자외선 및 수은이 없는 조명  
- 수은 함량 0%, 자외선 0% (자사 실험치 기준)  
형광등 대비 고효율 및 우수한 조사 균일도  
눈의 피로가 적은 조명

### 29.5 W

SMPS(안정기) 내장으로 설치가 간편한 무타공 슬림평판


구분	Type	모델명	Spec 소비전력 (W)	색온도 (K)	총광속 (lm)	광효율 (lm/W)	빔각도 (°)	수명 (hr)	Size (mm)	중량 (kg)	인증
평판	M-bar	LIAZ40R8C3C11D	40	5,000	4,200	105	110	50,000	310 x 1,256 x 96	5.97	KC
		LIAZ40R8B3C11D	40	5,000	4,200	105	110	50,000	620 x 620 x 85	5.85	
		LIA040R8B1C11D	40	5,000	4,060	102	110	50,000	594 x 594 x 108	5.06	
		LIA040R8B2C11D	40	5,000	4,060	102	110	50,000	604 x 604 x 108	5.06	
		SI-GFWQ40B1A1D	40	5,700	4,000	100	110	50,000	604 x 604 x 108	5.06	
	T-bar	LIA040R8C1C11D	40	5,000	4,200	105	110	50,000	295 x 1,195 x 118	5.29	KC
		LIA045R8B1C11D	45	5,000	4,400	98	110	50,000	594 x 594 x 108	5.06	
		SI-GFWR45B1A1D	45	4,000	4,400	98	110	50,000	594 x 594 x 108	5.06	
		LIA045R8B2C11D	45	5,000	4,400	98	110	50,000	604 x 604 x 108	5.06	
		SI-GFWR34B1A1D	34	5,000	4,250	125	120	50,000	594 x 594 x 52	3.1	
Edge 평판	M-bar	SI-GFVR34B2A1D	34	5,000	4,100	120	120	50,000	620 x 620 x 52	3.3	KC
		SI-GFVR34C3A1D	34	5,000	3,740	110	120	50,000	310 x 1,280 x 52	3.2	
무타공 슬림 평판	M-bar	SI-GFVQ30C3A1D	30	5,700	4,200	140	120	50,000	320 x 1,280 x 56	3.6	KC
		SI-GFVR30C3A1D	29.5	5,000	4,130	140	120	50,000	320 x 1,280 x 15.7	3.6	
		SI-GFVR30B1A1D	29.5	5,000	4,130	140	120	50,000	620 x 620 x 15.7	3.4	
		SI-GFVT30C3A1D	29.5	4,000	4,130	140	120	50,000	200 x 1,257	3.4	
		SI-GFVQ30C1A1D	29.5	5,700	4,130	140	120	50,000	200 x 1,257	3.4	
	T-bar	SI-GFVT20B2A1D	20	4,000	2,000	100	120	50,000	200 x 650	2.2	KC
		SI-GFVQ20B2A1D	20	5,700	2,000	100	120	50,000	200 x 650	2.2	
		SI-GFWR30C3A1D	29.5	5,000	4,130	140	120	50,000	298 x 1,198	3.5	
		SI-GFWR30B1A1D	29.5	5,000	4,130	140	120	50,000	598 x 598	3.3	

- 평판 40/45W 0~10V 커넥트 연결시 디밍 기능 지원 - 자사 실험치 기준으로 실사용 환경에 따라 차이가 있을 수 있음

# LED 조명

## Indoor Luminaires 다양한 사용환경에 최적화된 품질 좋은 실내조명

Down Light



### 10 / 15 / 20 / 23 W


매입형으로 기존 등기구와의 교체가 용이하고 형광등 대비 60% 이상 에너지 절감 가능  
형광등 대비 고효율 인증 제품  
공간조명으로써의 활용도가 높으며, 높은 연색성으로 화사한 실내 분위기 연출 장수명으로 유지 보수 비용 획기적으로 절감

구분	모델명	Spec 소비전력 (W)	색온도 (K)	총광속 (lm)	광효율 (lm/W)	빔각도 (°)	수명 (hr)	크기(직경높이)(mm)	중량 (kg)	인증
Down Light	SI-GDXR10A1A2D	10	5,000	955	95	120	50,000	Ø164*H:79	0.5	KC
	SI-GDXR15A1A2D			1,534				Ø175*H:79		
	SI-GDXQ15A1A2D	15	5,700	1,530	102	50,000	Ø164*H:79			
	SI-GDXR20A1A2D		5,000	2,000			100	Ø175*H:79		
	SI-GDXQ23A1A2D		23	5,700			2,760	120	Ø234*H:130	1.23

- 자사 실험치 기준으로 실사용 환경에 따라 차이가 있을 수 있음

## L-Tube 17.5 / 14.5 / 10 W

L-Tube




기존의 직관형 형광등과 1:1 대체할 수 있으며, 장시간 사용공간에서 진가를 발휘 사용조건에 제약이 없는 우수한 교체도 넓은 빔각도 설치환경에 구애받지 않으며 사용목적에 맞는 다양한 제품 구비  
빛의 분포가 균일하고 시안성이 좋아 장시간 업무에도 피로감이 적음  
깜빡임과 자외선 및 수은이 없음 - 수은 함량 0%, 자외선 0% (자사 실험치 기준)

구분	모델명	Spec 소비전력 (W)	색온도 (K)	총광속 (lm)	광효율 (lm/W)	빔각도 (°)	수명 (hr)	크기(직경높이)(mm)	중량 (kg)	인증
L-Tube	SI-GT9R1814A3D	17.5	5,000	2,430	135	140	50,000	W : 1198, Ø28.55	0.23	KC
	SI-GT9R1514A2D			2,350				162		
	GU12H5710R8EKR	10	5,700	1,150	115	140	W : 585, Ø27.75	0.15	KC	

- 자사 실험치 기준으로 실사용 환경에 따라 차이가 있을 수 있음

## 주차장 조명 18 W

주차장 조명




설치가 간편하고 공사비가 적게드는 제품  
무게가 가볍고 충격이 높은곳에서도 와이어로프 방식으로 간단히 설치가능

구분	Type	모델명	Spec 소비전력 (W)	색온도 (K)	총광속 (lm)	광효율 (lm/W)	빔각도 (°)	수명 (hr)	Size (mm)	중량 (kg)	인증
주차장	R/W	LIXW18Q814C11D	18	5,700	1,782	99	112	50,000	W : 1,100	0.85	KC

- 자사 실험치 기준으로 실사용 환경에 따라 차이가 있을 수 있음

## 간접등 10 / 14 / 18 W

간접등




상점, 사무실, 주택의 인테리어 간접조명 및 지하주차장 조명으로 적합  
연결이 간편한 간접조명 방식으로 눈부심을 줄이고 고급스런 분위기 연출 가능  
기존 형광등, 할로겐램프 대비 높은 광효율과 장수명으로 비용 절감 효과

구분	모델명	Spec 소비전력 (W)	색온도 (K)	총광속 (lm)	광효율 (lm/W)	빔각도 (°)	수명 (hr)	크기(직경높이)(mm)	중량 (kg)	인증		
L-BAR	SI-GFXQ10B1A2D	10	5,700	1,000	100	140	50,000	603x25, 8	0.325	KC		
	SI-GFXQ14C1A2D			1,470				105			903x25, 8	0.435
	SI-GFXQ18D1A2D			18				5,700			1,890	105

- 자사 실험치 기준으로 실사용 환경에 따라 차이가 있을 수 있음

## 간판 조명 15 W

간판 조명



일반 조명 대비 46% 에너지 절감 효과  
인테리어 간판 조명 및 사인물 내부 직접조명으로 사용 가능

간판의 사양에 따라 손쉬운 설치와 유지보수 및 연결 확장성 제공  
방열에 최적화된 설계 및 연결 확장성 제공

구분	모델명	Spec 소비전력 (W)	색온도 (K)	총광속 (lm)	광효율 (lm/W)	빔각도 (°)	수명 (hr)	크기(직경높이)(mm)	중량 (kg)	인증
L-BAR	LOUET15Q83311D	15	5,700	1,450	97	120	50,000	1,012x17, 8.5	0.19	IP67
	LOUET15B83311D			Blue						

- 자사 실험치 기준으로 실사용 환경에 따라 차이가 있을 수 있음

## Outdoor Luminaires 자전력으로 고출력 광원을 대체하는 고품질 실외조명

투광등



### 75 / 120 W

장수명 및 기존 방전 램프 대비 낮은 소비 전력  
자전력으로 높은 밝기를 창출하여 공장, 판매시설, 옥외시설 등 적용 가능  
온도변화에 무관한 일정 광속 유지

구분	Type	모델명	Spec 소비전력 (W)	색온도 (K)	총광속 (lm)	광효율 (lm/W)	빔각도 (°)	수명 (hr)	Size (mm)	중량 (kg)	인증
투광등	FLOOD	LI-F575Q860C11D	75	5,700	10,270	137	60°	50,000	Ø296	2.1	KC
		LI-F575Q8A1C11D			11,000	147	110°				
		LI-F575Q860C12D			10,270	137	60°				
		LI-F575Q8A1C12D	11,000	147	110°	50,000	Ø288	2.9	KC		
		LI-F5A2Q860C12D	120	5,700	17,400					145	60°
		LI-F5A2Q8A1C12D	18,000	150	110°						

- 자사 실험치 기준으로 실사용 환경에 따라 차이가 있을 수 있음

## Desk Lamp 우수한 삼성전자 LED 패키지 광원 적용



터치방식의 직관적인 인터페이스  
높은 연색성으로 생생한 색감연출  
유선 충전을 지원하는 USB포트 탑재  
스마트폰 무선 충전기능 탑재(지원모델에 한함)  
3단계 색온도 변환 및 8단계 밝기 조절로 다양한 활용

구분	Type	모델명	색상	Spec LED출력	무선충전출력	정격전압	USB출력	색온도	밝기조절	Size (mm)	중량 (kg)	인증
데스크 램프	일방형	SLD-10CH10F	White	10W	9W	DC 12 V (2.5 A)	5V(1A) *USB 충전	3단계 변환가능 2,700K (후시) 4,500K (특시) 6,500K (후시)	8단계 (30%~100%)	185x349x319	1.81	KC
		Dark Grey										
일방형	SLD-10CH10N	White	-	-	-	-	-	-	-	-	1.77	-

- 자사 실험치 기준으로 실사용 환경에 따라

# 주방 | 생활가전

주방 | 생활가전

88  
빌트인

92  
냉장고

94  
에어드레서

95  
건조기 | 세탁기 | 전자레인지

96  
공기청정기

97  
청소기

98  
파트너 솔루션



자 세 한  
고 도 입 사 려  
확 인 하 세 요

주택의 가치를 높이는 기준


## 삼성 셰프컬렉션 빌트인

개포 래미안 블레스티지 적용 현장

프리미엄 주택을 위한 제안! 삼성 셰프컬렉션 빌트인



셰프컬렉션  
T타입 냉장고



셰프컬렉션  
뉴 빌트인 냉장고



셰프컬렉션  
식기세척기



셰프컬렉션  
인덕션 전기레인지



셰프컬렉션  
전기오븐

# 삼성 셰프컬렉션 빌트인



주방, 보여주고 싶은 작품이 되다  
**삼성 CHEF COLLECTION**

\* 각 이미지는 소비자의 이해를 돕기 위해 연출된 이미지입니다.

## 인덕션 전기레인지



NZ63J9770EK

작동여부를 확인하는 가상불꽃  
정교한 마그네틱 다이얼  
명품 독일산 Schott Ceran® 글라스  
- 가상불꽃 색상은 제품에 따라 다를 수 있습니다.

## 전기오븐



NV73J9770RS

73ℓ 대용량 조리실  
고메 베이퍼 기술™  
로스팅 온도센서

## 셰프컴팩트 패키지



NQ50J9530BS (오븐)  
NL20K7100WB (드럼워시)  
50ℓ 대용량 조리실  
풀 터치 LCD 디스플레이

모델명	크기 (W×H×D)(mm)	화력/코시	컨트롤	색상	프레임 타입	화구수	총소비전력	글라스	부스터	온도조절단계	조리기구 감지	보온기능	일시정지	타이머	어린이보호	잔열표시
NZ63J9770EK	600 x 56 x 520	버추얼 플레임 + 동적감지 캠프	터치가능한 마그네틱 다이얼 + 터치 버튼	Diamond Gray	베벨드	3구 (2Flex Zone + 1 Circle)	6.6 kW	독일산 Schott Ceran®	●	15단계 (15단계 + Booster)	●	●	●	●	●	●
모델명	크기 (W×H×D)(mm)	디스플레이	컨트롤	용량	자동요리 종류	스팀 or 베이퍼 기능	청소 기능	Wi-Fi	로스팅 온도센서	오도 클로징						
NV73J9770RS	595 x 595 x 566	Full Touch LCD	다이얼 없음	73 ℓ	50종	고메 베이퍼 기술	고온청소, 스팀청소	●	●	●						
모델명	크기 (W×H×D)(mm)	디스플레이	컨트롤	용량	조작반넛 높이	다이얼 컬러	Wi-Fi									
NQ50J9530BS	595 x 454.2 x 570	Full Touch LCD	다이얼 없음 FULL TOUCH	50 ℓ	85 mm	블랙	-									
모델명	크기 (W×H×D)(mm)	오픈 컬러	컨트롤	용량	Trim Stiss	비고										
NL20K7100WB	595 x 140 x 556	블랙 글라스 & 스테인레스 트림	푸쉬 & 풀푸쉬 & 풀	22 ℓ	롱 에어라인	NQ50J9530BS 패키지										

## T타입 냉장고



BRF425220AP  
BRF425220APS (도어 SUS)

빌트인 냉장고 T-타입  
트리플 독립냉각 & 메탈쿨링  
리모트 뷰 카메라 & Wi-Fi  
\* Samsung Connect 앱은 타사폰 안드로이드 OS 6.0 (마시멜로우) 이상, 자사폰 안드로이드 OS 5.0 (롤리팝) 이상이며, iOS 10.0 이상을 지원합니다.

모델명	크기 (W×H×D)(mm)	용량	소비전력	에너지 효율등급	디스펜서	디스플레이	냉각방식	컴프레서	선반	LED 라이팅	도어 핸들	제빙기				
BRF425220AP	1,048 × 2,118 × 605 (Door Panel 제외) 1,060 × 2,118 × 630 (Door Panel / 설치자재 포함)	621 ℓ (냉장: 445ℓ / 냉동 84ℓ / 변온92ℓ)	275 kWh/월	2등급	Hidden Dispenser	Hidden Display	트리플 독립냉각 & 메탈쿨링	듀얼 디지털 인버터 컴프레서	높이조절 강화유리 선반	3면 입체조명	Chef Design 알루미늄 바 핸들	Auto Ice Maker				
모델명	크기 (W×H×D)(mm)	용량	소비전력	에너지 효율등급	설치 및 사용성	디스플레이	성능 냉각방식	컴프레서	냉장 특성	세프 모드	세프 팬	와인랙	급속냉장	냉동 아이스메이커	대용량 서랍	급속냉동기능
RB33J8797S4	595 × 1,927 × 590	343 ℓ (냉장: 220 ℓ / 냉동: 123 ℓ)	19.3 kWh/월	2등급	키친 핏 디자인	메탈릭 LED Display (내부)	독립냉각 & 메탈쿨링	디지털인버터	세프 존 (3단 레일)	●	●	●	●	트레이, 저장그릇	● (메탈데코)	●

- 모델명 및 스펙은 변경될 수 있습니다. - 에너지소비효율 기준 변경이나 성능 개선에 따라 에너지소비효율 등급은 변경될 수도 있습니다.

## 식기세척기



DW60M9975US

패널 일체형  
위터월™ 세척방식



DW60M9975SS

가구패널 부착형  
위터월™ 세척방식

모델명	크기 (W×H×D)(mm)	용량	디자인	LED 컬러	컨트롤	세척방식	세척코스	Wifi	옵션	바스켓 핸들	에너지소비량	물 소비량
DW60M9975SS	598 x 820 x 575	12인용	패널 일체형	아이스 블루	히든 터치버튼	위터월 (Linear)	6단계 (강력, 자동, 섬세, 표준, 급속, 간편)	●	예약, 분리세척, 시간 절약, 고온 행균, 어린이 보호, 고온 세척, 부분 강력 세척, 자동 문 열림, 스마트 콘트롤	중단 / 하단	0.97 kWh (1회, 표준)	13.9 ℓ (1회, 표준)
DW60M9975US	598 x 820 x 575	12인용	가구패널 부착형	아이스 블루	히든 터치버튼	위터월 (Linear)	6단계 (강력, 자동, 섬세, 표준, 급속, 간편)	●	예약, 분리세척, 시간 절약, 고온 행균, 어린이 보호, 고온 세척, 부분 강력 세척, 자동 문 열림, 스마트 콘트롤	중단 / 하단	0.97 kWh (1회, 표준)	13.9 ℓ (1회, 표준)

- 모델명 및 스펙은 변경될 수 있습니다.

# 빌트인



소형 주택에 실용성과 품격을 더하다  
**소형 주택을 위한 제안**

- 레미안 용산(SI) 빌트인 적용현장



① 콤비냉장고

② 드럼세탁기

③ 전기레인지

④ 식기세척기

## 콤비 냉장고



RL2640ZBBEC (좌)  
RL2640YBBEC (우)

Dynamic 에어사워  
LED 조명  
가구패널 부착 & 좌우변경 가능

## 김치냉장고



RQ22K5L01EC (좌)  
RQ22K5R01EC (우)

쿨링 커버 시스템  
이지슬라이드 선반(하실)  
가구패널 부착 & 좌우변경 가능

모델명	크기 (W×H×D)(mm)	총용량 (냉동 / 냉장)	월 소비 전력량	에너지 효율등급	색상	디스플레이	냉각방식	저장기능	항균 위생	선반	수납공간	전기코드
RL2640ZBBEC (좌)	555 × 1,780 × 546	258 L (65 L / 193 L)	30.3 kWh / 월	5등급	화이트	GREEN LED	간접냉각	냉장 / 냉동	항균 가스켓	높낮이 조절식 선반	3단 투명박스 (냉동실)	후면 우측 하단 / 2,240 mm
RL2640YBBEC (우)												
모델명	크기 (W×H×D)(mm)	총용량 (상실/하실)	월 소비 전력량	에너지 효율등급	색상	디스플레이	냉각방식	저장기능 (상/하)	탈취기능	전기코드		
RQ22K5L01EC (좌)	557 × 1,780 × 550	220 L (162 L / 58 L)	13.3 kWh / 월	4등급	화이트	LED Button Type	간접냉각	김치, 냉장, 속성 / 김치, 야채, 과일, 살얼음, 냉동	슬라파워 탈취기	전면기준 후면 좌측 하단 / 2,500 mm		
RQ22K5R01EC (우)												

- 모델명 및 스펙은 변경될 수 있습니다. - 에너지소비효율 기준 변경이나 성능 개선에 따라 에너지소비효율 등급은 변경될 수도 있습니다.

## 드럼 세탁기



SEW-6HR115B

건조겸용  
3상 인버터 모터  
8코스 세탁 선택  
5단계 온도 선택



WW90J3100KW

세탁전용  
3상 인버터 모터  
12코스 세탁 선택  
5단계 온도 선택

모델명	크기 (가로 × 높이 × 깊이)(mm)	용량 (L)	최대소비전력	에너지 효율등급	분체 / 도어	디스플레이 / 조그다이얼	탈수 선택	급수	배수	어린이 보호	예약기능	급배수밸브	전기코드
SEW-6HR115B	600 × 820 × 570	세탁 8 Kg / 건조 4.5 Kg	2,150 W	5등급	화이트	LED / 조그다이얼	5단계	급수	강제 배수식	●	●	후면 좌측 상단	후면 우측 상단 / 1,500 mm
WW90J3100KW	595 × 825 × 570	세탁 9 Kg	1,770 W				-	●	●	●	●	●	●

- 모델명 및 스펙은 변경될 수 있습니다.

# 빌트인



- 각 이미지는 소머자의 이해를 돕기 위해 연출된 이미지입니다.



클래딩(Cladding) 디자인 도어로 고급스러운 외관 스테인리스 스틸의 클래딩(Cladding) 디자인 도어로 주방을 고급스럽게 만들어 줍니다. 또한, 스테인리스 스틸은 청소 및 관리가 쉽습니다.

자주 열어도 냉기는 그대로, 메탈쿨링 커버 메탈쿨링 커버가 냉기를 꼭 잡아, 냉장고를 자주 여닫을 때 상하기 쉬운 음식을 보다 신선하게 보관할 수 있습니다.

음식을 좀 더 쉽게 찾는 LED 조명 상단과 측면에 있는 LED 조명이 실내 전체에 깨끗하고 풍부한 백색 조명을 제공하며, 선형디자인은 주방을 더욱 고급스럽고 우아하게 만들어 줍니다.

\* BRS655140SR, BRS665040SR 모델에 한함  
\* Samsung Connect 앱은 타사폰 안드로이드 OS 6.0 (마시멜로우) 이상, 자사폰 안드로이드 OS 5.0(롤리팝) 이상이며, iOS 10.0 이상을 지원합니다.

## 클래딩TBI 냉장고

**디스펜서형 NEW**

**BRS655140SR**  
클래딩(Cladding) 디자인 도어 독립냉각 & 메탈쿨링  
면발광 LED (Top & Side)  
자동제빙 & 디스펜서 (얼음/물)  
WiFi-Ready

**일반형 NEW**

**BRS665040SR**  
클래딩(Cladding) 디자인 도어 독립냉각 & 메탈쿨링  
면발광 LED (Top & Side)  
자동제빙  
WiFi-Ready

모델명	크기(가로×높이×깊이)(mm)	총용량(냉동/냉장)	월 소비전력량	에너지효율등급	재질	디스플레이	냉각방식	선반	가구패널	전기코드
BRS655140SR	1,067 × 2,083 × 656	650 L(240 L / 410 L)	38.2 kWh	5등급	스테인리스 스틸 & 지문방지 코팅	LED Touch	독립냉각 & 메탈쿨링	높이조절 강화유리 선반	클래딩 도어 (교체 불가)	후면 중앙 상단 / 약 3,000 mm
BRS665040SR	665 L(255 L / 410 L)	36.9 kWh								
RS767LHQFSR	1,219 × 2,083 × 651	765 L(274 L / 491 L)	44.9 kWh							

- 모델명 및 스펙은 변경될 수 있습니다. - 에너지소비효율 기준 변경이나 성능 개선에 따라 에너지소비효율 등급은 변경될 수도 있습니다.

## 식기세척기

**DW60J5030US**  
상/중/하 3단 회전 노즐 분사  
세척량에 따라 상/하단 분리 세척 가능  
패널 일체형

**DW60J5030SS**  
상/중/하 3단 회전 노즐 분사  
세척량에 따라 상/하단 분리 세척 가능  
가구패널 부착형

모델명	크기(가로×높이×깊이)(mm)	용량	디자인	주요기능									
				내장형	건조방식	세척 분사방식	분리세척	세척코스	행균추가	예약기능	세척시간	세척필터	고온살균
DW60J5030US	597 × 815 × 540	12인용	패널 일체형	내장형	잠열배기 건조	상/중/하 3단 회전 노즐분사	½분리세척 (상/하단 분리세척)	6코스 (표준/강력/섬세/ 건조/물림/무세제)	●	●	표준 79분	3중 필터	●
DW60J5030SS		가구패널 부착형											

# 빌트인

## 전기레인지

**NZ63N7777GK NEW**  
인덕션 3구  
작동여부를 확인하는 가상불꽃  
Wi-Fi 모니터링  
프랑스 Eurokera 세라믹 글라스

**NZ63N5300CK NEW**  
하이브리드 3구 (인덕션 2구 + 라디언트 1구)  
독일 Schott Ceran 세라믹 글라스

모델명	크기(가로×높이×깊이)(mm)	화구수	색상	글라스	표면마감	조작방식	디스플레이	전체 출력	따내기 크기(W×D)	매입깊이	어린이 보호	잔열표시	안전전원차단	최고온도제한	타이머
NZ63N7777GK	600 × 56 × 520	인덕션 3구		프랑스 Eurokera	1 베벨드 (전)	슬라이딩 터치		6.8 kW	560 × 490 mm	52 mm	●	●	●	●	99 min
NZ63N5300CK	580 × 72 × 500	하이브리드 3구 (인덕션 2구 + 라디언트 1구)	블랙	독일 Schott Ceran	블랙프레임 + 다이아 커팅	촉발식 마그네틱 다이얼 & 터치	LED	3.3 kW	560 × 480 mm	67 mm	●	●	●	●	99 min

- 룩답 설치 전, 상판타공 치수를 확인하여 가구사에 전달해 주십시오. - 가상불꽃 색상은 제품에 따라 다를 수 있습니다.

**NZ63M3304CK**  
하이브리드 3구 (인덕션 1구 + 라디언트 2구)  
독일 Schott Ceran 세라믹 글라스

**NZ63M1524CK**  
라디언트 3구  
독일 Schott Ceran 세라믹 글라스

모델명	크기(가로×높이×깊이)(mm)	화구수	색상	글라스	표면마감	조작 방식	디스플레이	전체 출력	따내기 크기(W×D)	매입깊이	어린이 보호	잔열표시	안전전원차단	최고온도제한	타이머
NZ63M3304CK	580 × 67 × 500	하이브리드 3구 (인덕션 1구 + 라디언트 2구)	블랙	독일 Schott Ceran	4 알루미늄 프레임	터치	LED	3.3 kW	560 × 480 mm	30 mm	●	●	●	●	99 min
NZ63M1524CK		라디언트 3구						3.1 kW							

- 룩답 설치 전, 상판타공 치수를 확인하여 가구사에 전달해 주십시오.

**CTR-T25AN**  
라디언트 2구  
전자식 제어  
세라믹글라스  
과열방지장치

**CTR-BR13D1**  
라디언트 1구  
기계식 제어  
세라믹글라스  
과열방지장치

모델명	크기(가로×높이×깊이)(mm)	화구수	소비전력	색상	재질	제어방식	과열방지장치	잔열표시 램프	어린이보호 잠금기능	알람기능	따내기 크기(W×D)	매입깊이	전기코드
CTR-T25AN	288 × 50 × 505	2구 (대/소)	합계 : 2.9 kW (대버너1.8 kW / 소버너1.1 kW)	블랙	세라믹 글라스	전자식	●	●	●	●	273 × 490 mm	46 mm	후면 좌측 하단 / 2,200 mm
CTR-BR13D1	290 × 50 × 370	1구 (대)	1.8 kW	블랙	세라믹 글라스	기계식	●	●	-	-	268 × 348 mm	50 mm	전면 좌측 하단 / 1,400 mm

- 룩답 설치 전, 상판타공 치수를 확인하여 가구사에 전달해 주십시오.

## 가스쿡탑

**NA63J7141NP**  
고급 범용용 강판  
스마트 안전 센서 (HI-LOW1구)

**NA64K7140NS**  
부식에 강한 고급 스테인리스  
내구성이 뛰어난 레이저 마크  
스마트 안전센서

**NA63K5141NS**  
부식에 강한 고급 스테인리스  
내구성이 뛰어난 레이저 마크  
스마트 안전센서

모델명	크기 (가로×높이×깊이)(mm)	베너 화구수	에너지 Gas (LNG) 알람함께		디자인			주요기능			설치규격 (명면기준)			
			알람 (대베너)	알람 (소베너)	상판재질	그레이트재질	점화방식	소화안전장치	과열방지장치	따내기 크기 (W×D)	매입 깊이	가스인입 위치	전기코드 (위치/ 깊이)	
NA63J7141NP	590 × 101 × 505	3구 (대/소)	9.2 kW		범용용 강판	그레이트	점화방식	소화안전장치	과열방지장치	따내기 크기 (W×D)	매입 깊이	가스인입 위치	전기코드 (위치/ 깊이)	
NA64K7140NS	590 × 94 × 505	4구 (대/소/소)	11.0 kW	4.02 kW × 2	범용용 강판	그레이트	점화방식	소화안전장치	과열방지장치	따내기 크기 (W×D)	매입 깊이	가스인입 위치	전기코드 (위치/ 깊이)	
NA63K5141NS	590 × 101 × 505	3구 (대/소)	9.2 kW		스테인리스 스틸	그레이트	점화방식	소화안전장치	과열방지장치	따내기 크기 (W×D)	매입 깊이	가스인입 위치	전기코드 (위치/ 깊이)	

## 전기오븐

**NQ50H5533KS (오븐)**  
**NL20K5100WB (드로워)**  
도어 안전 시스템  
다양한 편의 기능  
프리미엄 디자인

**HSB-N361B**  
3면 입체 가열  
항균 범람 조리실  
스마트 메모리

모델명	크기(가로×높이×깊이)(mm)	용량	소비전력				색상/재질	디스플레이	조작부	도어개폐	열원	편리기능	온도조절	항균위생	부가기능	전기코드	
			전자레인지	파워그릴	콤비	파워오븐											
NQ50H5533KS	595 × 454.2 × 570	445 × 252.5 × 442	50 L	1,350 W	2,400 W	2,600 W	2,400 W	블랙글라스/ 스테인레스 스틸	LED (Ice Blue)	버튼 & 푸쉬다이얼	상하개폐방식	4개	자동요리 40종	5°C 단위조절, 40°C ~ 230°C	항균 세라믹 코팅	잠금기능, 알람기능	위치: 전면기준 후면 우측 상단 길이: 2,200 mm

모델명	크기(가로×높이×깊이)(mm)	용량	오픈 클러	컨트롤	Trim Stiss	비고
NL20K5100WB	595 × 140 × 556	22 L	블랙 글라스 & 스테인레스 트림	푸쉬 & 풀푸쉬 & 풀	롱 헤어링인	NQ50H5533KS 패키지

모델명	크기(가로×높이×깊이)(mm)	용량	소비전력				색상/재질	디스플레이	조작부	도어개폐	열원	편리기능	온도조절	항균위생	부가기능	전기코드	
			전자레인지	파워그릴	콤비	파워오븐											
HSB-N361B	595 × 460 × 472	404 × 228 × 390	36 L	1,400 W	1,400 W	2,750 W	1,870 W	블랙	LED 디스플레이	버튼 & 푸쉬다이얼	상하개폐방식	3개	자동요리 40종, 발효기능	5°C 단위조절, 40°C ~ 250°C	항균 세라믹 코팅	잠금기능, 알람기능	위치: 전면기준 후면 좌측 상단 길이: 2,200 mm

# 상업용 냉장고

## 안전하고 깔끔한 삼성 상업용 냉장고



**3년 무상보증  
컴프레서로**  
추가 부담 없이 안전하게!



**스테인리스 재질로**  
오래오래~ 깨끗하게!



**에너지절감  
모터 채용으로**  
전기로 걱정 덜고 든든하게!



**저소음 Fan 기술 적용으로**  
소음을 줄여 조용하게! (48dB이하 유지)  
- 생활소음 규제기준(주거지역 야간):45~60dB 이하  
- 자사실험치 기준, 실사용 환경에 따라 달라질 수 있음

## 오직 간접냉각식 상업용냉장고만의 특별한 기능!



**자동 성에 제거로 편리하게!**  
성이 자동으로 제거되어 성이가 잘 생기지 않아 더욱 편리합니다.



**세균 걱정을 덜어주어 깔끔하게!**  
냉장고내 성에로 인한 수분이 잘 생기지 않아 세균 걱정을 덜어주어 위생적으로 사용할 수 있습니다.



**냉기 순환으로 신선하게!**  
팬으로 냉기를 순환시켜 내부온도를 균일하게 하여 더욱 신선합니다.


간접 냉각방식	냉장전용 CRF - 0620	냉동전용 CFF - 0622	냉장전용 CRF - 1140	냉동전용 CFF - 1144	냉장·냉동고 CRFF - 1141	냉장·냉동고 CRFF - 1142	냉장·냉동고 CRFF - 1762
직접 냉각방식	냉장·냉동고 CRFD - 1141		냉동전용 CRFD - 1142	냉동전용 CFD - 1144	냉장·냉동고 CRFD - 1762		

모델명	에너지 소비효율	냉각방식	유효내용적(L)		온도조절범위(°C)		냉장 / 냉동구분	성에제거	선반수량	크기(mm) W×H×D	병꽂이	
			총내용적	냉동실	냉장실	냉동실						냉장실
CRF-0620	3등급	간접냉각	505	-	505	-	7~-3°C	냉장 전용	자동	3개	640×1,830×800	상단 2개
CFF-0622	-		500	500	-	-3~-24°C	-	냉동 전용	자동	3개	640×1,830×800	-
CRF-1140	3등급		1,081	-	1,081	-	7~-3°C	냉장 전용	자동	6개	1,260×1,830×800	상단 4개
CFF-1144	-		1,053	1,053	-	-3~-24°C	-	냉동 전용	자동	6개	1,260×1,830×800	-
CRFF-1141	3등급	직접냉각	1,021	232	789	-3~-24°C	7~-3°C	1/4 냉동, 3/4 냉장	자동	5개	1,260×1,830×800	상단 2개
CRFF-1142	3등급		1,014	504	510	-3~-24°C	7~-3°C	2/4 냉동, 2/4 냉장	자동	6개	1,260×1,830×800	상단 2개
CRFF-1762	3등급		1,608	506	1,102	-3~-24°C	7~-3°C	2/6 냉동, 4/6 냉장	자동	9개	1,900×1,830×800	상단 4개
CRFD-1141	2등급		1,056	250	806	-3~-24°C	7~-3°C	1/4 냉동, 3/4 냉장	수동	6개	1,260×1,830×800	상단 4개
CRFD-1142	3등급	1,049	522	527	-3~-24°C	7~-3°C	2/4 냉동, 2/4 냉장	수동	6개	1,260×1,830×800	상단 2개	
CFD-1144	-	1,087	1,087	-	-3~-24°C	-	냉동 전용	-	6개	1,260×1,830×800	-	
CRFD-1762	3등급	1,643	523	1,120	-3~-24°C	7~-3°C	2/6 냉동, 4/6 냉장	수동	9개	1,900×1,830×800	상단 4개	

- 에너지소비효율 기준 변경이나 성능 개선에 따라 에너지소비효율 등급은 변경될 수도 있습니다.

# 냉장고

## 삼성 냉장고



삼성냉장고 슬림스타일 335L  
**RB33N3204SA**  
상냉장, 하냉동 구조  
무드라이팅 핸들

모델명	용량	크기(W×H×D)(mm)	에너지 소비효율	냉각방식	컴프레서	냉장실 선반	아이스 메이커	실내조명	도어 핸들	디스플레이 타입	컬러
RB33N3204SA	335L	595×1,850×675	3등급	멀티냉각시스템	디지털인버터컴프레서	강화유리선반	Tray	LED(Top)	Recess Handle	LED Display	메탈 그라파이트



사용목적에 따라 구성하는 모듈형 냉장고  
**RZ32M71157F**  
**RR39M71257F**  
주방라인에 맞춘 슬림 스타일  
멀티냉각 시스템



삼성 소형냉장고 90L  
**RT09K1000WW**  
미니도어  
콘도, 호텔  
원룸, 오피스텔 용

모델명	용량	에너지 소비효율	크기(W×H×D)(mm)	용도	사용처	색상
RT09K1000WW	90L(냉동 25L / 냉장 65L)	4등급	475 x 858 x 544	냉장, 냉동	사무실, 업소, 독신자용	화이트
RR05FARAEWW	42L(냉장)	2등급	439 x 510 x 470	냉장 전용		



삼성 소형냉장고 42L  
**RR05FARAEWW**  
냉장전용  
콘도, 호텔  
원룸, 오피스텔 용



삼성 소형냉장고 255L  
(냉동 53L, 냉장 202L)  
**RT25HAR4DWW**  
원룸, 오피스텔  
기숙사, 숙소  
콘도, 호텔 용

모델명	총용량(냉동/냉장)	에너지 소비효율	크기(W×H×D)(mm)	컴프레서	냉각방식	탈취기	야채실	냉장실 선반	아이스메이커	Fresh Room	실내조명(냉장실)	손잡이	색상
RT25HAR4DWW	255L(53L / 202L)	2등급	555 x 1,635 x 637	디지털인버터 컴프레서	멀티냉각	-	자연 야채실	이지 슬라이드 선반	Twist	-	LED	Recess	스노우 화이트



삼성 소형냉장고 160L  
(냉동 41L, 냉장 119L)  
**RT17N1000WW**  
원룸, 오피스텔  
기숙사, 숙소  
콘도, 호텔 용

- 모델명 및 스펙은 변경될 수 있습니다.

## 삼성 김치냉장고

**RP22N3111Z2**  
에너지 소비효율 1등급  
양쪽 냉동, 일반 김치는 물론,  
저염, 구입김치까지 맞춤보관

**RP13N1111HG**  
에너지 소비효율 1등급  
메탈쿨링



**RQ28M61027F**  
가변형도어  
이지핸들, 냉동



**RQ33N7211S8**  
보관이 까다로운  
뿌리채소, 열대과일까지  
맞춤보관

모델명	용량	크기(W×H×D)(mm)	소비전력	냉각방식	메탈 그라운드	디자인	색상	디스플레이	냉동	스마트 기능	탈취기	정전 메모리	김치용기	에너지 소비효율
RP22N3111Z2	221L	925 x 973 x 702	9.3 kWh/월	메탈냉각	파워쿨링커버	리얼메탈	Ever Rose	Metallic LED(Ice Blue)	●	●	●	●	8개	1등급
RP13N1111HG	126L	650 x 920 x 580	7.8 kWh/월	메탈냉각	-	리얼메탈	Art Grain White	LED	-	●	●	●	6개	1등급

모델명	용량	크기(W×H×D)(mm)	소비전력	냉각방식	디자인	재질	디스플레이	냉동	스마트 기능	탈취기	김치용기	에너지 소비효율
RQ28M61027F	280L	595 x 1,800 x 684	11.0 kWh/월	간냉식	패턴/컬러	리얼 메탈	LED (Ice Blue)	●	●	●	8개	2등급

모델명	용량	크기(W×H×D)(mm)	소비전력	냉각방식	메탈 쿨링도어	디자인	디스플레이	냉동	스마트 기능	탈취기	김치용기	에너지 소비효율
RQ33N7211S8	328L	693 x 1,797 x 649	19.4 kWh/월	상냉식	중/하칸	Elegant Inox	리얼 메탈	엣지미러	●	●	10개	1등급

- 모델명 및 스펙은 변경될 수 있습니다. - 에너지소비효율 기준 변경이나 성능 개선에 따라 에너지소비효율 등급은 변경될 수도 있습니다.

새로운 바람과 스팀의 힘으로

의류 청정 시대를 열다

## 삼성 에어드레서



### 4단계 의류 청정으로 철저한 케어



#### [1단계] 에어

제트에어와 안감케어 옷걸이로 겉부터 속까지 확실하게 먼지와 냄새를 제거해줍니다.




#### [2단계] 스팀

제트스팀으로 의류의 바이러스, 유해세균을 99.9% 안심살균 해줍니다.

- 바이러스/살균 : 살균 코스 112분 기준으로 아데노, 인플루엔자, 코로나, 허피스 등 바이러스 4종 99.9% 제거 (고려대학교 시험결과) 및 대장균, 황색포도상구균 99.9% 살균(Intertek 인증)

\* 바이러스 시험 방법 : 살균 코스에서 시편에 오염시킨 바이러스에 대한 제거율을 의미함(시험 소재 : 면 소재, 모직 소재)

\* 세균 시험방법 : 살균 코스에서 시험 소재에 주입된 세균에 대한 살균율을 의미함(시험 소재 1벌, 10X10 cm 면)



#### [3단계] 건조

낮은 온도로 옷감 속 습기를 제거해주는 인버터 히트펌프 저온제습 건조 기술이 옷감을 지켜주며 뽀송뽀송하게 말려줍니다.



#### [4단계] 청정

미세먼지 필터와 냄새분해 필터로 떨어진 먼지와 냄새까지 깨끗하게 제거합니다.

- 미세먼지 코스 25분 기준으로 미세먼지를 99.0% 떨어내어 90.0% 제거(집진)(Intertek 인증)  
- 냄새 제거 : 표준 코스 기준으로 피리딘(담배) 99% 이상, 이소발레릭에시드(땀) 99% 이상 (이상 KS 규격 지정 물질) 및 빌레르 알데히드 (삼겹살) 99% 이상 효율 평가(Intertek 인증)  
- 실험실 수치로 실 사용 환경에 따라 달라질 수 있음.

### 삼성 에어드레서

**DF60N8700MG**  
리얼 케어 리얼 주름관리  
리얼 청정 리얼 공간제습  
리얼 탈취 리얼 스마트  
리얼 살균

**DF60N8500BG**  
리얼 케어 리얼 주름관리  
리얼 청정 리얼 공간제습  
리얼 탈취 리얼 스마트  
리얼 살균

**DF60N8500RG**  
리얼 케어 리얼 주름관리  
리얼 청정 리얼 공간제습  
리얼 탈취 리얼 스마트  
리얼 살균

**DF60N8300WG**  
리얼 케어 리얼 주름관리  
리얼 청정 리얼 공간제습  
리얼 탈취 리얼 스마트  
리얼 살균

모델명	용량	필터		코스		공간 제습	스패셜	컴프레서	디스플레이/ 내부라이트	스마트 컨트롤	크기(가로×높이×깊이)(mm)	소비전력
		냄새 분해	미세 먼지	표준	미세 먼지							
DF60N8700MG	상의 3벌 + 하의 3벌 (상의 5벌 + 하의 2벌)	●	●	골드미러	●	●	●	●	●	●	445 x 1,850 x 615	1,700 W
DF60N8500BG	상의 3벌 + 하의 3벌 (상의 5벌 + 하의 2벌)	●	●	우드 브라운	●	●	●	●	●	●	445 x 1,850 x 615	1,700 W
DF60N8500RG	상의 3벌 + 하의 3벌 (상의 5벌 + 하의 2벌)	●	●	우드 로즈	●	●	●	●	●	●	445 x 1,850 x 615	1,700 W
DF60N8300WG	상의 3벌 + 하의 3벌 (상의 5벌 + 하의 2벌)	●	●	클래식화이트	●	●	●	●	●	●	445 x 1,850 x 615	1,700 W

## 건조기 | 세탁기 | 전자레인지

### 삼성 건조기



그랑데 14kg  
**DV14N8520KV**  
하이브리드 히트펌프  
스마트 컨트롤  
에어워시



그랑데 14kg  
**DV14N8520KW**  
하이브리드 히트펌프  
스마트 컨트롤  
에어워시



전기 건조기 9kg  
**DV90M6200IW**  
저온제습건조  
울인원 필터  
에어워시  
이불탈기



전기 건조기 9kg  
**DV90M6200MW**  
수주전용  
저온제습건조  
에어워시

모델명	건조	울인원 필터	양방향도어	스피드/에코	건조정도	드럼라이트	리모컨	실내 설치 카트	에어살균	패딩케어	물 수위 표시창	컬러 본체	디스플레이	크기(가로×높이×깊이)(mm)
DV14N8520KV	14kg	●	-	●	4단계	●	●	●(별매)	●	●	-	블랙 캐비어	LED	686 x 984 x 866
DV14N8520KW	14kg	●	-	●	4단계	●	●	●(별매)	●	●	-	화이트	LED	686 x 984 x 866

모델명	건조	울인원 필터	양방향도어	스피드/에코	건조정도	드럼라이트	리모컨	이불탈기	에어살균	패딩케어	물 수위 표시창	컬러 본체 / 도어	크기(가로×높이×깊이)(mm)
DV90M6200IW	9kg	●	●	-	3단계	●	-	●	-	-	●	화이트 / 화이트	600 x 850 x 600
DV90M6200MW	9kg	●	●	-	3단계	●	-	●	-	-	●	화이트 / 블루 + 화이트	600 x 850 x 600

### 삼성 세탁기



플렉스워시 17kg  
**WV20N9670KW**  
울인원 세탁 (애드워시+컴팩트워시)  
버블세탁  
무세제통세척+



드림 세탁기 17kg  
**WF17N7210TW**  
버블세탁  
무세제 통세척  
스마트 체크



드림 세탁기 9kg  
**WW90J3000KW**  
12가지 세탁코스  
95° 삶는 세탁  
조그 다이얼 조작

모델명	세탁	버블	무세제통세척	살음세탁	세탁물 추가	3중 안전도어	다이아몬드 드럼	애드워시	컬러	디스플레이	에너지 소비효율	크기(가로×높이×깊이)(mm)
WV20N9670KW	17kg	●	●	●	●	●	●	●	화이트	LED	3등급	686 x 1,192 x 864

모델명	세탁	버블	무세제통세척	살음세탁	세탁물 추가	3중 안전도어	다이아몬드 드럼	컬러	디스플레이	도어타입	에너지 소비효율	크기(가로×높이×깊이)(mm)
WF17N7210TW	17kg	●	●	●	●	●	●	화이트	LED	크리스탈 블루	3등급	686 x 984 x 838

모델명	세탁	예약	어린이 보호	온도 설정	세탁 코스	컬러	디스플레이	모터	급수	배수	에너지 소비효율	크기(가로×높이×깊이)(mm)
WW90J3000KW	9kg	●	●	5단계 (95 °C/60 °C/40 °C/30 °C/냉수)	12코스	화이트	LED	3상 인버터 모터	냉·온수 겸용	강제 배수식	5등급	595 x 855 x 570



삼성 워블 세탁기 14kg  
**WA14M6540KY**  
워블테크  
회오리세탁  
4중 진동저감



삼성 워블 세탁기 10kg  
**WA10F5S2QWW1**  
상하좌우 입체물살 워블테크  
특허받은 다이아몬드 필터  
늦은밤 세탁도 조용히 3중 진동 저감 장치

\* WA10F5S2QWW1 등급변경 없음 에너지라벨 상해변경됨

모델명	세탁	이물	4중 진동 저감 시스템	울/란제리	소량/쾌속 코스	어린이 보호기능	강화유리투명창	다이아몬드 세탁주	물놀이 조절	무세제 통세척	에너지 소비효율	크기(가로×높이×깊이)(mm)
WA14M6540KY	14kg	●	●	●	●	●	●	●	10단	●	3등급	630 x 1,030 x 690

모델명	세탁	이물코스	에너지 소비효율	찌든때 코스	섬세 코스	소량/쾌속 코스	어린이 보호기능	강화유리투명창	다이아몬드 세탁주	무세제 통세척	물놀이조절	색상	크기(가로×높이×깊이)(mm)
WA10F5S2QWW1	10kg	●	3등급	●	●	●	●	●	●	●	●	화이트	610 x 1,003 x 670

- 드림세탁기 실내 설치 시 추가 비용이 발생할 수 있습니다. - 드림세탁기 실내 설치 : 욕실, 베란다, 다용도실 등 실내(싱크대 옆, 욕실 앞 등)에 실내설치 전용자재를 사용하여 설치 하는 것 (사레 : 원룸주방, 빌트인 불박이장 등)  
- 7월 1일자 에너지 관리공단 에너지 등급 개정으로 인해 개정전/개정후 에너지 등급이 변경된 모델은 전/후 에너지 등급 병기하였으며 등급변화에 관계없이 성능은 동일함을 알려드립니다.

### 삼성 세라믹 전자레인지



항균 세라믹 전자레인지 23 L  
**MS23K3523AW/K**  
3면 입체 가열 방식  
항균 세라믹 코팅 조리실

### 삼성 직화오븐



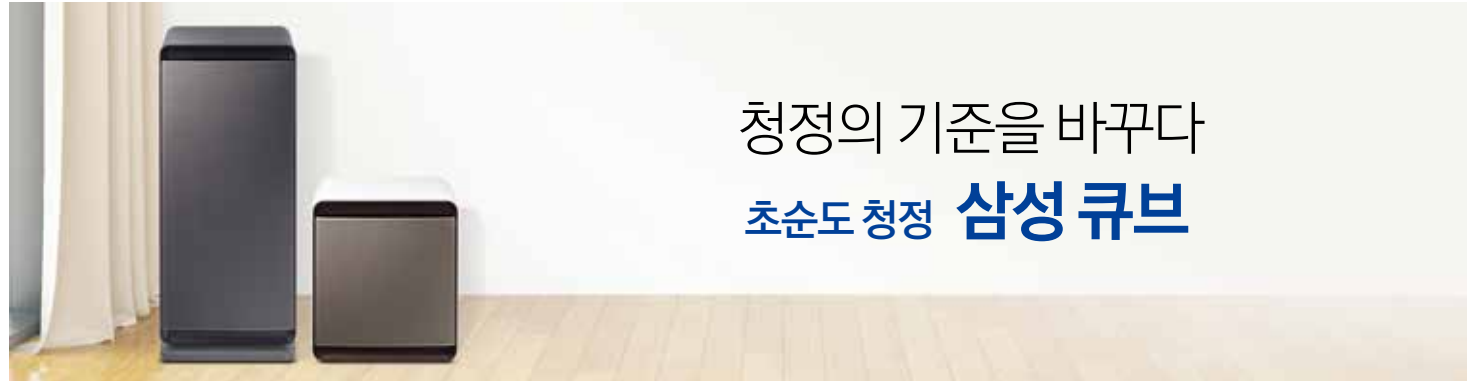
직화오븐 28 L  
**MC28M6036CW/S**  
직화열풍  
HMR 간편조리모드  
와이드그릴

모델명	용량	색상	고주파 출력	항균세라믹 코팅조리실	쾌속해동	탈취	스팀	절전	참금	자동 조리	크기(가로×높이×깊이)(mm)
MS23K3523AW	23 L	화이트	700W	●	●	●	-	●	●	●	489 x 275 x 374
MS23K3523AK	23 L	블랙	700W	●	●	●	-	●	●	●	

모델명	용량	색상	고주파 출력	항균세라믹 코팅조리실	조작방식	탈취	스팀	절전	참금	자동 조리	행빙 튀김	발효	건조	크기(가로×높이×깊이)(mm)
MC28M6036CW	28 L	화이트	700W	●	TACT/DIAL CONTROL	●	-	●	●	●	●	●	●	517 x 310 x 463
MC28M6036CS	28 L	실버	700W	●	TACT/DIAL CONTROL	●	-	●	●	●	●	●	●	



# 공기청정기



청정의 기준을 바꾸다  
초순도 청정 **삼성 큐브**

강력한 청정성능의 하이브리드 집진필터

찬바람 걱정 없이 조용한 무풍 청정  
\* 무풍(Still Air) : 미국 냉공조학회(ASHRAE) 정의 기준, Cold Draft가 없는 0.15 m/s 이하의 바람

공간에 따라 내 맘대로 큐브 디자인  
\* 대상모델 : AX94N9980SSD, AX94N9880WFD

초순도 청정 삼성 큐브



모델명	청정 면적 (㎡)	색상	타입	필터				센서				디스플레이		삼성 스마트싱스	편의기능					제품 크기 (mm)	무게 (kg)	에너지 소비효율				
				입체 청정	무풍 청정	필터 살균	극세 필터	미세먼지 집진필터	습도 감지	PM10 센서	가스 센서	미세먼지 농도 수치 표시	미세먼지 청정도 색상 표시		가스 청정도 색상 표시	필터 교체알림	이동 바퀴	자동 모드	취침 모드				깨짐 예약			
AX47N9880WFD	47	화이트 / 골드	모듈형	3Way	●	●	●	●	●	●	●	●	●	●	●	●	●	●	●	●	●	●	●	●	●	-
AX90N9980SSD	90	메탈실버 / 메탈실버	스탠드형	3Way	●	●	●	●	●	●	●	●	●	●	●	●	●	●	●	●	●	●	●	●	●	2등급
AX90N9880WFD	90	화이트 / 골드	스탠드형	3Way	●	●	●	●	●	●	●	●	●	●	●	●	●	●	●	●	●	●	●	●	●	2등급

- 에너지 소비효율 기준변경이나 성능 개선에 따라 에너지 소비효율 등급은 변경될 수 있습니다.

삼성 블루스카이 9000 | 7000 | 4000



모델명	청정 면적 (㎡)	색상	타입	필터				센서				디스플레이		삼성 스마트싱스	편의기능					제품 크기 (mm)	무게 (kg)	에너지 소비효율				
				입체 청정	극세 필터	습도 감지필터	미세먼지 집진필터	레이저 PM10 센서	가스 센서	미세먼지 농도 수치 표시	미세먼지 청정도 색상 표시	가스 청정도 색상 표시	종합 청정도 (미세먼지+가스) 색상 표시		필터 교체알림	자동 모드	정음/취침 모드	깨짐 예약								
AX142N9081SD	142	화이트 / 블랙	스탠드형	4Way	●	●	●	●	●	●	●	●	●	●	●	●	●	●	●	●	●	●	●	●	●	1등급
AX80N7080WDD	799	화이트 / 블랙	스탠드형	3Way	●	●	●	●	●	●	●	●	●	●	●	●	●	●	●	●	●	●	●	●	●	3등급
AX100N4020WD	100	화이트 / 화이트	벽걸이형	2Way	●	●	●	●	●	●	-	-	-	-	●	●	●	●	●	●	●	●	●	●	2등급	

- 에너지 소비효율 기준변경이나 성능 개선에 따라 에너지 소비효율 등급은 변경될 수 있습니다.

삼성 블루스카이 6000 | 5000 | 3000



모델명	청정 면적 (㎡)	색상	타입	필터				가습				센서				디스플레이		삼성 스마트싱스	편의기능					제품 크기 (mm)	무게 (kg)	에너지 소비효율	
				입체 청정	극세 필터	습도 감지필터	미세먼지 집진필터	가습량 (mL/h)	자연 가습	정온 가습	전기 분해 청정수	레이저 PM10 센서	PM10 센서	가스 센서	미세먼지 농도 수치 표시	미세먼지 청정도 색상 표시	가스 청정도 색상 표시		종합 청정도 (미세먼지+가스) 색상 표시	필터 교체 알림	이동 바퀴	이동 손잡이	자동 모드				취침 모드
AX46N6080WMD	46	화이트 / 화이트	스탠드형	-	●	●	●	600	●	●	●	●	●	●	●	●	●	●	●	●	●	●	●	●	●	●	3등급
AX50N5080WDD	50	화이트 / 블랙	스탠드형	3Way	●	●	●	-	-	-	-	-	-	-	●	●	●	●	●	●	●	●	●	●	●	2등급	
AX40N3030WMD	40	화이트 / 화이트	스탠드형	-	●	●	●	-	-	-	-	-	-	●	●	-	-	-	●	●	●	●	●	●	●	3등급	

- 에너지 소비효율 기준변경이나 성능 개선에 따라 에너지 소비효율 등급은 변경될 수 있습니다.

# 청소기



흡입력부터 다르다  
**삼성 POWER Gun 150**

디지털 인버터 모터로 초강력 150 W 흡입력  
\* 흡입력 측정은 IEC 60312-1-5 8절 기준, 핸디형/터보모드 사용, 흡입력은 자사 실험치로 실사용 환경에 따라 다를 수 있음.

두 개의 브러시로 청소를 완벽하게 이중터보 / 소프트 마루 브러시

손목 편안한 인체공학 설계 플렉스 핸들

흡입력부터 다르다 POWERGun 150W



모델명	면적용량	소음	사용시간 (터보/일반)	소비전력	흡입력	브러시 너비 (mm)	색상	플렉스 연장관	침구/펫 브러시	연장 틈새 브러시	솔 브러시	벽걸이 거치대	배기필터	추가 배터리
VS80N8083KC	0.35 L	82 dBA	14 / 80 min (2개 기준)	450 W	150 W	252	메탈(실버) / 브라운	●	●	●	●	●	패키지 구매시 선택	●
VS80N8063KC	0.35 L	82 dBA	7 / 40 min	450 W	150 W	252	메탈(실버) / 브라운	●	●	●	●	●	패키지 구매시 선택	-
VS80N8061KW	0.35 L	82 dBA	7 / 40 min	450 W	150 W	252	에어본(화이트) / 실버	-	-	●	●	●	패키지 구매시 선택	-

흡입력부터 다르다 POWERGun 130W



모델명	면적용량	소음	사용시간 (터보/일반)	소비전력	흡입력	브러시 너비 (mm)	색상	연장 틈새 브러시	솔 브러시	벽걸이 거치대	배기필터	본체무게 (kg)
VS75N8011KR	0.35 L	82 dBA	7 / 40 min	400 W	130 W	252	에어본(화이트) / 레드	●	●	별도구매	해파시스템	2.95
VS75N8011KK	0.35 L	82 dBA	7 / 40 min	400 W	130 W	252	에어본(화이트) / 블랙	●	●	별도구매	해파시스템	2.95

초강력 진공흡입식 로봇청소기 POWERbot



모델명	스마트 기능	청소모드	예약모드	사용시간 (min)	충전시간 (min)	자동 충전	부가기능
VR20M7070WD	Wi-Fi 컨트롤	●	●	30/60/90	160	●	전방 센서 2.0 (돌부 센서 2.0)
VR10M7020UW	●	●	●	30/60	240	●	내비게이션 카메라

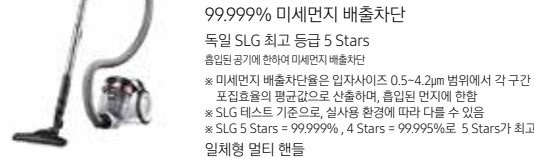
삼성 블루스카이 6000 | 5000 | 3000



모델명	청정 면적 (㎡)	색상	타입	필터				가습				센서				디스플레이		삼성 스마트싱스	편의기능					제품 크기 (mm)	무게 (kg)	에너지 소비효율	
모델명	청정 면적 (㎡)	색상	타입	입체 청정	극세 필터	습도 감지필터	미세먼지 집진필터	가습량 (mL/h)	자연 가습	정온 가습	전기 분해 청정수	레이저 PM10 센서	PM10 센서	가스 센서	미세먼지 농도 수치 표시	미세먼지 청정도 색상 표시	가스 청정도 색상 표시		종합 청정도 (미세먼지+가스) 색상 표시	필터 교체 알림	이동 바퀴	이동 손잡이	자동 모드				취침 모드
AX46N6080WMD	46	화이트 / 화이트	스탠드형	-	●	●	●	600	●	●	●	●	●	●	●	●	●	●	●	●	●	●	●	●	●	●	3등급
AX50N5080WDD	50	화이트 / 블랙	스탠드형	3Way	●	●	●	-	-	-	-	-	-	-	●	●	●	●	●	●	●	●	●	●	●	2등급	
AX40N3030WMD	40	화이트 / 화이트	스탠드형	-	●	●	●	-	-	-	-	-	-	●	●	-	-	-	●	●	●	●	●	●	●	3등급	

- 에너지 소비효율 기준변경이나 성능 개선에 따라 에너지 소비효율 등급은 변경될 수 있습니다.

삼성 파워모션 7000 VC33M7111LB



모델명	집진 타입	면적용량	모션싱크 디자인	소비전력	소음	코드 자동감기	퍼니처가드	필터 점검	모터 보호필터	에너지 소비효율	배기필터
VC33M7111LB	Bagless (안티 탭핑 싸이클론)	1.5 L	●	1,100 W	70 dBA	●	●	●	●	5등급	허니콤 4중 해파시스템

삼성 업소용 청소기 VW33M7510LK



모델명	전원	색상	면적용량	소비전력	본체무게 (kg)	소음	흡입력	코드길이	투스텝브러시	불어내기기능	모터 보호필터	배기필터
VW33M7510LK	버튼형	메탈니블랙	15 L	1,400 W	6.4	85 dBA	280W	9m	●	●	●	●

- 투스텝 브러시, 솔레세기구 브러시는 통 속에 내장되어 있습니다.

# 파트너솔루션



## 스마트웨이팅 솔루션

스마트웨이팅 솔루션은 영업장을 이용하는 고객의 대기시간을 낭비하지 않고 다른 업무에 자유롭게 시간을 활용할 수 있게 하여, 고객에게 편리하고 효과적인 대기 경험을 제공합니다.

유통, 금융, 제조, 통신, 공공, 서비스, 의료, 호텔 업종 등 웨이팅이 발생하는 다양한 영업장에 적용 가능

(솔루션문의: 나우버싱코리아 02-6049-2611, <https://nowwaiting.co>)

### 솔루션 특징

- 영업장에 방문한 고객은 영업장 접수기기(태블릿 등 스마트 디바이스)를 통해 본인의 휴대폰 번호를 입력하여 접수한 후, 자유롭게 볼 일을 보다가 본인 차례가 다가오면 자신의 휴대폰을 통해 카카오톡이나 SMS 등으로 호출을 받을 수 있습니다.

### 솔루션 기대효과

- 고객 피로도 감소: 자신의 휴대폰을 통해 실시간 대기 현황과 입장시간 확인 가능
- 합리적인 시간활용: 자동 호출 알림을 통해 현장에서 기다리는 시간 낭비 감소
- 고객 만족도 상승: 편리한 대기 시스템에 대한 만족이 영업장에 대한 만족으로 이어짐



#### 대기접수

대기 접수와 동시에 카카오톡 또는 번호표를 통해 자신의 순서와 정보 등을 받아볼 수 있습니다.



#### 카카오톡 메시지 알림

카카오톡을 통해 대기 정보를 포함한 상품, 이벤트 등 다양한 정보를 미리 확인합니다.



#### 대기시간 활용

순서가 되기 전까지 자유롭게 볼 일을 봅니다.



#### 고객호출

카카오톡 또는 디스플레이 호출을 통해 자신의 입장 차례를 알 수 있습니다.

## 태양광 (PV) (적용 업종 : 발전 상업용, 주택용 전력 산업)

태양광 모듈을 이용 전력을 생산하는 태양광 발전 시스템

- 태양광 모듈 및 인버터는 한솔 테크닉스에서 개발, 공급하는 솔루션으로 한솔 테크닉스에서 솔루션 문의 및 A/S를 담당합니다. (솔루션문의 및 A/S: 02-3287-7290, 043-219-3156, [www.hansolsolar.com](http://www.hansolsolar.com))

### 태양광 발전 시스템 구성

- 태양광 모듈: 빛에너지를 전기에너지로 변환
- 인버터: 생성된 직류(DC)전력을 교류(AC) 전력으로 변환



### 적용산업

- 신축 건물 준공 시 신재생에너지 의무화 비율 적용 및 BEMS와 연계하여 발전량 확인
- 신축, 기축 건물 및 유희부지 이용하여 태양광 발전사업 실행
- ESS와 연계하여 발전사업 수익성 극대화



## ESS (Energy Storage System) (적용업종 : 전력산업 전업종)

생산한 전기를 저장 후 필요시 사용하여 전력 사용의 유연성 제고

- 리튬이온배터리는 삼성SDI에서 개발, 공급하는 솔루션으로 삼성SDI에서 솔루션 문의 및 A/S를 담당합니다. (솔루션문의 및 A/S: 031-8006-3100, [www.samsung.co.kr](http://www.samsung.co.kr))

### ESS

전력 저장부 (배터리), 전력 변환부 (PCS), 제어관리시스템 (EMS)로 구성

### ESS식 냉난방설비

전력 저장부 (배터리), 전력 변환부 (PCS), 제어관리시스템 (EMS), EHP 설치

- 전력계통 중단에서 ESS 적용 필요성이 지속 확대중

#### ESS 기능

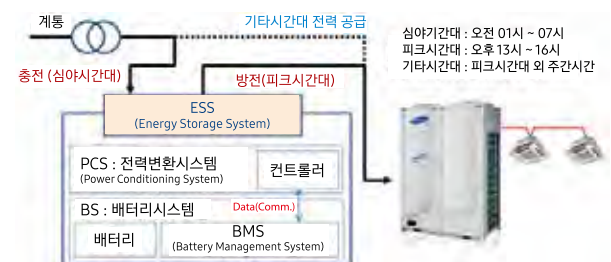
전력 수요가 적을 때 전력을 저장해 두었다가 수요가 많을 때 저장된 전력을 사용함으로써 에너지 효율 향상 및 전력 계통의 안정적 운영을 높이는 제품

- 공장, 빌딩의 전력 설비에 적용하여 전력 요금 절감
- 신재생 발전소 연계를 통한 REC 가중치 획득

#### ESS식 냉난방설비 기능

심야시간대에 전기를 ESS에 저장하였다가, 주간 최대부하시간대에 저장된 전기로 ESS와 연결된 EHP를 가동하는 냉난방설비

- EHP 설치기 전용



## 핫플레이스가 선택한 시스템 에어컨

원형디자인으로 인테리어를 살려주고 바람을 고르게 퍼뜨려 직바람 걱정 없이 쾌적한 삼성시스템에어컨360



모두를 위한 삼성시스템에어컨360

- 직바람 걱정없는 쾌적냉방 • 사각지대 걱정없는 균일냉방 • 인테리어 걱정없는 세계 최초 원형 디자인 ※수평기류를 이용한 직바람 최소화

• 삼성시스템에어컨 구매문의: 1588-3536 • 서비스/제품문의: 1588-3366 (B2B 고객: 1588-3773) • 설계문의/지원: 1644-5551 | [www.samsung.com/sec/business](http://www.samsung.com/sec/business)