

SAMSUNG

삼성전자 종합 카탈로그

2 0 2 0

01
02

모바일 | IT

모바일솔루션 | 스마트폰 | 태블릿 | PC | SSD

디스플레이 | TV | HARMAN

스마트 사이니지 | TV | 비즈니스 TV | 모니터 | HARMAN | AV

복합기 | 프린터

디지털복합기 | 레이저프린터/복합기 | 잉크젯프린터/복합기
옵션/소모품

냉난방 | 에너지

시스템에어컨 | 중대형/일반에어컨 | LED조명 | 시스템세습기
유지보수

주방 | 생활가전

빌트인 | 냉장고 | 에어드레서 | 공기청정기 | B2B세탁기/건조기
건조기 | 세탁기/전자레인지 | 청소기 | 파트너솔루션

비즈니스 성공파트너



삼성 시스템에어컨 360
삼성 Flip 2
삼성 노트북 7 Pro
삼성 블루스카이 9000

모바일 | IT

04 모바일솔루션 | 05 스마트폰 | 06 태블릿 | 08 웨어러블 | 액세서리 | 09 노트북 | 14 데스크탑 | 올인원PC | 15 SSD | 메모리카드




삼성 모바일로 차세대 디지털 영화관 시대를 선도하다

Galaxy Tab S4

삼성 갤럭시 탭 S4, 갤럭시 워치 도입사례
롯데시네마 수지, '스마트 키오스크' 편



- 롯데시네마 직원들은 삼성 갤럭시 워치를 활용하여 업무 분배, 현장 점검 및 관리 업무에 효과적으로 사용하고 있습니다.



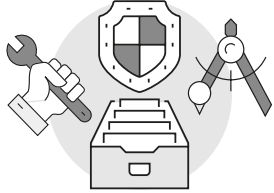
빛에서 영감을 얻은 컬러



모바일솔루션

비즈니스를 위한 삼성 모바일 솔루션

더욱 효율적이고 강력한 보안의 모바일 비즈니스 환경을 위해 세계에서 인정한 KNOX 플랫폼을 기반으로 KNOX Platform for Enterprise 와 KNOX 고객맞춤솔루션을 제공합니다.



KNOX 솔루션
별도의 솔루션 상품
 - 별도 유상구매
KNOX 플랫폼

강력한 철통보안



KNOX Platform for Enterprise
 수상 경력으로 검증된 모바일 보안 솔루션

기업고객 전용 단말



KNOX 고객맞춤솔루션
 고객 맞춤형 설정 도구 및 서비스

별도의 구매없이 단말에서 기본적으로 제공하는 HW 기반 기능

강력한 철통보안의 KNOX Platform for Enterprise


KNOX Platform for Enterprise는 개인 데이터와 비즈니스 데이터를 분리하여 강력한 실시간 보안성을 갖춘 온 디바이스 컨테이너이며, 기업 IT 관리자께 디바이스에 대한 보다 강력하고 심층적인 제어를 제공합니다.

Real-time Protection

<p>POWER OFF</p> <ul style="list-style-type: none"> - 모든 데이터 암호화 상태 - 부팅시 데이터 무결성 체크 	Android Enterprise	<p>POWER ON</p> <ul style="list-style-type: none"> - 모든 데이터 복호화 상태 - 커널 보안(Protection) 없음
<p>- 모든 데이터 암호화 상태</p> <p>- 부팅시 데이터 무결성 체크</p>	Secured by Knox	<ul style="list-style-type: none"> - 개인화 데이터는 복호화 상태이나 중요한 비즈니스 데이터는 암호화 상태 유지 -> 컨테이너를 해제할때만 복호화 - 커널 보안유지(실행시 항상)

다중 계층 보안

KNOX는 하드웨어 Trust Zone에서 Android 프레임워크까지 지속적으로 무결성을 확인하고 변조 여부를 감지하여 데이터를 항상 안전하게 보호합니다.



다양한 환경에 적용하는 KNOX 고객맞춤솔루션

삼성 디바이스를 기업의 다양한 요구사항에 맞게 간단한 브랜드 로고 변경부터 복잡하고 정교한 고급 설정까지 쉽고 빠르게 맞춤 설정해 주는 삼성 녹스 플랫폼 기반의 통합 개발 도구 및 서비스입니다.

- KNOX Configure 지원단말 및 버전 : Phone/Tab android : KNOX 2.7.1 +, Tizen Wearable :KNOX 2.2+

녹스 고객맞춤솔루션이란?

<p>Knox Configure</p> <ul style="list-style-type: none"> Set-up (설정 에디션) Dynamic (다이나믹 에디션) 	<p>Knox Custom SDK</p> <p>[개발자용]프로그래밍 API 기반의 개발도구</p>
<p>클라우드 기반의 개발도구</p>	<p>소프트웨어 개발 도구</p>

녹스 고객맞춤솔루션의 주요기능

<p>단말 자동설정</p> <p>자동 설정 적용 기본 세팅 변경 설정 위저드 생략 사전 탑재 앱 관리</p>	<p>브랜드 차별화</p> <p>홈 스크린 설정 / 앱 배포 기업 고객 환경 설정 부팅 애니메이션 / 사운드 설정</p>
<p>업종을 고려한 설정 도구</p> <p>프로 키오스크 모드 최적화된 시스템 UX 화면 자동 꺼짐 방지 버튼 기능 변경</p>	<p>고급 디바이스 설정</p> <p>실시간 푸쉬 업데이트 부가 Knox 기능 단말 기능 제한 연결 세팅</p>

도입사례

<p>숙박</p> <p>TAPENDIUM Hospitality Custom Solution for Samsung</p> <p>• 호주, Tapendum hospitality</p>	<p>교육 - 스마트러닝</p> <p>COVENANT University Personalized Learning Solution for Samsung ED</p> <p>• 나이지리아, 코버넌트(Covenant)대학</p>	<p>항공산업</p> <p>mezzo flight entertainment solution for Samsung</p> <p>• 영국, 메조 글로벌(Mezzgloboal)</p>	<p>기업 - 미디어</p> <p>malaymail online Mobile & WebApp Solution for Digital Subscription</p> <p>• 말레이시아, 말레이어 메일(Malay Mail)</p>	<p>유통 - 레스토랑</p> <p>WebLib</p> <p>• 프랑스, WebLib</p>	<p>운수 - 택시</p> <p>CAPTUR In-Taxi Engagement Solution for Samsung</p> <p>• 암스테르담, CAPTURE</p>
-----------------------------------------------------------------------------------------------------------------	--------------------------------------------------------------------------------------------------------------------------------------------	----------------------------------------------------------------------------------------------------------------	--------------------------------------------------------------------------------------------------------------------------------------------------	------------------------------------------------------------	---------------------------------------------------------------------------------------------------------

스마트폰

Galaxy Note10 | 10+ 5G



제스처 인식으로 더욱 진화된 스마트 S-Pen
한 손에 들어오는 노트 Thin & Light 디자인
초고속 5G와 고성능 PC를 한번에 파워 퍼포먼스
나만의 콘텐츠 작업이 가능한 크리에이티브 카메라

SM-N971N SM-N976N

모델명	크기 (H×W×D)(mm)	무게	디스플레이	카메라	메모리	배터리	지문인식	기타	색상
SM-N971N	151×71.8×7.9	168g	159.4 mm FHD+ Dynamic AMOLED	(후면) 광원 : 12 MP (F2.1), 일반 : 12 MP 2 PD (F1.5 / F2.4), 초광각 : 16 MP (F2.2) (전면) 10 MP (F2.2) 2 PD AF (UHD Recording)	내장 : 12 GB RAM + 256 GB 외장 : micro SD 슬롯 미지원	3,500 mAh	초음파식 온 스크린 지문인식	무선 배터리 공유, 삼성 페이(빅스비, 방수방진 (IP68), 스테레오 스피커 등 * IP68 : 수심 1.5M, 30분 이내, 일시적 침수에 대해 방수 가능 (한국전기안전공사 인증 기준)	아우리 글로우, 아우라 블랙, 아우라 핑크, 아우라 레드 (KT 전용)
SM-N976N	162.3×77.1×7.9	196g	171.6 mm Quad HD+ Dynamic AMOLED	(후면) 광원 : 12 MP (F2.1), 일반 : 12 MP 2 PD (F1.5 / F2.4), 초광각 : 16 MP (F2.2), DepthVision Camera (전면) 10 MP (F2.2) 2 PD AF (UHD Recording)	내장 : 12 GB RAM + 256 GB / 512 GB 외장 : micro SD 슬롯 지원 (최대 1 TB)	4,300 mAh	온 스크린 지문인식	무선 배터리 공유, 삼성 페이(빅스비, 방수방진 (IP68), 스테레오 스피커 등 * IP68 : 수심 1.5M, 30분 이내, 일시적 침수에 대해 방수 가능 (한국전기안전공사 인증 기준)	아우리 글로우, 아우라 화이트, 아우라 블랙, 아우라 블루 (SKT 전용)

- 고화질 동영상 촬영의 경우 촬영시간이 제한될 수 있습니다. - 제품 무게는 구성 및 제조 여건에 따라 달라질 수 있습니다. - SD카드는 별매입니다. - 화면크기는 모서리 부분을 직각화하여 측정되었습니다.
- Note10, 10+ 5G 급속 충전은 함께 제공되는 유선충전기를 사용하는 경우 가능합니다. - 무선충전 지원모델 : Note10 5G, Note10+ 5G, S10 5G, S10e, S10, S10+, S9, S9+, S8, S8+, S7, S7 edge, S6, S6 edge, S6 edge+, Note9, Note8, Note FE, Note5



Galaxy S10 5G

초고속 5G 경험을 선사하는 최상의 퍼포먼스
초고속 데이터 전송과 빠른 응답속도
충전 걱정 없는 Super Fast Charging

SM-G977N

모델명	크기 (H×W×D)(mm)	무게	디스플레이	카메라	메모리	배터리	지문인식	기타	색상
SM-G977N	162.6×77.1×7.9	198g	169.2 mm QHD+ Dynamic AMOLED	(후면) 쿼드 카메라 - 초광각 : 16 MP FF (F2.2), 광각 : Dual Pixel 12 MP OIS AF (F1.5 / F2.4), 망원 : 12 MP OIS AF (F2.4) (전면) 듀얼 카메라 Dual Pixel 10 MP AF (F1.9) 3D Depth	내장 : 8 GB RAM + 256 GB / 512 GB 외장 : micro SD 슬롯 미지원	4,500 mAh	온 스크린 지문인식	무선 배터리 공유, 삼성 페이(빅스비, 방수방진 (IP68), 스테레오 스피커 등 * IP68 : 수심 1.5M, 30분 이내, 일시적 침수에 대해 방수 가능 (한국전기안전공사 인증 기준)	크라운 실버, 마젠타 블랙, 로얄 골드

- 고화질 동영상 촬영의 경우 촬영시간이 제한될 수 있습니다. - 제품 무게는 구성 및 제조 여건에 따라 달라질 수 있습니다. - SD카드는 별매입니다. - 화면크기는 모서리 부분을 직각화하여 측정되었습니다.
- S10 5G 급속 충전은 함께 제공되는 유선충전기를 사용하는 경우 가능합니다. - 무선충전 지원모델 : Note10 5G, Note10+ 5G, S10 5G, S10e, S10, S10+, S9, S9+, S8, S8+, S7, S7 edge, S6, S6 edge, S6 edge+, Note9, Note8, Note FE, Note5

Galaxy S10 | 10+



완전한 새로움 올 뉴 디자인
초음파 센서를 통한 온 스크린 지문인식
단말기에서 다른 기기 무선 배터리 공유
망원 & 광각 & 초광각 카메라

SM-G973N SM-G975N

모델명	크기 (H×W×D)(mm)	무게	디스플레이	카메라	메모리	배터리	지문인식	기타	색상
SM-G973N	149.9×70.4×7.8	157g	155.1 mm WQHD+ Dynamic AMOLED, 19:9, 엣지	(후면) 트리플 카메라 - 초광각 : 16 MP FF (F2.2), 광각 : Dual Pixel 12 MP OIS AF (F1.5 / F2.4), 망원 : 12 MP OIS AF (F2.4) (전면) Dual Pixel 10 MP AF (F1.9)	내장 : 8 GB RAM + 128 GB / 512 GB 외장 : micro SD 슬롯 지원 (최대 512 GB)	3,400 mAh	초음파식 온 스크린 지문인식	무선 배터리 공유, 삼성 페이(빅스비, 방수방진 (IP68), 스테레오 스피커 등 * IP68 : 수심 1.5M, 30분 이내, 일시적 침수에 대해 방수 가능 (한국전기안전공사 인증 기준)	프리즈 화이트, 프리즘 블랙, 프리즘 그린
SM-G975N	157.6×74.1×7.8	175g	163.5 mm WQHD+ Dynamic AMOLED, 19:9, 엣지	(후면) 트리플 카메라 - 초광각 : 16 MP FF (F2.2), 광각 : Dual Pixel 12 MP OIS AF (F1.5 / F2.4), 망원 : 12 MP OIS AF (F2.4) (전면) 듀얼 카메라 Dual Pixel 10 MP AF (F1.9) / 8 MP FF (F2.2)	내장 : 8 GB RAM + 128 GB / 512 GB 12 GB RAM + 1 TB (자급제 한정) 외장 : micro SD 슬롯 지원 (최대 512 GB)	4,100 mAh	초음파식 온 스크린 지문인식	무선 배터리 공유, 삼성 페이(빅스비, 방수방진 (IP68), 스테레오 스피커 등 * IP68 : 수심 1.5M, 30분 이내, 일시적 침수에 대해 방수 가능 (한국전기안전공사 인증 기준)	프리즈 화이트, 프리즘 블랙, 세라믹 화이트, 세라믹 블랙
SM-G970N	142.2×69.9×7.9	150g	146.1 mm FHD+ Dynamic AMOLED, 19:9, 플랫	(후면) 듀얼 카메라 - 초광각 : 16 MP FF (F2.2), 광각 : Dual Pixel 12 MP OIS AF (F1.5 / F2.4) (전면) Dual Pixel 10 MP AF (F1.9)	내장 : 6 GB RAM + 128 GB 외장 : micro SD 슬롯 지원 (최대 512 GB)	3,100 mAh	촉면 지문 인식	무선 배터리 공유, 삼성 페이(빅스비, 방수방진 (IP68), 스테레오 스피커 등 * IP68 : 수심 1.5M, 30분 이내, 일시적 침수에 대해 방수 가능 (한국전기안전공사 인증 기준)	프리즈 화이트, 프리즘 블랙, 카나리아 옐로우

- 고화질 동영상 촬영의 경우 촬영시간이 제한될 수 있습니다. - 제품 무게는 구성 및 제조 여건에 따라 달라질 수 있습니다. - SD카드는 별매입니다. - 화면크기는 모서리 부분을 직각화하여 측정되었습니다.
- 무선충전 지원모델 : Note10 5G, Note10+ 5G, S10 5G, S10e, S10, S10+, S9, S9+, S8, S8+, S7, S7 edge, S6, S6 edge, S6 edge+, Note9, Note8, Note FE, Note5

Galaxy S10e



컴팩트한 그림감과 트렌디한 컬러
더 편리해진 촉면 지문 인식
중요한 것에 집중하는 One UI

SM-G970N

Galaxy A90 5G



5G로 경험하는 새로운 차원의 속도
빛을 머금고 디자인, 편안한 그림감
전문가급 촬영이 가능한 트리플 카메라
시야를 넓혀주는 초광각 카메라

SM-A908N

Galaxy A80



풀 스크린 NEW 인피니티 디스플레이
회전 기능을 갖춘 트리플 카메라
강력한 퍼포먼스
편리하고 안전한 결재 삼성페이

SM-A805N

Galaxy A10e



손 안에 쏙 들어오는 컴팩트한 디자인
대화면 풀 스크린 인피니티-V 디스플레이
전·후면 8MP의 밝고 선명한 카메라

SM-A102N

모델명	크기 (H×W×D)(mm)	무게	디스플레이	카메라	메모리	배터리	색상
SM-A908N	164.8×76.4×8.4	206g	170.3 mm FHD+ Super AMOLED 인피니티-U 디스플레이	(후면) 트리플 카메라 심도 : 5 MP (F2.2), 후면 : 25 MP (F1.7), 초광각 : 8 MP (F2.2) (전면) 32 MP (F2.0)	내장 : 6 GB RAM + 128 GB 외장 : micro SD 슬롯 지원 (최대 512 GB)	4,500 mAh	화이트
SM-A805N	165.2×76.5×9.3	220g	170.3 mm FHD+ sAMOLED	로테이팅 : 48 MP (F2.0) + 8 MP (F2.2) + 3D 심도 카메라	내장 : 8 GB RAM + 128 GB 외장 : micro SD 슬롯 미지원	3,700 mAh	팬텀 블랙, 엔젤 골드
SM-A102N	147.3×69.7×8.4	141g	148.2 mm HD+ TFT 인피니티-V 디스플레이	(후면) 8 MP (F2.0) (전면) 8 MP (F1.9)	내장 : 2 GB RAM + 32 GB 외장 : micro SD 슬롯 지원 (최대 512 GB)	3,000 mAh	화이트, 블랙

- 고화질 동영상 촬영의 경우 촬영시간이 제한될 수 있습니다. - 제품 무게는 구성 및 제조 여건에 따라 달라질 수 있습니다. - SD카드는 별매입니다. - 화면크기는 모서리 부분을 직각화하여 측정되었습니다.
- 둥근 모서리와 전면 카메라 홀로 인해 실제 보이는 영역은 화면 사이즈보다 작습니다. - 인피니티 디스플레이 : Bezel-less, full frontal edge-to-edge screen

태블릿

삼성전자는 Windows 10 Pro를 권장합니다.



Galaxy Book SM-W728

실제 펜처럼 쓰고 그리는 S펜
PC의 익숙함에 더해진 사용편의성
이동 중에도 끊임 걱정없는 자유로운 연결

모델명	크기 (H×W×D)(mm)	OS	CPU	디스플레이	무게	카메라	연결	배터리	메모리	색상
SM-W728 (LTE)	199.8 × 291.3 × 7.4	Windows 10 Pro	Intel® Core™ i5-7200 (7세대) Dual Core 2.5 GHz (Up to 3.1 GHz)	303.7 mm FHD + sAMOLED (2,160 × 1,440, 216 PPI)	754 g	1,300만 화소 AF (후면) + 500만 화소 (전면)	LTE, Wi-Fi 802.11 a/b/g/n/ac 2.4 G + 5 GHz, VHT80 MIMO	5,070 mAh, Fast Charging	내장 : 8 GB RAM, 256 GB SSD 외장 : micro SD 슬롯 지원 (최대 256 GB)	본체 : 실버 키보드 : 블랙 / 화이트 (Pro버전 키보드 블랙 1종)

- S-Pen 기본 구성 포함
- 키보드 커버 기본 구성 포함
- 무게는 구성품 및 제조여건에 따라 달라질 수 있음
- 일러두기 : 303.7 mm는 약12인치입니다.



Galaxy Book 2 SM-W737

실제 펜처럼 쓰고 그리는 S펜, 보안을 위한 지문인식
휴대는 간편하게, 충전은 빠르게
선명하고 매력적인 사운드

모델명	크기 (H×W×D)(mm)	OS	CPU	디스플레이	무게	카메라	연결	배터리	메모리	색상
SM-W737 (LTE)	200.5 × 287.5 × 7.3	Windows 10 Home (삼성전자는 Windows 10 Pro를 권장합니다.)	Qualcomm SDM850 (Quad 2.9 GHz + Quad 1.7 GHz)	303.7 mm FHD + sAMOLED (2,160 × 1,440)	800 g	800만 화소 AF (후면) + 500만 화소 (전면)	LTE, Wi-Fi 802.11 a/b/g/n/ac 2.4 G + 5 GHz, VHT80 MIMO	6,120 mAh, Fast Charging	내장 : 4 GB RAM + 128 GB 외장 : micro SD (최대 512 GB)	실버

- S Pen, 키보드 커버 기본 구성 포함
- 무게는 구성품 및 제조여건에 따라 달라질 수 있음
- 일러두기 : 303.7 mm 약12인치입니다.

Galaxy Tab S6 NEW SM-T865 / SM-T860

휴대하기 좋은 Thin & Light 디자인
태블릿에서 바로 충전되는 더욱 진화된 스마트 S Pen
풍부한 음질을 감상할 수 있는 AKG 4방향 스피커
삼성 태블릿 최초로 초광각 렌즈가 더해진 듀얼 카메라



모델명	크기 (H×W×D)(mm)	OS	CPU	디스플레이	무게	카메라	연결	배터리	메모리	색상
SM-T865 (LTE)	244.5 × 159.5 × 5.7	Android 9.0	Qualcomm SDM 855 (1 × 2.84 GHz + 3 × 2.41 GHz + 4 × 1.78 GHz)	267.2 mm sAMOLED (1,600 × 2,560 WQXGA)	420 g	(후면) 듀얼 카메라 광각 : 1300만 만소 AF 초광각 : 500만 화소 (F2.2) (전면) 800만 화소 (F2.0)	LTE, Wi-Fi 802.11 a/b/g/n/ac 2.4G + 5 GHz, MIMO	7,040 mAh	내장 : 6 GB RAM + 128 GB 8 GB RAM + 256 GB 외장 : micro SD (최대 1 TB)	마운틴 그레이 / 로즈 블러쉬 / 클라우드 블루
SM-T860 (Wi-Fi)						Wi-Fi 802.11 a/b/g/n/ac 2.4G + 5 GHz, MIMO				

- S Pen, USB C Type 이어폰 기본구성 포함 (이어폰 색상 : 마운틴 그레이 (블랙), 로즈 블러쉬, 클라우드 블루 (화이트))
- 무게는 구성품 및 제조여건에 따라 달라질 수 있음
- 일러두기 : 267.2 mm 약10.5인치입니다.



Galaxy Tab S5e SM-T725 / SM-T720

Bixby Voice 경험과 생체인식(지문) 제공
삼성 텍스로 생산성 향상
세련된 Premium Metal Body 디자인



Galaxy Tab S4 SM-T835 / SM-T830

간편하게 생산성 높이는 삼성덱스
한층 강화된 보안 - 홍채인식
S펜을 이용한 효율적인 비즈니스

모델명	크기 (H×W×D)(mm)	OS	CPU	디스플레이	무게	카메라	연결	배터리	메모리	색상
SM-T725 (LTE)	245 × 160 × 5.5	Android 9.0	Qualcomm SDM 670 (Dual 2.0 GHz + Hexa 1.7 GHz)	267.2 mm sAMOLED (2,560 × 1,600)	400 g	1,300만 화소 AF (후면) + 800만 화소 (전면)	LTE, Wi-Fi 802.11 a/b/g/n/ac 2.4 G + 5 GHz, VHT80 MIMO	7,040 mAh Fast Charging	내장 : 4 GB RAM + 64 GB 6 GB RAM + 128 GB 외장 : micro SD (최대 512 GB)	블랙 / 골드 / 실버
SM-T720 (Wi-Fi)						Wi-Fi 802.11 a/b/g/n/ac 2.4 G + 5 GHz, VHT80 MIMO				
SM-T835 (LTE)	249.3 × 164.3 × 7.1	Android 8.1	2.35 GHz + 1.9 GHz Octa Core	267.2 mm sAMOLED (2,560 × 1,600, 287 PPI)	483 g	1,300만 화소 AF (후면) + 800만 화소 (전면)	LTE, Wi-Fi 802.11 a/b/g/n/ac 2.4 G + 5 GHz, VHT80 MIMO	7,300 mAh, Fast Charging	내장 : 6 GB RAM + 64GB / 256 GB 외장 : micro SD 슬롯 지원 (최대 400 GB)	블랙 / 그레이
SM-T830 (Wi-Fi)						Wi-Fi 802.11 a/b/g/n/ac 2.4 G + 5 GHz, VHT80 MIMO				

- S-Pen 기본 구성 포함 (SM-T835, SM-T830 모델에 한함)
- 무게는 구성품 및 제조여건에 따라 달라질 수 있음
- 일러두기 : 267.2 mm는 약10.5인치입니다.

태블릿



Galaxy Tab A (267.2 mm) SM-T595 / SM-T590

향상된 4개의 스피커로 즐기는 풍부한 사운드
데일리 보드를 통한 사용성 증대



Galaxy Tab A (255.4mm) SM-T515 / SM-T510

생생한 디스플레이로 즐기는 콘텐츠 경험
입체적으로 움직이는 3D 사운드
아름다운 프리미엄 메탈 디자인

모델명	크기 (H×W×D)(mm)	OS	CPU	디스플레이	무게	카메라	연결	배터리	메모리	색상
SM-T595 (LTE)	260.0 × 161.1 × 8.0	Android 8.1	1.8 GHz Octa core	267.2 mm WUXGA TFT (1,920 × 1,200)	534 g	800만 화소 AF(후면) + 500만 화소 (전면)	LTE, Wi-Fi 802.11 a/b/g/n/ac 2.4 G + 5 GHz, VHT80 MIMO Wi-Fi 802.11 a/b/g/n/ac 2.4 G + 5 GHz, VHT80 MIMO	7,300 mAh, Fast Charging	내장 : 3 GB RAM + 32 GB 외장 : micro SD 슬롯 지원 (최대 400 GB)	블루 / 그레이
SM-T590 (Wi-Fi)					529 g					
SM-T515 (LTE)	245.2 × 149.4 × 7.5	Android 9.0	Exynos 7904 (Dual 1.8 GHz + Hexa 1.6 GHz)	255.4 mm WUXGA TFT (1,920 × 1,200)	475 g	800만 화소 AF(후면) + 500만 화소 (전면)	LTE, Wi-Fi 802.11 a/b/g/n/ac 2.4 G + 5 GHz, VHT80 MIMO Wi-Fi 802.11 a/b/g/n/ac 2.4 G + 5 GHz, VHT80 MIMO	6,150 mAh	내장 : 3 GB RAM + 32 GB 외장 : micro SD (최대 512 GB)	블랙 / 실버
SM-T510 (Wi-Fi)					469 g					

- 무게는 구성품 및 제조여건에 따라 달라질 수 있음
- 일러두기 : 267.2 mm는 약 10.5인치, 225.4 mm는 약 10.1인치입니다.



Galaxy Tab A6 with S Pen (233.1 mm) SM-P585 / SM-P580

활용성이 더욱 다양해진 S펜
뛰어난 성능의 최신 운영체제 및 AP 탑재
다양한 놀이와 재미를 통해 즐기는 키즈모드 4.0
편리하고 스마트한 연동



Galaxy Tab A (203.1 mm) SM-P200

S펜의 다양한 활용성
상황에 맞게 조절하는 블루라이트 필터
효과적으로 후대가 가능한 S펜

모델명	크기 (H×W×D)(mm)	OS	CPU	디스플레이	무게	카메라	연결	배터리	메모리	색상
SM-P585 (LTE)	254.3 × 164.2 × 8.2	Android 8.1	1.6 GHz Octa Core	255.4 mm WUXGA TFT (1,920 × 1,200)	558 g	800만 화소 AF (후면) + 200만 화소 (전면)	LTE, Wi-Fi 802.11 a/b/g/n/ac 2.4 G + 5 GHz, VHT80 Wi-Fi 802.11 a/b/g/n/ac 2.4 G + 5 GHz, VHT80	7,300 mAh	내장 : 3 GB RAM, 32 GB 외장 : micro SD 슬롯 지원 (최대 256 GB)	블랙 / 화이트
SM-P580 (Wi-Fi)					554 g					
SM-P200 (Wi-Fi)	201.5 × 122.4 × 8.9	Android 9.0	Exynos 7904 (Dual 1.8 GHz + Hexa 1.6 GHz)	203.1 mm WUXGA TFT (1,920 × 1,200)	321 g	800만 화소 AF (후면) + 500만 화소 (전면)	Wi-Fi 802.11 a/b/g/n/ac 2.4 G + 5 GHz, VHT80 MIMO	4,200 mAh	내장 : 3 GB RAM + 32 GB 외장 : micro SD (최대 512 GB)	블랙

- S-Pen 기본 구성 포함
- 일러두기 : 255.4 mm는 약 10.1인치, 203.1 mm는 약 8인치입니다.



Galaxy Tab A (203.1 mm) NEW SM-T295 / SM-T290

슬림하고 컴팩트한 디자인
고급스러운 메탈 바디
콘텐츠 감상에 최적화된 디스플레이

모델명	크기 (H×W×D)(mm)	OS	CPU	디스플레이	무게	카메라	연결	배터리	메모리	색상
SM-T295 (LTE)	210.0 × 124.4 × 8.0	Android 9.0	2 GHz Quad-Core	203.1 mm WXGA TFT (1,280 × 800)	347 g	800만 화소 AF (후면) + 200만 화소 (전면)	LTE, Wi-Fi 802.11 a/b/g/n 2.4 + 5GHz Wi-Fi 802.11 a/b/g/n 2.4 + 5GHz	5,100 mAh	내장 : 2 GB + 32 GB 외장 : micro SD (최대 512 GB)	블랙 / 실버
SM-T290 (Wi-Fi)					345 g					

- 무게는 구성품 및 제조여건에 따라 달라질 수 있음
- 일러두기 : 203.1 mm는 약 8인치입니다.



Galaxy Tab Advanced 2 (214.7 mm) SM-T583

최신 디자인과 한층 강화된 성능
가로 콘텐츠에 최적화된 가로형 WUXGA 디스플레이



Galaxy Tab Active2 (214.7 mm) SM-T395N

더 향상된 내구성과 호환성
향상된 S-PEN(IN-BOX)과 생체 인증(지문, 얼굴인식)
다양한 업무 환경에서 활용 가능한 편의성

모델명	크기 (H×W×D)(mm)	OS	CPU	디스플레이	무게	카메라	연결	배터리	메모리	색상
SM-T583 (Wi-Fi)	166.2 × 250.4 × 8.5	Android 8.0	1.6 GHz Octa Core	255.4 mm WUXGA TFT (1,920 × 1,200)	525 g	800만 화소 AF (후면) + 200만 화소 (전면)	Wi-Fi 802.11 a/b/g/n/ac 2.4 G + 5 GHz, VHT80 MIMO	7,300 mAh	내장 : 3 GB RAM + 32 GB 외장 : micro SD 슬롯 지원 (최대 400 GB)	그레이
SM-T395N (LTE)	214.7 × 127.6 × 9.9	Android 8.1		203.1 mm WXGA TFT (1,280 × 800)	419 g	800만 화소 AF (후면) + 500만 화소 (전면)	LTE, Wi-Fi 802.11 a/b/g/n/ac 2.4 G + 5 GHz	4,450 mAh	내장 : 3 GB + 32 GB 외장 : micro SD 슬롯 지원 (최대 256 GB)	블랙

- S-Pen 기본 구성 포함 (SM-T395N 모델에 한함)
- 무게는 구성품 및 제조여건에 따라 달라질 수 있음
- 일러두기 : 255.4 mm는 약 10.1인치, 203.1mm는 약 8인치입니다.
- 충전 및 사용시간은 사용자 환경이나 충전 기기에 따라 달라질 수 있습니다.
- 배터리 수명 연장을 위해 최대 배터리 충전 수준을 85%로 설정합니다.

웨어러블 | 액세서리

웨어러블



갤럭시 버즈



갤럭시 워치 액티브2



갤럭시 워치



갤럭시 핏



갤럭시 핏Ⓜ



기어 VR with controller

	SM-R170	SM-R820 (44 mm), SM-R830 (40 mm)	SM-R800	SM-R810	SM-R370N	SM-R375N	SM-R3250
크기 (H×W×D)(mm)	19.2 × 17.5 × 22.5 (이어버드) 26.5 × 70 × 38.8 (케이스)	44 mm : 44 × 44 × 10.9 40 mm : 40 × 40 × 10.9	46 × 49 × 13	41.9 × 45.7 × 12.7	45.1 × 18.3 × 11.2	40.2 × 16.0 × 10.9	207.1 × 120.7 × 98.6 (기어VR) 48.1 × 38.2 × 108.1 (컨트롤러)
무게	이어버드 : 5.6 g (1개) 케이스 : 41 g	44 mm : 스테인리스 42 g, 알루미늄 30 g 40 mm : 스테인리스 37 g, 알루미늄 26 g	63 g	49 g	23 g	15 g	345 g
디스플레이	-	Full color AOD, Gorilla® Glass DX+ (2.5D Front + 3D Back Glass) 44 mm : 34 mm 360 × 360 Super AMOLED 40 mm : 30 mm 360 × 360 Super AMOLED	33 mm Full color Super AMOLED 360 × 360 Corning® Gorilla® DX+	30 mm Full color Super AMOLED 360 × 360 Corning® Gorilla® DX+	AMOLED	PMOLED	-
센서	가속도 센서, 근접 센서, 홀 센서	가속도, 자이로, 기압계, 심박센서 (8PD), 조도 센서, ECG	가속도, 자이로, 기압, 심박센서, 조도 센서	가속도, 자이로, 심박센서	가속도, 심박센서	-	-
지원단말	안드로이드 5.0 이상 RAM 1.5 GB 이상	안드로이드: 안드로이드 5.0 (L OS) 이상 & RAM 1.5GB 이상 (삼성 / 삼성 외 단말) / iOS : iPhone 5 이상 & iOS 9.0 이상 - 태블릿PC 연결은 지원되지 않습니다. - iOS 기반의 스마트폰과 연동하는 경우 일부 기능에 제약이 있을 수 있습니다. (단, H / W 사양, S / W OS 버전 등에 따라 호환이 되지 않거나 일부 기능의 사용이 제한 될 수 있으니 자세한 내역을 삼성닷컴에서 확인하시기 바랍니다.)	-	안드로이드 5.0 이상 & RAM 1.5 GB 이상 (태블릿 미지원) / iOS : iPhone 7 이상 & iOS 10.0 이상	안드로이드 5.0 이상 & RAM 1.5 GB 이상 (태블릿 미지원) / iOS : iPhone 5 이상 & iOS 10.0 이상	갤럭시 S10e, S10, S10+, S10 5G, Note9, S9, S9+, Note8, S8, S8+, NoteFE, A9 (2018), A8 (2018), A8+ (2018), A8 Star	-
비고	Inner Mic + Outer Mic 무선 배터리 공유 SSC, AAC, SBC 코덱	5ATM + IP68 / MIL-STD-810G 마이크, 리니어모터, 스피커	방수사양 (5ATM + 1P68)	-	방수사양 (5ATM + 1P68)	-	OTG 외장 메모리 기능 미지원 - Micro USB 미지원으로 S7, S7 edge, Note5, S6 edge+, S6, S6 edge 등의 단말과는 호환되지 않습니다.

- 무게는 제품 구성 및 제조 여건에 따라 달라질 수 있습니다.
- 5ATM 방수는 ISO 표준 22810 : 2010에 따른 50미터 방수 등급을 지원합니다.
- IP68 : 수심 1.5 m, 담수, 30분 이내 일시적 침수에 대해 방수 가능 (한국전기안전공사 인증)
- 수중에서는 Watch의 통신기능 작동이 원활하지 않을 수 있음
- SSC (Samsung Scalable Codec) : 삼성 독자 코덱으로 끊김 걱정없는 음악 감상을 지원합니다.
갤럭시 스마트폰 (안드로이드 7.0 버전 이상)에서 지원됩니다.
- 위 내용은 자사 실험 결과로 실사용 환경에 따라 달라질 수 있습니다.
- 제품 UI는 국가에 따라 달라질 수 있습니다.
- 무선 배터리 공유 기능은 Note10/S10 시리즈, Fold에 한정 지원되며 단말의 배터리가 30% 이하로 떨어지면 무선 배터리 공유가 중단됩니다.
(지원 모델은 추후 변경 가능)
- PD : 포토다이오드센서

액세서리



갤럭시 Note10 LED 뷰 커버

- EF-NN975PBEGKR (블랙)
- EF-NN975PSEGKR (살바)
- EF-NN975PLEGKR (블루)
- EF-NN975PWEGKR (화이트)



카카오 라인 프로텍티브 커버

- GP-FGN970HIHKBK (노트10)
- GP-FGN975HIGLK (노트10+)



무선충전 스탠드 (2019)

- EP-N5200TBGKR (블랙)
- EP-N5200TWGKR (화이트)



카카오 고속 무선 충전기

- GP-PWN970HIDBK



무선충전 배터리팩

- EB-U1200CPKGKR (핑크)
- EB-U1200CSKGR (살바)



ANC 이어폰

- EO-IC500BBEGKR (블랙)

무상 수리 기간을 연장해주는 삼성 모바일케어

삼성 모바일케어는 기업 고객들을 대상으로 업무용, 사업용으로 사용하는 모바일 제품의 무상 수리 기간을 연장해주는 특별한 비즈니스 서비스입니다.

무상수리기간 연장 서비스

● 무상수리기간 연장 서비스란?

- 기본 제공하는 1년 보증 기간 외, 최대 추가 2년까지 무상 수리 기간 연장 가능!

총 보증기간 (최대 3년)

기본 보증기간 (1년)

무상수리기간 연장 (최대 2년)

- 연장된 서비스 기간동안 기본 보증 서비스와 동일한 단말 수리 서비스를 무상으로 제공

모바일케어 보증 범위

- 삼성 모바일케어는 제품의 기본 보증과 동일한 수리 서비스를 제공하며, 배터리와 Inbox제품(소모품)은 수리 대상에서 제외됩니다.

기본 제공되는 제품의 하드웨어 부품, 설계



점진적인 결함으로 인한 불량



- 삼성 모바일케어는 옵션 사항으로 유료로 운영됩니다. 모바일케어에 관한 자세한 사항은 영업담당을 통해 안내 받으시기 바랍니다.

B2B만을 위한 삼성 모바일 서비스

고객의 비즈니스가 원활히 운영되도록, 고객사를 정기 방문하고 사전 점검 및 수리 서비스를 지원합니다.

모바일 전담 서비스

B2B 고객을 대상으로 하는 전담 서비스 별도 운영



모바일 이동 서비스

고객사를 직접 방문하여 제품 무상 점검 및 간단 수리 진행



PC

삼성전자는 비즈니스용 Windows 10 Pro 사용을 권장합니다.



QR 코드로
제품 정보를
확인하세요!



작업에 최적화된 풀 사이즈
키보드와 숫자키



장시간 작업에도 눈을
보호하는 디스플레이



쾌적한 업무환경을 만드는
기가인터넷

비즈니스 업무 환경에 최적화된
삼성 노트북 7 Pro

2020년 1월 14일, Windows 7 공식서비스 종료

Windows 7 지원 종료 기획기사

2020년 1월 14일 이후에도 Windows 7을 계속 사용할 수 있지만 새로운 보안 업데이트, 비보안 핫픽스, 무료 또는 유료 지원 옵션, 온라인 기술 콘텐츠 업데이트를 비롯한 Microsoft의 업데이트나 지원은 더 이상 받을 수 없습니다. 정기적인 보안 업데이트를 통해 약의적인 공격으로부터 기기를 보호하려면 Windows 10과 같이 현재 지원되는 운영 체제로 마이그레이션 해야합니다.



[참고] Windows 7 지원 종료 관련 FAQ



윈도우 7 지원 종료 D-1년..
기업, 개인 OS 전환 검토 시급



윈도우 7 종료...
ATM, 산업기기 향한 공격 되풀이되나



공공 윈도우 10 전환,
올해 속도낸다



윈도우 7 지원 중단,
근본 해결책 시급

이 시대 최고의 윈도우, Windows 10

Windows 10은 생산성 향상, 혁신적인 디바이스 및 차별화된 지속 가능한 관리와 최신 보안 위협에 대응하기 위해 [선택이 아닌 필수]입니다.

최고의 보안 기능
자체 지원

Windows 10을 사용하면 더 많은 작업을 더욱 빠르게 완료할 수 있습니다. 최신 기기는 구형 기기에 비해 부팅 속도가 더 빠르고 멀티태스킹 효율이 높으며 배터리 수명도 더 깁니다. 게다가 최신 기기는 후대가 간편하여 어디서든 작업을 수행하고 생산성을 유지할 수 있습니다.



생산성 향상

구형 기기를 사용하면 사이버 공격과 데이터 유출 사고에 취약해질 수 밖에 없습니다. 최신 Windows 10 Pro 기기는 추가 비용 걱정없이 보안을 지원합니다. 상시 업데이트 되는 보안 기능을 내장하여 기업이 신종 보안 위협으로부터 사용자의 정보와 기기를 보호합니다.
- 기기의 지원 기간 동안 유효합니다.

기존의 인프라와
손쉽게 통합

기존의 컴퓨터, 모니터 및 프린터와 손쉽게 통합되므로 Windows 10으로 쉽게 전환할 수 있습니다. 기존 애플리케이션과 호환되며 가상화를 전면 지원합니다. 사용이 간편한 Microsoft의 마이그레이션 도구를 사용하여 현재 사용 중인 애플리케이션이 Windows 10과 호환되는지 확인할 수 있습니다.



[참고] Windows 10 관련 FAQ

비즈니스의 경쟁력의 시작 Windows 10 Pro 디바이스

아래의 QR 코드에 접속하여 업무 유형에 적합한 비즈니스 PC를 확인해 보세요!

삼성 갤럭시 북 Flex



삼성 옵테인 데스크탑



삼성 올인원 5



[참고] 오래된 PC 사용이 비즈니스에 끼치는 영향

Korea SMB PC Study, Techaisle, 2018 연구 결과를 통해 구형 PC 관리 비용이 중소기업에 미치는 영향에 대해 확인해 보세요!

삼성 갤럭시 북 Flex

NT951QCG / NT931QCG

Flex의 활용도를 2배 높여주는 All New S Pen
 세계 최초로 QLED 디스플레이 탑재 (컬러 볼륨 100%)
 무선 배터리 공유, 빠르고 쉬운 충전, 효율 높은 배터리
 시선을 사로잡은 심플한 디자인 (Solidity Design)
 명품 AKG 사운드와 Thunder 앰프 내장



모델명	화면 크기	OS	CPU	MEMORY	LCD	저장장치	GRAPHIC	통신
NT951QCG-K582S	39.6 cm	Windows 10 Pro	Intel® Core™ i5-1035G4 (3.70 GHz)	8 GB LPDDR4x Memory (On BD 8 GB)	FHD 광시야각 QLED Display (1920 × 1080), 터치스크린	256 GB NVMe SSD	Intel® Iris Plus Graphics	Wi-Fi 6 (Gig +), 802.11 ax 2 × 2 BT 5.0
NT931QCG-K582S	33.7 cm							

■ 멀티미디어 : AKG 스테레오 스피커 (Max 5 W × 2), Smart Amp, SoundAlive™, 내장 듀얼 디지털마이크, 720p HD 카메라 ■ 포트 : 2 Thunderbolt™ 3, 1 USB-C™, UFS & MicroSD Combo, 1 헤드폰 출력/마이크 입력 콤보
 ■ 입력 장치 : 패들 키보드 / 숫자키(백라이트 지원), 터치스크린, S 펜, 클릭패드 ■ 전원 : 69.7 Wh (Typical), 65 W USB-C™ 어댑터 ■ 보안기능 : TPM, 지문인식 ■ 크기 : NT951QCG-K582S - 355.0 × 227.2 × 14.9 mm / NT931QCG-K582S - 302.6 × 202.9 × 12.9 mm ■ 무게 : NT951QCG-K582S - 1.52 kg / NT931QCG-K582S - 1.16 kg ■ 소프트웨어 : Live Wallpaper, 라이브 메시지, 링크 공유, McAfee Live Safe (60일 체험판), 삼성 갤러리, Quick Search, Samsung DeX, Samsung Flow, Samsung Notes, Samsung Recovery, Samsung Settings, Studio Plus, Samsung Update, 팀플 - 상기 소프트웨어는 모델에 따라 다를 수 있습니다. - 사양 별 별도 파생 가능
 - 무게는 구성품 및 제조 여건에 따라 달라질 수 있습니다. - 갤럭시 노트10 5G, 노트10+ 5G, 폴드, S10e, S10, S10+, S9, S9+, S8, S8+, S8 액티브, S7, S7 edge, S7 액티브, S6, S6 edge, S6 액티브, S6 edge+, Note9, Note8, Note FE, Note5과 같이 WPC Qi 무선 충전 기능이 지원되는 삼성 또는 타사 스마트폰이나 갤럭시 워치 액티브2, 갤럭시 워치 액티브, 기어 스포츠, 기어 S3, 갤럭시 워치, 갤럭시 버즈와 같은 웨어러블 기기도 제한됩니다.
 - 배터리 전원이 30 % 이하일 경우 무선 배터리 공유가 제한될 수 있습니다. 일부 액세서리, 커버, 기타 타사 기기에서는 지원되지 않을 수 있습니다

삼성 갤럭시 북 Ion

NT951XCJ / NT931XCJ

한손에 들어오는 초슬림, 초경량 메달 디자인
 초슬림 베젤과 QLED 디스플레이
 무선 배터리 공유, 빠르고 쉬운 충전, 효율 높은 배터리
 SSD와 메모리 확장성 - 화면크기 39.6 cm 모델 기준
 최신 10세대 인텔 CPU와 Wi-Fi 6 지원



모델명	화면 크기	OS	CPU	MEMORY	LCD	저장장치	GRAPHIC	통신
NT951XCJ-K582S	39.6 cm	Windows 10 Pro	Intel® Core™ i5-10210U (4.20 GHz)	8 GB DDR4 Memory (On BD 8 GB), + 추가 슬롯 1	FHD 광시야각 QLED Display (1920 × 1080)	256 GB NVMe SSD + 추가 슬롯1	Intel® UHD Graphics	Wi-Fi 6 (Gig +), 802.11 ax 2 × 2 BT 5.0
NT931QCG-K582S	33.7 cm			8 GB DDR4 Memory (On BD 8 GB)		256 GB NVMe SSD		

■ 멀티미디어 : AKG 스테레오 스피커 (Max 5 W × 2), Smart Amp, SoundAlive™, 내장 듀얼 디지털마이크, 720p HD 카메라 ■ 포트 : 1 HDMI, 1 Thunderbolt™ 3, 2 USB3.0, UFS & MicroSD Combo, 1 헤드폰 출력/마이크 입력 콤보, 1 DC-in
 ■ 입력장치 : 패들 키보드 (백라이트 지원), 클릭패드 ■ 보안 : TPM, 지문인식 ■ 색상 : 아우라 실버 ■ 전원 : 69.7 Wh (Typical), 65 W 어댑터 ■ 크기 : NT951XCJ-K582S - 356.1 × 228.0 × 14.9 mm / NT931QCG-K582S - 305.7 × 199.8 × 12.9 mm
 ■ 무게 : NT951XCJ-K582S - 1.19 kg / NT931QCG-K582S - 0.970 kg ■ 소프트웨어 : Live Wallpaper, 라이브 메시지, 링크 공유, McAfee Live Safe (60일 체험판), 삼성 갤러리, Quick Search, Samsung DeX, Samsung Flow, Samsung Notes, Samsung Recovery, Samsung Settings, Studio Plus, Samsung Update, 팀플 - 상기 소프트웨어는 모델에 따라 다를 수 있습니다. - 사양 별 별도 파생 가능 - 무게는 구성품 및 제조 여건에 따라 달라질 수 있습니다.

노트북

삼성전자는 비즈니스용 Windows 10 Pro 사용을 권장합니다.

삼성 노트북 Odyssey

NT850XBC

열 받을 일 없는 쿨링 파워, Jet Blade Cooling 시스템

최고의 게이밍 경험을 위한 강력한 퍼포먼스

나만을 위한 비장의 무기 오디세이 모드 (비스트 모드, 블랙 이퀄라이저, 돌비 애트모스®)



모델명	화면 크기	OS	CPU	MEMORY	LCD	저장장치	GRAPHIC	통신
NT850XBC-X719S	39.6cm	Windows 10 Pro	Intel® Core™ i7 9750H (4.50 GHz)	16 GB DDR4 Memory (16 GB × 1) + 추가 슬롯 1	FHD LED Display (1920 × 1080)	256 GB NVMe SSD + 추가 슬롯 1	NVIDIA® GeForce® RTX 2060 Graphics with GDDR6 6 GB	802.11 ax 2 × 2 BT 5.0

■ 멀티미디어 : 스테레오 스피커 (1.5 W × 2), Dolby Atmos® 내장 디지털마이크, 웹 카메라 ■ 포트 : 1 HDMI, 1 USB-C™, 3 USB3.0, 1 헤드폰 출력 / 마이크 입력 콤보, 1 RJ45 (랜), 1 DC-in

■ 입력장치 : 크리에이터 키보드 / 숫자키(백라이트 지원), 클릭 패드 ■ 보안 : 시큐리티 슬롯, TPM ■ 색상 : 블레이드 블랙 ■ 전원 : 160 W 어댑터, 54 Wh ■ 크기 : 357.6 × 270.5 × 19.9 mm ■ 무게 : 2.39 kg

■ 소프트웨어 : 라이브 메시지, 링크 공유, McAfee Live Safe (60일 체험판), 삼성 갤러리, Samsung Flow, Samsung Recovery, Samsung Settings, Studio Plus, Samsung Update, 팀플 - 상기 소프트웨어는 모델에 따라 다를 수 있습니다.

- 사양 별 별도 파생 가능 - 무게는 구성품 및 제조 여건에 따라 달라질 수 있습니다.

삼성 노트북 7 Pro - 생산성 향상을 위한 스마트 오피스북

NT751BBC

작업에 최적화된 풀 사이즈 키보드와 숫자키, 넓어진 터치패드

장시간 작업에도 눈을 보호하는 디스플레이 - 빛 반사 방지 기능, 7.67 mm의 얇은 베젤 채용

9세대 인텔 코어 프로세서 (45 W)와 이중 팬 냉각 시스템 탑재로 빠르고 지속적인 멀티태스킹 지원

GIGA-WiFi & Ethernet 지원 랜카드를 탑재하여 최상의 업무환경을 제공

드라이버 없이 열 수 있는 이지 업그레이드 도어로 편리한 유지 보수와 업그레이드 가능

지문 인식으로 빠르고 강력한 기업보안 - 생체인증 국제 표준인 FIDO 2.0을 지원 (선택사양)

여러 업무 상황에도 문제없는 다양하고 충분한 포트 지원



모델명	화면 크기	OS	CPU	MEMORY	LCD	저장장치	GRAPHIC	통신
NT751BBC-K782S	39.6 cm	Windows 10 Pro	Intel® Core™ i7 Processor 9750H (2.60 GHz up to 4.50 GHz 12 MB L3 Cache) Intel HM370	8 GB DDR4 Memory (8 GB × 1) 2 SODIMM	FHD 광시야각 LED Display (1,920 × 1,080), Anti-Glare	256 GB NVMe SSD (1 HDD 슬롯 / 1 SSD 슬롯)	Intel® UHD Graphics 630	Gigabit Ethernet [10/100/1000] 802.11 ac wave 2 2 × 2 (GIGA Wi-Fi) + BT v 5.0
NT751BBC-K582S			Intel® Core™ i5 Processor 9300H (2.40 GHz up to 4.10 GHz 8 MB L3 Cache) Intel HM370					

■ 멀티미디어 : 스테레오 스피커 (1.5 W × 2), SoundAlive™, 내장 디지털마이크, 720p HD 카메라 ■ 포트 : 1 HDMI, 1 USB-C™, 3 USB3.0, MicroSD Multi-media Card Reader, 1 헤드폰 출력/마이크 입력 콤보, 1 RJ45 (랜), 1 DC-in

■ 입력장치 : 페블 키보드 / 숫자키, 터치패드 ■ 보안 : 시큐리티 슬롯, TPM (Trusted Platform Module) ■ 색상 : 블루 블랙 ■ 전원 : 60 W 어댑터, 43 Wh ■ 크기 : 361.5 × 244.25 × 19.6 mm ■ 무게 : 1.91 kg

■ 소프트웨어 : 링크 공유, McAfee Live Safe (60일 체험판), 삼성 갤러리, Samsung Flow, Samsung Recovery, Samsung Settings, Studio Plus, Samsung Update, 팀플 - 상기 소프트웨어는 모델에 따라 다를 수 있습니다.

- 사양 별 별도 파생 가능 - 무게는 구성품 및 제조 여건에 따라 달라질 수 있습니다.

삼성 노트북 7 Force

NT761XBE

단단한 메탈에 슬림한 디자인으로 손쉽게 들고 이동 가능한 휴대성 제공

최신 NVIDIA GeForce® GTX 1650 탑재로 강력한 그래픽 성능 제공

하드 드라이브 하나와 두 개의 초고속 SSD 슬롯으로 완성된 트리플 스토리지 시스템

어디서든 자유롭게, 어디서든 프로답게



모델명	화면 크기	OS	CPU	MEMORY	LCD	저장장치	GRAPHIC	통신
NT761XBE-X502S	39.6 cm	Windows 10 Pro	Intel® Core™ i5 Processor 8265U (1.60 GHz up to 3.90 GHz 6 MB L3 Cache)	8 GB DDR4 Memory (On BD 8 GB)	FHD 광시야각 LED Display (1,920 × 1,080), Anti-Glare	SSD 256 GB (1 HDD 슬롯 / 2 SSD 슬롯)	NVIDIA® GeForce® GTX 1650	Gigabit Ethernet [10/100/1000] 802.11 ac (2 × 2) + BT v 5.0

■ 멀티미디어 : 스테레오 스피커 (1.5 W × 2), Dolby Atmos® 내장 디지털마이크, 720p HD 카메라 ■ 포트 : 1 HDMI, 1 USB-C™, 2 USB3.0, MicroSD Multi-media Card Reader, 1 헤드폰 출력/마이크 입력 콤보, 1 RJ45 (랜), 1 DC-in

■ 입력장치 : 페블 키보드 / 숫자키(백라이트 지원), 클릭패드 ■ 보안 : 시큐리티 슬롯, TPM, 지문인식 ■ 색상 : 블레이드 블랙 ■ 전원 : 90 W 어댑터, 43 Wh ■ 크기 : 359.5 × 238.2 × 17.9 mm ■ 무게 : 1.85 kg

■ 소프트웨어 : 라이브 메시지, 링크 공유, McAfee Live Safe (60일 체험판), 삼성 갤러리, Samsung Flow, Samsung Recovery, Samsung Settings, Studio Plus, Samsung Update, 팀플 - 상기 소프트웨어는 모델에 따라 다를 수 있습니다.

- 사양 별 별도 파생 가능 - 무게는 구성품 및 제조 여건에 따라 달라질 수 있습니다.

삼성 노트북 7

NT751XBE / NT731XBE

새로워진 Solidity 디자인으로 최적의 사용성 경험 - 더욱더 얇고, 강하며, 세련되고 심플한 형태
단단한 알루미늄 메탈 소재로 사용할 때는 물론 보는 것만으로도 안정감을 선사
더욱 얇아진 슬림 베젤로 몰입감 극대화, 디스플레이 전면을 감싸는 글래스의 프리미엄 디자인 적용
더 커진 키캡과 배열로 새롭게 디자인된 Lattice 키보드는 편하고 정확한 타이핑 환경 제공



모델명	화면 크기	OS	CPU	MEMORY	LCD	저장장치	GRAPHIC	통신
NT751XBE-K502S	39.6 cm	Windows 10 Pro	Intel® Core™ i5 Processor 8265U (1.60 GHz up to 3.90 GHz 6 MB L3 Cache)	8 GB LPDDR3 Memory (On BD 8 GB)	FHD 광시야각 LED Display (1,920 × 1,080)	SSD 256 GB (2 SSD 슬롯)	Intel® UHD Graphics 620	802.11 ac (2 × 2) BT 5.0
NT731XBE-K502S	33.7 cm					SSD 256 GB		

■ 멀티미디어 : 스테레오 스피커 (1.5 W × 2), Dolby Atmos®, 내장 듀얼 디지털미크, 720p HD 카메라 ■ 포트 : 1 HDMI, 1 USB-C™, 2 USB3.0, MicroSD Multi-media Card Reader, 1 헤드폰 출력 / 마이크 입력 콤보, 1 DC-in
■ 입력장치 : 페블 키보드(백라이트 지원), 클릭패드 ■ 보안 : TPM, 지문인식 ■ 색상 : 플래티넘 티탄 ■ 전원 : 40 W 어댑터, 55 Wh ■ 크기 : NT751XBE-K502S - 359.5 × 238.3 × 15.9 mm / NT731XBE-K502S - 308.9 × 207.5 × 13.7 mm
■ 무게 : NT751XBE-K502S - 1.69 kg / NT731XBE-K502S - 1.29 kg ■ 소프트웨어 : 라이브 메시지, 링크 공유, McAfee Live Safe (60일 체험판), 삼성 갤러리, Samsung Flow, Samsung Recovery, Samsung Settings, Studio Plus, Samsung Update, 팀플
- 상기 소프트웨어는 모델에 따라 다를 수 있습니다. - 사양 별 별도 파생 가능 - 무게는 구성품 및 제조 여건에 따라 달라질 수 있습니다.

삼성 노트북 5

NT551EBE

듀얼 스토리지 지원으로 빠른 속도와 넉넉한 저장공간 모두 만족
사용자가 언제든지 HDD와 메모리를 업그레이드할 수 있는 업그레이드 도어
저반사 패널 탑재로 밝은 햇살 아래서도 반사가 줄어들어 각종 콘텐츠를 선명하고 편안하게 시청
넓은 터치패드와 넘버패드가 있는 곡선형 키캡의 키보드로 편안한 타이핑감 선사

- 모델 별 사양은 다를 수 있습니다.
- 업그레이드를 위해 추가하는 HDD와 메모리는 별매입니다.



모델명	화면 크기	OS	CPU	MEMORY	LCD	저장장치	GRAPHIC	통신
NT551EBE-K502S	39.6 cm	Windows 10 Pro	Intel® Core™ i5 Processor 8265U (1.60 GHz up to 3.90 GHz 6 MB L3 Cache)	8 GB DDR4 Memory (8 GB × 1)	FHD 광시야각 LED Display (1,920 × 1,080), Anti-Glare	SSD 256 GB	Intel® UHD Graphics 620	Gigabit Ethernet [10/100/1000] 802.11 ac (1 × 1) + BT v4.2
NT551EBE-K301S		Windows 10 Home (삼성전자는 Windows 10 Pro를 권장합니다.)	Intel® Core™ i3 Processor 8145U (2.10 GHz up to 3.90 GHz 4 MB L3 Cache)	4 GB DDR4 Memory (4 GB × 1)		SSD 128 GB		
NT551EBE-K201S			Intel® Pentium® Gold Processor 5405U (2.30 GHz, 2 MB L3 Cache)				Intel® UHD Graphics 610	

■ 멀티미디어 : 스테레오 스피커 (1.5 W × 2), SoundAlive™, 내장 디지털미크, 웹 카메라 ■ 포트 : 1 HDMI, 2 USB3.0, 1 USB2.0, 1 헤드폰 출력 / 마이크 입력 콤보, 1 RJ45 (랜), 1 DC-in
■ 입력장치 : 페블 키보드 / 터치패드, 터치패드 ■ 보안 : 시큐리티 슬롯, TPM ■ 색상 : 메탈릭 티탄 ■ 전원 : 40 W 어댑터, 43 Wh ■ 크기 : 377.4 × 248.6 × 19.9 mm ■ 무게 : 1.9 kg
■ 소프트웨어 : 라이브 메시지, 링크 공유, McAfee Live Safe (60일 체험판), 삼성 갤러리, Samsung Flow, Samsung Recovery, Samsung Settings, Studio Plus, Samsung Update, 팀플 - 상기 소프트웨어는 모델에 따라 다를 수 있습니다.
- 사양 별 별도 파생 가능 - 어댑터 용량은 사양에 따라 상이합니다. - 무게는 구성품 및 제조 여건에 따라 달라질 수 있습니다.

삼성 노트북 3

NT341XAA

스타일리시한 모던 슬림 디자인
합리적인 Intel® Celeron® 프로세서
듀얼 스토리지로 HDD 업그레이드 가능

- 사용시간은 사용환경 및 사용기능 등에 따라 달라질 수 있음



모델명	화면 크기	OS	CPU	MEMORY	LCD	저장장치	GRAPHIC	통신
NT341XAA-K101B	35.6 cm	Windows 10 Home (삼성전자는 Windows 10 Pro를 권장합니다.)	Intel® Celeron® Processor 3865U (1.80 GHz, 2 MB L3 Cache)	4 GB DDR4 Memory (4 GB × 1)	35.6 cm HD LED Display (1,366 × 768)	SSD 128 GB	Intel® HD Graphics 610	802.11 ac (1 × 1) + Bluetooth v4.1

■ 멀티미디어 : 내장 디지털미크, 스테레오 스피커 (1.5 W × 2), SoundAlive™, 720p HD 카메라 ■ 포트 : 헤드폰 출력 / 마이크 입력 콤보, 1 DC-in, 1 HDMI, 2 USB3.0, 1 USB2.0, 1 RJ45 (랜) ■ 입력장치 : 페블 키보드, 클릭패드 ■ 보안 : 시큐리티 슬롯, TPM
■ 색상 : 나이트 차콜 ■ 전원 : 40 W 어댑터, 43 Wh ■ 크기 : 336.0 × 232.9 × 19.8 mm ■ 무게 : 1.6 kg ■ 소프트웨어 : 삼성 갤러리, 삼성 메시지, Samsung Recovery, Samsung Settings, Studio Plus, Samsung Update, 팀플, Wi-Fi Camera, Wi-Fi Transfer
- 상기 소프트웨어는 모델에 따라 다를 수 있습니다. - 사양 별 별도 파생 가능 - 무게는 구성품 및 제조 여건에 따라 달라질 수 있습니다.

데스크탑 | 올인원PC

삼성전자는 비즈니스용 Windows 10 Pro 사용을 권장합니다.

삼성 데스크탑 4

DB400T9A / DB400S9A

B2B 특화된 Doorless 형태의 견고하고 편리한 디자인

전면 USB 3.0, 후면 HDMI, SIO, PIO 포트 등 생산성 확대를 위한 지원

intel 9세대, 듀얼스토리지 등 강력하고 효율적인 컴퓨팅 환경 제공



DB400T9A



DB400S9A

모델명	OS	CPU	MEMORY	저장장치	ODD	GRAPHIC
DB400T9A-Z782S	Windows 10 Home (삼성전자는 Windows 10 Pro를 권장합니다.)	Intel® Core™ i7-9700 Processor (3.00 GHz, 12 MB)	8 GB DDR4 Memory (8 GB × 1) 2 DIMMs (Total 2 Slots) for DDR4	1TB (7200 rpm S-ATA3) 256 GB Solid-state Drive	DVD Dual (5.25inch, Tray Type)	Intel® UHD Graphics 630
DB400T9A-Z588S		Intel® Core™ i5-9400 Processor (2.9 GHz, 9 MB)		1TB (7200 rpm S-ATA3) 128 GB Solid-state Drive		NVIDIA® GeForce® GTX1050 Graphics with GDDR5 2GB Graphic Memory (DVI-D, HDMI, DP)
DB400T9A-Z582S	Windows 10 Pro	Intel® Core™ i3-9100 Processor (3.6 GHz, 6 MB)	4 GB DDR4 Memory (4 GB × 1) 2 DIMMs (Total 2 Slots) for DDR4	128 GB Solid-state Drive	DVD Dual (5.25inch, Tray Type)	Intel® UHD Graphics 630
DB400T9A-Z580S	Windows 10 Home (삼성전자는 Windows 10 Pro를 권장합니다.)					Intel® Pentium® Gold G5420 Processor (3.80 GHz, 4 MB)
DB400T9A-Z341S	Windows 10 Home (삼성전자는 Windows 10 Pro를 권장합니다.)	Intel® Core™ i3-9100 Processor (3.6 GHz, 6 MB)	8 GB DDR4 Memory (8 GB × 1) 2 DIMMs (Total 2 Slots) for DDR4	1TB (7200 rpm S-ATA3) 128 GB Solid-state Drive	DVD Dual (5.25inch, Tray Type)	NVIDIA® GeForce® GT 1030 Graphics with GDDR5 2 GB Graphic Memory (DVI-D, HDMI)
DB400T9A-Z340S		Intel® Pentium® Gold G5420 Processor (3.80 GHz, 4 MB)				Intel® UHD Graphics 630
DB400S9A-Z388S	Windows 10 Home (삼성전자는 Windows 10 Pro를 권장합니다.)	Intel® Core™ i3-9100 Processor (3.6 GHz, 6 MB)	8 GB DDR4 Memory (8 GB × 1) 2 DIMMs (Total 2 Slots) for DDR4	128 GB Solid-state Drive	DVD Dual (5.25inch, Tray Type)	Intel® UHD Graphics 610
DB400S9A-Z341S		Intel® Pentium® Gold G5420 Processor (3.80 GHz, 4 MB)				Intel® UHD Graphics 610
DB400S9A-Z241S						Intel® UHD Graphics 610

■ 포트 (전면) : 22-in-1 (SD, mini SD*, micro SD, SDHC, mini SDHC*, micro SDHC, SDXC, micro SDXC, SDHC UHS-I, SDXC UHS-I, micro SDXC UHS-I, MS, MS Duo, MS-Pro Duo, MS-Pro HG, MS Micro (M2)*, MSXC, xD, CF I, CF II, MD)

*해당카드는 연결시 전용 어댑터 필요 ■ 포트 (후면) : 1 헤드폰 출력, 1 마이크 입력, 2 x USB 3.0, 4 x USB 2.0, 1 RJ45 (랜), 1 D-SUB, 1 DVI, HDMI ■ 입력장치 : USB 키보드, USB 광마우스 ■ 보안기능 : BIOS Boot-Up 패스워드, HDD 패스워드

■ 전원 : DB400T9A - 350 W / DB400S9A - 270 W ■ 크기 : DB400T9A - 173 × 406 × 356 mm / DB400S9A - 98 × 415 × 338 mm ■ 무게 : DB400T9A - 8.86 kg / DB400S9A - 7.53 kg ■ 소프트웨어 : 라이브 메시지, 링크 공유, McAfee Live Safe (60일 체험판), Samsung Recovery, 삼성 갤러리, Samsung Settings, Studio Plus, Samsung Update (상기 소프트웨어는 모델에 따라 다를 수 있습니다.) - 사양 별 별도 파생 가능 - 무게는 구성품 및 제조 여건에 따라 달라질 수 있습니다.

삼성 Optane 데스크탑 4

DB400T8B / DB400S8B

HDD를 SSD 속도로! 가성비 좋은!

B2B전용 삼성 Optane 데스크탑



DB400T8B



DB400S8B

모델명	OS	CPU	MEMORY	저장장치	ODD	GRAPHIC
DB400T8B-Z501S	Windows 10 Pro	INi5_8400	4 GB DDR4 Memory (4 GB × 1) 2 DIMM × 2 Channel (Total 4 Slots) for DDR4 Intel® Optane™ 16 GB Memory	HDD 500GB (7200 rpm, SATA3)	DVD Dual	DVMT
DB400T8B-Z502S				HDD 1TB		
DB400T8B-Z301S	Windows 10 Home (삼성전자는 Windows 10 Pro를 권장합니다.)	INi3_8100	4 GB DDR4 Memory (4 GB × 1) 2 DIMMs (Total 2 Slots) for DDR4	HDD 500GB (7200 rpm, SATA3)		
DB400S8B-Z301S						

■ 포트 (전면) : 22-in-1, 헤드폰 출력 / 마이크 입력 콤보, 2 × USB 3.0 ■ 포트 (후면) : 1 헤드폰 출력, 1 마이크 입력, 2 × USB 3.0, 4 × USB 2.0, 1 RJ45 (랜), 1 D-SUB, 1 DVI, HDMI ■ 입력장치 : PS / 2 키보드, USB 광마우스

■ 보안기능 : BIOS Boot-Up 패스워드, HDD 패스워드 ■ 전원 : DB400T8B-350 W / DB400S8B - 270 W ■ DB400T8B - 크기 : 173 × 406 × 356 mm / DB400S8B - 크기 : 98 × 415 × 338 mm ■ DB400T8B - 무게 : 8.86 kg / DB400S8B - 무게 : 7.53 kg

■ 소프트웨어 : 라이브 메시지, 링크 공유, McAfee Live Safe (60일 체험판), Samsung Recovery, 삼성 갤러리, Samsung Settings, Studio Plus, Samsung Update (상기 소프트웨어는 모델에 따라 다를 수 있습니다.)

- 사양 별 별도 파생 가능 - 무게는 구성품 및 제조 여건에 따라 달라질 수 있습니다.

삼성 화이트올인원 PC

DB531ABE

좁은 공간에서도 조화로운 화이트톤의 깔끔한 디자인

대형화면에 Full HD 해상도, 넓은 시야각으로 각종 멀티미디어 시청을 위한 최적의 경험 제공

PC 전원을 켜지 않고도 단독 외부입력 버튼 한번만 누르면 듀얼 모니터, 개인 TV 등으로 활용 가능

- 후면 HDMI IN 포트에 노트북 또는 별도의 셋톱박스 연결 필요

별도의 도구가 필요 없는 Zero Screw 메모리 도어를 탑재하여 손쉬운 업그레이드

케이블 전용 홀더를 통한 전선 및 케이블 정리로 깨끗한 공간을 완성



모델명	화면 크기	OS	CPU	MEMORY	LCD	저장장치	GRAPHIC	유 / 무선통신
DB531ABE-L501S	60.5cm	Windows 10 Home (삼성전자는 Windows 10 Pro를 권장합니다.)	Intel® Core™ i5-8265U Processor (1.6 GHz, 6 MB)	4 GB DDR4 Memory (4 GB × 1) 2 SODIMM	FHD LED Display (1,920 × 1,080), 16:9 Anti-Glare	128 GB NVMe SSD (1 HDD 슬롯 / 1 SSD 슬롯)	Intel® UHD Graphics 620	Gigabit Ethernet [10/100/1000] 802.11ac (1 × 1) + BT v 5.0
DB531ABE-L201S			Intel® Pentium® Gold G5405U Processor (2.30 GHz, 2 MB)				Intel® UHD Graphics 610	

■ 멀티미디어 : 스테레오 스피커 (4 W × 2), 720 p HD 카메라, SoundAlive™, 내장 듀얼 디지털마이크 ■ 포트 : 3-in-1 (SD, SDHC, SDXC) Multi-media Card Reader, 헤드폰 출력 / 마이크 입력 콤보, 2 USB3.0, 1 USB2.0 (Chargable USB 포함), 1 HDMI-out, 1 HDMI-in, 1 RJ45 (랜), 1 DC-in ■ 입력장치 : 무선키보드, 무선마우스 ■ 보안 : 시큐리티 슬롯 ■ 색상 : 프라스틱 화이트 ■ 전원 : 60 W 어댑터 ■ 크기 : 561.1 × 201.2 × 432.2 mm ■ 무게 : 7.11 kg ■ 소프트웨어 : McAfee Live Safe (60일 체험판), Samsung Recovery (상기 소프트웨어는 모델에 따라 다를 수 있습니다.) - 어댑터 용량은 사양에 따라 상이합니다. - 모델명에 따라 키보드/마우스는 유선 혹은 무선으로 다르게 구성되어 있습니다. - 무게는 구성품 및 제조 여건에 따라 달라질 수 있습니다.

삼성 올인원 PC 7

DB701A4M

선명한 화질을 위한 광시야각 저반사 패널

다이내믹 10 W 스테레오 스피커 & 블루투스 뮤직 플레이



모델명	화면 크기	OS	CPU	MEMORY	LCD	저장장치	GRAPHIC	유 / 무선통신
DB701A4M-L301S	60.5cm	Windows 10 Home (삼성전자는 Windows 10 Pro를 권장합니다.)	Intel® Core™ i3-7100T Processor (3.40 GHz, 3 MB)	4 GB DDR4 Memory (4 GB × 1)	60.5cm LED Full HD (1,920 × 1,080) 16:9	SSD 128 GB	Intel® HD Graphics 630	Gigabit Ethernet [10/100/1000] 802.11ac (1 × 1) + BT v 4.2

■ 멀티미디어 : 스테레오 스피커 (10 W × 2), 1080 p FHD 웹 카메라, SoundAlive™, 내장 듀얼 디지털마이크 ■ 포트 : 3-in-1 (SD, SDHC, SDXC) Multi-media Card Reader, 헤드폰 출력 / 마이크 입력 콤보, 2 USB3.0, 1 USB2.0 (Chargable USB 포함), 1 HDMI-out, 1 HDMI-in, 1 RJ45 (랜), 1 DC-in ■ 입력장치 : USB 키보드, USB 광마우스 ■ 보안기능 : 시큐리티 슬롯 ■ 전원 : 90 W 어댑터 ■ 크기 : 554.2 × 162.3 × 413.3 mm ■ 무게 : 8.2 kg ■ 색상 : 티탄 그레이
- 무게는 구성품 및 제조 여건에 따라 달라질 수 있습니다.

SSD | 포터블SSD | USB 메모리 | 메모리카드

삼성 SSD



구분	모델명	용량	속도 (Sequential)		속도 (Random)		인터페이스	컨트롤러	캐시메모리 (LPDDR4)	소프트웨어	Trim 지원	S.M.A.R.T	Garbage Collection	실치 약제사리	보증(기간 또는 TBW제한)	
			읽기 (MB/s)	쓰기 (MB/s)	읽기 (IOPS)	쓰기 (IOPS)									기간	TBW
970 PRO	MZ-V7P512BW	512 GB	Max.3,500	Max.2,300	Max.370,000	Max.500,000	PCIe 3.0 x 4 NVMe 1.3	Samsung Phoenix Controller	512 MB	Samsung Magician, Data Migration						600 TBW
	MZ-V7P1T0BW	1,024 GB														1,200 TBW
970 EVO Plus	MZ-V7S250BW	250 GB	Max.3,500	Max.2,300	Max.250,000	Max.550,000	PCIe 3.0 x 4 NVMe 1.3	Samsung Phoenix Controller	512 MB	Samsung Magician, Data Migration						150 TBW
	MZ-V7S500BW	500 GB														300 TBW
	MZ-V7S1T0BW	1,000GB														600 TBW
	MZ-V7E2T0BW	2,000GB														1,200 TBW
860 PRO	MZ-76P256BW	256 GB	Max.560	Max.530	Max.100,000	Max.90,000	SATA 6 Gb/s (SATA 3 Gb/s&SATA 1.5Gb/s 호환 가능)	Samsung MJX Controller	512 MB	Magician Software for SSD management				無 개별 구매	5년	300 TBW
	MZ-76P512BW	512 GB														600 TBW
	MZ-76P1T0BW	1 TB														1,200 TBW
	MZ-76P2T0BW	2 TB														2,400 TBW
860 EVO	MZ-76E250E	250 GB	Max.550	Max.520	Max.98,000	Max.90,000	SATA 6 Gb/s (SATA 3 Gb/s&SATA 1.5Gb/s 호환 가능)	Samsung MJX Controller	512 MB	Magician Software for SSD management						150 TBW
	MZ-76E500E	500 GB														150 TBW
	MZ-76E1T0BW	1 TB														600 TBW
860 EVO (M.2)	MZ-N6E250BW	250 GB	Max.550	Max.520	Max.97,000	Max.88,000	SATA 6 Gb/s (SATA 3 Gb/s&SATA 1.5Gb/s 호환 가능)	Samsung MJX Controller	512 MB	Magician Software for SSD management						150 TBW
	MZ-N6E500BW	500 GB														300 TBW
	MZ-N6E1T0BW	1 TB														600 TBW
860 QVO	MZ-76Q1T0BW	1,000GB	Max.550	Max.520	Max.96,000	Max.89,000	SATA 6 Gb/s (SATA 3 Gb/s&SATA 1.5Gb/s 호환 가능)	Samsung MJX Controller	1 GB	Samsung Magician, Data Migration					3년	360 TBW
	MZ-76Q2T0BW	2,000 GB														720 TBW
	MZ-76Q4T0BW	4,000 GB														1,440 TBW

삼성 포터블 SSD



모델명	용량	전송속도	인터페이스	소프트웨어	구성	크기 (W×H×D)(mm)	무게	보증
MU-PA250B/WW	250 GB	최대 540 MB/s	USB 3.1 Gen2 (10Gbps), 이전 버전과 호환	Samsung Portable SSD Software, AES 256-bit hardware encryption	USB A to C / USB C to C 케이블 내장	74.0 × 57.3 × 10.5	최대 51 g (제품의 무게는 구성 및 제조 여건에 따라 변동될 수 있음)	3년 제한 보증
MU-PA500B/WW	500 GB							
MU-PA1T0B/WW	1 TB							
MU-PA2T0B/WW	2 TB							

삼성 USB 메모리



구분	모델명	용량	호환	인터페이스	읽기속도	보증
BAR Plus	MUF-32BE4/APC	32 GB	데스크탑 PC, 노트북 등	USB 3.1	200 MB/s	5년 제한 보증
	MUF-64BE4/APC	64 GB			300 MB/s	
	MUF-128BE4/APC	128 GB			200 MB/s	
	MUF-256BE4/APC	256 GB			300 MB/s	
FIT Plus (Micro)	MUF-32AB/APC	32 GB	데스크탑 PC, 노트북 등	USB 3.1	200 MB/s	5년 제한 보증
	MUF-64AB/APC	64 GB			300 MB/s	
	MUF-128AB/APC	128 GB			200 MB/s	
	MUF-256AB/APC	256 GB			300 MB/s	
DUO Plus (OTG)	MUF-32DB/APC	32 GB	데스크탑 PC, 노트북, 스마트폰, 태블릿 등	USB 3.1	200 MB/s	5년 제한 보증
	MUF-64DB/APC	64 GB			300 MB/s	
	MUF-128DB/APC	128 GB			200 MB/s	
	MUF-256DB/APC	256 GB			300 MB/s	

삼성 메모리카드



구분	모델명	용량	전송속도	속도 등급	인터페이스	규격	호환기기	사이즈 (W×H×D)(mm)	보증
EVO	MB-MP32GA/KR	32 GB	읽기 : 95 MB/s	Grade 1, Class10	UHS-I HS	SDHC	휴대폰, 스마트폰, 태블릿 등	15 × 11 × 1	10년 제한 보증 (차량용 블랙박스, CCTV 녹화 전용 등 사용자 보증 제한)
	MB-MP64GA/KR	64 GB		Grade 3, Class10		SDXC			
	MB-MP128GA/KR	128 GB		Grade 1, Class10		SDHC			
EVO Plus	MB-MC32GA/KR	32 GB	읽기 : 100 MB/s	Grade 1, Class10	UHS-I SDR104	SDHC	휴대폰, 스마트폰, 태블릿 등	15 × 11 × 1	3년 제한 보증
	MB-MC64GA/KR	64 GB		Grade 3, Class10		SDXC			
	MB-MC128GA/KR	128 GB		Grade 3, Class10		SDXC			
	MB-MC256GA/KR	256 GB		Grade 3, Class10		SDXC			
Pro Endurance	MB-MJ32GA/APC	32 GB	읽기 : 100 MB/s	Class10	UHS-I SDR104	SDHC	휴대폰, 스마트폰, 태블릿 등	15 × 11 × 1	2년 제한 보증
	MB-MJ64GA/APC	64 GB				3년 제한 보증			
	MB-MJ128GA/APC	128 GB				5년 제한 보증			

- 자사 실험 수치로 실사용 환경에 따라 달라질 수 있음
 - 데이터 복구는 이 보증에 포함되지 않으며, 당사가 데이터 손실/손상에 대해 책임을 지지 않습니다.

디스플레이 | TV | HARMAN

18
스마트 사이니지

25
TV

32
비즈니스 TV

35
모니터

38
HARMAN

40
AV



자 세 한
고 도입 사례
확 인 하 세

코엑스 일대의 새로운 랜드마크 탄생

삼성 스마트 사이니지

삼성동 옥외광고 자유표시구역 LED 사이지니 도입사례

코엑스 SM타운 K-pop 광장 (좌측)과
현대백화점면세점 (우측)에
설치된 초대형 LED 사이니지
(사용모델: 실외용 LED 사이니지)



완전히 새로워진
FI!P2를 만나다!

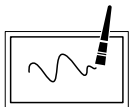


QR코드로
제품정보를
확인하세요!

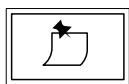
스마트한 업무 환경을 위한
SAMSUNG FI!P2



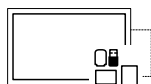
실감나는
필기감



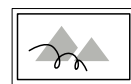
브러쉬/
유화 모드



손쉬운
이미지편집



다양한
기기 연결성



레이어 추가 / 삭제로
자유로운 필기

- 스탠드는 WM55R 모델만 적용 가능합니다.

스마트 사이니지

토탈 솔루션

삼성전자는 폭 넓고 혁신적인 LED & LCD 사이니지 라인업을 제공합니다.



Magicinfo 6 솔루션 출시

<http://displaysolutions.samsung.com/docs/> 삼성디스플레이솔루션닷컴 가입후 웹매뉴얼 참고가능 (한글 매뉴얼 지원)



- 매직인포 라이센스 별매

콘텐츠 일괄 배포
원격 스크린 송출 화면 확인 기능
원격 장치 컨트롤 기능

스마트 사이니지

단독형



DCE / DCJ

사이니지와 TV를 하나로! 편리함을 증대시킨 DC 시리즈

모델명	모델코드	화면크기	해상도	밝기	명암비	시야각	응답속도	에너지 효율등급
DC32E	LH32DCEPLGA/KR	80.1 cm	1,920 × 1,080 (FHD)	330 nit	5,000:1 (Typ)	178° / 178°	8 ms	4등급
DC55E	LH55DCEPLGA/KR	138.7 cm		350 nit			6 ms	5등급
DC43J	LH43DCJPLGA/KR	108 cm		300 nit	3,000:1 (Typ)		8 ms	3등급
DC49J	LH49DCJPLGA/KR	123 cm						

- 영상입력 : D-SUB, DVI-D, HDMI (2), Component (CVBS Common)
- 오디오출력 : Stereo Mini Jack
- 에너지 소비효율 기준변경이나 성능 개선에 따라 에너지 소비효율 등급은 변경될 수 있습니다.



QBR

슬림한 디자인의 다이내믹 크리스탈 컬러로 최고 수준의 UHD 해상도 및 완벽에 가까운 색상

모델명	모델코드	화면크기	해상도	밝기	명암비	시야각	응답속도
QB65R	LH65QBREBGCXKR	163 cm	3,840 × 2,160 (UHD)	350 nit	4,000:1 (Typ)	178° / 178°	8 ms
QB75R	LH75QBREBGCXKR	189 cm					

- 영상입력 : HDMI 2.0 (2), DVI-D, Audio (Common)
- 오디오출력 : Stereo Mini Jack




QMR

지능형 UHD 업 스케일링 및 다이내믹 크리스탈 컬러로 풍부한 색상 제공

모델명	모델코드	화면크기	해상도	밝기	명암비	시야각	응답속도
QM43R	LH43QMREBGCXKR	108 cm	3,840 × 2,160 (UHD)	500 nit	4,000:1 (Typ)	178° / 178°	8 ms
QM49R	LH49QMREBGCXKR	123 cm					
QM55R	LH55QMREBGCXKR	138 cm					
QM65R	LH65QMREBGCXKR	163 cm					
QM75R	LH75QMREBGCXKR	189 cm					

- 영상입력 : HDMI 2.0 (2), DVI-D, Display Port 1.2 (1) - 영상출력 : HDMI 2.0 (Loop-out)
- 오디오출력 : Stereo Mini Jack
- 원본 콘텐츠에 따라 결과에 차이가 있을 수 있습니다.



QHR


슬림하고 세련된 디자인으로 제작된 프리미엄 TIZEN 기반 디스플레이

모델명	모델코드	화면크기	해상도	밝기	명암비	시야각	응답속도
QM43R	LH43QHREBGCXKR	108 cm	3,840 × 2,160 (UHD)	700 nit	4,000:1 (Typ)	178° / 178°	8 ms
QH49R	LH49QHREBGCXKR	123 cm					
QH55R	LH55QHREBGCXKR	138 cm					

- 영상입력 : DVI-ID-Sub Common, Display Port 1.2, HDMI 2.0 (2) - 오디오출력 : Stereo mini Jack
- 멀티미디어 : 내장형 Media player PPT / AVI / Flash - 지원코덱 상세사항 참조

스마트 사이니지

단독형



- WM55R 모델



- WM65R 모델

초대형 디스플레이

UHD화질로 콘텐츠를 더욱 생생하게 전달하는 초대형 디스플레이

모델명	모델코드	화면크기	해상도	밝기	명암비	시야각	응답속도
QM85N	LH85QMNEBGC/KR	214 cm	3,840 × 2,160 (UHD)	500 nit	3,000:1	178° / 178°	8ms (Typ)
QM98N	LH98QMNEBGC/KR	245 cm			4,000:1		
QE82R	LH82QEREBGCXKR	207.1 cm		350 nit	6,000:1		6ms (Typ)
QB98R	LH98QBREBGCXKR	247.7 cm		500 nit	4,000:1		

- 영상입력 : HDMI 2.0 (2), RGB, DVI-D, Display Port 1.2 (2) - 영상출력 : HDMI2.0 (Loop Out)
- 오디오출력 : Stereo mini Jack, DVI, HDMI

QPR

진정한 초고화질을 즐길 수 있는 QLED 8K 디스플레이

모델명	모델코드	화면크기	해상도	밝기	명암비	시야각	응답속도
QP82R	LH82QPR8BGCXKR	208 cm	7,680 × 4,320	500 nit (peak 4,000 nit)	1,850:1	-	6ms

- 영상입력 : HDMI 2.0 (4), Display Port 1.2
- 8K 영상의 경우 현존하는 8K 스트리밍, 연결, 디코딩 표준 규격을 기반으로한 영상만 지원합니다.

OMN

최대 4,000 nit 밝기로 직사광선이 닿는 실내에서도 뚜렷하게 정보 전달 가능

모델명	모델코드	화면크기	해상도	밝기	명암비	시야각	응답속도
OM46N	LH46OMNSLGB/KR	116 cm	1,920 × 1,080 (FHD)	4,000 nit	5,000:1 (Typ)	178° / 178°	6ms (Typ)
OM55N	LH55OMNSLGB/KR	138 cm		4,000 nit	4,000:1 (Typ)		

- 영상입력 : HDMI 2.0 (2), Display Port 1.2 (1) - 영상출력 : HDMI2.0 (Loop Out)
- 오디오출력 : Stereo mini Jack - 멀티미디어 : 내장형 Media player PPT / AVI / Flash - 자원코덱 상세사양 참조

OMN-D

조명 조건에 큰 상관 없이 콘텐츠를 강조할 수 있는 고휘도 양면형 디스플레이

모델명	모델코드	화면크기	해상도	밝기	명암비	시야각	응답속도
OM46N-D	LH46OMNDPGB/KR	116 cm	1,920 × 1,080 (FHD)	Outdoor 3,000 nit Indoor 1,000 nit	5,000:1	178° / 178°	6ms (Outdoor)
OM55N-D	LH55OMNDPGB/KR	138 cm					8ms (Indoor)

- 영상입력 : HDMI 2.0 (2), Display Port 1.2 (1) - 영상출력 : HDMI2.0 (Loop Out)
- 오디오출력 : Stereo mini Jack - 멀티미디어 : 내장형 Media player PPT / AVI / Flash - 자원코덱 상세사양 참조

Flip 2

터치스크린과 UHD 해상도로 회의의 효율성을 높여줄 스마트 이동식 플립보드

모델명	모델코드	화면크기	해상도	밝기	명암비	시야각	응답속도
WM55R	LH55WMRWBGCXKR	138.7 cm	3,840 × 2,160 (UHD)	300 nit (without glass), 220 nit (with glass)	4,000:1 (Typ.) (without glass)	178° / 178°	8ms (Typ.)
WM65R	LH65WMRWBGCXKR	163.8 cm		350 nit (without glass), 220 nit (with glass)			

- 영상입력 : WM55R - HDMI 1 / WM65R - (Basic) HDMI 2 (With Tray) HDMI 3

스마트 사이니지

비디오월



VHR-R

밝기 700 nit, 울트라 슬림 베젤 0.88 mm 모니터, 눈부심 방지 패널

모델명	모델코드	화면크기	해상도	밝기	명암비	시야각	응답속도
VH55R-R	LH55VHRRBGBXKR	138 cm	1,920 × 1,080 (FHD)	700 nit	1,100:1	178° / 178°	8ms

- 영상입력 : DVI-D, Display Port 1.2, HDMI 2.0 (2), HDCP 2.2
- 오디오 출력 : Stereo mini Jack
- 에너지 소비효율 기준변경이나 성능 개선에 따라 에너지 소비효율 등급은 변경될 수 있습니다.

UDE-B

밝기 500 nit, 초슬림베젤 3.5 mm 모니터

모델명	모델코드	화면크기	해상도	밝기	명암비	시야각	응답속도
UD46E-B	LH46UDEBLBB/KR	116 cm	1,920 × 1,080 (FHD)	500 nit	3,500:1 (Typ)	178° / 178°	8ms (GTG)
UD56E-B	LH56UDEBLBB/KR	138 cm			4,000:1 (Typ)		

- 영상입력 : Analog D-SUB, DVI-D, Display Port 1.2, HDMI 2.0 (2)
- 오디오 출력 : Stereo mini Jack
- 에너지 소비효율 기준변경이나 성능 개선에 따라 에너지 소비효율 등급은 변경될 수 있습니다.

UMH, UMN

밝기 500 nit, 울트라슬림베젤 1.7 mm 모니터

모델명	모델코드	화면크기	해상도	밝기	명암비	시야각	응답속도
UM55H-E	LH55UMHHLBB/KR	138 cm	1,920 × 1,080 (FHD)	500 nit	4,000:1 (Typ)	178° / 178°	8ms (GTG)
UM46N-E	LH46UMNHLBB/KR	116 cm		500 nit (Max)			8ms (Typ)

- 영상입력 : Analog D-SUB, DVI-D, Display Port 1.2, HDMI 2.0 (2)
- 오디오 출력 : Stereo mini Jack
- 에너지 소비효율 기준변경이나 성능 개선에 따라 에너지 소비효율 등급은 변경될 수 있습니다.

UHF5

밝기 700 nit, 울트라 콤팩트 디자인, 슬림베젤 5.4 mm 모니터

모델명	모델코드	화면크기	해상도	밝기	명암비	시야각	응답속도
UH46F5	LH46UHFLBB/KR	116 cm	1,920 × 1,080 (FHD)	700 nit	4,000:1 (Typ)	178° / 178°	8ms (GTG)

- 영상입력 : DVI-D, Display Port 1.2, HDMI 2.0 (2)
- 오디오 출력 : Stereo mini Jack
- 에너지 소비효율 기준변경이나 성능 개선에 따라 에너지 소비효율 등급은 변경될 수 있습니다.

UHF, UHN

밝기 700 nit, 울트라슬림베젤 1.7 mm 모니터

모델명	모델코드	화면크기	해상도	밝기	명암비	시야각	응답속도
UH55F-E	LH55UHFLBB/KR	138.7 cm	1,920 × 1,080 (FHD)	700 nit	4,000:1 (Typ)	178° / 178°	8ms
UH46N-E	LH46UHNHLBB/KR	116 cm		700 nit (Max)			8ms (Typ)

- 영상입력 : Analog D-SUB, DVI-D, Display Port 1.2, HDMI 2.0 (2)
- 오디오 출력 : Stereo mini Jack
- 에너지 소비효율 기준변경이나 성능 개선에 따라 에너지 소비효율 등급은 변경될 수 있습니다.

스마트 LED 사이니지



실내용 LED 전광판

- Pixel Pitch (mm) : 1.2, 1.5, 2.0, 2.5
- 밝기 (nit) : 800 ~ 2,000



실외용 LED 전광판

- Pixel Pitch (mm) : 6.0 ~ 25
- 밝기 (nit) : 7,500 ~ 9,000

스마트 사이니지

종합 사양표

Model	DC32E	DC55E	DC43J	DC49J	QB65R	QB75R	QM43R	QM49R	QM55R	QM65R	QM75R		
화면사이즈	80.1 cm	138.7 cm	107.9 cm	123.2 cm	163.8 cm	189.3 cm	107.9 cm	123.2 cm	138.7 cm	163.8 cm	189.3 cm		
패널타입	60 Hz D-LED BLU				60 Hz Edge LED BLU								
해상도	1,920 × 1,080 (FHD)				3,840 × 2,160 (UHD)								
밝기 (Typical)	330 nit	350 nit	300 nit		350 nit		500 nit						
명암비 (Typical)	5,000 : 1		3,000 : 1		4,000 : 1								
시야각 (수평/수직)	178° / 178°												
응답속도 (GTG)	8 ms	6 ms	8 ms										
디스플레이 컬러	16.7 M												
Operation Hour	16 / 7						24 / 7						
사운드	Speaker Type	Built in Speaker (10W × 1)		Built in Speaker(10W + 10W)									
전원	튜너	0				X							
	파워 내장형 / 외장형	내장형											
	장격입력	AC 100 - 240 V~ (+/- 10 %), 50/60 Hz											
	소비 전력	Max[W/h]	77	176	99	121	181.5	231	110	138	143	181.5	231
		Typical[W/h]	60	133	62	76	128	150	74	103	108	131	178
		BTU (Max)	262.57	600.16	337	412.6	618.9	787.7	375.1	470.6	487.6	618.9	787.7
Sleep mode		0.5 W 미만				0.5 W 미만							
Off mode		0				-							
기구 사양	크기	제품 (W × H × D, mm)	721.4 × 420.3 × 49.9	1,230.6 × 706.9 × 49.9	985.5 × 574.8 × 73.4	1,118.8 × 650.0 × 74.2	1,453.9 × 831 × 46.3	1,681.1 × 960.1 × 49.7	967.5 × 557.7 × 48.3	1,099.2 × 631.5 × 46.3	1,235.1 × 707.9 × 46.3	1,453.9 × 831.0 × 46.3	1,681.1 × 960.1 × 49.7
		포장 (W × H × D, mm)	815 × 491 × 132	1,348 × 810 × 148	1,099 × 672 × 156	1,236 × 750 × 161	1,611 × 973 × 185	1,871 × 1,127 × 223	1,095 × 676 × 151	1,247 × 772 × 152	1,402 × 858 × 163	1,611 × 973 × 185	1,871 × 1,127 × 223
	무게	제품무게 (kg)	4.4	14.7	7.8	10.1	24.9	38.3	10	13.5	18.1	24.9	38.3
		무게 (박스포장)	5.9	19.2	11.5	14.7	33.3	49	13.3	18	23.6	33.3	49
	VESA 마운트	200 × 200 mm	400 × 400 mm	200 × 200 mm		400 × 400 mm		200 × 200 mm		400 × 400 mm			
	Protection Glass	-											
	Stand Type	Foot Stand (Optional)				-			Foot Stand (Optional)			-	
	배젤 두께 (mm) (Top x Bottom x Side)	10.5 / 15 / 10.5	9.5 / 15 / 9.5	17.3 / 18.3 / 21.3	17.4 / 18.5 / 21.5	9.2 / 11.2 / 9.2	11.5 / 12.5 / 11.5	9.2 / 11.2 / 9.2			11.5 / 12.5 / 11.5		
동작 조건	온도	0 ~ 40 °C											
	습도	10 ~ 80 %											
Internal Player (Embedded H/W)	Processor	MIPS 24 K				Cortex A72 1.7 GHz Quad-Core CPU							
	On-Chip Cache Memory	L1 : 16 KB / 16 KB, L2 : 128 KB				L1 Instruction Cache : 48 KB L1 Data Cache : 32 KB L2 Cache : 2 MB							
	Clock Speed	650 MHz				1.7 GHz							
	Main Memory Interface	512 MB				2.5 GB LPDDR4 1.5 GHz 64 bit							
	Graphics	-				Graphic resolution : 1,920 × 1,080 Output resolution : 3,840 × 2,160 (Scale up from graphic processing result.)							
	저장공간 (FDM)	179 MB				8 GB (3.88 GB Occupied by O / S, 4.12 GB Available)							
	지원포맷	-				*Video Decoder : MPEG-1 / 2 / 4, H.263, H.264 / AVC, UHD H.264 / AVC, VC-1, AVS+, HEVC, JPEG, PNG, VP8, VP9 *Audio Decoder : AC3 (DD), MPEG							
	입출력포트	-				USB 2.0							
	운영체제	Samsung Proprietary OS (VDLinux)				Tizen 4.0 (VDLinux)							

옵션 리스트

Series	Model	Wall Mount	TV형 Stand	Celling Mount	
DC	DC32E	LH32DCEPLGA/KR	WMN4070SE	STN-L3240E	CML400D
	DC55E	LH55DCEPLGA/KR	WMN4270SD	STN-L4655E	CML450D
	DC43J	LH43DCJPLGA/KR	WMN4070SE	STN-L4355F	-
	DC49J	LH49DCJPLGA/KR	WMN4070SE	STN-L4355F	-
QB	QB65R	LH65QBREBGCXKR	WMN4277SE	-	CML450K
	QB75R	LH75QBREBGCXKR	WMN6575SE	-	CML450K
	QB98R	LH98QBREBGCXKR	WMN9500SD	-	-
QE	QE82R	LH82QEREBGCXKR	WMN8200SEXKR	-	-
	QM43R	LH43QMREBGCXKR	WMN4070SE	STN-L4355F	CML400XK
QM	QM49R	LH49QMREBGCXKR	WMN4070SE	STN-L4355F	CML400XK
	QM55R	LH55QMREBGCXKR	WMN4070SE	STN-L4355F	CML400XK
	QM65R	LH65QMREBGCXKR	WMN4277SE	-	CML450K
	QM75R	LH75QMREBGCXKR	WMN6575SE	-	CML450K
	QM85N	LH85QMNEBGC/KR	WMN8200SD	-	-
	QM98N	LH98QMNEBGC/KR	WMN9500SD	-	-
	QH43R	LH43QHREBGCXKR	WMN4070SE	STN-L4355F	CML400XK
	QH49R	LH49QHREBGCXKR	WMN4070SE	STN-L4355F	CML400XK
QH	QH55R	LH55QHREBGCXKR	WMN4070SE	STN-L4355F	CML400XK

Series	Model	Wall Mount	TV형 Stand	Celling Mount
QP	QP82R	LH82QPR8BGCXKR	WMN8200SE	-
	OM46N	LH46OMNSLGB/KR	-	-
OM	OM55N	LH55OMNSLGB/KR	-	-
	OM46N-D	LH46OMNDPGB/KR	-	-
	OM55N-D	LH55OMNDPGB/KR	-	-
Flip 2	WM55R	LH55WMRWBGCXKR	-	STN-WM55RXKR
	WM65R	LH65WMRWBGCXKR	WMN-WM65RXKR	-
VH	VH55R-R	LH55VHRRBGBXKR	WMN-55VD	-
	UD46E-B	LH46UDEBLBB/KR	WMN-46VD	-
UD	UD55E-B	LH55UDEBLBB/KR	WMN-55VD	-
	UM46N-E	LH46UMNHLBB/KR	WMN-46VD	-
UM	UM55N-E	LH55UMHHLBB/KR	WMN-55VD	-
	UH46F-E	LH46UHFLBB/KR	WMN-46VD	-
UH	UH46N-E	LH46UHNHLBB/KR	WMN-46VD	-
	UH55N-E	LH55UHFLBB/KR	WMN-55VD	-

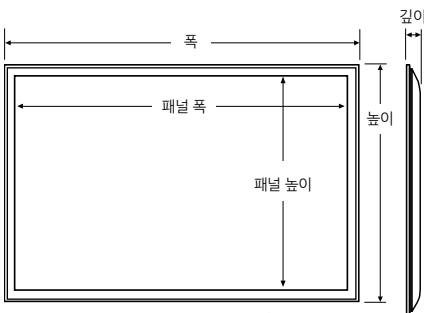
- 무게는 구성 및 제조조건에 따라 달라질 수 있습니다.
 - 응답속도는 실 사용시에 따라 차이가 있을 수 있습니다.

스마트 사이니지

종합 사양표

Model	QM85N	QM98N	QE82R	QB98R	QH43R	QH49R	QH55R	QP82R	OM46N	OM55N	OM46N-D	OM55N-D		
화면사이즈	215.9 cm	247.7 cm	207.1 cm		107.9 cm	123.2 cm	138.7 cm	207.1 cm	116.8 cm	138.7 cm	116.8 cm	138.7 cm		
패널타입	120Hz Slim Direct LED BLU	60Hz E-LED BLU	Edge Slim	Edge LED BLU	Edge LED BLU			Direct LED BLU	120Hz D-LED BLU		E-LED BLU			
해상도	3,840 × 2,160 (UHD)				3,840 × 2,160 (UHD)			7,680 × 4,320	1,920 × 1,080 (FHD)					
밝기 (Typical)	500 nit		350 nit		700 nit			500 nit (peak 4,000 nit)	4,000 cd / m ²		Outdoor 3,000 nit Indoor 1,000 nit			
명암비 (Typical)	3,000:1		4,000:1		6,000:1		4,000:1	1,850:1	5,000:1					
시야각 (수평/수직)	178° / 178°*							178° / 178°*						
응답속도 (GTG)	8ms (Typ)	6ms (Typ)				8 ms			6 ms	6 ms (Outdoor) 8 ms (Indoor)				
디스플레이 클러	16.7 M (True Display) 1.07 B (Dithered 10bit)		16.7 M	16.7M (True Display) 1.07B (Dithered 10bit)				1.07 B	8 bit - 16.7 M					
Operation Hour	24 / 7		16 / 7	24 / 7				16 / 7	24 / 7					
사운드	Speaker Type	Built in Speaker (15 W + 15 W)	Built in Speaker (10 W + 10 W)					Built in Speaker (60 W 4.2 ch)						
전원	튜너	X												
	파워 내장형 / 외장형	내장형												
	정격입력	AC 100 - 240 V~ (+/- 10 %), 50 / 60 Hz												
	소비 전력	Max[W/h]	495	528	231	528	TBD	143	160	621.5	350	450	380	500
		Typical[W/h]	362	372	173	372	TBD	99	118	510	330	420	380	470
BTU (Max)		-	-	787.7	480	TBD	487.6	545.6	2,119.315	1,194	1,536	1,297	1,706	
Sleep mode		0.5W 미만		0.5 W		1800.5			0.5 W		0.5 W 미만		1W 미만	
Off mode	-		-		0.5			-		0.5 W 미만				
기구 사양	크기 (mm)	제품 (W × H × D, mm)	1,903.4 × 1,090.5 × 105.1	2,194.2 × 1,249.8 × 71.6 (손잡이X) 2,194.2 × 1,249.8 × 75.3 (손잡이O)	1,838 × 1,052.4 × 61.2	2,194.2 × 1,249.8 × 71.6 (w/o handle) 2,194.2 × 1,249.8 × 75.3 (w/ handle)	967.5 × 557.7 × 48.3	1,099.2 × 631.5 × 46.3	1,235.1 × 707.9 × 46.3	1,835 × 1,055.6 × 34.8	1,062 × 616.6 × 54.5	1,254.2 × 725 × 54.5	619.1 × 1,107.5 × 69.5	726.8 × 1,299 × 69.5
		포장 (W × H × D, mm)	2,050 × 1,265 × 47.2	2,500 × 1,618 × 81.5	2,039 × 1,224 × 26.0	2,500 × 1,618 × 81.5	1,095 × 676 × 151	1,247 × 772 × 152	1,402 × 858 × 163	2,039 × 1,224 × 26.0	1,189 × 757 × 158	1,420 × 879 × 178	796 × 1,255 × 327	940 × 1,466 × 367
	무게	제품무게 (kg)	50.7	77.1	46.8	77.1	10	13.5	18.1	50	18.2	22.1	32	42
		무게 (박스포장)	66.9	149.4	60.6	149.4	13.3	18	23.6	72.7	23	28	39.5	52
	VESA 마운트	600 × 400 mm	900 × 600 mm	600 × 400 mm	900 × 600 mm	200 × 200 mm			600 × 400 mm	400 × 400 mm	400 × 400 mm	-		
	Protection Glass	-												
	Stand Type	-							Foot Stand (Optional)		-			
베젤 두께(mm) (Top × Bottom × Side)	13.2 / 13.2 / 19.3	15.2 / 15.2 / 15.2	10.8 / 10.8 / 10.9			9.2 / 9.2 / 11.2		3 Bezel-less	19.9 / 19.9 / 19.9	22.8 / 22.8 / 22.8				
동작 조건	온도	0 ~ 40 °C							0 °C ~ 30 °C (직사광선 O)					
	습도	10 ~ 80 %												
Internal Player (Embedded H/W)	Processor	Cortex A72 1.7 GHz Quad-Core CPU				Coretex - A12 1.7 GHz Quad Core CPU			Coretex A72 1.7 GHz Quad-Core CPU					
	On-Chip Cache Memory	L1 Instruction Cache : 48 KB L1 Data Cache : 32 KB L2 Cache : 2 MB				L1 Instruction Cache : 48 KB L1 Data Cache : 32 KB L2 Cache : 2 MB								
	Clock Speed	1.7GHz												
	Main Memory Interface	2.5 GB LPDDR4 1.5 GHz 64 bit												
	Graphics	Graphic resolution : 1920 × 1080 Output resolution : 3,840 × 2,160 (Scale up from graphic processing result.)				Graphic resolution : 1920 × 1080 Output resolution : 3,840 × 2,160 (Scale up from graphic processing result.)			Graphic resolution : 1920 × 1080 Output resolution : 7,680 × 4,320 (Scale up from graphic processing result.) - Supports OpenGL ES	Graphic resolution : 1920 × 1080 Output resolution : up to 3,840 × 2,160 (Scale up from graphic processing result.) - Supports OpenGL ES				
	저장공간 (FDM)	8 GB (3.88 GB Occupied by O / S, 4.12 GB Available)				8 GB (3.88 GB Occupied by O / S, 4.12 GB Available)			8 GB (3.88 GB Occupied by O / S, 4.12 GB Available)					
	지원포맷	Video Decoder - MPEG-1 / 2 / 4, H.263, H.264 / AVC - UHD H.264 / AVC, VC-1, AVS+, HEVC, JPEG, PNG, VP8, VP9 Audio Decoder - AC3 (DD), MPEG				Video Decoder - MPEG-1 / 2 / 4, H.263, H.264 / AVC, UHD H.264 / AVC VC-1, AVS+, HEVC, JPEG, PNG, VP8, VP9 Audio Decoder - AC3 (DD), MPEG			Video Decoder - MPEG-1/2/4, H.263, H.264/AVC, UHD H.264/AVC- VC-1, AVS+, HEVC, JPEG, PNG, VP8, VP9 Audio Decoder - AC3 (DD), MPEG					
입출력포트	USB 2.0													
운영체제	Tizen 4.0 (VDLinux)		Tizen 5.0 (VDLinux)	Tizen 4.0 (VDLinux)	Tizen 4.0 (VDLinux)			Tizen 5.0 (VDLinux)	Tizen 4.0 (VDLinux)					

제품규격



모델명	폭	패넬 폭	패넬 높이	높이	깊이
LH32DCEPLGA/KR	721.4	698.4	392.85	420.3	49.9
LH55DCEPLGA/KR	1,230.6	1,209.6	680.4	706.9	49.9
LH43DCJPLGC/KR	985.5	940.89	529.25	574.8	73.4
LH49DCJPLGC/KR	1,118.8	1,073.78	604	650	74.2
LH65QBREBGCXKR	1,453.9	1,435.5	810.6	831	46.3
LH75QBREBGCXKR	1,681.1	1,658.1	936.1	960.1	49.7
LH98QBREBGCXKR	2,194.2	2,118.8	1,219.4	1,249.8	71.6
LH82QREBGCXKR	1,838	1,816.4	1,030.7	1,052.4	61.2
LH43QMREBGCXKR	967.5	949.1	537.3	557.7	48.3
LH49QMREBGCXKR	1,099.2	1,080.8	611.1	631.5	46.3
LH55QMREBGCXKR	1,235.1	1,216.7	687.5	707.9	46.3
LH65QMREBGCXKR	1,453.9	1,435.5	810.6	831	46.3
LH75QMREBGCXKR	1,681.1	1,658.1	936.1	960.1	49.7
LH85QMNEBGC/KR	1,903.4	1,864.8	1,064.1	1,090.5	105.1
LH98QMNEBGC/KR	2,194.2	2,163.8	1,219.4	1,249.8	71.6
LH46OMNDPGB/KR	619.1	573.5	1,061.9	1,107	69.5
LH55OMNDPGB/KR	726.8	681.2	1,253.4	1,299	69.5

모델명	폭	패넬 폭	패넬 높이	높이	깊이
LH43QHREBGCXKR	967.5	949.1	537.3	557.7	48.3
LH49QHREBGCXKR	1,099.2	1,080.8	611.1	631.5	46.3
LH55QHREBGCXKR	1,235.1	1,216.7	687.5	707.9	46.3
LH82QPR8BGCXKR	1,835	1,835	1,055.6	1,055.6	34.8
LH46OMNSLGB/KR	1,062	1,022.2	576.8	616.6	54.5
LH55OMNSLGB/KR	1,254.2	1,214.4	685.2	725	54.5
LH55WMRWBGCXKR	1,302.6	1,248.8	778.6	805.5	52
LH65WMRWBGCXKR	1,522.4	1,522.4	897.6	897.6	62.9
LH55VHRBGBXKR	1,211	1,210.12	680.82	681.7	69.9
LH46UDEBLBB/KR	1,022.1	1,018.08	572.67	578.6	97.4
LH55UDEBLBB/KR	1,213.5	1,209.6	680.4	684.3	96.6
LH46UMNHLBB/KR	1,020	1,017.7	573.5	574.6	96.3
LH55UMNHLBB/KR	1,211.6	1,209.6	680.4	682.4	96.3
LH46UHFLBB/KR	1,023	1,018	572.67	578.4	47.9
LH46UJNHLBB/KR	1,020	1,017.7	573.5	574.6	96.3
LH55UHFLBB/KR	1,211.6	1,209.6	680.4	682.4	96.3

- 무게는 구성 및 제조여건에 따라 달라질 수 있습니다.
- 응답속도는 실 사용시에 따라 차이가 있을 수 있습니다.
- 상기 미기입된 스펙은 구매 전 영업자 문의 바랍니다.

- 단위 : mm

스마트 사이니지

종합 사양표

Model	WM55R	WM65R	VH55R-R	UD46E-B	UD55E-B	UH46N-E	UM55H-E	UH46F5	UM46N-E	UH55F-E		
패널	화면사이즈	138.7 cm	163.8 cm	116.8 cm	116.8 cm	138.7 cm	116.8 cm	138.7 cm	116.8 cm	138.7 cm		
	패널타입	60 Hz New Edge		Direct LED	D-LED DID							
	해상도	3,840 × 2,160 (Landscape)		1,920 × 1,080 (FHD)								
	밝기 (Typical)	350 nit (without glass), 220 nit (with glass)		700 nit	500 nit		Max700 cd / m ²	500 nit	700 nit	Max500 cd / m ²	700 nit	
	명암비 (Typical)	4,000 : 1 (Typ.) (without glass)		1,100 : 1	3,500 : 1		4,000 : 1					
	시야각 (수평/수직)	178° / 178°										
	응답속도 (GTG)	8 ms (Typ.)		8 ms								
	디스플레이 컬러	-		8 bit - 16.7 M								
	Operation Hour	-		24 / 7								
사운드	Speaker Type	Built in Speaker (10 W × 2)		-								
전원	튜너	X										
	파워 내장형 / 외장형	내장형										
	정격입력	AC 100 - 240 V~ (+ / - 10 %), 50 / 60 Hz										
	소비 전력	Max[W/h]	154	181.5	270	143	198	187	143	132	143	297
		Typical[W/h]	100		153	87	136	102	120	98	79	180
		BTU (Max)	562.65	618.915	921	488	675	638	1,013	450	488	1,013
		Sleep mode	-		0.5 W 미만							
Off mode		-		0.5 W 미만								
기구 사양	크기 (mm)	제품 (W × H × D, mm)	1,297.4 × 768.2 × 59.9	1,522.4 × 897.6 × 62.9	1,211.0 × 681.7 × 69.9	1,022.4 × 576.6 × 97.4	1,213.5 × 684.3 × 96.6	1,020.0 × 574.6 × 96.3	1,211.6 × 682.4 × 96.3	1,023.8 × 578.4 × 47.9	1,020.0 × 574.6 × 96.3	1,211.6 × 682.4 × 96.3
		포장 (W × H × D, mm)	1,464 × 915 × 190	1,691 × 1,055 × 198	1,414 × 844 × 257	1,160 × 715 × 280	1,355 × 809 × 320	1,153 × 719 × 295	1,355 × 809 × 320	1,171 × 734 × 277	1,153 × 719 × 295	1,355 × 809 × 320
	무게	제품무게 (kg)	28.2	40	16.8	18	21.5	15.7	21	13.2	15.7	21
		무게 (박스포장)	35.2	50.6	25.1	22.4	29	21.6	28.2	19.2	21.6	28.2
	VEESA 마운트	400 × 400 mm		600 × 400 mm					400 × 400 mm	600 × 400 mm		
	Protection Glass	지원		-								
	Stand Type	Moving Stand (Acc), Wall Mount	No-Gap Wall Mount	-								
	배젤 두께(mm) (Top × Bottom × Side)	26.2 / 26.2 / 26.2		0.44 / 0.44 / 0.44		2.3 (U / L), 1.2 (R / B)		115 (U / L), 0.55 (R / B)	115 (U / L), 0.55 (R / B)	3.4 (U / L), 2.0 (R / B)	115 (U / L), 0.55 (R / B)	115 (U / L), 0.55 (R / B)
	동작 조건	온도	0 °C - 40 °C		0°C - 40°C							
습도		10 - 80 %										
Internal Player (Embedded H/W)	Processor	CA72 Quad (1.7 GHz)		-								
	On-Chip Cache Memory	L1 (I/D) : 32 KB / 32 KB L2 (Unified) : 1 MB		-								
	Clock Speed	1.7 GHz CPU Quad		-								
	Main Memory Interface	LPDDR4 1.6 GHz 64 bit 2.5 GB		-								
	Graphics	2D & 3D Graphics Engine - Up to 1,920 × 1,080 32 bpp - Supports OpenGL ES		-								
	저장공간 (FDM)	8 GB (2.65 GB Occupied by O/S, 5.35 GB Available)		-								
	지원포맷	Video Decoder - MPEG-1/2/4, H.263, H.264 / AVC, UHD H.264 / AVC, VC-1, AVS+, HEVC, JPEG, PNG, VP8, VP9 Audio Decoder - AC3 (DD), MPEG		-								
	입출력포트	USB 2.0		-								
	운영체제	Samsung Proprietary OS (VDLinux)		-								

진정한 초고화질을 즐길 수 있는
세계 최초
QLED 8K
Quantum



Forbes “미래 TV가 여기에 있다”

Trusted Reviews
HIGHLY RECOMMENDED
★★★★★

“TV 기술의 분수령이 될만한, 제대로 만들어진 첫 8K TV”

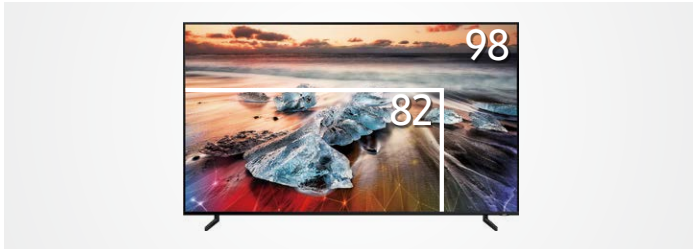
CES INNOVATION AWARDS 2019

“AI 기술을 기반으로 스마트 기능을 한 차원 높였다”

1 QLED 8K가 특별한 이유

오직 삼성만의 기술로 완성한 세계 최초 QLED 8K입니다

QLED 8K는 타사에 없는 초고해상도의 8K TV이며, 세계 1등 기술로 만든 최첨단 TV.



초대형 TV일수록 8K 해상도로 보아야 더 선명합니다

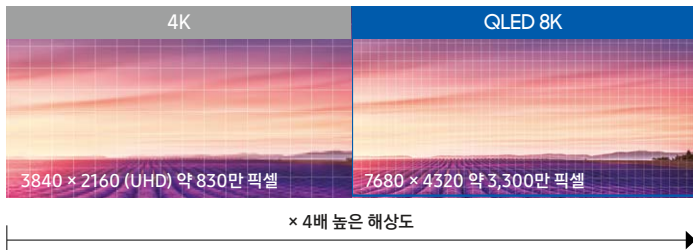
QLED 8K는 3,300만 픽셀로 해상도가 높기 때문에 화면이 커져도 화질이 떨어지지 않고 생생하게 몰입해서 감상할 수 있습니다



2 QLED 8K가 압도적 화질의 이유

4배 더 선명한 8K 초고해상도

UHD보다 4배 더 많은 3,300만 개의 픽셀이 깊이 있고 입체적인 화질을 구현하여 실제처럼 생생하게 느껴집니다.



숨은 디테일까지 보여주는 Q HDR 5000

QLED 8K는 밝기의 범위가 5000니트까지 넓어서 원작자의 의도 그대로 디테일을 놓치지 않고 전달합니다.




몰입감을 더하는 눈부심 방지 기술 2.0

눈부심 방지 기술이 적용된 TV는 밝은 대낮이나 눈부신 조명 아래에서도 화면이 선명하게 보입니다.



옆에서 봐도 또렷한 광시야각 플러스

광시야각이 적용되어 화면 옆에서도 앞에서 보는 것처럼 왜곡 없이 또렷하고 정확하게 TV를 감상할 수 있습니다.



- 이미지는 연출 컷으로 실제 제품과 다를 수 있으며, 제품의 색상은 카탈로그 인쇄 과정으로 실제와 약간 다를 수 있습니다. 상기 기능은 해당 모델에 한하며 일부 기능은 변경될 수 있습니다.

- 에너지소비효율 기준 변경이나 성능 개선에 따라 에너지소비효율 등급은 변경될 수도 있습니다.

- 8K AI 화질 변환 기능은 FHD, 4K급 영상을 8K 해상도로 변환하며 화질을 보정, 최적화해주는 기능으로 영상에 따라 차이가 있을 수 있음. - 본 기술은 해당 모델에 한함. - 자사 실험치로 실사용 시 상이할 수 있음

- 광시야각 플러스는 0°~±50° 시야각에 따른 색상 왜곡 측정 기준임. 자사 실험치 기준으로 실생활에서 상이할 수 있음

TV

QLED 8K



스마트 리모컨 (TM1950C)

모델명	QN82Q950RBFXXR	QN75Q950RBFXXR	QN65Q950RBFXXR	
화면크기 (대각선 길이)	207 cm	189 cm	163 cm	
화질	해상도	7,680 × 4,320	7,680 × 4,320	7,680 × 4,320
	눈부심 방지 기술	●	●	●
	화질 엔진	Quantum Processor 8K	Quantum Processor 8K	Quantum Processor 8K
사운드	HDR	Q HDR 4000	Q HDR 4000	Q HDR 3000
	스피커 / 사운드 출력	4.2 Ch / 60 W	4.2 Ch / 60 W	4.2 Ch / 60 W
스타일	매직스크린	●	●	●
	매직케이블	●	●	●
	밀착 벽걸이 지원	●	●	●
인공지능	스마트싱스	●	●	●
	음성인식 (Bixby)	●	●	●
액세서리	리모컨 / 스마트 컨트롤	TM1950C / ●	TM1950C / ●	TM1950C / ●
단자	HDMI / USB	4개 / 3개	4개 / 3개	4개 / 3개
패키지 프레임	스탠드	박스 내 포함	박스 내 포함	박스 내 포함
	일반 벽걸이	WMN8000SXR / WMN5870XR	WMN4277SR	WMN4277SR
	밀착 벽걸이	박스 내 포함	WMN-M25EB/KR	WMN-M15EB/KR
	미니 슬림 벽걸이	-	-	WMN750M
크기 (mm) (W × H × D)	스탠드 포함시	1,835.0 × 1,117.0 × 398.6	1,677.2 × 1,024.9 × 337.5	1,452.2 × 898.2 × 304.9
	스탠드 제외시	1,835.0 × 1,055.6 × 34.8	1,677.2 × 964.6 × 34.6	1,452.2 × 836.4 × 34.1
에너지소비효율	비대상	비대상	비대상	

QLED 4K



스마트 리모컨 (TM1950C)

모델명	QN82Q90RAFXKR	QN75Q90RAFXKR	QN65Q90RAFXKR	
화면크기 (대각선 길이)	207 cm	189 cm	163 cm	
화질	해상도	3,840 × 2,160	3,840 × 2,160	3,840 × 2,160
	눈부심 방지 기술	●	●	●
	화질 엔진	Quantum Processor 4K	Quantum Processor 4K	Quantum Processor 4K
사운드	HDR	Q HDR 2000	Q HDR 2000	Q HDR 2000
	스피커 / 사운드 출력	4.2 Ch / 60 W	4.2 Ch / 60 W	4.2 Ch / 60 W
스타일	매직스크린	●	●	●
	매직케이블	●	●	●
	밀착 벽걸이 지원	●	●	●
인공지능	스마트싱스	●	●	●
	음성인식 (Bixby)	●	●	●
액세서리	리모컨 / 스마트 컨트롤	TM1950C / ●	TM1950C / ●	TM1950C / ●
단자	HDMI / USB	4개 / 3개	4개 / 3개	4개 / 3개
패키지 프레임	스탠드	CY-S82RQ90R/KR	CY-S75RQ90R/KR	CY-S65RQ90R/KR
	일반 벽걸이	WMN8000SXR / WMN5870XR	WMN4277SR	WMN4277SR
	밀착 벽걸이	WMN-R30EB/KR	WMN-M25EB/KR	WMN-M15EB/KR
	미니 슬림 벽걸이	-	-	WMN750M
크기 (mm) (W × H × D)	스탠드 포함시	1,835.4 × 1,147.0 × 365.2	1,675.8 × 1,053.5 × 317.6	1,450.1 × 921.0 × 285.3
	스탠드 제외시	1,835.4 × 1,055.1 × 43.3	1,675.8 × 961.7 × 39.9	1,450.1 × 831.2 × 39.9
에너지소비효율	5등급	5등급	5등급	

- 이미지는 연출 컷으로 실제 제품과 다를 수 있으며, 제품의 색상은 카탈로그 인쇄 과정으로 실제와 약간 다를 수 있습니다. 상기 기능은 해당 모델에 한하며 일부 기능은 변경될 수 있습니다.
- 에너지소비효율 기준 변경이나 성능 개선에 따라 에너지소비효율 등급은 변경될 수도 있습니다.

QLED 4K



스마트 리모컨 (TM1950C)

모델명	QN75Q80RAFXKR	QN65Q80RAFXKR	QN55Q80RAFXKR
화면크기 (대각선 길이)	189 cm	163 cm	138 cm
화질	해상도	3,840 × 2,160	3,840 × 2,160
	눈부심 방지 기술	●	●
	화질 엔진	Quantum Processor 4K	Quantum Processor 4K
사운드	HDR	Q HDR 1500	Q HDR 1500
	스피커 / 사운드 출력	2.2 Ch / 40 W	2.2 Ch / 40 W
스타일	매직스크린	●	●
	매직케이블	●	●
	밀착 벽걸이 지원	●	●
인공지능	스마트싱스	●	●
	음성인식 (Bixby)	●	●
액세서리	리모컨 / 스마트 컨트롤	TM1950C / ●	TM1950C / ●
단자	HDMI / USB	4개 / 3개	4개 / 3개
패키지 프레임	스탠드	CY-S75RQ80R/KR	CY-S65RQ80R/KR
	일반 벽걸이	WMN4277SR	WMN4277SR
	밀착 벽걸이	WMN-M25EB/KR	WMN-M15EB/KR
	미니 슬림 벽걸이	-	WMN750M
크기 (mm) (W×H×D)	스탠드 포함시	1,449.5 × 917.9 × 322.6	1,230.6 × 792.1 × 237.5
	스탠드 제외시	1,675.2 × 960.9 × 62.0	1,230.6 × 708.1 × 61.9
에너지소비효율	5등급	5등급	5등급

QLED 4K



스마트 리모컨 (TM1950C)

모델명	QN82Q70RAFXKR	QN75Q70RAFXKR	QN65Q70RAFXKR	QN55Q70RAFXKR
화면크기(대각선 길이)	207 cm	189 cm	163 cm	138 cm
화질	해상도	3,840 × 2,160	3,840 × 2,160	3,840 × 2,160
	눈부심 방지 기술	●	●	●
	화질 엔진	Quantum Processor 4K	Quantum Processor 4K	Quantum Processor 4K
사운드	HDR	Q HDR 1000	Q HDR 1000	Q HDR 1000
	스피커 / 사운드 출력	2.1 Ch / 40 W	2.1 Ch / 40 W	2.1 Ch / 40 W
스타일	매직스크린	●	●	●
	매직케이블	-	-	-
	밀착 벽걸이 지원	-	-	-
인공지능	스마트싱스	●	●	●
	음성인식 (Bixby)	●	●	●
액세서리	리모컨 / 스마트 컨트롤	TM1950C / ●	TM1950C / ●	TM1950C / ●
단자	HDMI / USB	4개 / 2개	4개 / 2개	4개 / 2개
패키지 프레임	스탠드	CY-S82RQ70R/KR	CY-S75RQ70R/KR	CY-S65RQ70R/KR
	일반 벽걸이	WMN8000SXR / WMN5870XR	WMN4277SR	WMN4277SR
	밀착 벽걸이	-	-	-
	미니 슬림 벽걸이	-	-	WMN750M
크기 (mm) (W×H×D)	스탠드 포함시	1,834.6 × 1,146.0 × 387.3	1,675.2 × 1,048.2 × 359.8	1,449.5 × 910.4 × 285.8
	스탠드 제외시	1,834.6 × 1,051.4 × 66.1	1,675.2 × 960.9 × 62.0	1,230.6 × 708.1 × 61.9
에너지소비효율	5등급	5등급	4등급	4등급

- 이미지는 연출 컷으로 실제 제품과 다를 수 있으며, 제품의 색상은 카탈로그 인쇄 과정으로 실제와 약간 다를 수 있습니다. 상기 기능은 해당 모델에 한하며 일부 기능은 변경될 수 있습니다.
- 에너지소비효율 기준 변경이나 성능 개선에 따라 에너지소비효율 등급은 변경될 수도 있습니다.

TV

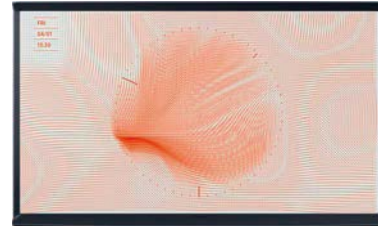
QLED 4K



스마트 리모컨 (TM1950C)

모델명	QN75Q60RAFXKR	QN65Q60RAFXKR	QN55Q60RAFXKR	QN49Q60RAFXKR
화면크기 (대각선 길이)	189 cm	163 cm	138 cm	123 cm
화질	해상도	3,840 × 2,160	3,840 × 2,160	3,840 × 2,160
	눈부심 방지 기술	●	●	●
	화질 엔진	Quantum Processor 4K	Quantum Processor 4K	Quantum Processor 4K
	HDR	Q HDR	Q HDR	Q HDR
사운드	스피커 / 사운드 출력	2 Ch / 20 W	2 Ch / 20 W	2 Ch / 20 W
스타일	매직스크린	●	●	●
	매직케이블	-	-	-
	밀착 벽걸이 지원	-	-	-
인공지능	스마트싱스	●	●	●
	음성인식 (Bixby)	●	●	●
액세서리	리모컨 / 스마트 컨트롤	TM1950C / ●	TM1950C / ●	TM1950C / ●
단자	HDMI / USB	4개 / 2개	4개 / 2개	4개 / 2개
패키지 프레임	스탠드	CY-S75RQ60R/KR	CY-S65RQ60R/KR	CY-S55RQ60R/KR
	일반 벽걸이	WMN4277SR	WMN4277SR	WMN4070SR
	밀착 벽걸이	-	-	-
	미니 슬림 벽걸이	-	WMN750M	WMN750M
크기 (mm) (W×H×D)	스탠드 포함시	1,683.2 × 1,053.4 × 346.6	1,456.1 × 917.0 × 322.8	1,237.2 × 790.9 × 263.9
	스탠드 제외시	1,683.2 × 965.0 × 60.4	1,456.1 × 836.6 × 59.2	1,101.4 × 637.1 × 59.2
에너지소비효율	5등급	4등급	4등급	4등급

The Serif



스마트 리모컨 (TM1950C)

모델명	QN55LS01RAFXKR QN55LS01RBFXKR	QN49LS01RAFXKR QN49LS01RBFXKR	QN43LS01RAFXKR QN43LS01RBFXKR
화면크기 (대각선 길이)	138 cm	123 cm	108 cm
화질	해상도	3,840 × 2,160	3,840 × 2,160
	눈부심 방지 기술	●	●
	화질 엔진	Quantum Processor 4K	Quantum Processor 4K
	HDR	Q HDR	Q HDR
사운드	스피커 / 사운드 출력	4Ch / 40 W	4Ch / 40 W
스타일	매직스크린	●	●
	매직케이블	-	-
	밀착 벽걸이 지원	-	-
인공지능	스마트싱스	●	●
	음성인식 (Bixby)	●	●
액세서리	리모컨 / 스마트 컨트롤	TM1950C (White) / ●	TM1950C (White) / ●
단자	HDMI / USB	4개 / 2개	4개 / 2개
패키지 프레임	스탠드	박스 내 포함	박스 내 포함
크기 (mm) (W×H×D)	스탠드 포함시	1,254.9 × 1,237.4 × 482.8	1,119.6 × 1,161.4 × 474.6
	스탠드 제외시	1,254.9 × 748.3 × 221.0	1,119.6 × 671.9 × 206.5
에너지소비효율	4등급	4등급	3등급

- 이미지는 연출 컷으로 실제 제품과 다를 수 있으며, 제품의 색상은 카탈로그 인쇄 과정으로 실제와 약간 다를 수 있습니다. 상기 기능은 해당 모델에 한하며 일부 기능은 변경될 수 있습니다.
- 에너지소비효율 기준 변경이나 성능 개선에 따라 에너지소비효율 등급은 변경될 수도 있습니다.

The Frame



스마트 리모컨 (TM1950C)

모델명	QN65LS03RAFXKR	QN55LS03RAFXKR	QN49LS03RAFXKR	QN43LS03RAFXKR	
화면크기 (대각선 길이)	163 cm	138 cm	123 cm	108 cm	
화질	해상도	3,840 × 2,160	3,840 × 2,160	3,840 × 2,160	
	눈부심 방지 기술	●	●	●	
	화질 엔진	Quantum Processor 4K	Quantum Processor 4K	Quantum Processor 4K	
사운드	HDR	Q HDR	Q HDR	Q HDR	
	스피커 / 사운드 출력	2.2 Ch / 40 W	2.2 Ch / 40 W	2.2 Ch / 20 W	
스타일	아트모드	●	●	●	
	매직케이블	●	●	●	
	밀착 벽걸이 지원	박스 내 포함	박스 내 포함	박스 내 포함	
인공지능	스마트싱스	●	●	●	
	음성인식 (Bixby)	●	●	●	
액세서리	리모컨 / 스마트 컨트롤	TM1950C (White) / ●	TM1950C (White) / ●	TM1950C (White) / ●	
단자	HDMI / USB	4개 / 3개	4개 / 3개	4개 / 3개	
	스탠드	박스 내 포함	박스 내 포함	박스 내 포함	
	일반 벽걸이	-	-	-	
패키지 프레임	밀착 벽걸이	박스 내 포함	박스 내 포함	박스 내 포함	
	미니 슬림 벽걸이	-	-	-	
	스탠드 포함시	1,453.9 × 875.5 × 294.0	1,235.0 × 750.7 × 200.0	1,099.2 × 674.3 × 200.0	966.6 × 599.8 × 200.0
크기 (mm) (W×H×D)	스탠드 제외시	1,453.9 × 829.4 × 42.5	1,235 × 706.3 × 42.5	1,099.2 × 629.9 × 45.8	966.6 × 555.3 × 42.5
에너지소비효율	4등급	4등급	4등급	4등급	

Premium UHD



스마트 리모컨 (TM1950A)



스마트 리모컨 (TM1950A)

모델명	UN65RU8100FXKR	UN55RU8100FXKR	UN65RU7400FXKR	UN55RU7400FXKR	UN50RU7400FXKR	
화면크기 (대각선 길이)	163 cm	138 cm	163 cm	138 cm	125 cm	
화질	해상도	3,840 × 2,160	3,840 × 2,160	3,840 × 2,160	3,840 × 2,160	
	눈부심 방지 기술	●	●	●	●	
	화질 엔진	UHD Engine	UHD Engine	UHD Engine	UHD Engine	
사운드	HDR	HDR	HDR	HDR	HDR	
	스피커 / 사운드 출력	2 Ch / 20 W	2 Ch / 20 W	2 Ch / 20 W	2 Ch / 20 W	
인공지능	스마트싱스	●	●	●	●	
	음성인식 (Bixby)	●	●	●	●	
액세서리	리모컨 / 스마트 컨트롤	TM1950A / ●	TM1950A / ●	TM1950A / ●	TM1950A / ●	
단자	HDMI / USB	4개 / 2개	4개 / 2개	3개 / 2개	3개 / 2개	
	스탠드	CY-S65RU800/KR	CY-S55RU800/KR	CY-S65RU740/KR	CY-S55RU740/KR	
	일반 벽걸이	WMN4277SR	WMN4070SR	WMN4277SR	WMN4070SR	
패키지 프레임	미니 슬림 벽걸이	WMN750M	WMN750M	WMN750M	WMN750M	
	스탠드 포함시	1,456.1 × 900.0 × 333.7	1,237.2 × 776.9 × 237.2	1,457.5 × 922.8 × 387.3	1,238.6 × 800.0 × 360.6	1,124.8 × 735.8 × 346.7
	스탠드 제외시	1,456.1 × 836.6 × 59.5	1,237.2 × 713.5 × 59.3	1,457.5 × 837.3 × 60.2	1,238.6 × 714.2 × 59.8	1,124.8 × 650.2 × 60.2
에너지소비효율	3등급	3등급	2등급	2등급	2등급	

- 이미지는 연출 컷으로 실제 제품과 다를 수 있으며, 제품의 색상은 카탈로그 인쇄 과정으로 실제와 약간 다를 수 있습니다. 상기 기능은 해당 모델에 한하며 일부 기능은 변경될 수 있습니다.
- 에너지소비효율 기준 변경이나 성능 개선에 따라 에너지소비효율 등급은 변경될 수도 있습니다.

TV

Premium UHD



모델명	UN75RU7190FXKR	UN65RU7190FXKR	UN55RU7190FXKR	UN49RU7190FXKR	UN43RU7190FXKR	
화면크기(대각선 길이)	189 cm	163 cm	138 cm	123 cm	108 cm	
화질	해상도	3,840 × 2,160	3,840 × 2,160	3,840 × 2,160	3,840 × 2,160	
	눈부심 방지 기술	●	●	●	●	
	화질 엔진	UHD Engine	UHD Engine	UHD Engine	UHD Engine	
	HDR	HDR	HDR	HDR	HDR	
사운드	스피커 / 사운드 출력	2 Ch / 20 W	2 Ch / 20 W	2 Ch / 20 W	2 Ch / 20 W	
인공 지능	스마트 싱스	-	-	-	-	
	음성인식(Bixby)	-	-	-	-	
액세서리	리모컨/스마트 컨트롤	TM1240A / -	TM1240A / -	TM1240A / -	TM1240A / -	
단자	HDMI / USB	3개 / 2개	3개 / 2개	3개 / 2개	3개 / 2개	
	스탠드	CY-S75NU715/KR	CY-S65NU715/KR	CY-S55NU715/KR	CY-S55NU715/KR	
	일반반 벽걸이	WMN4277SR	WMN4277SR	WMN4070SR	WMN4070SR	
패키지 프레임	미니슬림 벽걸이	-	WMN750M	WMN750M	WMN750M	
	크기 (mm) (W×H×D)	스탠드 포함시	1,684.6 × 1,056.5 × 356.1	1,457.5 × 917.3 × 312.8	1,238.6 × 792.8 × 261.3	1,102.8 × 716.4 × 261.3
		스탠드 제외시	1,684.6 × 966.4 × 60.1	1,457.5 × 837.3 × 59.1	1,238.6 × 714.2 × 58.7	1,102.8 × 637.8 × 59.1
에너지소비효율	4등급	1등급	1등급	1등급	1등급	

Full HD TV



HD TV



모델명	UN49N5020AFXKR	UN43N5020AFXKR	UN32N4020AFXKR	
화면크기 (대각선 길이)	123 cm	108 cm	80 cm	
화질	해상도	1,920 × 1,080	1,920 × 1,080	
	눈부심 방지 기술	-	-	
	화질 엔진	Hyper Real	Hyper Real	
	HDR	-	-	
사운드	스피커 / 사운드 출력	2 Ch / 20 W	2 Ch / 20 W	
인공 지능	스마트 싱스	-	-	
	음성인식 (Bixby)	-	-	
액세서리	리모컨/스마트 컨트롤	TM1240A / -	TM1240A / -	
단자	HDMI / USB	2개 / 1개	2개 / 1개	
	스탠드	CY-S49N5000/KR	CY-S49N5000/KR	
	일반반 벽걸이	WMN4070SJ	WMN4070SJ	
패키지 프레임	미니슬림 벽걸이	WMN650M	WMN4650M	
	크기 (mm) (W×H×D)	스탠드 포함시	1,112.8 × 673.6 × 187.5	979.9 × 596.6 × 170.3
		스탠드 제외시	1,112.8 × 646.5 × 78.7	979.9 × 571.9 × 77.3
에너지소비효율	1등급	1등급	1등급	

- 이미지는 연출 컷으로 실제 제품과 다를 수 있으며, 제품의 색상은 카탈로그 인쇄 과정으로 실제와 약간 다를 수 있습니다. 상기 기능은 해당 모델에 한하며 일부 기능은 변경될 수 있습니다.
- 에너지소비효율 기준 변경이나 성능 개선에 따라 에너지소비효율 등급은 변경될 수도 있습니다.

TV 액세서리

삼성 그래비티 스탠드



VG-SGSR11S/KR	VG-SGM11S/KR
호환모델 2019년 QLED Q950 / Q900 / Q90 / Q80 138 cm, 163 cm	호환모델 2017년 ~ 2018년 QLED TV 138 cm, 163 cm (Q6F 제외) 2017년 ~ 2019년 The Frame TV 138 cm, 163 cm

삼성 스튜디오 스탠드



VG-STSR11B/KR	VG-STSM11B/KR
호환모델 2019년 QLED Q950 / Q900 / Q90 / Q80 138 cm, 163 cm	호환모델 2017년 ~ 2018년 QLED TV 138 cm, 163 cm (Q6F 제외) 2017년 ~ 2019년 The Frame TV 138 cm, 163 cm

- 2019 QLED 중 Q Style이 적용된 Q80이상 모델만 그래비티/스튜디오 스탠드 적용 가능.

벽걸이



WMN8000SXR	WMN5870XR	WMN4277SR	WMN4070SR
호환모델 2017년 ~ 2019년 FPTV, 189 cm 이상	호환모델 2017년 ~ 2019년 FPTV, 189 cm 이상	호환모델 2017년 ~ 2019년 FPTV, 163 ~ 189 cm	호환모델 2017년 ~ 2019년 FPTV, 80 ~ 138 cm

천장형 프레임



CML400XR	CML450R	CML580R
호환모델 2017년 ~ 2019년 FPTV, 80 ~ 138 cm	호환모델 2017년 ~ 2019년 FPTV, 138 ~ 189 cm	호환모델 2017년 ~ 2019년 FPTV, 189 cm 이상

미니 슬림 벽걸이



WMN750M
호환모델 2017년 ~ 2019년 FPTV, 80 ~ 163 cm

The Frame 교체 프레임

	108 cm	123 cm	138 cm	163 cm
월넛	VG-SCFN43DP/KR	VG-SCFN49DP/KR	VG-SCFN55DP/KR	VG-SCFN65DP/KR
베이지우드	VG-SCFN43LP/KR	VG-SCFN49LP/KR	VG-SCFN55LP/KR	VG-SCFN65LP/KR
화이트	VG-SCFM43WM/KR	VG-SCFN49WM/KR	VG-SCFM55WM/KR	VG-SCFM65WM/KR

UHD 수신 실내 안테나



WMN750M
지상파 DTV / UHD 방송 실내용 수신 안테나 (470 MHz ~ 862 MHz 수신) 창문 및 벽면 부착형 제품 케이블 길이 : 3 m 안테나 크기 : 180 x 190 x 10 mm

- 패키지 프레임 (스탠드/벽걸이)은 해당 TV모델 판매중에 구입 가능하며, 이후에는 호환 (VESA) 모델로 대체될 수 있습니다.
- 이미지는 연출 컷으로 실제 제품과 다를 수 있으며, 제품의 색상은 카탈로그 인쇄 과정으로 실제와 약간 다를 수 있습니다. 상기 기능은 해당 모델에 한하며 일부 기능은 변경될 수 있습니다.
- 에너지소비효율 기준 변경이나 성능 개선에 따라 에너지소비효율 등급은 변경될 수도 있습니다.



천상의 뷰와 아름답게 어우러지는 또 하나의 걸작
롯데시그니엘 서울 도입사례



자 세 한
 고 세 객
 도입 사례
 를 확 인 하 세 요



LOGO Display 로고표출
 사업장 차별화



USB 플러그 앤 플레이 기능
 간편하게 콘텐츠 재생



Tizen OS 탑재
 강력한 보안과 그래픽성능

차별화된 소재와 솔루션 탑재
삼성 비즈니스 TV

비즈니스 TV

NJ570 시리즈



- 대상 : 사이즈 123 cm 이상

모델명	HG32NJ570NFXKR	HG43NJ570MFXKR	HG49NJ570MFXKR
사이즈	80 cm	108 cm	123 cm
해상도	1,366 × 768 (HD)	1,920 × 1,080 (Full HD)	1,920 × 1,080 (Full HD)
명암비	Mega Contrast (동적)	Mega Contrast (동적)	Mega Contrast (동적)
엔진	Hyper Real Engine	Hyper Real Engine	Hyper Real Engine
오디오	Dolby, DTS 코덱, 스피커 (2채널)	Dolby, DTS 코덱, 스피커 (2채널)	Dolby, DTS 코덱, 스피커 (2채널)
입출력	HDMI (2), USB (1), RJ12 (1), RJP (1)	HDMI (2), USB (1), RJ12 (1), RJP (1)	HDMI (2), USB (1), RJ12 (1), RJP (1)
색상	Black Hairline	Black Hairline	Black Hairline
크기 (mm)	737.4 × 438.0 × 74.1 (스탠드 제외) 737.4 × 484.6 × 192.6 (스탠드 포함)	979.9 × 571.9 × 77.1 (스탠드 제외) 979.9 × 623.4 × 226.5 (스탠드 포함)	1,112.8 × 646.5 × 78.3 (스탠드 제외) 1,112.8 × 698.0 × 226.5 (스탠드 포함)
중량 (kg)	4.0 (스탠드 제외) 5.6 (스탠드 포함)	8.0 (스탠드 제외) 11 (스탠드 포함)	10.3 (스탠드 제외) 13.4 (스탠드 포함)
소비전력	27 W	36 W	43 W
특화기능	옵션	삼성 LYNK™ REACH (RF) 솔루션 연동	삼성 LYNK™ REACH (RF) 솔루션 연동
	기본	Home Menu 2015, ConnectShare™ (USB 2.0), 동시화면 (PIP), 스포츠 모드, 플러그 & 플레이 (Easy Set-up), On/Off 타이머, 알람 기능	Home Menu 2015, ConnectShare™ (USB 2.0), 동시화면 (PIP), 게임 모드, 플러그 & 플레이 (Easy Set-up), On/Off 타이머, 알람 기능
			Home Menu 2015, ConnectShare™ (USB 2.0), 동시화면 (PIP), 스포츠 모드, Hospitality 홈 메뉴, 플러그 & 플레이 (Easy Set-up), On/Off 타이머, 알람 기능

- 무게는 제품구성 및 제조 여건에 따라 달라질 수 있습니다.

NF690 시리즈



- 대상 : 사이즈 123 cm 이상

모델명	HG43NF690DFXKR	HG49NF690DFXKR
사이즈	108 cm	123 cm
해상도	1,920 × 1,080 (Full HD)	1,920 × 1,080 (Full HD)
명암비	Mega Contrast (동적)	Mega Contrast (동적)
엔진	HyperReal Engine	HyperReal Engine
오디오	Dolby, 스피커 (2채널)	Dolby, 스피커 (2채널)
입출력	USB (2), RJ12 (1), RJP (1), Wireless LAN Built-in	USB (2), RJ12 (1), RJP (1), Wireless LAN Built-in
스마트	Samsung SMART TV	Samsung SMART TV
색상	Dark Titan	Dark Titan
크기 (mm)	972.9 × 570.1 × 54.0 (스탠드 제외) 972.9 × 623.0 × 226.5 (스탠드 포함)	1,105.8 × 645.0 × 54.6 (스탠드 제외) 1,105.8 × 698.0 × 226.5 (스탠드 포함)
중량 (kg)	9.7 (스탠드 제외) 12.7 (스탠드 포함)	13.0 (스탠드 제외) 16.0 (스탠드 포함)
소비전력	44 W	50 W
특화기능	옵션	삼성 LYNK™ HMS, H.Browser Compatibility, 삼성 LYNK™ REACH (IP), 삼성 LYNK™ REACH (RF) 솔루션 연동
	기본	Hospitality 홈 메뉴, 모바일 → TV (미러링, DLNA), 플러그 & 플레이 (Easy Set-up), 블루투스 뮤직 플레이어 (모바일 → TV) On/Off 타이머, 알람 기능
		삼성 LYNK™ HMS, H.Browser Compatibility, 삼성 LYNK™ REACH (IP), 삼성 LYNK™ REACH (RF) 솔루션 연동
		Hospitality 홈 메뉴, 플러그 & 플레이 (Easy Set-up), 블루투스 뮤직 플레이어 (모바일 → TV) On/Off 타이머, 알람 기능

- 무게는 제품구성 및 제조 여건에 따라 달라질 수 있습니다.

비즈니스 TV

NJ670U 시리즈



- 대상 : 사이즈 123 cm 이상

모델명	HG49NJ670UFXXR		HG55NJ670UFXXR	
사이즈	123 cm		138 cm	
해상도	3,840 × 2,160 (UHD)		3,840 × 2,160 (UHD)	
명암비	Mega Contrast (동적)		Mega Contrast (동적)	
엔진	UHD Mastering Engine, UHD Up-Scaling		UHD Mastering Engine, UHD Up-Scaling	
오디오	Dolby Digital Plus, 스피커 (2채널)		Dolby Digital Plus, 스피커 (2채널)	
입출력	HDMI (3), USB (2), RJ12 (1), RJP (1), RF In (2)		HDMI (3), USB (2), RJ12 (1), RJP (1), RF In (2)	
스마트	N/A		N/A	
색상	Charcoal Black		Charcoal Black	
크기 (mm)	1,102.8 × 637.8 × 59.7 (스탠드 제외) 1,102.8 × 691.8 × 226.5 (스탠드 포함)		1,238.6 × 714.2 × 59.2 (스탠드 제외) 1,238.6 × 768.4 × 226.5 (스탠드 포함)	
중량 (kg)	13.2 (스탠드 제외) 16.4 (스탠드 포함)		17.3 (스탠드 제외) 20.5 (스탠드 포함)	
소비전력	59 W		65 W	
특화기능	옵션	삼성 LYNK™ REACH (RF) 솔루션 연동		삼성 LYNK™ REACH (RF) 솔루션 연동
	기본	Hospitality 홈 메뉴, 플러그 & 플레이 (Easy Set-up), On/Off 타이머, 알람 기능 호텔 채널 리스트		Hospitality 홈 메뉴, 플러그 & 플레이 (Easy Set-up), On/Off 타이머, 알람 기능 호텔 채널 리스트

- 무게는 제품구성 및 제조 여건에 따라 달라질 수 있습니다.

NJ690U 시리즈



- 대상 : 사이즈 123 cm 이상

모델명	HG49NJ690UFXXR	HG55NJ690UFXXR	HG75NJ690UFXXR	
사이즈	123 cm	138 cm	189 cm	
해상도	3,840 × 2,160 (UHD)	3,840 × 2,160 (UHD)	3,840 × 2,160 (UHD)	
명암비	Mega Contrast (동적)	Mega Contrast (동적)	Mega Contrast (동적)	
엔진	UHD Mastering Engine, UHD Up-Scaling	UHD Mastering Engine, UHD Up-Scaling	UHD Mastering Engine, UHD Up-Scaling	
오디오	Dolby Digital Plus, 스피커 (2채널)	Dolby Digital Plus, 스피커 (2채널)	Dolby Digital Plus, 스피커 (2채널)	
입출력	HDMI (3), USB (2), RJ12 (1), RJP (1), RF In (2), Wireless LAN Built-in	HDMI (3), USB (2), RJ12 (1), RJP (1), RF In (2), Wireless LAN Built-in	HDMI (3), USB (2), RJ12 (1), RJP (1), RF In (2), Wireless LAN Built-in	
스마트	Samsung SMART TV	Samsung SMART TV	Samsung SMART TV	
색상	Charcoal Black	Charcoal Black	Charcoal Black	
크기 (mm)	1,102.8 × 637.8 × 59.7 (스탠드 제외) 1,102.8 × 691.8 × 226.5 (스탠드 포함)	1,238.6 × 714.2 × 59.2 (스탠드 제외) 1,238.6 × 768.4 × 226.5 (스탠드 포함)	1,684.6 × 966.4 × 60.6 (스탠드 제외) 1,684.6 × 1,056.5 × 356.1 (스탠드 포함)	
중량 (kg)	13.2 (스탠드 제외) 16.4 (스탠드 포함)	17.3 (스탠드 제외) 20.5 (스탠드 포함)	37.0 (스탠드 제외) 37.5 (스탠드 포함)	
소비전력	59 W	65 W	150 W	
특화기능	옵션	삼성 LYNK™ HMS, H.Browser Compatibility, 삼성 LYNK™ REACH (IP), 삼성 LYNK™ REACH (RF) 솔루션 연동	삼성 LYNK™ HMS, H.Browser Compatibility, 삼성 LYNK™ REACH (IP), 삼성 LYNK™ REACH (RF) 솔루션 연동	삼성 LYNK™ HMS, H.Browser Compatibility, 삼성 LYNK™ REACH (IP), 삼성 LYNK™ REACH (RF) 솔루션 연동
	기본	Hospitality 홈 메뉴, 모바일 → TV (미러링, DLNA), 플러그 & 플레이 (Easy Set-up), 블루투스 뮤직 플레이어 (모바일 → TV) On/Off 타이머, 알람 기능	Hospitality 홈 메뉴, 모바일 → TV (미러링, DLNA), 플러그 & 플레이 (Easy Set-up), 블루투스 뮤직 플레이어 (모바일 → TV) On/Off 타이머, 알람 기능	Hospitality 홈 메뉴, 모바일 → TV (미러링, DLNA), 플러그 & 플레이 (Easy Set-up), 블루투스 뮤직 플레이어 (모바일 → TV) On/Off 타이머, 알람 기능

- 무게는 제품구성 및 제조 여건에 따라 달라질 수 있습니다.

모니터



공간 절약 최적화 디자인 삼성 스페이스 모니터

S32R750U

1 공간 절약형 디자인

정면 시청시 화면 중앙과 가장자리 시청 거리차를 최소화하여 시선이 정면에서부터 화면 가장자리까지 자연스럽게 일치하고 물리적으로도 가까이 있어 더 편안하게 화면 전체를 볼 수 있습니다.



- 비교모델 : LS27H650FDKXKR

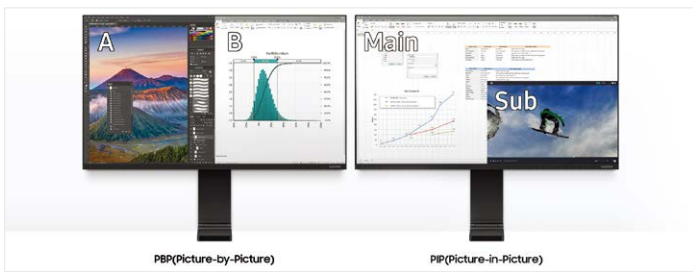
2 깔끔한 3면 베젤리스

3,000:1 명암비와 250 cd/m²의 뛰어난 화면 밝기, 178° 광시야각으로 더욱 놀라운 시청 경험을 즐길 수 있습니다.




3 효율적인 멀티태스킹 PBP/PIP 기능

게임에 최적화된 게임모드, 4 ms의 빠른 응답속도로 더욱 실감나고 선명하게 엔터테인먼트를 즐길 수 있습니다.



4 다양한 눈높이 조정

버튼 터치 한 번으로 설정 가능한 눈 보호 모드는 청색광을 줄여주어 장시간 모니터를 사용하는 업무 환경에서도 편안한 화면을 제공합니다.



스페이스 모니터



삼성 스페이스 게이밍 모니터 S32R752QE

게임 공간을 효율적으로 쓰는 모니터
끊김 걱정 없이 부드러운 플레이
최적의 플레이를 위한 게임 모드



삼성 스페이스 모니터 S27R750Q

자유로운 모니터 배치로 업무 환경 최적화
144 Hz 주사율로 끊김 걱정 없는 게임플레이
효율적인 멀티태스킹 기능

모델명	화면크기	밝기	명암비	응답속도	시야각	최대해상도
LS32R752QEKKR	80 cm	250 cd/m² (typ)	Mega (Static 3,000:1 (Typ))	4 ms (GTG)	178° / 178°	2,560 × 1,440
LS27R750QEKKR	68.6 cm					

- 색상 : Black - Interface : HDMI

- 기타기능 : Samsung MagicBright, Samsung MagicUpscale, Eco Saving Plus, 눈 보호 모드, Flicker free, PIP, PBP, Game Mode, Image Size, Easy Setting Box

- 40%, 94% 공간사용률 관련: 자사 측정치 (실험치)로 실 사용 환경에 따라 달라질 수 있음

모니터

게이밍 모니터



삼성 게이밍 모니터

C49RG90

32:9 비율의 수퍼 울트라 와이드 스크린
베젤 간섭 없는 최고의 멀티 태스킹 환경 제공
최상의 몰입감을 선사하는 뉴메탈 QLED 기술

모델명	화면크기	밝기	명암비	응답속도	시야각	최대해상도
LC49RG90SSKXKR	123.9 cm	600 cd/m ² (Typ)	3,000 : 1 (Typ), 2,400 : 1 (Min)	4 (GTG)	178° / 178°	5,120 × 1,440

- 색상 : Dark Blue Gray (Matt) - Interface : D-Sub, HDMI, Headphone
- 기타기능 : Samsung MagicBright, 눈 보호 모드, Flicker free, PBP (Picture by Picture), 퀀텀 닷 컬러, Image Size, USB 고속 충전, Easy Setting Box, FreeSync, FreeSync 2, 오프 타이머 플러스, Game Color Mode, 블랙 이퀄라이저, Screen Size Optimizer, Low Input Lag, 커스텀 키, 슈퍼아레나 UX



삼성 게이밍 모니터

C32HG70Q

QLED 디스플레이 기술로 풍부한 색 재현력
커브드 화면이 제공하는 편안한 몰입감



삼성 게이밍 모니터

C27FG73F

우리 눈에 꼭 맞춘 1800R 곡률의 리얼화질
- 정면 시청 기준
잔상을 최소화하는 화면 Free Sync 기술

모델명	화면크기	밝기	명암비	응답속도	시야각	최대해상도
LC32HG70QKXKR	80 cm	350 cd/m ²	3,000 : 1 (Typ)	1 ms	178° / 178°	2,560 × 1,440
LC27FG73FQKXKR	68.6 cm	350 cd/m ²	3,000 : 1 (Typ)	1 ms	178° / 178°	1,920 × 1,080

- 색상 : Dark Blue Black (matt) / Black - Interface : HDMI
- 기타기능 : Eco saving, 눈 보호 모드, Flicker free, 퀀텀 닷 컬러, Easy Setting Box, Game Mode



삼성 게이밍 모니터

C32JG56Q

더 넓은 시야와 섬세한 디테일
다양한 게임 장르에 최적화



삼성 게이밍 모니터

C32JG52F

간편하고 직관적인 게임 모드 설정
최상의 몰입감을 위한 게임 적용 UI

모델명	화면크기	밝기	명암비	응답속도	시야각	최대해상도
LC32JG56QKXKR	80 cm	300 cd/m ²	3,000 : 1 (Typ)	4 ms (GTG)	178° / 178°	2,560 × 1,440
LC32JG52FDKXKR	80 cm	250 cd/m ²	3,000 : 1	4 ms (GTG)	178° / 178°	1,920 × 1,080

- 색상 : Dark Silver - Interface : HDMI
- 기타기능 : Samsung MagicUpscale, Eco Saving Plus, 눈 보호 모드, Flicker free, Image Size, Easy Setting Box, Game Color Mode, Screen Size Optimizer, 블랙 이퀄라이저, Low Input Lag, Refresh Rate Optimizer, 슈퍼아레나 UX

일반 모니터



삼성 커브드 모니터

C32F391F / C27F396F / C24F392F

커브드 화면을 통한 눈의 편안함과 깊이 있는 몰입감
178° 광시야각과 뛰어난 명암비의 선명한 화질



삼성 모니터

S24 / 27F354F

눈보호 모드
플리커프리

모델명	화면크기	밝기	명암비	응답속도	시야각	최대해상도
LC32F391FWKXKR	80.1 cm	250 cd/m ² (Typ)	Mega∞ DCR (Static 1,000 : 1 (Typ))	4 ms (GTG)	178° / 178°	1,920 × 1,080
LC27F396FHKXKR	68.6 cm		Mega∞ DCR (Static 3,000 : 1 (Typ))			
LC24F392FHKXKR	59.8 cm		Mega∞ DCR (Static 1,000 : 1 (Typ))			
비즈니스 LS24F354FHKXKR	68.5 cm					
비즈니스 LS27F354FHKXKR	59.8 cm					

- 색상 : Black - Interface : Display Port, Headphone, HDMI 2개 - 기타기능 : Samsung MagicBright, Eco Saving Plus, 눈 보호 모드, Flicker free, Game Mode, Image Size
- 색상 : Black (S24/27) / White high glossy ToC (S52) - Interface : D-Sub, HDMI - 기타기능 : Samsung MagicBright, Samsung MagicUpscale, Image Size, Game Mode, Flicker Free, Eye Saver Mode, Eco Saving, Samsung MagicAngle (S24/27)



1 깜빡임이 적어 눈이 편안한 플리커 프리

화면의 깜빡임이 적어 모니터 화면을 통해서 일을 하거나 독서, 게임, 영화 감상 등을 할 때 눈의 피로를 줄일 수 있어 화면을 더 편안하고 몰입감 있게 볼 수 있습니다.



2 버튼 하나로 편리하게 최적의 밝기 조정

상황에 따라 버튼 하나로 편리하게 사용자가 원하는 최적의 밝기를 조정할 수 있습니다. (문자, 인터넷, 스포츠, 영화, 게임, 자동조정 등 7단계 밝기 조정)



3 업무환경에 최적화 된 디자인 (HAS, Tilt, Swivel, Pivot)

높낮이 조절 (HAS), 가로세로 회전 (Pivot), 상하좌우 각도조정 (Tilt, Swivel), 벽걸이 지원 (VESA) 등으로 자신의 기호와 신체에 맞춰 스탠드를 최적화시킬 수 있습니다.



모델명	화면 크기	밝기	명암비	응답속도	시야각	최대해상도
LS19E45KMRS/KR	48.1 cm	250 cd/m ² (Typ)	Mega [∞] DCR (Static 1,000 : 1 (Typ))	5 ms (GTG)	170°/160°	1,280 × 1,024
비즈니스 LS19E45KBRS/KR	48.2 cm					1,920 × 1,080 (16 : 9)
비즈니스 LS22E45KFSA/KR	54.6 cm					1,680 × 1,050
비즈니스 LS22E45KMSS/KR	54.6 cm					1,920 × 1,080
비즈니스 LS22E45KBWS/KR	55.8 cm					
비즈니스 LS24E45KFSA/KR	60.9 cm					

- 색상 : Black - 스탠드 : HAS - Interface : 기본사양 D-SUB, DVI / Audio in, Headphone 추가 모델 : LS19E45KMRS, LS22E45KMSS / HDMI 추가 모델 : LS22E45KFSA, LS24E45KFSA
- 기타기능 : Eco Saving, Samsung MagicAngle, Samsung MagicBright, Samsung MagicUpscale, Off Timer, Key Repeat Time 지원, Image Size, Game Mode, Flicker Free

※ 각 이미지는 소비자의 이해를 돕기 위해 연출된 이미지입니다.

삼성 모니터



S24 / 27R650F

S24 / 27R650F

IPS패널
3면 베젤리스 디자인
인체공학적인 스탠드
피봇
HAS 지원



S24R356F

S24R356F

IPS패널
3면 베젤리스 디자인
주사율 75Hz
게임모드 지원



S24D300

S24D300

눈보호 모드
플리커프리

모델명	화면 크기	밝기	명암비	응답속도	시야각	최대해상도
LS24R650FDKXKR	60.4 cm	200cd/m ² (Typ)	Mega [∞] DCR (Static 1,000 : 1 (Typ))	5 ms (GTG)	178° / 178°	1,920 × 1,080
LS27R650FDKXKR	68.6 cm	200cd/m ² (Typ)				
LS24R356FHXXKR	60.4 cm	250cd/m ² (Typ)		2 ms (GTG)	170° / 160°	
비즈니스 LS24D300HSA/KR	60.9 cm	250 cd/m ² (Typ)				

- 색상 : S24D300H - Black High Glossy, S24/27R650F - Dark Gray, S24R356F - DARK BLUE GRAY

- Interface : S24D300H/S24R356F - D-Sub, HDMI, S24/27R650F - D-Sub, HDMI, Audio In, Headphone, Display Port, USB 3.0 2개, USB2.0 2개

- 기타기능 : S24D300H - Game mode, Magic Upscale, Eco Saving, Off Timer, Image Size, Flicker free, Magic Angle, S24/27R650F - Samsung MagicBright, Flicker free, Game mode, Image Size, FreeSync, Smart Eco Saving, Off Timer, S24R356F - Samsung MagicBright, Eco Saving Plus, 눈 보호 모드, Flicker free, Game mode, Image Size, FreeSync

HARMAN AUDIO

은은한 라이팅과 360 사운드 Aura Studio2

감미롭게 비추는 아이코닉 디자인

하만카돈의 시그니처 사운드 스틱이 진화한 아이코닉 디자인으로 센터 터빈과 돔 부위에서 움직이는 은은한 화이트 LED조명이 더해져 홈 인테리어를 완성해주는 잇 아이템 입니다.



1 저음부터 고음까지 강력한 최대 60W 출력

중저음을 담당하는 112mm 대형 우퍼와 고음을 담당하는 40mm 트위터 6개가 적용되어 저음부터 고음까지 최대 60W 출력으로 파워풀하면서도 감미로운 사운드를 자랑합니다.

2 공간을 채우는 360 사운드

당신이 있는 공간 전체를 채우는 Sweetaround를 경험해보세요. 전 방향에 고루 배치된 6개의 트위터와 스테레오 와이드닝 (stereo-widening) DSP 기술로 소리를 전후좌우 모두 전달해 공간을 360도 풍부하게 채워줍니다.

3 편리한 사용성

무선으로 넓은 거실뿐만 아니라 어디서든 360 사운드를 감상할 수 있습니다. 터치 한 번에 블루투스로 음악 스트리밍이 가능합니다.

- 블루투스는 일반 블루투스 오디오 (A2DP) 지원하는 스마트폰 등 기기와 호환



아웃도어를 위한 강력한 사운드

FLIP 5

눈이 즐거운 360 라이트쇼

음악의 분위기에 따라 변하는 라이트쇼와 LED 라이트로 공간을 감각적으로 연출할 수 있습니다. 눈으로 볼 수 있는 소리를 즐겨보세요.



- 완벽한 방수를 위해 방수캡을 닫아주세요. / 실 사용시간은 사용환경에 따라 상이할 수 있습니다.



강한 저음으로 어디서든 즐거운 아웃도어 사운드

Flip 시리즈에 신규 개발 적용된 80mm 와이드 드라이버 (44 x 80mm)와 듀얼 패시브 라디에이터가 더욱 강력한 저음을 들려줍니다. 비트에 따라 울리는 베이스 사운드를 눈으로 확인하세요.

- 파티부스트는 파티부스트 지원 제품 추가 구매시, 사용 가능



그립감이 뛰어난 텀블러 디자인

한손에 착감기는 텀블러 디자인과 스트랩 고리로 휴대하기 편리합니다. 선명한 컬러로 사운드 뿐만 아니라 스타일도 살펴 보세요. 라기디즈 디자인과 스크래치에 강한 이종사출 디자인이 적용되어 휴대가 편리합니다.

- 이종사출 디자인: Flip5 사출부에 적용, 이종사출되어 심미감이 높고, 스크래치에도 색상유지력이 뛰어남



비가 와도, 물에 잠겨도 안심되는 IPX7 방수 내구성

IPX7 방수 기능을 지원해 물에 잠겨거나, 소나기가 쏟아져도 걱정 없으며, 음악을 틀어놓고 기분 좋게 샤워를 즐길 수 있습니다.

- IPX7 : 1m 수심에서 30분간 일시 침수시 보호 (방수캡닫음)

아침을 여는 아름다운 사운드

HORIZON

상쾌한 아침을 위한 알람기능 및 USB 충전

FM 라디오, 두 개의 알람 시간 설정과 다양한 알람 사운드 선택이 가능하여 Horizon과 함께 아침을 상쾌하게 시작할 수 있습니다. 또한 스마트폰과 태블릿을 충전할 수 있어 잊지 않고 잠들기 전 충전할 수 있습니다.



- 충전 케이블 별매



공간을 채우는 스테레오 사운드

콤팩트한 크기에서 기대를 뛰어 넘는 입체적인 스테레오 사운드를 경험할 수 있습니다. 알람 클락, 라디오뿐만 아니라, 블루투스 스피커로도 공간을 풍성하게 채울 수 있습니다.



밤에도 아름다운 스피커

뒷면에 링 형상의 LED 라이트가 어두운 공간을 은은하게 밝혀줄 뿐만 아니라 가운데 원형 LCD 디스플레이가 날짜와 시계를 알려줍니다.

HARMAN AUDIO

JBL

NEW



구분	JBL 스피커						JBL 이어폰	
모델명	PULSE3	FLIP5	HORIZON	CLIP3	GO2	JBL FREE X	언더아머 스포츠 FLASH	
색상	블랙, 화이트	블랙, 화이트, 블루, 민트, 레드, 핑크	블랙, 화이트	블랙, 블루, 레드	오렌지, 그레이, 네이비	블랙, 화이트	블랙	
스피커	블루투스	BT 4.2	BT 4.2	BT 4.1	BT 4.1	BT 4.2	BT 4.2	
	Wi-Fi	X	X	X	X	X	X	
	최대출력	20 W	20 W	10 W	3.3 W	3.1 W	-	
	주파수 응답특성	65 Hz ~ 20 kHz	65 Hz ~ 20 kHz	70 Hz ~ 20 kHz	120 Hz ~ 20 kHz (-6 dB)	180 Hz ~ 20 kHz (-6 dB)	10 Hz ~ 22 kHz	20 Hz ~ 20 kHz
	스피커 구성	3 × 40 mm, 듀얼 패시브 라디에이터	44 × 80 mm 듀얼 패시브 라디에이터	2 × 45 mm	1 × 40 mm	1 × 40 mm	5.6 mm 다이내믹 드라이버	-
	사운드 특징	360 Sound, 360 Light	-	-	-	-	-	주변소리 청취 기능, 토크스루 (TalkThru) 기능
배터리	방수	IPX7	IPX7	-	IPX7	IPX5	IPX7	
	최대 재생시간	12시간	12시간	-	10시간	5시간	4시간	
	배터리 용량	6,000 mAh	4,800 mAh	-	1,000 mAh	730 mAh	85 mAh	
제품 사양	I/O 포트	3.5 mm Audio Cable 입력	3.5 mm Audio Cable 입력	3.5 mm Audio Cable 입력	3.5 mm Audio Cable 입력	3.5 mm Audio Cable 입력	-	
	구조 특징	Interactive Light Show	-	-	일체형 클립 (카라비너)	-	-	
	멀티 스피커	JBL Connect+	JBL PartyBoost 지원	X	X	X	-	
	스피커폰	O	-	X	O	O	-	
	외부장치 충전	-	-	5V, 1A (최대) × 2	-	-	휴대용 충전	휴대용 충전
	크기 (W × H × D) (mm)	223 × 92 × 92	69 × 181 × 74	183 × 81 × 162	137 × 97 × 46	71.2 × 86.0 × 31.6	74 × 34 × 74 (휴대용 충전 케이스)	85 × 30 × 42 (휴대용 충전케이스)
	무게	960 g	540 g	890 g	220 g	184 g	14 g (이어폰) 99 g (이어폰+휴대용 충전케이스)	16.9 g (이어폰) 115.6 g (이어폰+휴대용 충전케이스)

- 배터리 완충 시 최대 재생시간이며, 실 사용 시 차이가 있을 수 있습니다.
- IPX7 : 1 m 수심에서 30분간 일시 침수시 보호 / IPX5 : 비나 물방울 등으로부터 보호하는 방수 기능
- 무게는 제품 구성 및 제조 여건에 따라 달라질 수 있음
- 더 많은 라인업은 하만 카탈로그에서 확인 가능합니다.

harman/kardon



구분	harman/kardon 스피커		
모델명	Aura Studio2	Onyxstudio5	
색상	블랙	블랙, 블루	
스피커	블루투스	BT	BT 4.2
	Wi-Fi	X	X
	최대출력	60 W	50 W (전원 연결시)
	주파수 응답특성	50 Hz ~ 20 kHz	50 Hz ~ 20 kHz
	스피커 구성	40 mm 트위터 × 6 + 112 mm 우퍼	120 mm 우퍼, 25 mm 트위터
	사운드 특징	360도 Sound (하만의 독점적인 스테레오 와이드닝 (stereo-widening) DSP(디지털 신호처리) 기술을 사용하여, 공간을 에워싸는 듯한 균형잡힌 사실감있는 사운드 제공)	-
배터리	최대 재생시간	-	8시간
	배터리 용량	-	3,283 mAh 충전식 배터리
제품 사양	I/O 포트	3.5 mm Audio Cable 입력	3.5 mm Audio Cable 입력
	외관 및 소재	Animated되는 화이트 LED Lighting (터빈, 센터돔)	- 360 패브릭 디자인 - 일체형 프리미엄 알루미늄 그림 마감
	멀티 스피커	Wireless Dual Sound	-
	스피커폰	지원	-
	외부장치 충전	-	휴대용 충전
	크기 (W × H × D)(mm)	-	284 × 291 × 128
	무게	-	2,980 g

- 배터리 완충 시 최대 재생시간이며, 실 사용 시 차이가 있을 수 있습니다.
- 무게는 제품 구성 및 제조 여건에 따라 달라질 수 있음
- 더 많은 라인업은 하만 카탈로그에서 확인 가능합니다.

AKG



구분	AKG 헤드셋	
모델명	AKGN700NCBTSLV	
색상	실버	
스피커	블루투스	BT 4.1
	감도	110 dB SPL/V
	최대입력	30 mW
	주파수 응답특성	10 Hz ~ 20 kHz
	스피커 구성	40 mm 다이내믹 드라이버
	전압	32 Ohm
사운드 특징	트루노트 오토캘리브레이션 (이어패드 내 청취 환경에 맞춰 사운드 최적화)	
	최대 재생시간	23시간 (ANC 및 BT 사용시) 30시간 (ANC)
배터리	배터리 용량 730 mAh	
제품 사양	외관 및 소재	- 알루미늄 디자인 및 메모리폼 이어패드 - 스웨이드 소재의 헤드밴드
	비고	능동형 소음 제거 기술 (Active Noise Cancellation)
	무게	270 g

AV

AV



구분	2019 Q시리즈 사운드바			
모델명	HW-Q950R/KR	HW-Q850R/KR	HW-Q750R/KR	HW-Q650R/KR
채널 수	7.1.4 Ch	5.1.2 Ch	3.1.2 Ch	5.1 Ch
스피커 수	17	13	7	8
Dolby Atoms, DTS:X	●	●	●	-
Dolby Digital	Dolby Digital Plus	Dolby Digital Plus	Dolby Digital Plus	Dolby Digital 5.1 Ch
상향 스피커	4	2	2 (삼성 어쿠스틱 빔)	2 (삼성 어쿠스틱 빔)
사이드 스피커	●	●	-	●
삼성 어쿠스틱 빔	-	-	●	●
센터 스피커	●	●	●	●
와이드 레인지 트위터	●	●	●	-
UHQ 32 bit 오디오 디코딩	●	●	●	-
음장모드	Standard, Adaptive 사운드, 게임모드, SSE	Standard, Adaptive 사운드, 게임모드, SSE	Standard, Adaptive 사운드, 게임모드, SSE	Standard, Adaptive 사운드, 게임모드, SSE
무선연결	Wi-Fi, BT	Wi-Fi, BT	Wi-Fi, BT	BT
원리모트 컨트롤	●	●	●	●
HDMI ARC	●	●	●	●
HDMI 입/출력수	2 / 1	2 / 1	1 / 1	1 / 1
무선 후방 스피커	●	-	SWA-8500S/KR 별매	SWA-8500S/KR 별매
사운드바 단독 벽걸이 브라켓	●	●	-	-



구분	일반 사운드바		
모델명	HW-R600/KR	HW-R500/KR	HW-R400/KR
채널 수	3.1 Ch	2.1 Ch	2.1 Ch
스피커 수	6	4	2
Dolby Digital	Dolby Digital 5.1 Ch	Dolby 2 Ch	Dolby 2 ch
센터 스피커	●	-	-
와이드 레인지 트위터	-	-	-
음장모드	Standard, Smart 사운드, 게임모드, SSE	Standard, Smart 사운드, 게임모드, SSE	Standard, Smart 사운드, 게임모드, SSE
무선연결	BT	BT	BT
원리모트 컨트롤	●	●	●
HDMI ARC	●	●	-
HDMI 입/출력수	1 / 1	1 / 1	-
무선 후방 스피커	SWA-8500S/KR 별매	SWA-8500S/KR 별매	-

- TV 무선연결 기능은 삼성 TV M5500 (17년형), K5500 (16년형), J5900 (15년형) 이상부터 호환 가능합니다. (15년형 TV JU6300 시리즈는 TV 무선연결 미지원)



구분	무선 후방 스피커 키트
모델명	SWA-8500S/KR
출력	+W80 (최대)
채널	+2채널
본체 사이즈 (mm)	무선수신기 : 50 × 201.3 × 132, 스피커 : 76.2 × 126.9 × 76.2
호환 가능 사운드바	HW-Q750R/KR, HW-Q650R/KR, HW-R600/KR, HW-R500/KR, HW-N650/KR

구분	사운드바 벽걸이 액세서리 (별매)	
모델명	WMN100NW/KR (일반 벽걸이)	WMN100MS/KR (일반 벽걸이)
설치 가능한 사운드바 모델	HW-Q750R/KR, HW-Q650R/KR, HW-R600/KR, HW-R500/KR, HW-N650/KR, HW-N450/KR	HW-MS*** 시리즈

- 해당 제품은 호환 가능한 사운드바와 연결 시에만 작동이 됩니다.

복합기 | 프린터

42
디지털복합기

46
레이저프린터

50
레이저복합기

53
팩시밀리 | 잉크젯프린터

54
잉크젯복합기

56
옵션 | 소모품

컬러 SL-X4220RX | X4250LX | X4300LX

모노 SL-K4250RX | K4300LX | K4350LX

- 블랙 & 화이트 바디 적용으로 세련된 사무 환경 구현
- 태블릿과 같은 안드로이드 기반의 UX 적용으로 직관성 및 확장성 제공
- 팩스 기능 기본 장착으로 별도 설치 없이 사용 가능 (4-in-1)
- 대용량 소모품 적용하여 효율성 개선 등



자 세 한
고 객
도 입 사 려 를
확 인 하 세 요

차별화된 무인과금 디지털복합기로 스타디카페 업계를 리드하다

MultiXpress4-R 시리즈

삼성 A3 디지털 복합기 MX4-R 시리즈 도입사례

르하임스타디카페 철산점, '무인과금 복합기' 편



SL-X4300LX Series



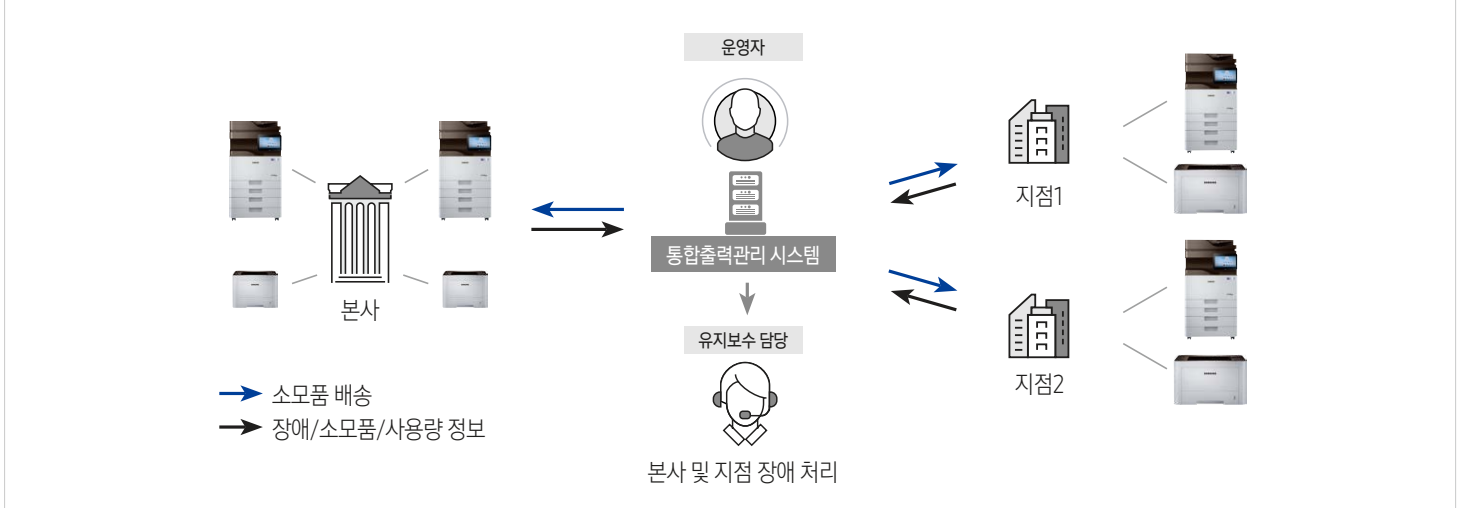
SL-K4350LX Series

디지털복합기

삼성 프린팅 솔루션

CounThru

고객의 기업망 환경에서 지역적으로 산재되어있는 출력장비를 중앙 네트워크를 이용하여 통합관리 가능한 프린팅 솔루션입니다.



서비스 향상

- 상황판 기능을 통해 관리 효율성 향상
- E-mail 통보를 통한 빠른 장애 처리
- One-Click 드라이버 제공 및 펌웨어 관리

관리 효율성

- 장비별 상세현황 및 이력관리 기능 제공
- 토너잔량 및 장애발생현황 모니터링 제공
- 출력기/모델/지점별 과금 보고서 제공

고객 만족도 향상

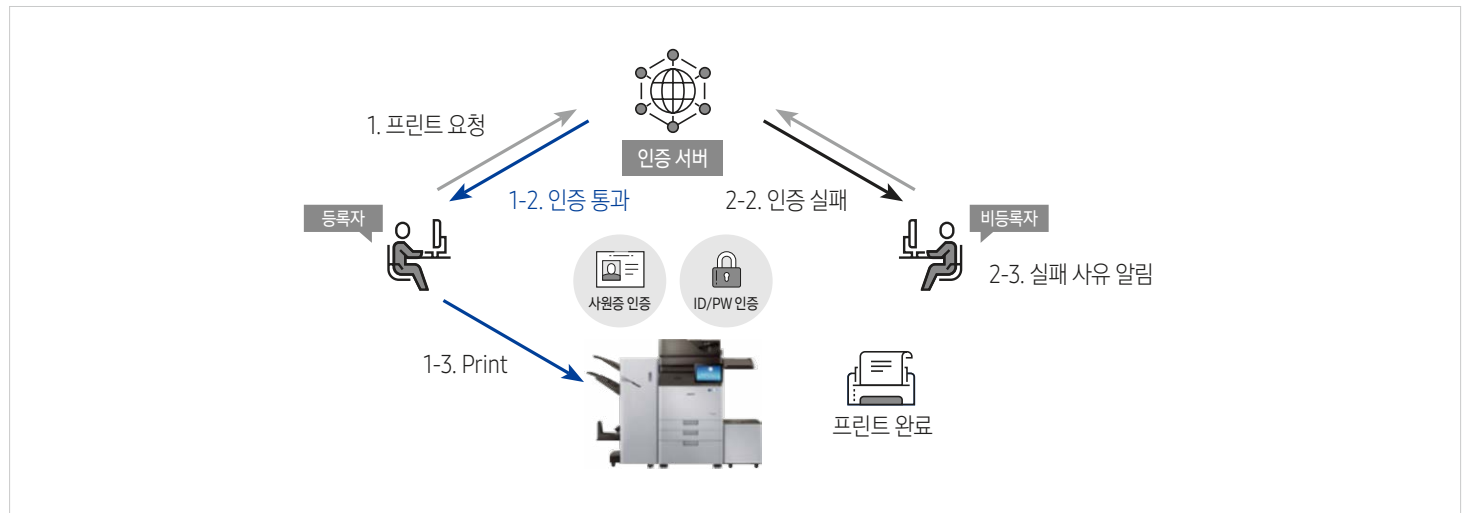
- 원격 장비 모니터링 및 장애처리를 통해 유지보수비 절감 및 업무중단 최소화

구축사례 : JB 금융지주 주요계열사 통합관리 시스템 구축

- 전국 지점 출력기 실시간 모니터링 및 장애 관리
- 토너 자동 배송

SecuThru

종이출력물의 외부유출을 제한하는 솔루션입니다. 다양한 기업환경에 적용 가능한 확장성 및 비용절감에 기여합니다.



보안 강화

- 출력물 이력 통합관리
- 출력물 로그원본 (Image, Text) 저장
- 인증을 통한 외부인 출력제한
- 출력물의 회사자산화 (Watermark)

비용 절감

- 각 부서별/개인별 출력물 통계기능
- 할당량 부여를 통한 출력제한 기능
- 불필요한 컬러문서 출력제한 기능

사용자 편의성 보완

- 개인 웹화면에서 출력 list 관리
- 스캔문서 관리 및 저장
- Web-fax 지원

구축사례 : 한국전력공사 통합 문서보안 시스템 구축

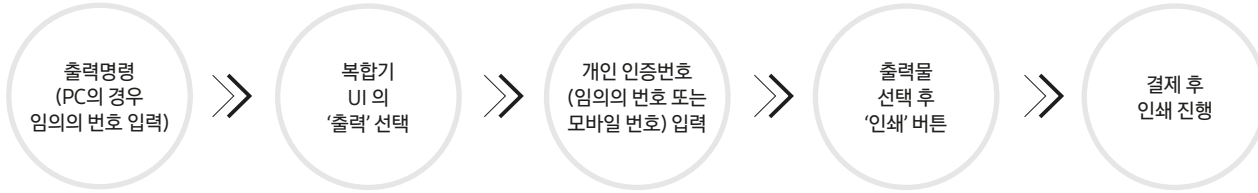
- 사원증 인증 및 인사DB연동
- Smart Office환경 (클라우드프린팅)
- 스캔/팩스 업무 간소화

삼성 프린팅 솔루션

Serverless 무인과금

관리자가 없이 사용자가 스스로 과금을 하여 사용하는 솔루션입니다. 가입절차나 서버구축 없이 누구나 편리하게 이용 가능합니다.

출력 (PC, 모바일 모두 가능)



전국 대학교, 고등학교

경기대, 동서울대, 송도고, 인천외고, 인하대, 부천대, 연세대(원주), 경북과학대, 대구한의대, 선린대, 울산외고, 위덕대, 마산대, 원광대, 충북대, 창원대, 영동대, 제주대

전국 독서실, 도서관 및 기타

그린스퀘어랩프, 중앙도서관, 작전도서관, 발안도서관, 태백도서관, 커피앤드랩(경기도)

결제 방식

신용카드, 체크카드, **T**money 티머니, **cashbee** 캐시비, **payOn** 페이온



SCP (Samsung Cloud Printing)

모바일을 이용해 복합기에 출력을 보내는 솔루션입니다. 다양한 환경의 다양한 조건을 맞추어 구축이 가능합니다.

다양한 종류의 솔루션 군

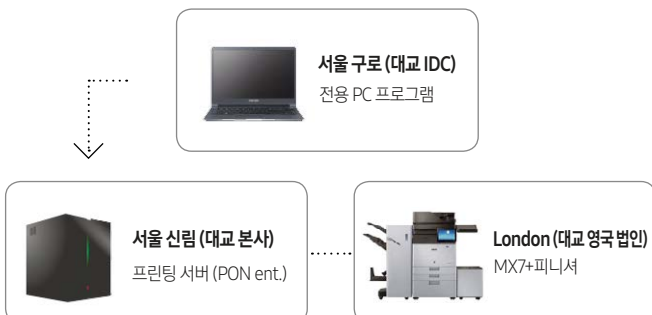
- SCP Public : 무료, 외부망, 모바일/PC 지원
- SCP Business : 외부망, 모바일/PC 지원, 장비관리
- PrinterOn Hosted : 무료, 외부망, App-less, 보안출력
- PrinterOn Express : 내부망, 모바일출력 보안성 강화
- PrinterOn Enterprise : 내부망, 완벽한 보안 출력

구축 사례 : (주)대교 - PrinterOn Enterprise

- 국내에서 인쇄한 학습지를 해외로 선박 운송 (원본 유출 방지 목적)
- 배송 시간1달 소요, 막대한 참고 및 운영 비용



- 국내에서 SCP를 통해 해외로 원격 인쇄
- 운송비용, 배송시간, 참고, 운영비 절감 효과
- 현지 법인 요청에 의한 긴급 건 대응 가능



솔루션 비교 상세

	SCPPublic	PON Hosted	PON Express	PON Enterprise
타겟	B2C, SOHO	SMB	Large SMB, Small Enterprise	Enterprise
서버 위치	Cloud	Cloud	On Premise	On Premise
모바일 출력	Android/iOS	Android/iOS	Android/iOS	Android/iOS
PC 출력	O	O	O	O
Email 출력	X	O	O	O
Web upload	X	O	O	O
원격 출력	O	O	X	O
원격출력 데이터 암호화	O	O	-	O
지원 세트	삼성 X0A 기기, 기타 신규 모델	전체조사 모델	전체조사 모델	전체조사 모델
원격 기기 관리	X	X	X	X
계정 관리	X	X	O (AD/LDAP)	O (AD/LDAP)
출력 보안	X	O	O	O
Pull Printing	X	O	O	O
Guest Printing	X	O	O	O
Air Print	X	X	O	O
Google Cloud Print	X	O	O	O
MDM	X	O	O	O
SAP Connector	X	O	X	O
PQMS	X	X	X	O

디지털복합기

A3 디지털복합기



- 이미지는 SL-K4355LX 모델임

MultiXpress 4 Renovation

SL-K4255RX / SL-K4305LX / SL-K4355LX

안드로이드 OS 적용된 MX4의 2nd Edition으로 디자인, 편의성, 관리효율까지 향상된 A3 모노 복합기

모델명	SL-K4255RX	SL-K4305LX	SL-K4355LX
인쇄·복사 속도 (흑백)	분당 최대 25 매 / 25 매 (A4기준)	분당 최대 30 매 / 30 매 (A4기준)	분당 최대 35 매 / 35 매 (A4기준)
인쇄해상도	최대 1,200 × 1,200 dpi		
축소·확대 복사 / 첫장복사시간	25 ~ 400% / 7.2 초	25 ~ 400% / 6.6 초	25 ~ 400% / 5.9 초
스캔 속도	단면 45 / 45 ipm, 양면 18/18 ipm (300dpi)	단면 80 / 80 ipm, 양면 120/100 ipm (300dpi)	
스캔 해상도 / 전송방식	해상도 : 600 × 600 dpi / 4,800 × 4,800 dpi, 전송방식 : E-mail, FTP, SMB, HDD, USB, WSD, PC		
Fax 속도 / 해상도	33.6 kbps / 최대, 600 × 600 dpi		
팩스기능	Auto Redial, Caller ID, Secure Reception, Fax forwarding to Fax / Email / SMB / FTP / Box, Job Build, Preview, Dual Line (Opt)		
메모리 / CPU	2GB / 1GHz, 듀얼 코어프로세스		
디스플레이	256 mm 컬러터치패널 LCD (960 × 600)		
인터페이스	USB 2.0, Ethernet 10/100/1G Base-TX, 옵션 : IEEE 802.11 b/g/n, NFC		
호환 OS	Win XP / 2003 / 2008 / 2012 / 2016 / Vista / 7 / 8 / 8.1 / 10(32,64 bit), Mac OS 10.9 ~ 10.13, Linux		
소모품	토너 MLT-D758S (25,000매) / MLT-D758L (41,000매), 드럼 MLT-R758 (200,000매), 페토너통 MLT-W708 (100,000매)		



- 이미지는 SL-X4305LX 모델임

MultiXpress 4 Renovation

SL-X4225RX / SL-X4255LX / SL-X4305LX

안드로이드 OS 적용된 MX4의 2nd Edition으로 디자인, 편의성, 관리효율까지 향상된 A3 컬러 복합기

모델명	SL-X4225RX	SL-X4255LX	SL-X4305LX
인쇄·복사 속도 (흑백 / 컬러)	분당 최대 22매 / 22 매 (A4기준)	분당 최대 25 매 / 25 매 (A4기준)	분당 최대 30 매 / 30 매 (A4기준)
인쇄해상도	최대 1,200 × 1,200 dpi		
축소·확대 복사 / 첫장복사시간	25 ~ 400% / 7.2 초	25 ~ 400% / 6.6 초	25 ~ 400% / 5.9 초
스캔 속도	단면 45 / 45 ipm, 양면 18/18 ipm (300 dpi)	단면 80 / 80 ipm, 양면 120/100 ipm (300 dpi)	
스캔 해상도 / 전송방식	해상도 : 600 × 600 dpi / 4,800 × 4,800 dpi, 전송방식 : E-mail, FTP, SMB, HDD, USB, WSD, PC		
Fax 속도 / 해상도	33.6 kbps / 최대, 600 × 600 dpi		
팩스기능	Auto Redial, Caller ID, Secure Reception, Fax forwarding to Fax / Email / SMB / FTP / Box, Job Build, Preview, Dual Line (Opt)		
메모리 / CPU	2GB / 1GHz, 듀얼 코어프로세스		
디스플레이	256 mm 컬러터치패널 LCD (960 × 600)		
인터페이스	USB 2.0, Ethernet 10/100/1G Base-TX, 옵션 : IEEE 802.11 b/g/n, NFC		
호환 OS	Win XP / 2003 / 2008 / 2012 / 2016 / Vista / 7 / 8 / 8.1 / 10(32,64 bit), Mac OS 10.9 ~ 10.13, Linux		
소모품	토너 CLT-K858S (23,000매), CLT-C/M/Y858S (각 22,000매), 드럼 CLT-R858 (100,000매), 페토너통 CLT-W808 (33,700매)		



- 이미지는 SL-K3300NR 모델임

MultiXpress

SL-K3250NR / K3300NR

컴팩트한 사이즈에 최적의 출력 성능

모델명	SL-K3250NR	SL-K3300NR
인쇄·복사 속도 (흑백)	분당 최대 25 매 / 25 매 (A4 기준)	분당 최대 30 매 / 30 매 (A4 기준)
인쇄해상도	최대 1,200 × 1,200 dpi	
축소·확대 복사 / 첫장복사시간	25 ~ 400% / 6.2 초 이내	25 ~ 400% / 5.5 초 이내
스캔속도	최대 45 ipm (300 dpi)	
스캔해상도 / 전송방식	해상도 : 600 × 600 dpi, 4,800 × 4,800 dpi / 전송방식 : Email, FTP, SMB, USB, WSD, PC	
Fax속도/해상도	33.6 kbps / 최대 600 × 600 dpi	
메모리 / HDD / CPU	1.5 GB / 320 GB (옵션) / 1 GHz Dual core	
디스플레이	178 mm 컬러 터치 패널 LCD (800 × 480)	
인터페이스	Hi-Speed USB 2.0, Ethernet 10/100/1G Base TX, IEEE 802.11b/g/n + NFC Active Type	
호환OS	Window XP / Vista / 2003 Server / 2008 Server / Win7 / Win8 / Win8.1 (32 / 64 bit) / 2008 Server R2 / 2012 Server / 2012 Server R2 (64 bit)	
소모품	토너 25,000 매(6% 차트), 이미징 유니트/드럼 100,000 매, 페토너통 100,000 매, 현상기 300,000 매	



- 이미지는 SL-X3220NR 모델임

MultiXpress

SL-X3220NR / X3280NR

컴팩트한 사이즈에 최적의 출력 성능

모델명	SL-X3220NR	SL-X3280NR
인쇄·복사 속도 (흑백 / 컬러)	분당 최대 22 매 / 22 매 (A4 기준)	분당 최대 28 매 / 28 매 (A4 기준)
인쇄해상도	최대 1,200 × 1,200 dpi	
축소·확대 복사 / 첫장복사시간	25 ~ 400% / 7.2 / 9.0 초 이내 (컬러 / 흑백)	25 ~ 400% / 6.2 / 7.6 초 이내 (컬러 / 흑백)
스캔속도(흑백 / 컬러)	최대 45 ipm (300 dpi)	
스캔해상도 / 전송방식	해상도 : 600 × 600 dpi, 4,800 × 4,800 dpi / 전송방식 : Email, FTP, SMB, HDD, USB, WSD, PC	
Fax속도/해상도	33.6 kbps / 최대 600 × 600 dpi	
메모리 / HDD / CPU	2 GB / 320 GB / 1 GHz Dual core	
디스플레이	178 mm 컬러 터치 패널 LCD (800 × 480)	
인터페이스	Hi-Speed USB 2.0, Ethernet 10/100/1G Base TX, IEEE 802.11b/g/n + NFC Active Type	
호환OS	Window XP / Vista (32 / 64 bit) / 2003 Server / 2008 Server / Win7 / Win8 / Win8.1 (32 bit / 64 bit) / 2008 Server R2 / 2012 Server / 2012 Server R2 (64 bit)	
소모품	토너 (블랙/컬러) 20,000/15,000 매 (5% 차트), 이미징 유니트/드럼 (블랙/컬러) 50,000/50,000 매, 현상기 300,000 매, 페토너통 약 33,700 매 (5% 차트)	

디지털복합기

A3 디지털복합기



- 옵션 변경 가능



- 옵션 변경 가능



- 옵션 변경 가능



- 이미지는 SL-K4250RX 모델임

SMART MultiXpress - i

SL-P7400LX / P7500LX / P7600LX

비즈니스 환경의 컬러출력 니즈에 적합한 최적의 컬러 복합기

모델명	SL-P7400LX	SL-P7500LX	SL-P7600LX
인쇄-복사속도 (흑백/컬러, A4, 전문용 모드)	분당 최대 40매 / 40매	분당 최대 50매 / 50매	분당 최대 60매 / 60매
인쇄-복사속도 (흑백/컬러, A4 일반사무실 모드)	분당 최대 60매 / 60매	분당 최대 70매 / 70매	분당 최대 80매 / 80매
인쇄해상도 (전문용 모드)	600 × 600 dpi		
축소, 확대복사/첫장복사시간 (흑백/컬러)	25 ~ 400% / 8 / 8.3초	25 ~ 400% / 7.7 / 8초	25 ~ 400% / 6.7 / 6.9초
스캔속도 (흑백/컬러)	단면: 분당 최대 60/60매 / 양면: 분당 최대 120/120매		
스캔해상도 / 전송방식	600 × 600dpi / 네트워크, Email, FTP, SMB, Storage, USB 플래시 디스크		
Fax속도 / 해상도	33.6 kbps / 최대 400 × 400 dpi		
메모리 / SSD / CPU	2 GB / 320 GB / 1.2 GHz		
디스플레이	각도 조절이 가능한 20.3cm (8.0) 컬러 그래픽 디스플레이 (CGD) IR 터치 스크린		
인터페이스	2개의 고속 USB 2.0 Host, 1개의 고속 USB 2.0 Device, Gigabit Ethernet 10/100/1000 T network		
호환 OS	Windows XP / 2003 / Vista / 2008 / 7 / 8 / 2012, Max OS 1.5 ~ 10.9, Linux		
소모품	CLT-K805S 22,000매 (ISO 24711 기준, 초기 10,000매), CLT-C/M/Y805S 각 16,000매 (ISO 24711 기준, 초기 8,000매)		

MultiXpress

SL-K7400LX / K7500LX / K7600LX / K7600GX

마치 태블릿과 같은 스마트한 업무능력의 A3 모노 스마트복합기

모델명	SL-K7400LX	SL-K7500LX	SL-K7600LX	SL-K7600GX
인쇄-복사속도 (흑백)	분당 최대 40매 / 40매 (A4 기준)	분당 최대 50매 / 50매 (A4 기준)	분당 최대 60매 / 60매 (A4 기준)	분당 최대 60매 / 60매 (A4 기준)
인쇄해상도	최대 1,200 × 1,200 dpi			
축소, 확대복사/첫장복사시간	25 ~ 400% / 4.6 초 이내	25 ~ 400% / 3.7 초 이내	25 ~ 400% / 3.1 초 이내	25 ~ 400% / 3.1 초 이내
스캔속도	단면: 최대 80 / 양면: 최대 160 ipm (300 dpi)			
스캔해상도 / 전송방식	해상도: 600 × 600 dpi, 4,800 × 4,800 dpi / 전송방식: Email, FTP, SMB, BOX, USB, WSD, PC			
Fax속도/해상도	33.6 kbps / 최대 300 × 300 dpi			
메모리 / HDD / CPU	6 GB (2GB for Android OS) / 320 GB (사용자 가능공간 279 GB) / 1.5 GHz Quad core			
디스플레이	256 mm 회전형 컬러 터치스크린 LCD (960 × 600)			
인터페이스	High-speed USB 3.0, Ethernet 10/100/1,000 BaseTX			
호환 OS	Windows XP (32/64bit) / 2003 (32/64 bit) / Vista (32/64 bit) / 2008 / Win7 / 2008 R2 (64 only) / Win8 / 2012 / Win8.1 / 2012 R2 / Linux / Mac OS® X 10.6 ~ 10.10			
소모품	토너 MLT-K706S (45,000매), 드럼 MLT-R706 (450,000매), 페토너통 MLT-W706 (300,000매)			

MultiXpress

SL-X7400LX / X7500LX / X7600LX / X7600GX

비즈니스 업무 환경을 더욱 스마트하게 A3 컬러 스마트복합기

모델명	SL-X7400LX	SL-X7500LX	SL-X7600LX	SL-X7600GX
인쇄-복사속도 (흑백/컬러)	분당 최대 40매 / 40매 (A4 기준)	분당 최대 50매 / 50매 (A4 기준)	분당 최대 60매 / 60매 (A4 기준)	분당 최대 60매 / 60매 (A4 기준)
인쇄해상도	최대 1,200 × 1,200 dpi			
축소, 확대복사/첫장복사시간	25 ~ 400% / 6.1 / 4.2 초 이내 (컬러 / 흑백)	25 ~ 400% / 5.1 / 3.4 초 이내 (컬러 / 흑백)	25 ~ 400% / 4.5 / 3.1 초 이내 (컬러 / 흑백)	25 ~ 400% / 4.5 / 3.1 초 이내 (컬러 / 흑백)
스캔속도 (흑백/컬러)	단면: 최대 80 / 양면: 최대 160 ipm (300 dpi)			
스캔해상도 / 전송방식	해상도: 600 × 600 dpi, 4,800 × 4,800 dpi / 전송방식: Email, FTP, SMB, BOX, USB, WSD, PC			
Fax속도/해상도	33.6 kbps / 최대 300 × 300 dpi			
메모리 / HDD / CPU	6 GB (2GB for Android OS) / 320 GB (사용자 가능공간 279 GB) / 1.5 GHz Quad core			
디스플레이	256 mm 회전형 컬러 터치스크린 LCD (960 × 600)			
인터페이스	High-speed USB 3.0, Ethernet 10/100/1,000 BaseTX			
호환 OS	Windows XP (32/64 bit) / 2003 (32/64 bit) / Vista (32/64 bit) / 2008 / Win7 / 2008 R2 (64 only) / Win8 / 2012 / Win8.1 / 2012 R2 / Linux / Mac OS® X 10.6 ~ 10.10			
소모품	토너 CLT-K806S (45,000매) / CLT-C/M/Y806S (30,000매), 드럼 CLT-R806X (180,000매), CLT-R806K (220,000매), 페토너통 CLT-W806 (71,000매)			

MultiXpress

SL-K4250RX / K4300LX / K4350LX

안드로이드 기반의 삼성 모바일 기술이 적용된 A3 모노 스마트복합기

모델명	SL-K4250RX	SL-K4300LX	SL-K4350LX
인쇄-복사속도 (흑백)	분당 최대 25매 / 25매 (A4 기준)	분당 최대 30매 / 30매 (A4 기준)	분당 최대 35매 / 35매 (A4 기준)
인쇄해상도	최대 1,200 × 1,200 dpi		
축소, 확대복사/첫장복사시간	25 ~ 400% / 6.2 초	25 ~ 400% / 5.5 초	25 ~ 400% / 4.9 초
스캔속도	단면 45 / 45 ipm, 양면 18 / 18 ipm (300 dpi)	단면 80 / 80 ipm, 양면 120 / 100 ipm (300 dpi)	
스캔 해상도 / 전송방식	해상도: 600 × 600 dpi / 4,800 × 4,800 dpi, 전송방식: E-mail, FTP, SMB, HDD, USB, WSD, PC		
Fax 속도 / 해상도	33.6 kbps / 최대 600 × 600 dpi		
팩스기능	Auto Redial, Caller ID, Secure Reception, Fax forwarding to Fax / Email / SMB / FTP / Box, Job Build, Preview, Dual Line (Opt)		
메모리 / CPU	2 GB / 1 GHz, 듀얼 코어 프로세서		
디스플레이	256 mm 컬러 터치패널 LCD (960 × 600)		
인터페이스	USB 2.0, Ethernet 10 / 100 / 1000 Base-TX, IEEE 802.11 b/g/n, NFC (Opt)		
호환 OS	Windows XP (32 / 64 bit) / 2003 Server (32 / 64 bit) / Vista (32 / 64 bit) / 2008 Server (32 / 64 bit) / 7 (32 / 64 bit) / 2008 Server R2 / 8 (32 / 64 bit) / 8.1 (32 / 64 bit) / 2012 (32 / 64 bit) / 2012 R2 / Linux, UNIX, Mac OS 10.5 ~ 10.9		
소모품	토너 MLT-D708S (25,000매 6%) / MLT-D708L (35,000매 6% Coverage), 드럼 MLT-R708 (200,000매), 페토너통 MLT-W708 (100,000매)		

디지털복합기 | 레이저프린터

A3 디지털복합기



- 옵션 변경 가능

MultiXpress

SL-X4220RX / X4250LX / X4300LX

안드로이드 기반의 삼성 모바일 기술이 적용된 A3 컬러 스마트복합기

모델명	SL-X4220RX	SL-X4250LX	SL-X4300LX
인쇄·복사 속도 (흑백 / 컬러)	분당 최대 22 매 / 22 매 (A4 기준)	분당 최대 25 매 / 25 매 (A4 기준)	분당 최대 30 매 / 30 매 (A4 기준)
인쇄해상도	최대 1,200 × 1,200 dpi		
축소·확대 복사 / 첫장복사시간	25 - 400% / 72/9 초 이내 (흑백 / 컬러)	25 - 400% / 6.6/8.2 초 이내 (흑백 / 컬러)	25 - 400% / 5.9 / 7.6 초 이내 (흑백 / 컬러)
스캔 속도	단면 45 / 45 ipm, 양면 18 / 18 ipm (300 dpi)		
스캔 해상도 / 전송방식	해상도 : 600 × 600 dpi / 4,800 × 4,800 dpi, 전송방식 : E-mail, FTP, SMB, HDD, USB, WSD, PC		
Fax 속도 / 해상도	33.6 kbps / 최대 600 × 600 dpi		
팩스기능	Auto Redial, Caller ID, Secure Reception, Fax forwarding to Fax / Email / SMB / FTP / Box, Job Build, Preview, Dual Line (Opt)		
메모리 / CPU	2 GB / 1 GHz, 듀얼 코어 프로세서		
디스플레이	256 mm 컬러터치패널 LCD (960 × 600)		
인터페이스	USB 2.0, Ethernet 10 / 100 / 1000 Base-TX, IEEE 802.11 b/g/n, NFC (Opt)		
호환 OS	Windows XP(32 / 64 bit) / 2003 Server (32 / 64 bit) / Vista (32 / 64 bit) / 2008 Server (32 / 64 bit) / 7 (32 / 64 bit) / 2008 Server R2 / 8 (32 / 64 bit) / 8.1 (32 / 64 bit) / 2012 (32 / 64 bit) / 2012 R2, Linux, UNIX, Mac OS 10.5 ~ 10.9		
소모품	토너 CLT-K808S (23,000 매 5%) / CLT-C/M/Y808S (20,000 매 5% Coverage), 드럼 CLT-R808 (100,000 매), 페토너 톤러 CLT-W808 (33,700 매)		

A4 디지털복합기



- 이미지는 SL-M4370LX 모델임

MultiXpress

SL-M4370LX / M5370LX

터치패널로 더욱 스마트한 업무환경을 제공하는 A4 모노 디지털복합기

모델명	SL-M4370LX	SL-M5370LX
인쇄·복사 속도 (흑백)	분당 최대 43 매 / 43 매 (A4 기준)	분당 최대 53 매 / 53 매 (A4 기준)
인쇄해상도	최대 1,200 × 1,200 dpi	
복사	축소 / 확대 복사 : 25 - 400%	
스캔 속도 (단면, 양면)	분당 최대 43 / 43 매, 분당 최대 70 / 70 매	분당 최대 53 / 53 매, 분당 최대 80 / 80 매
스캔 해상도 / 전송방식	해상도 : 600 × 600 dpi / 4,800 × 4,800 dpi, 전송방식 : E-mail, FTP, SMB, HDD, USB, Client	
Fax 속도 / 해상도	33.6 kbps / 300 × 300 dpi	
메모리 / HDD / CPU	2 GB / 1 GHz, 듀얼 코어 프로세서	
디스플레이	250 mm 컬러터치스크린패널	
인터페이스	Hi-Speed USB 2.0, Device (1EA), Host (3EA), Ethernet 10 / 100 / 1000 Base-TX, IEEE 802.11 b/g/n + NFC active (Opt)	
주요옵션	SCF, HCF, Short Stand, Cabinet Stand, 1-bin Finisher, 2-bin Finisher, Multi-bin Mailbox, FDI Kit, Fax Kit, Wireless + NFC, Working Table	
호환 OS	Windows XP (32 / 64 bit) / 2003 Server (32 / 64 bit) / Vista (32 / 64 bit) / 2008 Server (32 / 64 bit) / 7 (32 / 64 bit) / 2008 Server R2 / 8 (32 / 64 bit) / 2012 (64 bit), Linux, UNIX, Mac OS 10.5 ~ 10.9	
소모품	토너 MLT-D358S (30,000 매), 드럼 MLT-R358 (100,000 매)	

흑백 레이저프린터



SL-M2035 / M2035W

업무 공간까지 절약하는 경제적인 초소형 레이저프린터

모델명	SL-M2035	SL-M2035W
인쇄	속도 : 분당 최대 20 매 (A4 기준) / 해상도 : 최대 1,200 × 1,200 dpi	
메모리 / CPU	8 MB / 400 MHz	64 MB / 400 MHz
수동양면 인쇄 / 급지방식	● / 150 매 표준 용지함	
용지규격	A4 / A5 / Letter / Legal / Executive / Folio / Oficio / ISO B5 / JIS B5 / 봉투 (Monarch, Com10, DL, C5) / 편지 (76 × 127 mm - 216 × 356 mm)	
인터페이스	Hi-speed USB 2.0	Hi-speed USB 2.0 / Wireless 802.11 b/g/n
NFC 기능	-	●
호환 OS	Windows 7 / 8 / 10, Mac OS 10.11 ~ 10.13, Linux	
소모품	MLT-K200S, K200L 일반 : 평균 1,000 매 / 대용량 : 평균 1,500 매 (최초 구입시 500매 토너카트리지를 내장)	

- 토너 카트리지를 출력량 : ISO / IEC 19752 기준



- 이미지는 SL-M2625 모델임

SL-M2620ND / M2625

사용편의성을 높인 모노 레이저프린터

모델명	SL-M2620ND	SL-M2625 <small>인쇄된 토너 프린터</small>
인쇄	속도 : 분당 최대 26 매 (A4 기준) / 해상도 : 최대 1,200 × 1,200 dpi (4,800 × 600)	
메모리 / CPU	128 MB / 600 MHz	
양면 인쇄 (기본지원)	●	-
인터페이스	Hi-speed USB 2.0 / Ethernet 10 / 100 Base-TX	Hi-Speed USB 2.0
급지방식	250 매 카세트	250 매 카세트
호환 OS	Windows 8 / 7 / Vista / XP / 2000 / 2008R2 / 2008 / 2003, Mac OS X 10.5 - 10.8, Various Linux	Windows 8.1 / 8 / 7 / Vista / XP / 2008R2 / 2008 / 2003 / 2012, Mac OS X 10.5 - 10.10, Various Linux
소모품	토너 카트리지를 : MLT-D115L/B2B (3,000 매)	

- 토너 카트리지를 출력량 : ISO / IEC 19752 기준

레이저프린터

흑백 레이저프린터



SL-M2820ND

사용편의성을 높인 모노 레이저프린터

모델명	SL-M2820ND
인쇄	속도 : 분당 최대 28 매 (A4 기준) / 해상도 : 최대 1,200 × 1,200 dpi (4,800 × 600)
메모리 / CPU	128 MB / 600 MHz
양면 인쇄 (기본지원)	●
NFC 기능	-
인터페이스	Hi-speed USB 2.0 / Ethernet 10/100 Base-TX
급지방식	250 매 카세트
호환 OS	Windows 8 / 7 / Vista / XP / 2000 / 2008R2 / 2008 / 2003, Mac OS × 10.5 ~ 10.8, Various Linux
소모품	토너 카트리지 : MLT-D115L/B2B (3,000 매)

- 토너 카트리지 출력량 : ISO / IEC 19752 기준



SL-M3320ND

빠르고 전문성 높인 모노 레이저프린터

모델명	SL-M3320ND
인쇄	속도 : 분당 최대 33 매 (A4 기준) / 해상도 : 최대 1,200 × 1,200 dpi
메모리 / CPU	128 MB / 600 MHz
양면 인쇄 (기본지원)	●
인터페이스	Hi-speed USB 2.0 / Ethernet 10 / 100 Base-TX
급지방식	250 매 카세트 (최대 771 매)
호환 OS	Windows 8 / 7 / Vista / XP / 2000 / 2008R2 / 2008 / 2003, Mac OS × 10.5 ~ 10.8, Various Linux
소모품	토너 카트리지 : MLT-D203S (3,000 매), MLT-D203L (5,000 매)

- 토너 카트리지 출력량 : ISO / IEC 19752 기준



SL-M3820D / M3820DW / M3820ND

사용편의성을 높인 레이저프린터

모델명	SL-M3820D	SL-M3820DW	SL-M3820ND
인쇄	속도 : 분당 최대 38 매 (A4 기준) / 해상도 : 최대 1,200 × 1,200 dpi		
메모리 / CPU	128 MB / 600 MHz		
양면 인쇄 (기본지원)	●		
인터페이스	Hi-speed USB 2.0	Hi-speed USB 2.0 / Ethernet 10 / 100 Base-TX / Wireless 802.11 b/g/n	Hi-speed USB 2.0 / Ethernet 10 / 100 Base-TX
급지방식	250 매 카세트 (M3820DW 최대 820 매)		
호환 OS	Windows 8 / 7 / Vista / XP / 2000 / 2008R2 / 2008 / 2003, Mac OS × 10.5 ~ 10.8, Various Linux		
소모품	토너 카트리지 : MLT-D203S (3,000 매), MLT-D203L (5,000 매), MLT-D203E (10,000 매)		

- 토너 카트리지 출력량 : ISO / IEC 19752 기준



SL-M4020NX

빠르고 전문성 높인 모노 레이저프린터

모델명	SL-M4020NX
인쇄	속도 : 분당 최대 40 매 (A4 기준) / 해상도 : 최대 1,200 × 1,200 dpi
메모리 / CPU	기본 1 GB (최대 1 GB) / 1 GHz
양면 인쇄 (기본지원)	●
인터페이스	Hi-Speed USB 2.0 / Ethernet 10 / 100 Base-TX / Direct USB (양면) / Host USB (뒷면 1 port)
급지방식	250 매 카세트 (최대 820 매)
호환 OS	Windows 8 / 7 / Vista / XP / 2000 / 2008R2 / 2008 / 2003, Mac OS × 10.5 ~ 10.8, Various Linux
소모품	토너 카트리지 : MLT-D203S (3,000 매), MLT-D203L (5,000 매), MLT-D203E (10,000 매), MLT-D203U (15,000 매)

- 토너 카트리지 출력량 : ISO / IEC 19752 기준

레이저프린터

흑백 레이저프린터



SL-M4530ND

업무 능력 향상을 위한 고성능과 탁월한 경제성을 갖춘 레이저프린터

모델명	SL-M4530ND
인쇄	속도 : 분당 최대 45 매 (A4 기준) / 해상도 : 최대 1,200 × 1,200 dpi
메모리 / CPU	512 MB (최대 2 GB) / Dual Core 1 GHz
양면 인쇄 (기본지원)	●
에플리케이션	PCL5e / PCL6 / PostScript3 / PDF Direct V1.7 / XPS / TIFF / URF / PWG
인터페이스	Hi-Speed USB 2.0 / Ethernet 10/100/1000 Base TX / Direct USB
급지방식	550 매 카세트 급지, 100 매 다용도 급지방식
호환 OS	Windows 8.1 / 8 / 7 / Vista / XP / 2012 / 2008R2 / 2008 / 2003, Mac OS X 10.5 - 10.9, 각종 Linux / Unix
소모품	토너 카트리지: MLT-D304S (7,000 매) MLT-D304L (20,000 매) MLT-D304E (40,000 매) 이미지유닛: MLT-R307 (90,000 매)

- 토너 카트리지 출력량 : ISO / IEC 19752 기준



ML-5515N

강력한 내구성을 갖춘 레이저프린터

모델명	ML-5515N
인쇄	분당 최대 52매 (A4 기준)
메모리 / CPU	256 MB (기본) 768 MB (최대) / Samsung Dual Core 600 MHz
양면 인쇄 (기본지원)	●
에플리케이션	PCL5e / PCL6 / IBM ProPrinter / EPSON / PostScript3 / PDF Direct V1.7 / XPS v1.0
인터페이스	Ethernet 10/100/1000 Base TX, High Speed USB 2.0, Host USB 2 Port (앞면 1 Port & 뒷면 1 Port)
급지방식	520매 (표준 용지함), 100매 (다목적 용지함)
호환 OS	Windows XP / Vista / 7 / 8 / 8.1 / 10 / Server 2008 [R2] / Server 2012 [R2] / Server 2016, Mac OS X 10.4 ~ 10.10, 각종 Linux / Unix
소모품	토너 카트리지 : MLT-D309S (10,000매) MLT-D309L (30,000매)

- 토너 카트리지 출력량 : ISO / IEC 19752 기준

컬러 레이저프린터



SL-C515 / 515W

생생한 컬러를 경제적으로 제공하는 컬러 레이저프린터

모델명	SL-C515 <small>(일반토너 프린터)</small>	SL-515W <small>(일반토너 프린터)</small>
인쇄 (흑백 / 컬러)	속도 : 분당 최대 18 매 / 4 매 (A4 기준) / 해상도 : 최대 2,400 × 600 dpi (600 × 600 × 2bit)	
메모리 / CPU	64 MB / 400 MHz	
수동 양면 인쇄	●	
용지규격 / 용지종류	76 × 152.4 mm ~ 216 × 355.6 mm / Plain, Light, Heavy, Extra Heavy, Colored, Preprinted, Recycle, Labels, Bond, Glossy	
인터페이스	Hi-Speed USB 2.0	Hi-Speed USB 2.0, 10 / 100 Base-TX, Wireless Network 802.11 b/g/n
호환 OS	Windows 7 / 8 / 10, Mac OS 10.11 ~ 10.13, Linux	
소모품	K 토너 카트리지 : 평균 1,500 매 (최초 구입 시 700 매 토너 카트리지 내장), Y / M / C 토너 카트리지 : 평균 1,000 매 (최초 구입 시 500 매 토너 카트리지 내장), 이미징 유니트 / 드럼 K 토너 카트리지 : 평균 16,000 매	

- 토너 카트리지 출력량 : ISO / IEC 19798 기준



SL-C1404W

NFC, WPS, 모바일 프린트기능의 고성능 컬러 레이저프린터



모델명	SL-C1404W
인쇄 (흑백 / 컬러)	속도 : 분당 최대 14 매 / 14 매 (A4 기준) / 해상도 : 최대 9,600 × 600 dpi
메모리 / CPU	256 MB / 듀얼 코어 533 MHz
수동 양면 인쇄 / 급지방식	● / 250 매 표준 용지함
용지규격 / 용지종류	A4, A5, A6, Letter, Legal, Executive, Folio, Oficio, ISO B5, JIS B5, Statement, Postcard, Envelope, Custom
인터페이스	Hi-Speed USB 2.0 / 10 / 100 / 1000 Base-TX / Wireless 802.11 b/g/n
호환 OS	Windows 8 / 7 / Vista / XP / 2008R2 / 2008 / 2003, Mac OS × 10.5 ~ 10.9, 각종 Linux / Unix
소모품	K 토너 카트리지 : 2,500 매 (ISO/IEC 19798 기준) / (최초 구입 시 1,000 매 토너 카트리지 내장) C/M/Y 토너 카트리지 : 1,800 매 (ISO/IEC 19798 기준) / (최초 구입 시 700 매 토너 카트리지 내장) (CLT-K504S 2,500 매, CLT-C504S, CLT-M504S, CLT-Y504S 1,800 매씩)

- 토너 카트리지 출력량 : ISO / IEC 19798 기준

레이저프린터

컬러 레이저프린터



CLP-415N

생생한 컬러를 경제적으로 제공하는 컬러 레이저프린터

모델명	CLP-415N
인쇄 (흑백 / 컬러)	속도 : 분당 최대 18 매 / 18 매 (A4 기준) / 해상도 : 최대 9,600 × 600 dpi
메모리 / CPU	256 MB / 533 MHz
수동 양면 인쇄	●
용지규격 / 용지종류	76 × 127 mm ~ 216 × 356 mm / A4, A5, A6, Letter, Legal, Executive, Folio, ISO B5, Executive, Statement, Index Card Stock, Postcard, Envelope (Monarch, No-10, DL, C5, C6, No 9)
인터페이스	Hi-Speed USB 2.0, 10 / 100 / 1000 Base-TX
급지방식	250 매 카세트, 1 매 다용도 급지
호환 OS	Window XP (32 / 64 bit) / 2003 Server (32 / 64 bit) / Vista (32 / 64 bit) / 2008 Server (32 / 64 bit) / 7 (32 / 64 bit) / 2008 Server R2 / Mac OS × 10.4 ~ 10.7 / Various Linux, Unix OS
소모품	K 토너 카트리지 : 연속 출력 시, 평균 2,500 매 (최초 구입 시, 1,000 매 토너 카트리지 내장) Y / M / C 토너 카트리지 : 연속 출력 시, 평균 1,800 매 (최초 구입 시, 700 매 토너 카트리지 내장)

- 토너 카트리지 출력량 : ISO / IEC 19798 기준



CLP-680ND

신속한 출력을 제공하는 컬러 레이저프린터

모델명	CLP-680ND
인쇄 (흑백 / 컬러)	속도 : 분당 최대 24 매 / 24 매 (A4 기준) / 해상도 : 최대 9,600 × 600 dpi
메모리 / CPU	256 MB (최대 512 MB) / 533 MHz
자동 양면 인쇄 / 급지방식	● / 250 매 표준 용지함, 50 매 다목적 용지함 (최대 : 820 매)
용지규격 / 용지종류	76 × 217 mm ~ 216 × 356 mm 일반 용지, 얇은 용지, 두꺼운 용지, 카드, 편지 용지, 투명 용지, 인쇄된 용지, 편지 용지, 재생 용지, 아카이브, 본드, 라벨, 봉투, 코튼 용지, 색지, 광택 용지
인터페이스	High-Speed USB 2.0, Ethernet 10 / 100 / 1000 Base-TX
호환 OS	Window 2003 / 2008 / XP / Vista / 7 / 2003 Server / 2008 Server / 2008 Server R2 / Mac OS × 10.4 ~ 10.7 / 각종 Linux, UNIX OS
소모품	K 토너 카트리지 : 일반 2,000 매 (최초 구입 시 2,000 매 토너 카트리지 내장) 최대 6,000 매 Y / M / C 토너 카트리지 : 일반 1,500 매 (최초 구입 시 1,500 매 토너 카트리지 내장) 최대 3,500 매

- 토너 카트리지 출력량 : ISO / IEC 19752 기준



SL-C3010ND

컬러 출력이 많은 사무실에 적합한 고해상도 컬러 레이저프린터

모델명	SL-C3010ND
인쇄 (흑백 / 컬러)	속도 : 분당 최대 30 매 (A4 기준) / 해상도 : 최대 9,600 × 600 dpi
메모리 / CPU	256 MB / 듀얼 CPU (Main : 800 MHz / Sub : 400 MHz)
수동 양면 인쇄	●
용지규격 / 용지종류	98 × 127 mm ~ 216 × 356 mm / Plain Paper, Thin Paper, Bond, Pre-Printed, Recycled, Label, CardStock, Thick, Cotton, Colored, Glossy
인터페이스	Hi-Speed USB 2.0, Ethernet 10/100/1000 Base TX
호환 OS	Windows 2012 / 10 / 7 / Vista / XP / 2008R2 / 2008 / 2003, Mac OS X 10.6-10.11, Various Linux / Unix
소모품	K 토너 카트리지 : CLT-K503L (8,000매) Y/M/C 토너 카트리지 : CLT-C503L (5,000매), CLT-M503L (5,000매), CLT-Y503L (5,000매) 최초 구입 시, 검정 4,000매 / 파랑 2,500매 / 빨강 2,500매 / 노랑 2,500매 토너 카트리지 내장

- 토너 카트리지 출력량 : ISO / IEC 19798 기준



SL-C4010N

컬러 출력이 많은 사무실에 적합한 고속 컬러 레이저 프린터

모델명	SL-C4010N
인쇄 (흑백 / 컬러)	속도 : 분당 최대 40매 / 40매 (A4 기준) / 해상도 : 최대 9,600 × 600 dpi
메모리 / CPU	512MB / Dual CPU (800MHz + 400MHz)
양면 인쇄 / 급지방식	● / 550매 카세트, 50매 다목적 급지
용지규격 / 용지종류	98 × 127 mm ~ 216 × 356 mm / 일반 용지, 얇은 용지, 두꺼운 용지, 본드, 색지, 카드, 편지봉투, 포토용지, 인쇄된 용지, 코튼 용지, 재생 용지, 아카이브 용지
인터페이스	Hi-Speed USB 2.0 (Device/Host/EDI) / Ethernet 10/100/1000 Base TX / Wireless LAN (옵션)
호환 OS	Window 10 / 8 / 7 / Vista / XP 다양한 Linux OS, Mac OS × 10.6-10.11, Sun Solaris 9 ~ 11 (× 86, SPARC), HP-UX 11.0, 11i v1, 11i v2, 11i v3 (PA-RISC, Itanium), IBM AIX 5.1, 5.2, 5.3, 5.4, 6.1 7.1 (PowerPC)
소모품	표준 : 검정 (CLT-K603L, 15,000매), 파랑 (CLT-C603L, 10,000매), 빨강 (CLT-M603L, 10,000매), 노랑 (CLT-Y603L, 10,000매)

- 토너 카트리지 출력량 : ISO / IEC 19798 기준

레이저복합기

흑백 레이저복합기



SL-M2079F

모바일에서도 바로 바로 프린트하는 스마트 레이저복합기

모델명	SL-M2079F
인쇄·복사 속도 / 인쇄해상도	분당 최대 20 매 (A4 기준) / 최대 1,200 × 1,200 dpi
복사 / 스캔	축소 / 확대 복사: 25 ~ 400 % / 스캔 해상도 (광학 / 확장): 최대 600 × 600 dpi / 4,800 × 4,800 dpi
Fax 속도 / 해상도	33.6 kbps / 최대 300 × 300 dpi
메모리 / CPU	128 MB / 600 MHz
용지규격	A4 / A5 / Letter / Legal / Executive / Folio / Oficio / ISO B5 / JIS B5 / 봉투 (Monarch, Com10, DL, C5) / 편집 (76 × 127 mm - 216 × 356 mm)
급지방식	150 매 카세트 (최대 820 매)
인터페이스	Hi-Speed USB 2.0
호환 OS	Windows 8 / 7 / Vista / XP / 2008R2 / 2008 / 2003, Mac OS × 10.5 ~ 10.8, 각종 Linux / Unix
NFC 기능	-
소모품	토너 카트리지: MLT-D111H / B2B (1,100 매)

- 토너 카트리지 출력량: ISO / IEC 19752 기준

SL-M2085 / M2085W / M2085FW

프린트에서 복사, 스캔, 팩스까지 올인원 레이저 복합기



- 이미지는 SL-M2085FW 모델임

모델명	SL-M2085	SL-M2085W	SL-M2085FW
인쇄·복사 속도 / 인쇄해상도	분당 최대 20 매 (A4 기준) / 최대 1,200 × 1,200 dpi		
복사 / 스캔	축소 / 확대 복사: 25 ~ 400 % / 스캔 해상도 (광학 / 확장): 최대 600 × 600 dpi / 4,800 × 4,800 dpi		
메모리 / CPU	128 MB / 600 MHz		
용지규격	A4 / A5 / Letter / Legal / Executive / Folio / Oficio / ISO B5 / JIS B5 / 봉투 (Monarch, Com10, DL, C5) / 편집 (76 × 127 mm - 216 × 356 mm)		
급지방식	150 매 카세트		
인터페이스	Hi-Speed USB 2.0	Hi-Speed USB 2.0 / Wireless 802.11 b/g/n	Hi-Speed USB 2.0 / Ethernet 10/100 Base TX / Wireless 802.11 b/g/n
호환 OS	Windows 7 / 8 / 10, Mac OS 10.11~10.13, Linux		
NFC 기능	-	●	●
소모품	토너 카트리지: MLT-K200S, K200L 일반 1,000 매 / 최대 1,500 매 (최초 구입 시 500매 토너 카트리지 내장)		

- 토너 카트리지 출력량: IOS / IEC 19752 기준

SL-M2670N / M2670FN / M2675FN

사용편의성을 높인 모노 레이저복합기



- 이미지는 SL-M2675FN 모델임

모델명	SL-M2670N	SL-M2670FN	SL-M2675FN 인텔 토너 프린터
인쇄·복사 속도 / 인쇄해상도	분당 최대 26 매 (A4 기준) / 최대 1,200 × 1,200 dpi (4,800 × 600)		
복사 / 스캔	축소 / 확대 복사: 25 ~ 400 % / 스캔 해상도 (광학 / 확장): 최대 1,200 × 1,200 dpi / 4,800 × 4,800 dpi		
Fax 속도 / 해상도	-	33.6 kbps / 최대 300 × 300 dpi	33.6 kbps / 최대 1,200 × 1,200 dpi
메모리	128 MB		
용지규격	A4 / A5 / A6 / Letter / Legal / Executive / Folio / Oficio / ISO B5 / JIS B5		
급지방식	250 매 카세트		
인터페이스	Hi-Speed USB 2.0 / Ethernet 10 / 100 Base-TX		
호환 OS	Windows 8 / 7 / Vista / XP / 2000 / 2008R2 / 2008 / 2003, Mac OS × 10.5 ~ 10.8, Various Linux	Windows 8.1 / 8 / 7 / Vista / XP / 2008R2 / 2008 / 2003 / 2012, Mac OS X 10.5 - 10.10, Various Linux	
소모품	토너 카트리지: MLT-D115L / B2B (3,000 매)		토너 카트리지: MLT-D116L (3,000 매)

- 070 및 인터넷 전화를 통한 팩스 사용은 지원되지 않습니다.

SL-M2870FD / M2880FW

파워풀한 멀티플레이 레이저복합기



모델명	SL-M2870FD	SL-M2880FW
인쇄·복사 속도 / 인쇄해상도	분당 최대 28 매 (A4 기준) / 최대 1,200 × 1,200 dpi (4,800 × 600)	
복사 / 스캔	축소 / 확대 복사: 25 ~ 400 % / 스캔 해상도 (광학 / 확장): 최대 1,200 × 1,200 dpi / 4,800 × 4,800 dpi	
Fax 속도 / 해상도	33.6 kbps / 최대 300 × 300 dpi	
메모리	128 MB	
용지규격	A4 / A5 / A6 / Letter / Legal / Executive / Folio / Oficio / ISO B5 / JIS B5	
급지방식	250 매 카세트	
인터페이스	Hi-Speed USB 2.0 / Ethernet 10/100 Base-TX	Hi-Speed USB 2.0 / Ethernet 10/100 Base-TX / Wireless 802.11 b/g/n
호환 OS	Windows 8 / 7 / Vista / XP / 2000 / 2008R2 / 2008 / 2003, Mac OS × 10.5 ~ 10.8, Various Linux	
NFC 기능	-	●
소모품	토너 카트리지: MLT-D115L / B2B (3,000 매)	

- 070 및 인터넷 전화를 통한 팩스 사용은 지원되지 않습니다.

레이저복합기

흑백 레이저복합기



SL-M3370FD

빠른속도와 다양한 기능으로 사용편의성을 높인 모노 레이저복합기

모델명	SL-M3370FD
인쇄·복사 속도/인쇄해상도	분당 최대 33매 (A4 기준) / 최대 1,200 × 1,200 dpi
복사 / 스캔	축소 / 확대 복사 : 25 ~ 400% / 스캔 해상도 (광학 / 확장) : 최대 1,200 × 1,200 dpi / 4,800 × 4,800 dpi
Fax 속도 / 해상도	33.6 kbps / Standard : 203 × 98 dpi / Fine, Photo : 203 × 196 dpi / Super Fine : 300 × 300 dpi / Color : 200 × 200 dpi
메모리	기본 256 MB (최대 512 MB)
용지규격	A4 / A5 / A6 / ISO B5 / JIS B5 / Executive / Letter / Oficio / Folio / Legal / Statement
급지방식	250매 카세트 (최대 771매)
인터페이스	Hi-Speed USB 2.0 / Ethernet 10 / 100 Base-TX
호환 OS	Windows 8 / 7 / Vista / XP / 2008R2 / 2008 / 2003, Mac OS × 10.5 ~ 10.8, 각종 Linux / Unix
소모품	토너 카트리지 : MLT-D203S (3,000매), MLT-D203L (5,000매)

- 070 및 인터넷 전화를 통한 팩스 사용은 지원되지 않습니다.



SL-M3870FW

빠르고 선명한 고품질 모노 레이저복합기

모델명	SL-M3870FW
인쇄·복사 속도/인쇄해상도	분당 최대 38매 (A4 기준) / 최대 1,200 × 1,200 dpi
복사 / 스캔	축소 / 확대 복사 : 25 ~ 400% / 스캔 해상도 (광학 / 확장) : 최대 1,200 × 1,200 dpi / 4,800 × 4,800 dpi
Fax 속도 / 해상도	33.6 kbps / Standard : 203 × 98 dpi / Fine Photo : 203 × 196 dpi / Super Fine : 300 × 300 dpi / Color : 200 × 200 dpi
메모리	기본 256 MB (최대 512 MB)
용지규격	A4 / A5 / A6 / ISO B5 / JIS B5 / Executive / Letter / Oficio / Folio / Legal / Statement
급지방식	250매 카세트 (최대 820매)
인터페이스	Hi-Speed USB 2.0 / Ethernet 10 / 100 Base-TX / Wireless 802.11 b/g/n
호환 OS	Windows 8 / 7 / Vista / XP / 2000 / 2008R2 / 2008 / 2003, Mac OS × 10.5 ~ 10.8, Various Linux
소모품	토너 카트리지 : MLT-D203S (3,000매), MLT-D203L (5,000매), MLT-D203E (10,000매)

- 070 및 인터넷 전화를 통한 팩스 사용은 지원되지 않습니다.



- 이미지는 SL-M4080FX 모델임

SL-M4070FX

컬러터치LCD스크린 등 사용자편의성 높은 고성능 모노 레이저복합기

모델명	SL-M4070FX
인쇄·복사 속도/인쇄해상도	분당 최대 40매 (A4 기준) / 최대 1,200 × 1,200 dpi
복사 / 스캔	축소 / 확대 복사 : 25 ~ 400% / 스캔 해상도 (광학 / 확장) : 최대 1,200 × 1,200 dpi / 4,800 × 4,800 dpi
Fax 속도 / 해상도	33.6 kbps / Standard : 203 × 98 dpi / Fine, Photo : 203 × 196 dpi / Super Fine : 300 × 300 dpi / Color : 200 × 200 dpi
메모리	기본 1 GB (최대 1 GB)
용지규격	A4 / A5 / A6 / ISO B5 / JIS B5 / Executive / Letter / Oficio / Folio / Legal / Statement
급지방식	250매 카세트 (최대 820매)
인터페이스	Hi-Speed USB 2.0 / Ethernet 10 / 100 Base-TX / Direct USB (앞면) / Host USB (뒷면 1 port)
호환 OS	Windows 8 / 7 / Vista / XP / 2008R2 / 2008 / 2003, Mac OS × 10.5 ~ 10.8, 각종 Linux / Unix
소모품	토너 카트리지 : MLT-D203S (3,000매), MLT-D203L (5,000매), MLT-D203E (10,000매), MLT-D203U (15,000매)

- 토너 카트리지 출력량 : ISO / IEC 19752 기준

컬러 레이저복합기



- 이미지는 SL-C486 모델임

SL-C486

공간 활용도까지 고려한 경제형 컬러 레이저복합기

모델명	SL-C486 일괄토너 프린터
인쇄·복사 속도/인쇄해상도	흑백 : 분당 최대 18매 (A4 기준), 컬러 : 분당 최대 4매 (A4 기준) / 최대 2,400 × 600 dpi
스캔 해상도	최대 4,800 × 4,800 dpi (확장), 최대 1,200 × 1,200 dpi (광학)
메모리	128 MB
용지규격	76 × 152.4 mm ~ 216 × 355.6 mm, Plain Paper / Thin Paper / Bond / Pre-Printed / Recycled / Label / CardStock / Thick / Cotton / Colored / Glossy
급지방식	150매 카세트
인터페이스	High-Speed USB 2.0
호환 OS	Windows XP / 2003 / Vista / 2008 / 7 / 2008 R2 / Mac OS X 10.6-10.10, 각종 Linux
소모품	K 토너 카트리지 : CLT-K403S (1,500매) Y/M/C 토너 카트리지 : CLT-C403S (1,000매), CLT-M403S (1,000매), CLT-Y403S (1,000매) 최초 구입 시, 검정 700매 / 파랑 500매 / 빨강 500매 / 노랑 500매 토너 카트리지 내장

레이저복합기

컬러 레이저복합기



- 이미지는 SL-C565W 모델임

SL-C565W / C565FW

프린터에서 복사, 스캔, 팩스까지 올인원 레이저 복합기

모델명	SL-C565W 알뜰토너 프린터	SL-C565FW 알뜰토너 프린터
인쇄·복사 속도 / 인쇄해상도	분당 최대 18 매 (A4 기준) / 최대 2,400 x 600 dpi (600 x 600 x 2bit)	
스캔 해상도	축소 / 확대 복사 : 25 ~ 400 % (평판복사) / 스캔 해상도 (광학 / 확장) : 최대 600 x 600 dpi / 4,800 x 4,800 dpi	
메모리 / CPU	128 MB / 800 MHz	
용지규격	Plain, Light, Heavy, Extra Heavy, Colored, Preprinted, Recycle, Labels, Bond, Glossy	
급지방식	150 매 카세트	
인터페이스	Hi-Speed USB 2.0 / 10 / 100 Base Tx / Wireless 802.11 b/g/n	
호환 OS	Windows 7 / 8 / 10, Mac OS 10.11 ~ 10.13, Linux	
NFC 기능	●	
소모품	K토너 카트리지 : 1,500 매 (최초 구입 시 700 매 토너카트리지 내장), C / M / Y 토너 카트리지 : 1,000 매 (최초 구입 시 500 매 토너카트리지 내장), 이미징 유닛 / 드럼 (블랙 / 컬러) : 16,000 매 / 4,000 매	

- 토너 카트리지 출력량 : IOS / IEC 19798 기준



SL-C1454FW

NFC, WPS, 에코, 다이렉트USB, Wi-Fi - Direct 지원 가능한 컬러 레이저복합기



모델명	SL-C1454FW
인쇄·복사 속도 / 인쇄해상도	흑백 : 분당 최대 14 / 16 매 (A4 기준), 컬러 : 분당 최대 14 / 16 매 (A4 기준) / 최대 9,600 x 600 dpi
스캔 해상도 (확장)	최대 1,200 x 1,200 dpi / 4,800 x 4,800 dpi
Fax 속도	33.6 Kbps
메모리 / CPU	256 MB / 듀얼코어 533 MHz
용지규격 / 급지방식	A4, A5, A6, Letter, Legal, Executive, Folio, Oficio, ISO B5, JIS B5, Statement, Postcard, Envelope, Custom / 250 매 카세트
인터페이스	High-Speed USB 2.0 / 10 / 100 / 1000 Base-TX / Wireless 802.11 b/g/n
호환 OS	Windows 8 / 7 / Vista / XP / 2008R2 / 2008 / 2003, Mac OS x 10.5 ~ 10.9, 각종 Linux / Unix
소모품	K토너 카트리지 : 2,500 매 (ISO / IEC 19798 기준) / (최초 구입 시 1,000 매 토너카트리지 내장) C / M / Y 토너 카트리지 : 1,800 매 (ISO / IEC 19798 기준) / (최초 구입 시 700 매 토너카트리지 내장) (CLT-K504S 2,500 매, CLT-C504S, CLT-M504S, CLT-Y504S 1,800 매씩)

- 070 및 인터넷 전화를 통한 팩스 사용은 지원되지 않습니다.



SL-C1860FW

모바일 프린팅으로 편리한 컬러 레이저복합기



모델명	SL-C1860FW
인쇄·복사 속도 / 인쇄해상도	흑백 : 분당 최대 18 / 20 매 (A4 기준), 컬러 : 분당 최대 18 / 20 매 (A4 기준) / 최대 9,600 x 600 dpi
스캔 해상도 (확장) / Fax 속도	최대 4,800 x 4,800 dpi / 33.6 Kbps
메모리 / 급지방식	256 MB / 250 매 카세트
용지규격	76 x 127 mm ~ 216 x 356 mm / A4, A5, A6, Letter, Legal, Oficio, Folio, JIS B5, ISO B5, Executive, Statement, Index Card Stock, Postcard, Envelope (Monarch, No-10, DL, C5, C6, No 9)
인터페이스	High-Speed USB 2.0, 10 / 100 / 1000 Base-TX, Wireless 802.11 b/g/n
호환 OS	Window XP (32 / 64 bit) / 2003 Serve (32 / 64 bit) / Vista (32 / 64 bit) / 2008 Server (32 / 64 bit) / 7 (32 / 64 bit) / 2008 Server R2 / Mac OS x 10.4 ~ 10.7 / Various Linux, Unix OS
소모품	K 토너 카트리지 : 연속 출력 시, 평균 2,500 매 (ISO / IEC 19798 기준) (최초 구입 시, 1,000 매 토너 카트리지 내장) Y / M / C 토너 카트리지 : 연속 출력 시, 평균 1,800 매 (ISO / IEC 19798 기준) (최초 구입 시, 700 매 토너 카트리지 내장)

- 070 및 인터넷 전화를 통한 팩스 사용은 지원되지 않습니다.



CLX-6260ND

경제적이고 편리한 고성능 컬러 레이저복합기

모델명	CLX-6260ND
인쇄·복사 속도 / 인쇄해상도	흑백 : 분당 최대 24 매 (A4 기준), 컬러 : 분당 최대 24 매 (A4 기준) / 최대 9,600 x 600 dpi
스캔 해상도 (확장)	최대 4,800 x 4,800 dpi
메모리	512 MB
용지규격	76 x 127 mm ~ 216 x 356 mm / 일반 용지, 얇은 용지, 두꺼운 용지, 카드, 편지 용지, 투명 용지, 인쇄된 용지, 편지 용지, 재생 용지, 아카이브, 본드, 라벨, 봉투, 코튼 용지, 색지, 광택 용지
급지방식	250 매 카세트
인터페이스	High-Speed USB 2.0, 10 / 100 / 1000 Base-TX
호환 OS	Window 2003 / 2008 / XP / Vista / 7 / 2003 Server / 2008 Server / 2008 Server R2 / Mac OS x 10.4 ~ 10.7 / 각종 Linux, UNIX OS
소모품	K 토너 카트리지 : 일반 2,000 매 (최초 구입 시 2,000 매 토너 카트리지 내장) 최대 6,000 매 * ISO / IEC 19752 기준 Y / M / C 토너 카트리지 : 일반 1,500 매 (최초 구입 시 1,500 매 토너 카트리지 내장) 최대 3,500 매 * ISO / IEC 19752 기준

- 070 및 인터넷 전화를 통한 팩스 사용은 지원되지 않습니다.

레이저복합기 | 팩시밀리 | 잉크젯프린터

컬러 레이저복합기



- 이미지는 SL-C3060FR 모델임

SL-C3060FR / C3060ND

경제적이고 편리한 고성능 컬러 레이저복합기

SL-C3060FR **NFC**

모델명	SL-C3060FR	SL-C3060ND
인쇄 복사 속도 / 인쇄해상도	흑백 : 분당 최대 30 매 (A4 기준), 컬러 : 분당 최대 30 매 (A4 기준) / 최대 9,600 × 600 dpi	
스캔 해상도	최대 4,800 × 4,800 dpi (확장), 최대 1,200 × 1,200 dpi (광학)	
메모리	512 MB	
용지규격	98 × 127 mm - 216 × 356 mm, Plain Paper / Thin Paper / Bond / Pre-Printed / Recycled / Label / CardStock / Thick / Cotton / Colored / Glossy	
급지방식	250 매 카세트	
인터페이스	High-Speed USB 2.0 / USB Host / Ethernet 10/100/1000 Base-TX	
호환 OS	Windows 2012 / 10 / 7 / Vista / XP / 2008R2 / 2008 / 2003, Mac OS X 10.6 - 10.11, Various Linux / Unix	
소모품	K 토너 카트리지가 : CLT-K503L (8,000 매) Y/M/C 토너 카트리지가 : CLT-C503L (5,000 매), CLT-M503L (5,000 매), CLT-Y503L (5,000 매) 최초 구입시, 검정 4,000 매 / 파랑 2,500 매 / 빨강 2,500 매 / 노랑 2,500 매 토너 카트리지가 내장	

- 070 및 인터넷 전화를 통한 팩스 사용은 지원되지 않습니다.

팩시밀리



SF-760P

업그레이드 된 성능과 경제적인 가격의 팩시밀리

모델명	SF-760P
Fax	속도 : 33.6 Kbps / 해상도 : 최대 300 × 300 dpi / 메모리 : 8 MB (600 매)
자동다이얼 / 양면인쇄 / 복사 자동 지원	●
인쇄 - 복사 속도 / 인쇄해상도	분당 최대 20 매 (A4 기준) / 최대 1,200 × 1,200 dpi
메모리	64 MB
스캔해상도 (광학 / 확장)	최대 600 × 600 dpi / 최대 4,800 × 4,800 dpi
급지방식 / 자동 원고 급지 장치	150 매 표준 용지함 / 20 매
인터페이스	High-Speed USB 2.0
용지규격	A4 / A5 / Letter / Legal / Executive / Folio / Oficio / ISO B5 / JIS B5 / 봉투 (Monarch, No.10, DL, C5) / 편지 (76 × 127 mm - 216 × 356 mm / 3.0" × 5.0" - 8.5" × 14")
소모품	토너 카트리지가 : MLT-D101H/B2B (1,650 매)

- 070 및 인터넷 전화를 통한 팩스 사용은 지원되지 않습니다.

잉크젯프린터



SL-J5520W

대량 출력 SMB에 적합한 새로운 잉크젯 프린터

모델명	SL-J5520W
인쇄 (흑백 / 컬러)	흑백 : 55 ppm (ISO Standard : 40 ppm), 컬러 : 55 ppm (ISO Standard : 40 ppm)
인쇄 해상도	최대 2,400 × 1,200 dpi
디스플레이	2.0" Mono LCD
월 최대 출력매수	최대 50,000 매
인터페이스	USB, Ethernet, Wi-Fi(802.11b/g/n)
급지/배지	150매 / 300 매
소모품	모노 INK-K510 (최대 10,000 매), 컬러 INK-C510/M510/Y510 (청록색/심홍색/노란색, 최대 7,000 매)



SL-J2920W

A3 출력지원, 사무환경에 적합한 잉크젯 프린터

모델명	SL-J2920W
인쇄 (흑백 / 컬러)	흑백 : 30 ppm (ISO Standard : 15 ppm), 컬러 : 26 ppm (ISO Standard : 8 ppm)
인쇄 해상도	최대 4,800 × 1,200 dpi
월 최대 출력매수	최대 12,000 매
인터페이스	USB 2.0, Ethernet 802.3/10/100, WiFi 802.11b/g/n
급지 / 배지	250매 / 75 매
호환 OS	Windows 10, 8, 8.1 (32/64 bit), Windows 7 (32/64 bit)
소모품	잉크 카트리지가 : 모노 INK-K410 (최대 1,000 매), 컬러 INK-C410/M410/Y410 (청록색/심홍색/노란색, 최대 825 매)

잉크젯복합기

경제적이고 편리한 잉크젯 플러스

SL-J1565W



SL-J1565 / J1565W

정품 무한 잉크젯 복합기, 삼성 잉크젯 플러스



모델명	SL-J1565	SL-J1565W
인쇄 속도 (흑백 / 컬러)	흑백 : 19 ppm (ISO Standard 8 ppm), 컬러 : 15 ppm (ISO Standard 5 ppm)	
복사 속도 (흑백 / 컬러)	흑백 : 최대 7cpm, 컬러 : 최대 2cpm	
인쇄·복사 해상도	인쇄 : 최대 4,800 × 1,200 dpi, 복사 : 최대 600 × 300 dpi	
스캔해상도 (광학)	최대 1,200 dpi	
무선출력	미지원	지원 (Wi-Fi (802.11b/g/n), Airprint)
급지 / 배지	최대 60매 / 일반용지 25매, 인화지 10매, 봉투 5매	
호환 OS	Windows 10, 8.1, 8.7 (32/64-bit)	
소모품	잉크 카트리지 : 모노 INK-K610 (최대 6,000매), 컬러 INK-C/M/Y610 (최대 8,000매)	

SL-J5560FW

대량 출력, 복사, 스캔까지 SMB에 적합한 새로운 잉크젯 복합기



모델명	SL-J5560FW
인쇄 속도 (흑백 / 컬러)	흑백 : 55 ppm (ISO Standard : 40 ppm), 컬러 : 55 ppm (ISO Standard : 40 ppm)
인쇄·복사 해상도	최대 2,400 × 1,200 dpi
스캔해상도 (광학)	최대 1,400 × 1,200 dpi
디스플레이	4.3" Color Touch LCD
월 최대 출력매수	최대 50,000 매
인터페이스	USB, USB Direct, RJ-11, Ethernet, Wi-Fi (802.11b/g/n)
급지 / 배지	150 매 / 300 매
소모품	모노 INK-K510 (최대 10,000 매), 컬러 INK-C510/M510/Y510 (청록색/심홍색/노란색, 최대 7,000 매)

SL-J1665

프린터에서 복사, 스캔까지 All-in-One 잉크젯 복합기



모델명	SL-J1665
인쇄 속도 (흑백 / 컬러)	흑백 : 20 ppm (ISO Standard : 7.5 ppm), 컬러 : 16 ppm (ISO Standard : 5.5 ppm)
복사 속도 (흑백 / 컬러)	흑백 : 최대 5 cpm (ISO Standard, Laser Comparable), 컬러 : 최대 3 cpm (ISO Standard, Laser Comparable)
인쇄·복사 해상도	인쇄 : 최대 4,800 × 1,200 dpi, 복사 : 최대 600 × 300 dpi
스캔해상도 (광학)	최대 1,200 dpi
인터페이스	USB 2.0
급지 / 배지	60 매 / 25 매
호환 OS	Windows 10, 8.1 (32/64 bit), Windows 7 (32/64 bit)
소모품	잉크 카트리지 : 모노 INK-M180 (최대 190 매), 컬러 INK-C180 (최대 165 매)

SL-J1770FW










































프린터에서 복사, 스캔까지 All-in-One 잉크젯 복합기



모델명	SL-J1770FW
인쇄 속도 (흑백 / 컬러)	흑백 : 20 ppm, 컬러 : 17 ppm
복사 속도 (흑백 / 컬러)	흑백 : 최대 8 cpm (ISO standard), 컬러 : 4 cpm (ISO standard)
인쇄·복사 해상도	인쇄 : 최대 4,800 × 1,200 dpi, 복사 : 최대 600 × 300 dpi
양면인쇄	자동지원
무선출력	가능
월 최대출력	1,000 매
호환 OS	Window 10, 8.1, 8, 7 (32/64-bit)
소모품	잉크 카트리지 : 모노 INK-M180, 컬러 INK-C180

프린터 라인업

← 개인/SOHO용 사무용 →

A3 디지털 복합기	흑백								
	컬러								
다가능 A4 디지털 복합기	흑백								
흑백 레이저 프린터	A4								
컬러 레이저 프린터									
흑백 레이저 복합기									
컬러 레이저 복합기									
팩시 밀리									
잉크젯 프린터							A3		
잉크젯 복합기									

옵션 | 소모품

컬러 레이저 프린터

모델	사용 프린터			
	Cyan	Magenta	Yellow	Black
도너				
CLT-C510S	CLT-M510S	CLT-Y510S	CLT-K510S	
1,000매	1,000매	1,000매	1,500매	
CLT-C515S	CLT-M515S	CLT-Y515S	CLT-K515S	
1,000매	1,000매	1,000매	1,500매	
CLT-C403S	CLT-M403S	CLT-Y403S	CLT-K403S	
1,000매	1,000매	1,000매	1,500매	
CLT-C404S	CLT-M404S	CLT-Y404S	CLT-K404S	
1,000매	1,000매	1,000매	1,500매	
CLT-C609S	CLT-M609S	CLT-Y609S	CLT-K609S	
7,000매	7,000매	7,000매	7,000매	
CLT-C405S	CLT-M405S	CLT-Y405S	CLT-K405S	
1,000매	1,000매	1,000매	1,500매	
CLT-C406S	CLT-M406S	CLT-Y406S	CLT-K406S	
1,000매	1,000매	1,000매	1,500매	
CLT-C407S	CLT-M407S	CLT-Y407S	CLT-K407S	
1,000매	1,000매	1,000매	1,500매	
CLT-C409S	CLT-M409S	CLT-Y409S	CLT-K409S	
1,000매	1,000매	1,000매	1,500매	
CLT-C503L	CLT-M503L	CLT-Y503L	CLT-K503L	
5,000매	5,000매	5,000매	8,000매	
CLT-C504S	CLT-M504S	CLT-Y504S	CLT-K504S	
1,800매	1,800매	1,800매	2,500매	
CLT-C506S	CLT-M506S	CLT-Y506S	CLT-K506S	
1,500매	1,500매	1,500매	2,000매	
CLT-C506L	CLT-M506L	CLT-Y506L	CLT-K506L	
3,500매	3,500매	3,500매	6,000매	
CLT-C508S	CLT-M508S	CLT-Y508S	CLT-K508S	
2,000매	2,000매	2,000매	2,500매	
CLT-C508L	CLT-M508L	CLT-Y508L	CLT-K508L	
4,000매	4,000매	4,000매	5,000매	
CLT-C603L	CLT-M603L	CLT-Y603L	CLT-K603L	
10,000매	15,000매	10,000매	10,000매	
패키지				
	CLT-P510C			
1,000매	1,000매	1,000매	1,500매	
	CLT-P404C			
1,000매	1,000매	1,000매	1,500매	
	CLT-P405C			
1,000매	1,000매	1,000매	1,500매	
	CLT-P406C			
1,000매	1,000매	1,000매	1,500매	
	CLT-P407C			
1,000매	1,000매	1,000매	1,500매	
	CLT-P409C			
1,000매	1,000매	1,000매	1,500매	
이미지 유니트				
	CLT-R406			
	20,000매			
	CLT-R407			
Mono 24,000매 / Color 6,000매				
	CLT-R409			
Mono 24,000매 / Color 6,000매				
진사벨트				
	CLT-T508			
	50,000매			
팩토너통				
	CLT-W409			
Mono 10,000매 / Color 2,500매				
	CLT-W406			
	8,750매			
	CLT-W504			
	17,500매			
	CLT-W506			
	15,000매			

- 소프트웨어 최소 사양은 Window 7 이상, Mac OS X Mavericks (10.9) 이상, Android 4.4 (KitKat) 이상이며, 낮은 사양에서는 지원이 불가할 수 있습니다. - 호환성은 호스트 디바이스에 따라 달라질 수 있습니다. - 일부 운영체제에서는 T5의 포맷을 요구할 수도 있습니다. - 자사 내부 총격 테스트 기준입니다. - 실 사용 환경에 따라 다를 수 있습니다. - 무게는 제품 구성이나 제조 여건에 따라 달라질 수 있습니다. - 삼성전자 서비스를 방문하여 업그레이드 진행해주시길 권장하며, 별도 비용이 추가될 수 있습니다.

모노 레이저 프린터

품명	모델	Mono 인쇄매수	사용프린터
Toner	MLT-K200S MLT-K200L	1,000 1,500	SL-M2030, SL-M2030W, SL-M2033W, SL-M2035, SL-M2035W, SL-M2083FW, SL-M2080, SL-M2085, SL-M2085FW, SL-M2085W
	MLT-D101S	1,500	ML-2160, ML-2162, ML-2164, ML-2168, ML-2165, ML-2162/DCS, ML-2168W, ML-2165W, ML-2168W/H9P, SCX-3400, SCX-3405, SCX-3400/HYP, SCX-3400/DCS, SCX-3405W, SCX-3405F, SCX-3405F/EXP, SCX-3400F, SCX-3405FW, SF-760P, SF-760
	MLT-D111S	1,000	SL-M2022, SL-M2022W, SL-M2028, SL-M2028W, SL-M2070, SL-M2070F, SL-M2070W, SL-M2070FW, SL-M2074, SL-M2074F, SL-M2074W, SL-M2074FW, SL-M2024, SL-M2024W, SL-M2078, SL-M2078F, SL-M2078W, SL- M2078FW, SL-M2020, SL-M2026, SL-M2026W, SL-M2079, SL-M2079W, SL-M2079F, SL-M2079FW, SL-M2077, SL-M2077W, SL-M2077F, SL- M2077FW, SL-M2073, SL-M2029, SL-M2029W, SL-M2073FW, SL- M2023W, SL-M2023, SL-M2027, SL-M2027W
	MLT-D103S MLT-D103L	1,500 2,500	ML-2950DR, ML-2951D, ML-2950ND, SCX-4726FN, SCX-4727FD, SCX-4729FW
	MLT-D104S	1,500	ML-1673, ML-1674, ML-1678, ML-1665K, ML-1665K/DCS, ML-1861K, ML-1864K, ML-1865K, ML-1865WK, SCX-3205K, SCX-3210K, SCX-3205K/HYP, SCX-3210K/DCS, SCX-3205WK
	MLT-D105S MLT-D105L	1,500 2,500	ML-2540, ML-1916K, ML-1916K/DCS, ML-2525K, ML-2580NK, ML-280NK/GOV, SCX-4600K, SCX-4605K, SCX-4610K, SCX-4610K/DCS, SCX-4623FK, SCX-4623FN, SCX-4623FN/GOV, SCX-4623FNK, CF-650, CF-650/GOV, CF-650P, CF-650P/GOV
	MLT-D108S	1,500	ML-1640K, ML-1641K, ML-1642K, ML-2240K, ML-2241K
	MLT-D115L	3,000	SL-M2670N, SL-M2670FN, SL-M2870FD, SL-M2870FW SL-M2620, SL-M2620ND, SL-M2820ND, SL-M2820DW
	MLT-D116L	3,000	SL-M2675FN, SL-M2625
	MLT-D117S	2,500	SCX-4650F, SCX-4650N, SCX-4652F
	MLT-D203S MLT-D203L	3,000 5,000	SL-M3320ND, SL-M3820D, SL-M3820DW, SL-M4020ND, SL-M3370FD, SL-M3870FW, SL-M4070FR
	MLT-D203E	10,000	SL-M3820D, SL-M3820DW, SL-M4020ND, SL-M3870FW, SL-M4070FR
	MLT-D203U	15,000	SL-M4020ND, SL-M4070FR, SL-M4020NX, SL-M4070FX
	MLT-D204S MLT-D204L	3,000 5,000	SL-M3825D, SL-M3375FD
	MLT-D205S MLT-D205L	2,000 5,000	ML-3300, ML-3310D, ML-3310ND, ML-3710D, ML-3710DW, ML-3710ND, ML-4833FD, ML-4833FR, SCX-5637FR
MLT-D205E	10,000	ML-3710D, ML-3710ND, SCX-5637FR	
MLT-D201S MLT-D201L	10,000 20,000	SL-M4080FX, SL-M4030ND	

품명	모델	Mono 인쇄매수	사용프린터	
Toner	MLT-D208L	10,000	SCX-5635FNK, ML-3475D, ML-3475ND	
	MLT-D209L	5,000	SCX-4824FNKG, SCX-4828FNK, SCX-4828FNKG, ML-2853D, ML-2853D/GOV, ML-2855NDK, ML-2853ND	
	MLT-D304L MLT-D304E	20,000 40,000	SL-M4530ND, SL-M4530NX	
	MLT-D305S MLT-D305L	7,000 15,000	ML-3753ND, ML-3753ND/GOV	
	MLT-D307S MLT-D307L MLT-D307E MLT-D307U	7,000 15,000 20,000 30,000	ML-4510ND, ML-5010ND, ML-5015ND	
	MLT-D308S MLT-D308L	10,000 20,000	ML-4055N, ML-4555N	
	MLT-D309S MLT-D309L MLT-D309E	10,000 30,000 40,000	ML-5510N, ML-5510ND, ML-6510ND	
	MLT-D380L	20,000	ML-8851N, ML-8951N	
	ML-D2850B	5,000	ML-2450DK, ML-2450DKG, ML-2851DK, ML-2851DKG, ML-2852DK, ML-2852DKG	
	ML-D3470B	10,000	ML-3471DKG, ML-3471DK, ML-3472NDKG, ML-3472NDK	
	ML-D4550B	20,000	ML-4550, ML-4551N, ML-4551ND, ML-4551NDG, ML-4551NG, ML-4551NJ, ML-4552N/GOV	
	MLT-D119S	2,000	ML-1610, ML-1620, ML-1625, ML-1610R, ML-1625R, ML-2010, ML-2010R, ML-2020, ML-2510, ML-2570, ML-2570G, ML-2571N, SCX-4321, SCX-4521F, SCX-4521FG	
	MLT-R116	9,000	SL-M2675FN, SL-M2625	
	Drum	MLT-R204	30,000	SL-M3825D, SL-M3370FD
	MLT-R304	100,000	SL-M4530ND, SL-M4530NX	

- 소프트웨어 최소 사양은 Window 7 이상, Mac OS X Mavericks (10.9) 이상, Android 4.4 (KitKat) 이상이며, 낮은 사양에서는 지원이 불가할 수 있습니다. - 호환성은 호스트 디바이스에 따라 달라질 수 있습니다. - 일부 운영체제에서는 T5의 포맷을 요구할 수도 있습니다.
- 자사 내부 총력 테스트 기준입니다. - 실 사용 환경에 따라 다를 수 있습니다. - 무게는 제품 구성이나 제조 여건에 따라 달라질 수 있습니다. - 삼성전자 서비스를 방문하여 업그레이드 진행해주시길 권장하며, 별도 비용이 추가될 수 있습니다.

옵션 | 소모품

복합기 및 팩스

품명	모델	Mono 인쇄매수	사용프린터
Toner	CF-D560RA	3,000	CF-560R, CF-560RG, CF-565PR

잉크젯

Color	모델		인쇄 매수	사용프린터
	인쇄 매수	Mono		
C75	138	M75	150	SCX-5750x, SCX-1430x, SCX-1450x, SCX-1455x, SCX-1460x, SCX-1470x, SCX-1770xx, MJC-6750x
-	-	M43	750	CF-370, CF-371x, CF-375x
C160	165	M160	200	SCX-1480, SCX-1480/DCS, SCX-1480/HYP, SCX-1860F, SCX-1860F/DCS, SCX-1860FA, SCX-1860FA/DCS
C170	165	M170	190	SCX-1360, SCX-1365, SCX-1365W, SL-J1760W, SL-J1760FW
C200(파랑) M200(빨강) Y200(노랑)	300 300 300	K200	250	SCX-1490W, SCX-1490W/DCS, SCX-2000FW, SCX-1855F, SCX-1855FW

Color	모델			사용프린터
	인쇄 매수	Mono	인쇄 매수	
C180	165	M180	190	SL-J1660, SL-J1663, SL-J1665
C260	165	M260	200	SL-J2160W, SL-J2165W
C310(파랑) M310(빨강) Y310(노랑)	1,600 1,600 1,600	K310	2,000	SL-J3520W, SL-J3523W, SL-J3525W, SL-J3560FW, SL-J3570FW
C410(파랑) M410(빨강) Y410(노랑)	825 825 825	K410	1,000	SL-J2920W, SL-J2960FW
C510(파랑) M510(빨강) Y510(노랑)	7,000 7,000 7,000	K510	10,000	SL-J5520W, SL-J5560FW
C610(파랑) M610(빨강) Y610(노랑)	8,000	K610	6,000	SL-J1560, SL-J1560W, SL-J1563W, SL-J1565W

- 소프트웨어 최소 사양은 Window 7 이상, Mac OS X Mavericks (10.9) 이상, Android 4.4 (KitKat) 이상이며, 낮은 사양에서는 지원이 불가할 수 있습니다. - 호환성은 호스트 디바이스에 따라 달라질 수 있습니다. - 일부 운영체제에서는 T5의 포맷을 요구할 수도 있습니다. - 자사 내부 총격 테스트 기준입니다. - 실 사용 환경에 따라 다를 수 있습니다. - 무게는 제품 구성이나 제조 여건에 따라 달라질 수 있습니다. - 삼성전자 서비스를 방문하여 업그레이드 진행해주시길 권장하며, 별도 비용이 추가될 수 있습니다.

냉난방 | 에너지

62

시스템에어컨

73

중대형에어컨

75

벽걸이에어컨

76

LED 조명

80

시스템제습기

82

유지보수



실내기가 궁금하다면 미리 만나보세요.

삼성 시스템에어컨 360 AR (증강현실) 모바일 앱

실내 인테리어와 자연스럽게 어울리는 삼성 시스템에어컨 360의 혁신적인 원형 디자인을 가상으로 체험할 수 있는 증강현실 모바일 앱입니다.

앱 설치방법 :

“구글 Play 스토어” 실행 → “360카세트” 검색 → “360 Cassette Installer” 설치

자연 바람을 담은 도서관을 완성하다

삼성 시스템에어컨 360

광고 푸른숲 도서관 도입사례



자 세 한
고 객
도 입 사 려
확 인 하 세 요

시스템에어컨



세계3대 디자인 어워드 중 하나인 IF디자인상 수상

삼성 시스템에어컨 360

바람을 고르게 퍼뜨려 직바람 없이 쾌적하고, 원형디자인으로 인테리어의 포인트를 완성합니다.



1 편리한 설치성

깔끔한 매립 설치

매립형과 노출형 모두 설치가 가능하여 다양한 공간 환경에 적합하며, 특히 매립형 설치 시 패널 노출이 50 mm로 깔끔한 매립 설치가 가능합니다.



가벼운 실내기 무게

용량별 타사 대비 최대 약 20% 가벼운 실내기 무게로 리모델링 (개축), 신축, 재건축 등의 다양한 환경에서 설치 경쟁력이 뛰어납니다.


- 당사 AC032RN1DBC1, 타사 TNQ0321U2S 모델 중량 비교 기준



자유롭게 꾸며보는 디자인 패널

브랜드 로고나 원하는 이미지로 다양하게 디자인할 수 있는 맞춤형 패널로, 인테리어를 더욱 고급스럽게 완성합니다.

인쇄비용별도 (판매점 문의) **옵션**



2 최적의 성능

직바람 걱정없는 쾌적냉방

기존 블레이드 기류 제어 방식은 불편한 직바람이 발생할 수 있지만 삼성 시스템에어컨 360은 부스터 팬을 통해 수평 기류를 구현, 직바람 걱정없는 쾌적한 냉난방을 제공합니다.



공기청정을 천장에서 (사계절 깨끗한 공간)

PM 1.0 센서와 4단계 디스플레이로 공기 오염도를 정밀하게 측정하여 알려주며, 초미세먼지는 물론 공기 중 유해물질까지 제거하여 실내를 더욱 깨끗하게 청정합니다. **옵션**



- 이해를 돕기 위한 이미지로 실제 제품과 다를 수 있습니다.

인체감지 지능냉방으로 더욱 쾌적하게 에너지 저감

인체감지센서로 부재 시 자동 Off되는 절전 모드를 통해 에너지 저감을 실현합니다. **옵션**



3 용이한 유지보수

청소가 편리한 자동 승강 그릴

기준에 사다리를 놓고 떼어내야 했던 필터와 그릴 부분이 4.5 m 까지 내려와 안전하고 간편하게 청소할 수 있으며, 청소시기를 알려주는 필터 청소 알림 기능으로 관리가 더욱 편리합니다. **옵션**



시스템에어컨 360 케어십 (세척)

세척 전문 엔지니어에 의한 체계적인 세척서비스를 제공합니다. **옵션**



상품	세척 범위 및 관리 주기	세척 범위 및 관리 주기		
		그릴 + 프리필터	그릴 + 프리 / 집진필터	실내기 분해세척
1회성 상품	종합세척	1회		
	패널세척	1회		
연간 상품	케어십 (공기청정)	2회 / 년	1회 / 년	(옵션)
		4회 / 년	2회 / 년	

시스템에어컨

시스템에어컨 용도별 라인업

대형건물용

실외기	 <p>DVM S</p>	<p>빌딩용 고효율 공조시스템</p> <ul style="list-style-type: none"> - 외기 온도 43°C에서도 정격 냉방능력 발휘 (DVM S 고온형) - 8HP ~ 88HP (VS 기준), 장배관 / 고낙차 - 저온 (-25°C) 난방운전 가능 ※ 실사용환경에 따라 차이가 있을 수 있습니다
	 <p>GHP</p>	<p>가스구동 냉난방 시스템</p> <ul style="list-style-type: none"> - 고효율기자재 인증 제품 (인증기관: 한국에너지공단 ('18.7월)) - 단일캔 최대 32HP - LNG / LPG 간단 변경, 가스 요금 분배 및 원격검침 가능
	 <p>DVM S GEO</p>	<p>지열원이용 냉난방 시스템</p> <ul style="list-style-type: none"> - 신재생에너지 설비 인증 (KS인증) - 공동주택 신재생보급 위한 소용량 라인업보유 (4,6 HP) - 공공의무화, 보급보조사업등에 설치 가능
	 <p>DVM S WATER</p>	<p>수열원이용 냉난방 시스템</p> <ul style="list-style-type: none"> - 6면 밀폐구조로 저소음 운전 - 듀얼인버터 적용 부하 대응, 2단 적재로 설치공간 축소 - 외기 온도 걱정없이 안정적인 운전 가능

실내기	 <p>시스템에어컨 360</p>	<ul style="list-style-type: none"> - 직바람이 없는 쾌적냉방 - 360도 바람토출로 사각지대 걱정없는 균일냉방
	 <p>무풍 4Way</p>	<ul style="list-style-type: none"> - 온습도 자동감지 및 바람각도 조절 - 직바람없이 시원한 무풍냉방
	 <p>무풍 4Way 인테리어</p>	<ul style="list-style-type: none"> - 컴팩트사이즈로 실용성 강화 (3.2 ~ 6.0 kW) - 4방향 쾌속냉방 / 무풍 쾌적냉방
	 <p>무풍 1Way</p>	<ul style="list-style-type: none"> - 직접 닿는 직바람없이 쾌적한 무풍냉방 - 냉기를 더 멀리 더 빠르게 전달하는 롱바람
	 <p>2Way</p>	<ul style="list-style-type: none"> - 복도와 같은 좁은 공간 효율적 대응 - 오토 서라운드 스윙
	 <p>덕트형</p>	<ul style="list-style-type: none"> - 폭넓은 라인업 (저 / 중 / 고압) - 뛰어난 설치 유동성, 간편한 캐비닛 분리구조
	 <p>벽걸이형</p>	<ul style="list-style-type: none"> - 6단계 공기청정 시스템 - 제균코팅 / 기능필터
	 <p>스탠드형</p>	<ul style="list-style-type: none"> - Stylish 디자인 - 천장 설치 불가장소, 기기실등 다양하게 설치가능
 <p>바닥상치형</p>	<ul style="list-style-type: none"> - 슬림 & 컴팩트디자인 - 병원, 빌딩외주부등 다양한 용도에 사용가능 	

중앙공조용

 <p>DVM Chiller</p>	<p>냉온수 및 저온수를 만드는 공냉식 히트펌프</p> <ul style="list-style-type: none"> - 저온수 -10°C ~ 온수 55°C까지 생산 - VRF의 장점을 적용한 중앙공조 제품 - 축열시장, 건물냉난방, 급탕등 다양하게 활용 가능
---------------------------------------------------------------------------------------------------------------	-------------------------------------------------------------------------------------------------------------------------------------------------------------------------------------------

주거용

 <p>DVM HOME</p>	<p>공동주택 / 오피스텔 솔루션</p> <ul style="list-style-type: none"> - 소형에서 대형주택 모두 적용 - 2.5 HP ~ 6 HP, 실내기 최대 9대 연결 - 45 m장배관, 저소음 인버터 압축기 적용
--------------------------------------------------------------------------------------------------------------	-----------------------------------------------------------------------------------------------------------------------------------------------------------------------------

바닥난방 | 급탕

 <p>삼성 히트펌프 보일러</p>	<p>고온수 생산 바닥난방 / 급탕솔루션</p> <ul style="list-style-type: none"> - 중온 (50°C), 고온 (80°C), 심야전력 (80°C) 라인업 보유 - 다양한 실외기 연결 가능
---------------------------------------------------------------------------------------------------------------	---------------------------------------------------------------------------------------------------------------------------------------------------------

 <p>DVM S SLIM</p>	<p>주상복합 / 초고층 주거 솔루션</p> <ul style="list-style-type: none"> - 강력한 빌딩용 대응 위한 토출구조 - 5 HP ~ 8 HP, 인버터타입 - 소음 및 진동 2중 차단구조
----------------------------------------------------------------------------------------------------------------	-----------------------------------------------------------------------------------------------------------------------------------------------------------------

중소건물용

 <p>DVM S Eco</p>	<p>중소형 규모 냉방 / 냉난방 솔루션</p> <ul style="list-style-type: none"> - 전면 토출형, 최대용량 14 HP - 실내기 최대 26대 (14 HP 냉전) 연결 - 아파트형공장, 팬트하우스 난방등 다양한 용도 적용 가능 	<p>싱글 에어컨</p> <p>상업용 일대일 에어컨</p> <ul style="list-style-type: none"> - 컴팩트 실내기 / 실외기, 인버터시스템 - 다양한 형태의 실내외기 적용 	<p>중대형 에어컨</p> <p>업소용 스탠드 에어컨</p> <ul style="list-style-type: none"> - 롱바람 (20 m), 쾌속 냉난방 - 장배관 (75 m), 운전범위 확대 (-25°C)
-------------------------------------------------------------------------------------------------------------	----------------------------------------------------------------------------------------------------------------------------------------------------------------------------------------	-----------------------------------------------------------------------------------------------------------------------------------------------------	---------------------------------------------------------------------------------------------------------------------------------------------------------------

시스템에어컨

대형건물용



DVM S는 기존의 최대 26HP 단일 실외기 용량을 28/30HP으로 확대, 단일 용량 30HP를 도입하였습니다. 이를 통해 설치 공간 절감은 물론, 하중 개선 및 설치비 절감의 효과를 누릴 수 있습니다.

단일 용량 최대 30HP 구현

단일용량 30HP

- 대용량 압축기
- Flash Injection
- Hybrid 열교환기
- 대용량 Fan
- 냉매 냉각기술

30마력 모듈 조합 가능

Space Saving
약 40%

표준형 10 HP + 20 HP 모듈조합 (1.66 m²)
DVM S 30 HP 단일캔 (0.99 m²)

하중 개선
약 29%

표준형 10 HP + 20 HP 모듈조합 (490 kg)
DVM S 30 HP 단일캔 (350 kg)


- 자사 AM300HXVGH1S1Y 기준
- 사내 시험치로 실 사용 환경에 따라 달라질 수 있습니다.



설치 공간 절감

- 기존 AM300HXVGH1S1Y / 신규 AM300HXVGH1 기준

설치 공간 비교 (300HP 설치 시)



인버터 압축기 기술

압축기 효율, 모터 성능, 냉매 순환량, 저온난방능력 등을 더욱 개선하고 압축손실 및 소음 등을 줄인 고효율 인버터 압축 기술을 제공합니다.

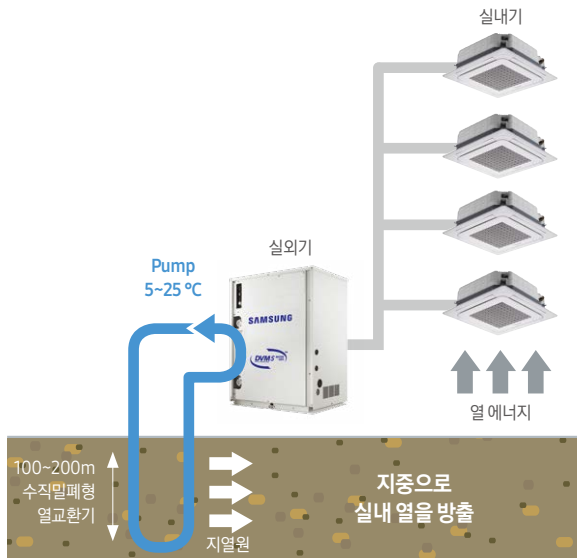
- Scroll Wrap 최적화 • 대수나선형 Scroll 적용 등 압축기 토출량 14.3% 증가
- 고효율 BLDC 모터 • 집중권 모터 적용 효율개선 3% 개선
- 과압축 방지 밸브 압축 손실 저감
- Flash Injection 기술도입
- 냉매 순환량 32% ↑
- 난방운전범위 -25°C 확대

- 자사 ADX200VGHHA1 대비
- 자사 시험치로 실 사용 환경에 따라 다를 수 있음.



물-공기 멀티형 지열원 히트펌프

지열 히트펌프 시스템은 땅속의 안정적인 열원 (15°C)을 활용하여 경제적인 냉난방을 제공합니다.




지열원 히트펌프



전기대신 청정 연료인 가스를 원료로 사용하여 깨끗함은 물론, 유지비용까지 경제적인 고효율의 냉난방 시스템입니다.

엔진 최저회전수 500RPM

- 30 HP은 500 RPM



유지비용 절감

엔진 최적 운전영역 대응이 가능하여 엔진 회전수 저속화를 실현하였으며, 또한 가스소비가 줄어들어 에너지 유지비용이 크게 절감되었습니다.

- 자사 시험치로, 실사용환경에 따라 차이가 있을 수 있습니다.

- 자사 RGXGVT160B1 대비

시스템에어컨

DVM S 실외기
DIGITAL VARIABLE MULTI

- 모델명 및 일부 사양은 제조사 여건에 따라 변경될 수 있습니다.

용량 / kW	23.0	29.0	34.8	40.6	46.4	52.2	57.0	63.8	675	75.4	81.2	86.0	91.8	97.6	103.4	109.2	114.0	120.8	126.6	
프리미엄																				
	AM080NXVUH1 / AM100NXVUH1 / AM120NXVUH1		AM140NXVUH1 / AM160NXVUH1 / AM180NXVUH1 / AM200NXVUH1		AM220NXVUH1SY / AM240NXVUH1SY		AM260NXVUH1SY / AM280NXVUH1SY / AM300NXVUH1SY / AM320NXVUH1SY		AM340NXVUH1SY / AM360NXVUH1SY / AM380NXVUH1SY / AM400NXVUH1SY		AM420NXVUH1SY / AM440NXVUH1SY									
냉난방용량	132.4	135.0	143.0	148.8	154.6	160.4	166.2	171.0	177.8	183.6	189.4	195.2	200.0	205.8	211.6	217.4	223.2	228.0		
	AM460NXVUH1SY / AM480NXVUH1SY / AM500NXVUH1SY / AM520NXVUH1SY		AM540NXVUH1SY / AM560NXVUH1SY / AM580NXVUH1SY / AM600NXVUH1SY		AM620NXVUH1SY / AM640NXVUH1SY		AM660NXVUH1SY / AM680NXVUH1SY / AM700NXVUH1SY / AM720NXVUH1SY		AM740NXVUH1SY / AM760NXVUH1SY / AM780NXVUH1SY / AM800NXVUH1SY											

용량 / kW	23.3	29.0	34.8	40.6	46.6	52.3	58.0	63.9	69.6	75.6	81.2	87.0	92.9								
고온형																					
	AM080RXVH1	AM100RXVH1 / AM120RXVH1 / AM140RXVH1		AM160RXVH1SY		AM180RXVH1SY		AM200RXVH1SY		AM220RXVH1SY		AM240RXVH1SY		AM260RXVH1SY		AM280RXVH1SY		AM300RXVH1SY		AM320RXVH1SY	
냉난방용량	98.6	104.5	110.2	116.0	121.8	127.6	133.5	139.2	145.1	150.8	156.6	162.4									
	AM340RXVH1SY	AM360RXVH1SY	AM380RXVH1SY	AM400RXVH1SY	AM420RXVH1SY	AM440RXVH1SY	AM460RXVH1SY	AM480RXVH1SY	AM500RXVH1SY	AM520RXVH1SY	AM540RXVH1SY	AM560RXVH1SY									

용량 / kW	23.0	29.0	34.8	40.6	46.4	52.2	57.0	63.8	675	75.4	81.2	86.0	91.8	97.6	103.4	109.2	114.0	120.8	126.6	
고효율 한랭지형																				
	AM080NXVHH1 / AM100NXVHH1 / AM120NXVHH1		AM140NXVHH1 / AM160NXVHH1 / AM180NXVHH1 / AM200NXVHH1		AM220NXVHH1SY / AM240NXVHH1SY		AM260NXVHH1SY / AM280NXVHH1SY / AM300NXVHH1SY / AM320NXVHH1SY		AM340NXVHH1SY / AM360NXVHH1SY / AM380NXVHH1SY / AM400NXVHH1SY		AM420NXVHH1SY / AM440NXVHH1SY									
냉난방용량	132.4	135.0	143.0	148.8	154.6	160.4	166.2	171.0	177.8	183.6	189.4	195.2	200.0	205.8	211.6	217.4	223.2	228.0		
	AM460NXVHH1SY / AM480NXVHH1SY / AM500NXVHH1SY / AM520NXVHH1SY		AM540NXVHH1SY / AM560NXVHH1SY / AM580NXVHH1SY / AM600NXVHH1SY		AM620NXVHH1SY / AM640NXVHH1SY		AM660NXVHH1SY / AM680NXVHH1SY / AM700NXVHH1SY / AM720NXVHH1SY		AM740NXVHH1SY / AM760NXVHH1SY / AM780NXVHH1SY / AM800NXVHH1SY											

용량 / kW	23.0	29.0	34.8	40.6	46.4	52.2	57.0	63.8	675	75.4	81.2	86.0	91.8	97.6	103.4	109.2	114.0	120.8	126.6	132.4		
한랭지형																						
	AM080NXVSH1 / AM100NXVSH1 / AM120NXVSH1		AM140NXVSH1 / AM160NXVSH1 / AM180NXVSH1 / AM200NXVSH1 / AM220NXVSH1		AM240NXVSH1SY		AM260NXVSH1SY / AM280NXVSH1SY / AM300NXVSH1SY / AM320NXVSH1SY / AM340NXVSH1SY		AM360NXVSH1SY / AM380NXVSH1SY / AM400NXVSH1SY / AM420NXVSH1SY / AM440NXVSH1SY		AM460NXVSH1SY		AM700NXVSH1SY / AM720NXVSH1SY / AM740NXVSH1SY / AM760NXVSH1SY / AM780NXVSH1SY		AM800NXVSH1SY							
냉난방용량	135.0	143.0	148.8	154.6	160.4	166.2	171.0	177.8	183.6	189.4	195.2		200.0	205.8	211.6	217.4	223.2	228.0				

용량 / kW	23.0	29.0	34.8	40.6	46.4	52.2	58.0	63.8	69.6	75.4	78.4	84.0	92.8	98.6	104.4	110.2	116.0	121.8	127.6	133.4	139.2	
표준형																						
	AM080FXVGH1 / AM100FXVGH1 / AM120FXVGH1		AM140FXVGH2 / AM160FXVGH1 / AM180FXVGH1 / AM200FXVGH1		AM220HXVGH1		AM240HXVGH1 / AM260HXVGH1		AM280HXVGH1 / AM300HXVGH1		AM320HXVGH1SY / AM340HXVGH1SY / AM360HXVGH1SY		AM380HXVGH1SY / AM400HXVGH1SY / AM420HXVGH1SY / AM440HXVGH1SY / AM460HXVGH1SY / AM480HXVGH1SY		AM500HXVGH1SY / AM520HXVGH1SY		AM540HXVGH1SY / AM560HXVGH1SY / AM580HXVGH1SY / AM600HXVGH1SY / AM620HXVGH1SY / AM640HXVGH1SY / AM660HXVGH1SY / AM680HXVGH1SY / AM700HXVGH1SY		AM720HXVGH1SY		AM740HXVGH1SY / AM760HXVGH1SY / AM780HXVGH1SY / AM800HXVGH1SY	
냉난방용량	145.0	150.8	156.6	162.4	168.2	174.0	179.8	185.6	191.4	197.2	203.0	208.8		214.6		220.4		226.2		232.0		

- 에너지 소비효율 기준 변경이나 성능 개선에 따라 에너지 소비효율 등급 및 모델은 변경될 수 있습니다.

모바일 | IT

다스플레이 | TV | HARMAN

복합기 | 프린터

에너지

주방 | 생활가전

시스템에어컨

DVM S 실외기

용량 / kW	23.0	29.0	34.8	40.6	46.4	52.2	58.0	63.8	69.6	75.4	81.2	87.0	92.8	98.6	104.4	110.2	116.0	121.8
동시병난방 냉난방겸용																		
	127.6	133.4	139.2	145.0	150.8	156.6	162.4	168.2	174.0	179.8	185.6	191.4	197.2	203.0	208.8	214.6	220.4	226.2
	AM440FXVGHRT1SY		AM460FXVGHRT1SY / AM480FXVGHRT1SY / AM500FXVGHRT1SY		AM520FXVGHRT1SY / AM540FXVGHRT1SY / AM560FXVGHRT1SY / AM580FXVGHRT1SY / AM600FXVGHRT1SY		AM620FXVGHRT1SY / AM640FXVGHRT1SY / AM660FXVGHRT1SY / AM680FXVGHRT1SY		AM720FXVGHRT1SY / AM740FXVGHRT1SY / AM760FXVGHRT1SY / AM780FXVGHRT1SY / AM800FXVGHRT1SY									

용량 / kW	23.0	29.0	34.8	40.6	46.4	52.2	58.0	63.8	69.6	75.4	81.2	87.0	92.8	98.6	104.4	110.2	116.0	121.8
공방전원 냉난방겸용																		
	127.6	133.4	139.2	145.0	150.8	156.6	162.4	168.2	174.0	179.8	185.6	191.4	197.2	203.0	208.8	214.6	220.4	226.2
	AM440FXVSJH1		AM460FXVSJH1SY / AM480FXVSJH1SY / AM500FXVSJH1SY		AM520FXVSJH1SY / AM540FXVSJH1SY / AM560FXVSJH1SY / AM580FXVSJH1SY / AM600FXVSJH1SY		AM620FXVSJH1SY / AM640FXVSJH1SY / AM660FXVSJH1SY / AM680FXVSJH1SY / AM700FXVSJH1SY		AM720FXVSJH1SY / AM740FXVSJH1SY / AM760FXVSJH1SY / AM780FXVSJH1SY / AM800FXVSJH1SY									

용량 / kW	23.0	29.0	34.8	40.6	46.4	52.2	58.0	63.8	69.6	75.4	81.2	87.0	92.8	97.8	103.6	109.4	116.0	121.0	126.0	132.6
냉방전용 냉난방겸용																				
	138.4	144.2	150.0	155.8	160.8	166.6	172.4	179.0	184.0	189.0	195.6	201.4	207.2	213.0	218.8	223.8	229.6			
	AM480HXVGHCI1SY / AM500HXVGHCI1SY / AM520HXVGHCI1SY / AM540HXVGHCI1SY / AM560HXVGHCI1SY		AM580HXVGHCI1SY / AM600HXVGHCI1SY / AM620HXVGHCI1SY / AM640HXVGHCI1SY / AM660HXVGHCI1SY		AM680HXVGHCI1SY		AM700HXVGHCI1SY / AM720HXVGHCI1SY / AM740HXVGHCI1SY / AM760HXVGHCI1SY / AM780HXVGHCI1SY			AM800HXVGHCI1SY										

DVM S WATER

용량 / kW	23.0	29.0	34.8	58.0	87.0					
WATER 냉난방겸용										
	AM080FXWAHR1		AM100FXWAHR1		AM120FXWAHR1		AM200FXWAHR1		AM300KXWAHR1	

DVM S GEO

용량 / kW	11.0	16.0	23.0	29.0	34.8	58.0	87.0							
GEO 냉난방겸용														
	AM040KXWDBH1		AM060KXWDBH1		AM080FXWAHR2		AM100FXWAHR2		AM120FXWAHR2		AM200FXWAHR2		AM300KXWAHR1	

- 에너지 소비효율 기준 변경이나 성능 개선에 따라 에너지 소비효율 등급 및 모델은 변경될 수 있습니다.

SAMSUNG GHP

용량 / kW	45.0	56.0	71.0	85.0	90.0	90.0	101.0	112.0	127.0	142.0	156.0	170.0	180.0	
GHP 냉난방겸용														
	AM160NXGGBH1		AM200NXGGBH1		AM250NXGGBH1		AM300DXGGBH1		AM320NXGGBH1		AM320NXGGBH1S		AM360NXGGBH1S	
	AM400NXGGBH1S		AM450NXGGBH1S		AM500NXGGBH1S		AM550NXGGBH1S		AM600NXGGBH1S		AM640NXGGBH1S			

시스템에어컨

DVM S 실내기

용량 / kW	5.2	6.0	7.2	8.3	10.0	11.0	13.0	14.5	
시스템에어컨 360 냉난방겸용	AM052KN4PBH1	AM060KN4PBH1	AM072KN4PBH1	AM083KN4PBH1	AM100KN4PBH1	AM110KN4PBH1	AM130KN4PBH1	AM145KN4PBH1	
용량 / kW	5.2	6.0	7.2	8.3	10.0	11.0	13.0	14.5	
무풍 4Way 냉난방겸용	AM052NN4DBH1	AM060NN4DBH1	AM072NN4DBH1	AM083NN4DBH1	AM100NN4DBH1	AM110NN4DBH1	AM130NN4DBH1	AM145NN4DBH1	
용량 / kW	3.2	4.0	5.2	6.0	용량 / kW	5.2	6.0	7.2	
인테리어 무풍 4Way 냉난방겸용	AM032NNDBH1	AM040NNDBH1	AM052NNDBH1	AM060NNDBH1	2Way 냉난방겸용	AM052HN2DBH1	AM060HN2DBH1	AM072HN2DBH1	
용량 / kW	1.6	2.0	2.0	2.3	3.2	4.0	5.2	6.0	7.2
무풍 1Way 냉난방겸용	AM016MN1PBH2	AM020MN1PBH2	AM020MN1PBH1	AM023MN1PBH1	AM032MN1PBH1	AM040MN1PBH1	AM052MN1PBH1	AM060MN1PBH1	AM072MN1PBH1

DVM S 실내기

- 모델명 및 일부 사양은 제조사 여건에 따라 변경될 수 있습니다.

용량 / kW	3.2	4.0	5.2	7.2	10.0	용량 / kW	8.3	10.0	11.0	13.0	14.5
저정압 (LSP) 냉난방겸용	AM032KNLDBH1	AM040KNLDBH1	AM052FNLDBH1	AM072FNLDBH1	AM100FNLDBH1	중정압 (MSP) 냉난방겸용	AM083FNMDBH1	AM100FNMDBH1	AM110FNMDBH1	AM130FNMDBH1	AM145FNMDBH1
용량 / kW	10.0	11.0	13.0	14.5	23.0	29.0	용량 / kW	2.3	3.2	4.0	
고정압 (HSP) 냉난방겸용	AM100HNDH1	AM110HNDH1	AM130HNDH1	AM145HNDH1	AM230HNDH1	AM290HNDH1	벽걸이형 냉난방겸용	AM023KNDDBH1	AM032KNDDBH1	AM040KNDDBH1	
용량 / kW	14.5	29.0	용량 / kW	4.0	7.2	4.0	7.2				
스탠드형 냉난방겸용	AM145JNPDBH1	AM290HNPDBH1	바닥상치형 냉난방겸용	AM040FNDH1	AM072FNDH1	AM040JNGDBH1	AM070JNGDBH1				

중앙공조용

DVM Chiller

DVM Chiller는 냉수, 온수 및 저온수를 만드는 공랭식 히트펌프입니다.




DVM Chiller

용량 / RT Chiller

<p>고효율 공조 시스템</p> <p>시스템에어컨의 최신 설계기술 적용</p> <p>Samsung scroll 압축기에서 축적된 고효율화 기술 → ESEER 5.7달성</p> <p>- ESEER : 유럽기준의 연간냉방효율. 국내는 연간기준 없음</p>	<p>Compact Size</p> <p>1ton 트럭으로 운반 가능</p> <p>화물용 엘리베이터 운반 가능</p>	<p>모듈 조합 가능</p> <p>기본 모듈 12ton, 16ton, 20ton이며 최대 16대 조합 가능</p>
--------------------------------------------------------------------------------------------------------------------------------------------------	-------------------------------------------------------------------	-----------------------------------------------------------------

※ ESEER (European Seasonal Energy Efficiency Ratio : 유럽 계절적 에너지효율비율), 자사 시험치 기준

적용 대상

<p>시설원예</p> 	<p>컨트리클럽 하우스</p> 	<p>공장</p> 	<p>리모델링 건물</p> <p>기존 중앙공조 설비 냉각수 배관 및 냉수 배관 재사용 가능</p>
------------------------------------------------------------------------------------------------	------------------------------------------------------------------------------------------------------	-----------------------------------------------------------------------------------------------	--------------------------------------------------------




12.0	AG012KSAVHH1	표준형
16.0	AG016KSAVHH1	
18.5	AG020KSAVHH1	펌프내장형
12.0	AG012KSVGHH1PP	
16.0	AG016KSVGHH1PP	
18.5	AG020KSVGHH1PP	

- 용량은 공칭용량 기준

시스템에어컨

무풍 시스템에어컨 1Way

직바람 없이 와 닿는 시원함과 공간을 균일하게 채우는 깨끗한 바람입니다.



마이크로 홀을 통한 미세한 냉기로 무풍 냉방 완성



1 편리한 설치성

가벼운 실내기 무게

용량 별 타사 대비 최대 약 19% 가벼운 실내기 무게로 리모델링 (개축), 신축, 재건축 등의 다양한 환경에서 설치 경쟁력이 뛰어납니다.

- 당사 AC032RN1DBC1, 타사 TNQ0321U2S 모델 중량 비교 기준



설치 시간 및 비용 절약

무풍 기능으로 별도의 에어가이드 설치가 필요 없어 시간과 비용 모두 절약 가능합니다.



2 최적의 성능

직바람 없이 시원한 무풍 냉방

미세한 냉기를 만들어내는 10,000여 개의 마이크로 홀이 직바람 없이 시원한 무풍 냉방을 구현하여 기존 에어컨과 차별화된 쾌적함을 전달합니다.



공기청정을 천정에서 (사계절 깨끗한 공간)

프리필터로 큰 먼지 제거, PM1.0 필터로 초미세먼지를 제거하여 냉난방은 물론, 실내를 더욱 깨끗하게 공기청정 기능까지 가능합니다. [음션](#)



더욱 조용하고 쾌적한 무풍 저소음

무풍운전 시 가동 소음이 적고 직바람이 없어 고요한 밤에 더욱 조용하고 쾌적하게 숙면할 수 있습니다.

- 무풍냉방 시 수면에 영향이 없을 정도의 소음이 발생하기 때문에 쾌적한 수면이 가능합니다.



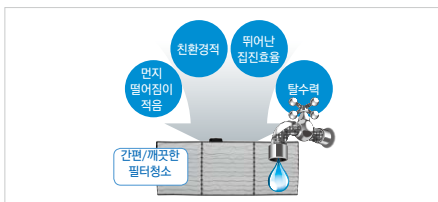
3 용이한 유지보수

뛰어난 포집력과 간편한 물세척이 가능한 고급 극세사 필터

극세사 필터는 머리카락 굵기보다 얇은 실을 촘촘히 짜임새 있게 배열한 필터로 저압손, 고용량, 고집도 효율의 우수한 친환경 소재입니다.



[먼지 떨어짐 구조 비교]



[고급 극세사 필터 효과]

1Way 실내기 케어십 (세척)

세척 전문 엔지니어에 의한 체계적인 세척서비스를 제공합니다. [음션](#)

상품	세척 범위 및 관리 주기	세척 범위 및 관리 주기		
		그릴 + 프리필터	그릴 + 프리 / 집진필터	실내기 분해세척
1회성 상품	종합세척	1회		
	팬넬세척	1회		-
연간 상품 (공기청정)	케어십	2회 / 년	1회 / 년	(음션)
		4회 / 년	2회 / 년	

시스템에어컨

DVM HOME 실내기

- 모델명 및 일부 사양은 제조사 여건에 따라 변경될 수 있습니다.


용량 / kW	1.2	1.6	2.0
소형 1Way			
	AJ012MB1PBC2	AJ016MB1PBC2	AJ020MB1PBC2
용량 / kW	5.2	6.0	7.2
대형 1Way			
	AJ052MB1PBC1	AJ060MB1PBC1	AJ072MB1PBC1

용량 / kW	2.3	3.2	4.0
중형 1Way			
	AJ023MB1PBC1	AJ032MB1PBC1	AJ040MB1PBC1
용량 / kW	2.3	3.2	4.0
벽걸이형			
	AM023KNDDBH1	AM032KNDDBH1	AM040KNDDBH1

DVM HOME 실외기 단배관 방식

용량 / kW	7.2	9.2	11.0	14.5	17.0
실외기					
	AJ025MXHNBC1	AJ030MXHNBC1	AJ040MXHNBC1	AJ050MXHNBC1	AJ060MXHNBC1

DVM HOME 실외기 다배관 방식

용량 / kW	7.2	9.2	11.0
단상			
	AJ025RXH3BC1	AJ030RXH4BC1	AJ040RXH4BC1

DVM S Eco Renewal 3상

용량 / kW	11.0	14.5	20.0	29.0
3상				
	AM035FXMRHC1	AM050FXMRHC1 / AM050MXMRBC1 (단상)	AM075FXMRHC1	AM120MXVRHC1

- 에너지 소비효율 기준 변경이나 성능 개선에 따라 에너지 소비효율등급 및 모델은 변경될 수 있습니다.

중소건물용

DVM S Eco 실외기 설계 특징


고성능 BLDC 팬모터

- 광범위한 속도제어, 저소음 구현
- ※ 기존 자사 AC모터 대비

고효율 프로펠러 Fan

- 실외측 소음 저감 효과
- 열교환 효율 향상

※ 자사 시험치로 실사용 환경에 따라 다를 수 있음



내암해 코팅 실외 열교환기

- 부식과 침식을 낮은 G-Fin으로 안정적 열교환 성능 발휘

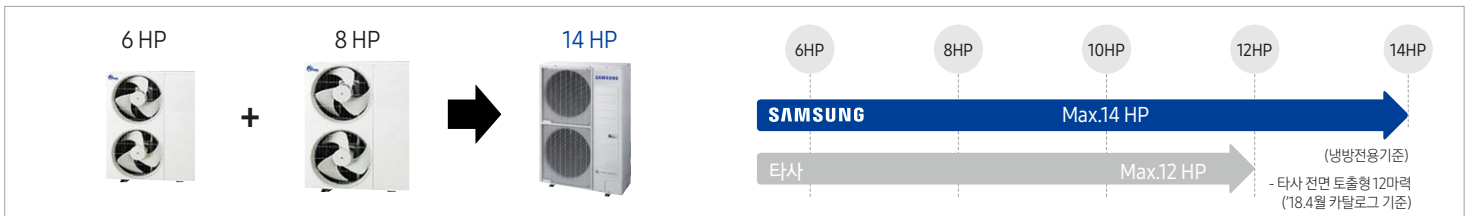
Turbo Inter-cooler

- 과냉도 확보로 175 m 장배관 가능
- 50 m 고낙차 설치 확보

차별화된 Twin BLDC 압축기

- 기존대비 10% 에너지 효율 향상
- 80% 저감된 진동으로 안정적인 운전
- ※ 기존 자사 RVXMHF050H1 대비
- ※ 사내 실험치로 실 사용 환경에 따라 달라질 수 있습니다.

전면 토출형 최대 용량 실외기 전면 토출형 최대 용량 실외기로 대형 주거공간 및 상업 시설에도 간편한 실외기 설치가 가능합니다.



DVM S Eco Inverter

용량 / kW	11.0	14.5	16.0	22.4	28.0	33.6	40.6
냉방전용							
	AM040FXMDBC1 (단상)	AM050FXMDBC1 (단상)	AM060FXMDBC1 (단상)	AM080MXMDHC1 (상상)	AM100MXMDHC1 (상상)	AM120MXMDHC1 (상상)	AM140MXMDHC1 (상상)

용량 / kW	11.0	14.5	16.0	22.4	28.0	33.6
냉난방						
	AM040FXMDBH1(단상) / AM040FXMDH1(상상)	AM050TXMDBH1(단상) / AM050FXMDH1(상상)	AM060TXMDBH1(단상) / AM060FXMDH1(상상)	AM080KXMDH1(상상)	AM100KXMDH1(상상)	AM120KXMDH1(상상)

- 에너지 소비효율 기준 변경이나 성능 개선에 따라 에너지 소비효율등급 및 모델은 변경될 수 있습니다.

시스템에어컨

무풍 시스템에어컨 4Way

15,700여 개의 마이크로 홀이 무풍 냉방을 구현하여 몸에 직접 닿는 직바람 없이 쾌적한 시원함을 유지합니다.



1 편리한 설치성

가벼운 실내기 무게

용량 별 타사 대비 최대 약 33% 가벼운 실내기 무게로 리모델링 (개축), 신축, 재건축등의 다양한 환경에서 설치 경쟁력이 뛰어납니다.

- 당사 AC032RN1DBC1, 타사 TNQ0321U2S 모델 총량 비교 기준



설치 시간 및 비용 절약

무풍 기능으로 별도의 에어가이드 설치가 필요 없어 시간과 비용 모두 절약 가능합니다.



2 최적의 성능

무풍 지능 냉방

온도 뿐만 아니라 습도까지 자동으로 감지하여 쾌적 조건 진입 시 자동으로 무풍냉방으로 전환, 쾌적한 시원함을 오래도록 유지합니다.



국내 최대 청정면적

일반 교실 (바닥 면적 6.6 m², 천장높이 2.7 m)보다 훨씬 큰 적용 면적 15.4 m², 천장높이 2.4 m에서 청정성능을 한국공기청정협회에서 인정받았습니다.



인체감지 지능냉방으로 더욱 쾌적하게 에너지 저감

인감지센서가 동작을 감지하여 바람 각도 조절 및 사람이 없을 경우 자동 절전모드로 전환하고, 부재 시 자동 Off 되는 절전 모드를 통해 에너지 저감을 실현합니다. [옵션](#)




- 인감지센서는 옵션키트 (ACR-SMA)가 장착 된 세트에만 적용

3 용이한 유지보수

공기청정 + 자동승강 하이브리드 패널

공기 청정기능과 자동 승강 그릴 기능 한번에 적용된 하이브리드 패널을 통해 기존 사다리를 타고 관리해야 했던 전기집진방식의 공기 청정필터를 안전하고 편리하게 청소 할 수 있습니다.

(극세사 필터 + PM1.0 필터 청소) [옵션](#)



4Way 실내기 케어십 (세척)

세척 전문 엔지니어에 의한 체계적인 세척서비스를 제공하고, 패널 교체를 통해 신규 제품 도입과 같은 효과가 가능합니다. [옵션](#)



상품	세척 범위 및 관리 주기	세척 범위 및 관리 주기		
		그릴 + 프리필터	그릴 + 프리 / 집진필터	실내기 분해세척
1회성 상품	종합세척	1회		
	패널세척	1회		
연간 상품	케어십 (공기청정)	2회 / 년	1회 / 년	(옵션)
		4회 / 년	2회 / 년	

시스템에어컨

시스템에어컨 360 싱글 (냉난방 겸용)



천장매립형



내방용

구분	세트 모델명	실내기명	실외기명	판넬명	리모컨명	냉방능력 (kW)	난방능력 (kW)	소비전력 (kW) (냉방/난방)	운전전류 (A) (냉방/난방)	전원사양 (상, 선식, V)	실내기 크기 (mm) (W×H×D)	실외기 크기 (mm) (W×H×D)	판넬 크기 (mm) (W×H×D)	에너지 소비효율
시스템 에어컨 360 냉난방겸용	AC060KA4PBH5SY	AC060KN4PBH5	AC060RX4PBH3	PC4NUDK1N	AR-KH03	6.0	7.2	2.1 / 2.1	9.7 / 10	단상, 2선식, 220V	947 × 281 × 947	880 × 638 × 310	1,000 × 66 × 1,000	3
	AC072KA4PBH5SY	AC072KN4PBH5	AC072RX4PBH3			7.2	8.6	2.2 / 2.4	10.2 / 11.2					
	AC090KA4PBH5SY	AC090KN4PBH5	AC090RX4PBH3			9.0	11.0	2.95 / 3.2	13.9 / 15.0					
	AC100KA4PBH5SY	AC100KN4PBH5	AC100RX4PBH3			10.0	12.9	3.0 / 3.75	14.0 / 17.4	3상, 4선식, 380V	947 × 365 × 947	940 × 1,210 × 330	940 × 998 × 330	
	AC100KA4PHH5SY	AC100KN4PBH5	AC100RX4PHH3			10.0	12.9	3.3 / 3.75	4.6 / 6.1					
	AC110KA4PBH5SY	AC110KN4PBH5	AC110RX4PBH3			11.0	13.2	3.3 / 3.6	15.5 / 16.6	단상, 2선식, 220V	940 × 1,420 × 330	940 × 1,210 × 330	940 × 998 × 330	
	AC110KA4PHH5SY	AC110KN4PBH5	AC110RX4PHH3			11.0	13.2	3.3 / 3.6	5.4 / 5.9	3상, 4선식, 380V				
	AC130KA4PBH5SY	AC130KN4PBH5	AC130RX4PBH3			13.0	15.0	4.0 / 4.4	18.5 / 20.5	단상, 2선식, 220V	940 × 1,420 × 330	940 × 1,210 × 330	940 × 998 × 330	
	AC130KA4PHH5SY	AC130KN4PBH5	AC130RX4PHH3			13.0	15.0	3.95 / 4.25	6.5 / 7.0	3상, 4선식, 380V				
	AC145KA4PHH5SY	AC145KN4PBH5	AC145RX4PHH3			14.5	16.7	5.2 / 4.95	8.5 / 8.2					

- 에너지 소비효율 기준 변경이나 성능 개선에 따라 에너지 소비효율 등급 및 모델은 변경될 수 있습니다.

공기청정판넬 적용 세트 : AC****6SY / 자동송강그릴 적용 세트 : AC****7SY

무풍 4Way 싱글 프리미엄 (냉난방 겸용), 싱글 인버터 (냉방 전용)



구분	세트 모델명	실내기명	실외기명	판넬명	리모컨명	냉방능력 (kW)	난방능력 (kW)	소비전력 (kW) (냉방/난방)	운전전류 (A) (냉방/난방)	전원사양 (상, 선식, V)	실내기 크기 (mm) (W×H×D)	실외기 크기 (mm) (W×H×D)	판넬 크기 (mm) (W×H×D)	에너지 소비효율
무풍 4Way 프리미엄 냉난방겸용	AC060RA4PBH1SY	AC060RN4PBH1	AC060RX4PBH3	PC4NUFK1N	AR-EH03	6.0	7.2	2.1 / 2.05	9.7 / 9.7	단상, 2선식, 220V	840 × 204 × 840	880 × 638 × 310	950 × 64 × 950	3
	AC072RA4PBH1SY	AC072RN4PBH1	AC072RX4PBH3	PC4NUFK1N	AR-EH03	7.2	8.6	2.1 / 2.3	9.8 / 10.5					
	AC090RA4PBH1SY	AC090RN4PBH1	AC090RX4PBH3	PC4NUFK1N	AR-EH03	9.0	11	2.8 / 3.2	13.2 / 15					
	AC100RA4PBH1SY	AC100RN4PBH1	AC100RX4PBH3	PC4NUFK1N	AR-EH03	10.0	12.9	3.0 / 3.75	14.0 / 17.4	3상, 4선식, 380V	840 × 288 × 840	940 × 1,210 × 330	940 × 998 × 330	
	AC100RA4PHH1SY	AC100RN4PBH1	AC100RX4PHH3	PC4NUFK1N	AR-EH03	10.0	12.9	2.9 / 3.75	4.6 / 6.1					
	AC110RA4PBH1SY	AC110RN4PBH1	AC110RX4PBH3	PC4NUFK1N	AR-EH03	11.0	13.2	3.3 / 3.6	15.5 / 16.6	단상, 2선식, 220V	940 × 1,420 × 330	940 × 1,210 × 330	940 × 998 × 330	
	AC110RA4PHH1SY	AC110RN4PBH1	AC110RX4PHH3	PC4NUFK1N	AR-EH03	11.0	13.2	3.3 / 3.6	5.4 / 5.9	3상, 4선식, 380V				
	AC130RA4PBH1SY	AC130RN4PBH1	AC130RX4PBH3	PC4NUFK1N	AR-EH03	13.0	15	4.0 / 4.4	18.5 / 20.5	단상, 2선식, 220V	940 × 1,420 × 330	940 × 1,210 × 330	940 × 998 × 330	
	AC130RA4PHH1SY	AC130RN4PBH1	AC130RX4PHH3	PC4NUFK1N	AR-EH03	13.0	15	3.95 / 4.25	6.3 / 6.8	3상, 4선식, 380V				
	AC145RA4PHH1SY	AC145RN4PBH1	AC145RX4PHH3	PC4NUFK1N	AR-EH03	14.5	16.7	4.8 / 4.8	7.8 / 7.7					
무풍 4Way 인버터 냉방전용	AC060RA4DBC1SY	AC060RN4DBC1	AC060RX4DBC1	PC4NUFK1N	AR-ECO3	6.0	-	1.91	8.8	단상, 2선식, 220V	840 × 204 × 840	790 × 548 × 285	950 × 64 × 950	4
	AC072RA4DBC1SY	AC072RN4DBC1	AC072RX4DBC1	PC4NUFK1N	AR-ECO3	7.2	-	2.35	11.0					
	AC083RA4DBC1SY	AC083RN4DBC1	AC083RX4DBC1	PC4NUFK1N	AR-ECO3	8.3	-	3.05	13.9					
	AC100RA4DBC1SY	AC100RN4DBC1	AC100RX4DBC1	PC4NUFK1N	AR-ECO3	10.0	-	4.0	18.2					
	AC145RA4DBC1SY	AC145RN4DBC1	AC145RX4DBC1	PC4NUFK1N	AR-ECO3	14.5	-	5.5	25.2					

- 에너지 소비효율 기준 변경이나 성능 개선에 따라 에너지 소비효율 등급 및 모델은 변경될 수 있습니다.

공기청정판넬 적용 세트 : AC****2SY / 자동송강그릴 적용 세트 : AC****3SY

실링 싱글 (냉난방 겸용)



구분	세트 모델명	실내기명	실외기명	리모컨명	드레인펌프	냉방능력 (kW)	난방능력 (kW)	소비전력 (kW) (냉방/난방)	운전전류 (A) (냉방/난방)	전원사양 (상, 선식, V)	실내기 크기 (mm) (W×H×D)	실외기 크기 (mm) (W×H×D)	에너지 소비효율
실링 냉난방겸용	AC072RSCPBH1SY	AC072RNCPBH1	AC072RX4PBH3	AR-EH03	ADP-F075SP	7.2	8.5	2.20 / 2.30	10.2 / 11.0	단상, 2선식, 220V	1,350 × 235 × 675	880 × 798 × 310	3
	AC090RSCPBH1SY	AC090RNCPBH1	AC090RX4PBH3	AR-EH03	ADP-F075SP	9	11	2.95 / 3.20	13.9 / 15.0				
	AC130RSCPBH1SY	AC130RNCPBH1	AC130RX4PHH3	AR-EH03	ADP-F075SP	13	15	3.95 / 4.25	6.5 / 7.0	상상, 3선식, 380V	1,650 × 235 × 675	940 × 1,420 × 330	
	AC145RSCPBH1SY	AC145RNCPBH1	AC145RX4PHH3	AR-EH03	ADP-F075SP	14.5	16.7	5.05 / 4.95	8.0 / 8.0				

- 제품의 색상은 인쇄과정으로 인해 실제와 약간 다를 수 있습니다.

- 에너지 소비효율 기준 변경이나 성능 개선에 따라 에너지 소비효율 등급 및 모델은 변경될 수 있습니다.

- 드레인 펌프 별도 설치 필요

시스템에어컨

무풍 1Way 싱글 (냉난방겸용, 냉방전용)



구분	세트모델명	실내기명	실외기명	판넬명	리모컨명	냉방능력 (kW)	난방능력 (kW)	소비전력(kW) (냉방/난방)	운전전류(A) (냉방/난방)	전원사양 (상, 선식, V)	실내기 크기(mm) (W×H×D)	실외기 크기(mm) (W×H×D)	판넬 크기(mm) (W×H×D)	에너지 소비효율
무풍1Way (냉난방)	AC023RA1PBH1SY	AC023RN1PBH1	AC023RX1PBH1	PC1NWSK3N	AR-EH03	2.3	2.8	0.59 / 0.83	3.2 / 4.1	단상, 2선식, 220V	970×135×410	790×548×285	1,198×35×500	4
	AC032RA1PBH1SY	AC032RN1PBH1	AC032RX1PBH1	PC1NWSK3N	AR-EH03	3.2	3.6	1.02 / 1.18	4.9 / 5.7			790×548×285		5
	AC040RA1PBH1SY	AC040RN1PBH1	AC040RX1PBH1	PC1NWSK3N	AR-EH03	4.0	5.0	1.28 / 1.93	6.2 / 9.1			4		
	AC052RA1PBH1SY	AC052RN1PBH1	AC052RX1PBH1	PC1BWSK3N	AR-EH03	5.2	6.0	1.65 / 1.87	7.7 / 8.6		1,200×138×450	880×638×310	1,410×35×500	3
	AC060RA1DBH1SY	AC060RN1DBH1	AC060RX1DBH1	PC1BWSK3N	AR-EH03	6.0	7.2	2.25 / 2.5	10.5 / 11.7			4		
	AC072RA1DBH1SY	AC072RN1DBH1	AC072RX1DBH1	PC1BWSK3N	AR-EH03	7.2	8.0	2.55 / 3.0	11.7 / 13.9			5		
무풍1Way (냉방)	AC023RA1DBC1SY	AC023RN1DBC1	AC023RX1DBC1	PC1NWSK3N	AR-EC03	2.3	-	0.57	3.1	단상, 2선식, 220V	970×135×410	790×548×285	1,198×35×500	2
	AC032RA1DBC1SY	AC032RN1DBC1	AC032RX1DBC1	PC1NWSK3N	AR-EC03	3.2		1.15	5.6					
	AC040RA1DBC1SY	AC040RN1DBC1	AC040RX1DBC1	PC1NWSK3N	AR-EC03	4.0		1.44	6.8					
	AC052RA1DBC1SY	AC052RN1DBC1	AC052RX1DBC1	PC1BWSK3N	AR-EC03	5.2		1.72	8.1		1,200×138×450	790×548×285	1,410×35×500	4
	AC060RA1DBC1SY	AC060RN1DBC1	AC060RX1DBC1	PC1BWSK3N	AR-EC03	6.0		2.35	10.7					
	AC072RA1DBC1SY	AC072RN1DBC1	AC072RX1DBC1	PC1BWSK3N	AR-EC03	7.2		3.25	14.9					

- 에너지 소비효율 기준 변경이나 성능 개선에 따라 에너지 소비효율 등급 및 모델은 변경될 수 있습니다.

싱글 부자재 세부품목

구분	제품모양	제품명	모델명	설명
시스템에어컨 360		냉난방 겸용 판넬	PC4NUDK1N (화이트) PC4NBDK1N (블랙)	사각 판넬
			PC4NUNK1N (화이트) PC4NBNK1N (블랙)	원형 판넬
4Way 판넬		냉난방 겸용 판넬	PC4NUFK1N (퓨어 화이트) PC4NBFK1N (마일드 블랙)	무풍 판넬
			PC4NUXK1N PC4NUCK5N (공기청정 + 자동송풍)	흡입부 그릴 자동송풍기능
			PC4NUCK4N	무풍 공기청정 판넬
무풍 시스템에어컨 1Way 판넬		소용량 판넬 (2.3kW / 3.2kW / 4.0kW)	PC1NWSK3N PC1BWSK3N(공기청정)	무풍 시스템에어컨 1Way
		대용량 판넬 (5.2kW / 6.0kW / 7.2kW)	PC1BWSK3N PC1BWSK3N(공기청정)	무풍 시스템에어컨 1Way
개별제어		무선리모컨	AR-KH03	시스템에어컨 360 전용
			AR-EH03 (냉난방), AR-EC03 (냉방전용)	무풍4Way, 무풍1Way, 실링용
		유선리모컨	AWR-WE13N	고급형 (옵션)
			AWR-WG00N	컬라유선리모컨 (미세먼지 농도 표시)

- 설치배관 자재는 삼성전자 로지텍에서 구매 가능합니다 (T. 031-270-3555)
- 제품의 색상은 인쇄과정으로 인해 실제와 약간 다를 수 있습니다.

중대형에어컨

냉난방기 (디럭스)



AP052RAPPBH1S / AP060RAPPBH1S / AP072RAPPBH1S / AP083RAPPBH1S

- 스마트 인버터 시스템 냉난방 / 자동 / 송풍 / 제습 / 스피드 운전
- 스마트 열교환기 상 / 하 / 좌 / 우 자동 풍향 조절
- 온도 표시 기능 LED 디스플레이 / 터치버튼
- 485 디지털 통신 24시간 꺼짐 / 켜짐 예약
- 정전보상기능 극세사 필터 (물세척 관리)
- Child Care 잠금 시스템 스마트 기억모드 (기억On 시 마지막 바람방향 기억 : 기본설정)




AP110RAPPBH1S / AP110RAPPBH1S / AP130RAPPBH1S / AP130RAPPBH1S / AP145RAPPBH1S

- 스마트 인버터 시스템 냉난방 / 자동 / 송풍 / 제습 / 스피드 운전
- 스마트 열교환기 상 / 하 / 좌 / 우 자동 풍향 조절
- 온도 표시 기능 LED 디스플레이 / 터치버튼
- 485 디지털 통신 24시간 꺼짐 / 켜짐 예약
- 정전보상기능 극세사 필터 (물세척 관리)
- Child Care 잠금 시스템 스마트 기억모드 (기억On 시 마지막 바람방향 기억 : 기본설정)

세트 모델명	실내기명	실외기명	배관명	냉방능력 (kW) (최소/표준/최대)	난방능력 (kW) (최소/표준/최대)	냉방소비전력 (kW) (최소/정격/최대)	난방소비전력 (kW) (최소/정격/최대)	전원사양 (Φ, V, Hz) (접지선별도)	실내기 (mm) (W × H × D)	실외기 (mm) (W × H × D)	에너지 소비효율
AP052RAPPBH1S	AP052RNPPBH1	AP052RXPPBH1	FPH-1412XS3	1.8 / 5.2 / 7.2	2.1 / 6 / 8.4	0.35 / 1.43 / 2.64	0.41 / 1.64 / 3.08	1Φ, 220V / 60Hz	525 × 1,850 × 320	880 × 638 × 310	3등급
AP060RAPPBH1S	AP060RNPPBH1	AP060RXPPBH1	FPH-1412XS3	2 / 6 / 8	2.1 / 7.2 / 9	0.35 / 1.78 / 2.97	0.41 / 2.18 / 3.19	1Φ, 220V / 60Hz	525 × 1,850 × 320	880 × 638 × 310	
AP072RAPPBH1S	AP072RNPPBH1	AP072RXPPBH1	FPH-1458XS1	2.5 / 7.2 / 9.5	2.8 / 8.5 / 11.5	0.5 / 2.29 / 3.37	0.56 / 2.45 / 4.4	1Φ, 220V / 60Hz	525 × 1,850 × 320	880 × 798 × 310	
AP083RAPPBH1S	AP083RNPPBH1	AP083RXPPBH1	FPH-3858XS5	3.1 / 8.3 / 10.5	3.4 / 9.2 / 12.5	0.6 / 2.54 / 3.96	0.67 / 2.7 / 5.2	1Φ, 220V / 60Hz	525 × 1,850 × 320	940 × 998 × 330	
AP110RAPPBH1S	AP110RNPPBH1	AP110RXPPBH1	FPH-3858XS5	4.3 / 11 / 13.5	3.8 / 13.2 / 16	0.9 / 3.4 / 4.5	0.71 / 3.85 / 5.3	1Φ, 220V / 60Hz	610 × 1,850 × 400	940 × 1,210 × 330	
AP110RAPPBH1S	AP110RNPPBH1	AP110RXPPBH1	FPH-3858XS5	4.3 / 11 / 13.5	3.8 / 13.2 / 17.5	0.9 / 3.4 / 4.5	0.71 / 3.85 / 7.5	3Φ, 380V / 60Hz	610 × 1,850 × 400	940 × 1,210 × 330	
AP130RAPPBH1S	AP130RNPPBH1	AP130RXPPBH1	FPH-3858XS5	4.3 / 13 / 15.7	3.9 / 15 / 19.5	0.9 / 4 / 6	0.71 / 4.2 / 7	1Φ, 220V / 60Hz	610 × 1,850 × 400	940 × 1,420 × 330	
AP130RAPPBH1S	AP130RNPPBH1	AP130RXPPBH1	FPH-3858XS5	4.3 / 13 / 15.7	3.9 / 15 / 19.5	0.9 / 4 / 6	0.71 / 4.2 / 7.5	3Φ, 380V / 60Hz	610 × 1,850 × 400	940 × 1,420 × 330	4등급
AP145RAPPBH1S	AP145RNPPBH1	AP145RXPPBH1	FPH-3858XS5	4.4 / 14.5 / 17	4 / 16.7 / 20.5	0.9 / 4.95 / 6.3	0.7 / 5.1 / 7.5	3Φ, 380V / 60Hz	610 × 1,850 × 400	940 × 1,420 × 330	

- 제품의 색상은 인쇄 과정에서 인해 실제와 약간 다를 수 있습니다.
- 에너지 소비효율 기준 변경이나 성능 개선에 따라 에너지 소비효율 등급 및 모델은 변경될 수 있습니다.

냉난방기 (스탠다드)



AP060RAPDBH1S / AP072RAPDBH1S / AP083RAPDBH1S

- 스마트 인버터 시스템 냉난방 / 자동 / 송풍 / 제습 / 스피드 운전
- 스마트 열교환기 상 / 하 / 좌 / 우 자동 풍향 조절
- 온도 표시 기능 LED 디스플레이 / 터치버튼
- 485 디지털 통신 24시간 꺼짐 / 켜짐 예약
- 정전보상기능 극세사 필터 (물세척 관리)
- Child Care 잠금 시스템 스마트 기억모드 (기억On 시 마지막 바람방향 기억 : 기본설정)



AP110RAPDBH1S / AP110RAPDHH1S / AP130RAPDBH1S / AP145RAPDHH1S

- 스마트 인버터 시스템 냉난방 / 자동 / 송풍 / 제습 / 스피드 운전
- 스마트 열교환기 상 / 하 / 좌 / 우 자동 풍향 조절
- 온도 표시 기능 LED 디스플레이 / 터치버튼
- 485 디지털 통신 24시간 꺼짐 / 켜짐 예약
- 정전보상기능 극세사 필터 (물세척 관리)
- Child Care 잠금 시스템 스마트 기억모드 (기억On 시 마지막 바람방향 기억 : 기본설정)

세트 모델명	실내기명	실외기명	배관명	냉방능력 (kW) (최소/표준/최대)	난방능력 (kW) (최소/표준/최대)	냉방소비전력 (kW) (최소/정격/최대)	난방소비전력 (kW) (최소/정격/최대)	전원사양 (Φ, V, Hz) (접지선별도)	실내기 (mm) (W × H × D)	실외기 (mm) (W × H × D)	에너지 소비효율
AP060RAPDBH1S	AP060RNPDH1	AP060RXPDH1	FPH-1412XS3	1.8 / 6 / 7.8	2.1 / 7.2 / 8.8	0.35 / 1.88 / 2.86	0.41 / 2.25 / 3.19	1Φ, 220V / 60Hz	525 × 1,850 × 320	880 × 638 × 310	4등급
AP072RAPDBH1S	AP072RNPDH1	AP072RXPDH1	FPH-1458XS1	2.4 / 7.2 / 9.2	2.8 / 8.5 / 11	0.5 / 2.35 / 3.3	0.56 / 2.55 / 4.4	1Φ, 220V / 60Hz	525 × 1,850 × 320	880 × 798 × 310	
AP083RAPDBH1S	AP083RNPDH1	AP083RXPDH1	FPH-3858XS5	2.5 / 8.3 / 9.8	2.8 / 9.2 / 12	0.5 / 2.98 / 3.41	0.56 / 2.8 / 4.4	1Φ, 220V / 60Hz	525 × 1,850 × 320	880 × 798 × 310	
AP110RAPDBH1S	AP110RNPDH1	AP110RXPDH1	FPH-3858XS5	3.3 / 11 / 12.5	4.2 / 13.2 / 15.5	0.6 / 4.4 / 4.8	0.85 / 4.2 / 5.2	1Φ, 220V / 60Hz	610 × 1,850 × 400	940 × 998 × 330	5등급
AP110RAPDHH1S	AP110RNPDH1	AP110RXPDH1	FPH-3858XS5	3.3 / 11 / 12.5	4.2 / 13.2 / 16	0.6 / 4.4 / 4.8	0.85 / 4.2 / 5.4	3Φ, 380V / 60Hz	610 × 1,850 × 400	940 × 998 × 330	
AP130RAPDBH1S	AP130RNPDH1	AP130RXPDH1	FPH-3858XS5	3.7 / 13 / 15.2	3.5 / 15 / 19	0.9 / 4.55 / 5.7	0.7 / 4.2 / 7	1Φ, 220V / 60Hz	610 × 1,850 × 400	940 × 1,210 × 330	4등급
AP145RAPDHH1S	AP145RNPDH1	AP145RXPDH1	FPH-3858XS5	4.5 / 14.5 / 16.7	3.7 / 16.7 / 20	0.9 / 5.7 / 6.4	0.7 / 5 / 7.5	3Φ, 380V / 60Hz	610 × 1,850 × 400	940 × 1,210 × 330	5등급

- 제품의 색상은 인쇄과정에서 인해 실제와 약간 다를 수 있습니다. - 상기 기능은 해당 모델에 한정합니다.
- 에너지 소비효율 기준 변경이나 성능 개선에 따라 에너지 소비효율 등급 및 모델은 변경될 수 있습니다.

중대형에어컨

냉난방기 (인버터)




AP-SG803H / AP-SG583H

- | | | |
|-----------------|-----------------|-----------------------------------------|
| 초절전 디지털 인버터 | 485 디지털 통신 | EEV 전자 냉매제어 시스템 |
| 극세사 필터 (물세척 관리) | 정전보상기능 | Child Care 잠금 시스템 |
| LED 디스플레이 | 냉난방 / 송풍 / 제습운전 | 상 / 하 / 좌 / 우 풍향조절 (수동) |
| 온도표시기능 | 24시간 꺼짐 / 켜짐 예약 | 스마트 기억모드 (전원ON 시 마지막온도 / 바람세기기억 : 기본설정) |
| 스피드 운전 | | |

세트 모델명	냉방능력 (kW) (정격 / 최소)	난방능력 (kW) (정격 / 최소)	저온 냉방	히터능력 (kW)	소비전력 (kW) 냉방 (정격 / 최소)	소비전력 (kW) 난방 (정격 / 최소)	실내기 크기 (mm) (W × H × D)	실외기 크기 (mm) (W × H × D)	실내기명	실외기명	배관명	전기사양 (제품 / 히터)	에너지 소비효율
AP-SG803H	29.0 / 15.0	33.0 / 17.0	●	-	11.5 / 4.6	12.5 / 4.9	1,100 × 1,800 × 485	880 × 1,695 × 765	APN-SG803H	APX-SG803H	FPH-3878XS	3상, 4선식, 380V, 60Hz	-
AP-SG583H	21.0 / 11.0	24.0 / 12.0			7.7 / 3.3	7.85 / 4.1			APN-SG583H	APX-SG583H	FPH-3834XS2		

- 제품의 색상은 인쇄과정으로 인해 실제와 약간 다를 수 있습니다. - 상기 기능은 해당 모델에 한정합니다.
 - 냉방능력이 23 kW 이상 또는 정격소비전력이 75 kW 초과 제품은 효율관리기자재 운용규정에 의거 에너지소비효율 등급대상이 아니므로 등급 표시를 실시하지 않습니다.
 - 에너지 소비효율 기준 변경이나 성능 개선에 따라 에너지 소비효율 등급 및 모델은 변경될 수 있습니다.

냉방기 (인버터)



AP060RAPDBH1S / AP072RAPDBH1S / AP083RAPDBH1S

- | | |
|-------------------|--------------------------------------|
| 스마트 인버터 시스템 | 정전보상기능 |
| 스마트 열교환기 | 24시간 꺼짐 / 켜짐 예약 |
| 온도 표시 기능 | 극세사 필터 (물세척 관리) |
| Child Care 잠금 시스템 | 상 / 하 / 좌 / 우 자동 풍향 조절 |
| 485 디지털 통신 | 냉방 / 자동 / 송풍 / 제습 / 스피드 운전 |
| LED 디스플레이 / 터치버튼 | 스마트 기억모드 (기억On 시 마지막 바람방향 기억 : 기본설정) |



AP110RAPDBH1S / AP110RAPDHH1S / AP130RAPDBH1S / AP145RAPDHH1S

- | | |
|-------------------|--------------------------------------|
| 스마트 인버터 시스템 | 정전보상기능 |
| 스마트 열교환기 | 24시간 꺼짐 / 켜짐 예약 |
| 온도 표시 기능 | 극세사 필터 (물세척 관리) |
| Child Care 잠금 시스템 | 상 / 하 / 좌 / 우 자동 풍향 조절 |
| 485 디지털 통신 | 냉방 / 자동 / 송풍 / 제습 / 스피드 운전 |
| LED 디스플레이 / 터치버튼 | 스마트 기억모드 (기억On 시 마지막 바람방향 기억 : 기본설정) |

세트 모델명	실내기명	실외기명	배관명	냉방능력 (kW) (최소 / 표준 / 최대)	난방능력 (kW) (최소 / 표준 / 최대)	냉방소비전력 (kW) (최소 / 정격 / 최대)	난방소비전력 (kW) (최소 / 정격 / 최대)	전원사양 (Φ, V, Hz) (접지선별도)	실내기 (mm) (W × H × D)	실외기 (mm) (W × H × D)	에너지 소비효율
AP083RAPDBH1S	AP083RNPDBH1	AP083RXPDBH1	FPC-1458XS	2.4 / 8.3 / 9.3	-	0.41 / 3 / 3.5	-	1Φ, 220V/60Hz	525 × 1,850 × 320	880 × 638 × 310	4등급
AP110RAPDBH1S	AP110RNPDBH1	AP110RXPDBH1	FPC-3858XS2	3.4 / 11 / 13	-	0.6 / 4.2 / 4.9	-	1Φ, 220V/60Hz	610 × 1,850 × 400	940 × 998 × 330	3등급
AP145RAPDHH1S	AP145RNPDBH1	AP145RXPDBH1	FPC-3858XS2	3.8 / 14.5 / 16.2	-	0.85 / 5.65 / 5.75	-	3Φ, 380V/60Hz	610 × 1,850 × 400	940 × 1,210 × 330	3등급

- 제품의 색상은 인쇄과정으로 인해 실제와 약간 다를 수 있습니다.
 - 에너지 소비효율 기준 변경이나 성능 개선에 따라 에너지 소비효율 등급 및 모델은 변경될 수 있습니다.

상업용 에어컨의 설치환경 및 공조면적에 따른 제품 선정법

상업용 에어컨 (상가, 사무실 등) 은 반드시 설치 환경을 고려하여 제품을 선정해야 정상적으로 사용할 수가 있습니다.

(설치환경 : 단열 (유리창) 상태, 사람 출입량, 환기팬 사용량, 내부 사용기구, 천장 높이, 사용목적 (음식점 주방 등))

"호칭 능력" 기준으로 제품을 선정해 주세요. 호칭 능력은 인버터 제품은 냉방최대성능, 절전형 및 정속형은 정격냉방성능이 호칭 능력이며,

기존의 냉방면적에 따른 선정이 다소 부정확하여 호칭 능력으로 선정 구분합니다.

표 보는 법 : 예) 상가구분 : 식당 → 상가특징 : 환기팬 사용빈번 → 공조면적 : 24 m²인 경우 → 8.3 kW의 에어컨 선정

공조 면적 [m ²]										호칭 능력 (냉방기준)
당구장 / 공장		강당 / 교회		식당		상점		사무실		
단열 불량	단열 우수	천장고 3 m 초과	천장고 3 m 이하	환기팬사용빈번	환기팬사용간헐	사람출입많다	사람출입적다	단열불량	단열우수	
14	20	18	20	14	20	20	30	27	43	5.2 kW
16	23	20	23	16	23	23	35	31	50	6.0 kW
19	28	24	28	19	28	28	42	38	59	7.2 kW
24	36	31	36	24	36	36	53	48	76	8.3 kW
31	47	41	47	31	47	47	69	63	99	11 kW
37	56	49	56	37	56	56	83	75	119	13 kW
42	62	54	62	42	62	62	92	83	132	14.5 kW
60	90	79	90	60	90	90	134	121	191	21 kW
86	129	113	129	86	129	129	192	173	274	30 kW
101	151	132	151	101	151	151	224	202	320	35.2 kW
132	198	173	198	132	198	198	294	265	419	46 kW

- 상기 조건으로 판단하기 어려운 경우는 상세부하계산을 하여 제품을 선정해 주시기 바랍니다.

벽걸이에어컨

무풍에어컨 벽걸이



모델명	AR07R5171HB	AR07R5172HC	AR09R5172HC	AR11R5170HC	AR13R5170HC	AR15R5170HC
냉방면적 (m ²)	24.4 m ²	24.4 m ²	29.3 m ²	34.1 m ²	42.3 m ²	48.8 m ²
디자인	색상 / 형태 화이트 / 트라이앵글					
무풍기능	무풍냉방	●	●	●	●	●
	무풍청정 / 무풍제습	●/●	-/●	-/●	-/●	-/●
강력냉방	스피드냉방	●	●	●	●	●
	상하스윙 / 좌우스윙	●/●	●/-	●/-	●/-	●/-
쾌적냉방	2-Step 쿨링 / 무풍 열대야 쾌면 ●/●					
청정	PM1.0 필터 / PM1.0 센서	●/●	-/-	-/-	-/-	-/-
	인공지능 청정	●	-	-	-	-
	청정 디스플레이	●	-	-	-	-
	탈취 필터/극세 필터	●/●	-/●	-/●	-/●	-/●
	CAC 인증 (순차적 인증 예정) ●					
제습	강력 제습 / 무풍 제습 ●/●					
절전	초절전 디지털 인버터	●	●	●	●	●
	절전 기능 (앱 제어)	●	●	●	●	●
스마트	네트워크	Wi-Fi	Wi-Fi	Wi-Fi	Wi-Fi	Wi-Fi
	스마트 앱	●	●	●	●	●
	스마트 인스톨	●	●	●	●	●
	인공지능 리모컨	●	●	●	●	●
편의기능	자동 청소 건조 / 필터 청소 알림	●/●	●/●	●/●	●/●	●/●
	정음 모드 / 바람 세기 조절	●/●	●/●	●/●	●/●	●/●
	24시간 켜짐/꺼짐 예약	●	●	●	●	●
크기 (mm) W × H × D	실내기	828 × 313 × 265	828 × 267 × 265	828 × 267 × 265	1,065 × 301 × 311	1,065 × 301 × 311
	실외기	790 × 548 × 285	790 × 548 × 285	790 × 548 × 285	880 × 638 × 310	880 × 638 × 310
에너지소비효율	1등급					

벽걸이 에어컨



모델명	AR07R5190HC	AR09R5190HC	AR11R5190HC	AR13R5190HC	AR16R5190HC
냉방면적 (m ²)	24.4 m ²	29.3 m ²	38.2 m ²	42.3 m ²	52.8 m ²
디자인	색상 / 형태 화이트 / 트라이앵글				
강력냉방	스피드냉방	●	●	●	●
	상하스윙 / 좌우스윙	●/-	●/-	●/-	●/-
쾌적냉방	2-Step 쿨링 / 열대야 쾌면 ●/●				
청정	극세 필터 ●				
제습	강력 제습 ●				
절전	초절전 디지털 인버터	●	●	●	●
	절전 기능 (앱 제어)	●	●	●	●
스마트	네트워크	Wi-Fi	Wi-Fi	Wi-Fi	Wi-Fi
	스마트 앱	●	●	●	●
	스마트 인스톨	●	●	●	●
편의기능	자동 청소 건조 / 필터 청소 알림	●/●	●/●	●/●	●/●
	정음 모드 / 바람 세기 조절	●/●	●/●	●/●	●/●
	24시간 켜짐/꺼짐 예약	●	●	●	●
크기 (mm) W × H × D	실내기	896 × 261 × 261	896 × 261 × 261	1,065 × 301 × 294	1,065 × 301 × 294
	실외기	790 × 548 × 285	790 × 548 × 285	880 × 638 × 310	880 × 793 × 310
에너지소비효율	3등급				

- 이미지는 연출 컷으로 실제 제품과 다를 수 있으며, 제품의 색상은 카탈로그 인쇄 과정으로 실제와 약간 다를 수 있습니다. - 상기 기능은 해당 모델에 한하며 일부 기능은 변경될 수 있습니다.
- 에너지소비효율등급 부여 기준 강화로 인해, 에어컨 전 제조사 2018년 10월 이후 생산 모델의 등급이 변경되었습니다. - 기준 강화로 인해 에너지 등급 표기는 변동되었으나, 성능 및 전기료 부과는 10월 이전 생산 모델과 동일합니다.

LED 조명

IoT LED 조명

스마트싱스 (SmartThings)로 모든 IoT (사물인터넷) 가전을 연결하고 빅스비 (Bixby)를 통해 음성제어까지 할 수 있는 사물인터넷 IoT (Internet of Things) 기반의 LED 조명입니다.

삼성 IoT LED 조명 주요 기능



스마트싱스 (SmartThings)



빅스비 (Bixby)



색온도 제어



밝기 (Dimming) 제어



무드등 (수면등)



Sleep (타이머)



단축 모드



스케줄 제어

- 현재 갤럭시 노트8, S8 / S8+ 이상의 스마트폰에서 지원됩니다.

방등 깜빡임이 적어 눈 건강에 도움이 되는 건강 조명

IoT 방등

신제품

사각 방등

할로 방등

밴드 방등



37 / 40 / 50 W

철저한 관리 프로세스를 통해 믿을 수 있는 품질 제공
FPL램프 55 W급 대비 최대 64% 전력절감 효과
약 50,000시간 사용으로 FPL램프 대비 약 5배 긴 수명
주거시설에 적합

구분	모델명	Spec														
		소비전력 (W)	색온도 (K)	총광속 (lm)	광효율 (lm / W)	연색성 (Ra)	조광	빔각도 (°)	수명 (hr)	Size (mm)	중량 (kg)	인증				
IoT 방등	SI-GFXC50B1A1D	50.0	2,700 - 6,500	4,500	90	80	O	160	50,000	Ø600, H89	4.95	KC				
신제품	SI-GFUT40B1A1D	40.0	4,000	3,200	85					Ø510, H90	2.98					
	SI-GFUQ40B1A1D		5,700							Ø550, H95	3.28					
	SI-GFUT50B1A1D		4,000							520 × 520, H89	2.55					
	SI-GFUQ50B1A1D		5,700													
사각 방등	SI-GFUT50B1A3D	50.0	4,000	4,000	80					-	160		50,000	520 × 520, H89	2.55	
	SI-GFUQ50B1A3D		4,000													
할로 방등	LIH640Q80112D	37.0	5,700	3,330	90					-	160		50,000	Ø550, H95	1.6	KC
	LIH650Q80111D	50.0		4,500										Ø620, H101	3.54	
밴드 방등	LIH640Q80114D	37.0	5,700	3,256	88					-	160		50,000	Ø550, H94	1.85	KC
	LIH650Q80113D	50.0		4,300		Ø630, H86	3.23									

- 비교대상 : 일반 FPL램프 수명 10,000시간 기준 - 자사 실험치 기준으로 실사용 환경에 따라 차이가 있을 수 있음 - 무게는 구성품 및 제조조건에 따라 달라질 수 있음

거실등 전기요금 걱정은 덜어주고 집은 더 환하게 하는 인테리어 조명

신제품

할로 거실등

할로 사각 거실등

스타일렉 거실등



50 / 100 W

FPL램프 55 W급 대비 최대 64% 전력절감 효과
약 50,000시간 사용으로 FPL램프 대비 약 5배 긴 수명

구분	모델명	Spec										
		소비전력 (W)	색온도 (K)	총광속 (lm)	광효율 (lm / W)	연색성 (Ra)	조광	빔각도 (°)	수명 (hr)	Size (mm)	중량 (kg)	인증
신제품	SI-GFTT50B2A1D	50.0	4,000	4,000	80	80	-	160	50,000	350 × 650, H89	2.96	KC
	SI-GFTQ50B2A1D											
할로 거실등	LIH750Q80B11D	100.0	5,700	4,250	85	80	-	160	50,000	400 × 720, H100	4.74	KC
할로 사각 거실등	LIH7A0Q865B01D			9,000						656 × 656, H104	7.2	
스타일렉 거실등	LIH750Q80B13D			50.0						4,250	85	

- 비교대상 : 일반 FPL램프 수명 10,000시간 기준 - 자사 실험치 기준으로 실사용 환경에 따라 차이가 있을 수 있음 - 무게는 구성품 및 제조조건에 따라 달라질 수 있음

LED 조명

Globe 유려한 구형 디자인으로 다양한 공간에 활용 가능

Bulb 경제성이 탁월한 고효율·장수명의 LED조명



11.5W

백열전구 75 W급 대비 최대 84% 전력절감 효과
 약 15,000시간 사용으로 백열전구 대비 약 15배 긴 수명
 주거, 사무, 상업시설에 적합



6.3 / 9.8 / 12.2W

백열전구 40 / 60 / 75 W급 대비 최대 84% 전력절감 효과
 약 15,000시간 사용으로 백열전구 대비 약 15배 긴 수명
 주거, 사무, 상업시설에 적합

구분	모델명	Spec												
		소비전력 (W)	색온도 (K)	총광속 (lm)	광효율 (lm / W)	연색성 (Ra)	조광	빔각도 (°)	수명 (hr)	Size (mm)	중량 (kg)	Base	인증	
Globe (G95)	75 W급 대체	LIRB12R8A6C01D	11.5	5,000	1,035	90							인증을 위한 로고	
		LIRB12W8A6C01D		2,700										
Bulb	40 / 60 W급 대체	GB8RH3107AH1KR	6.3	5,000	550	87			180	15,000	Ø95, H129	0.15	E26	인증을 위한 로고
		GB8WH3107AH1KR		2,700							Ø60, H115			
		GB8RH3109AH1KR	9.8	5,000	900	92	Ø60, H115	0.12						
	75 W급 대체	GB8RH3012AF1KR	12.2	5,000	1,170	96			160			Ø72, H135	0.196	인증을 위한 로고
		GB8WH3012AF1KR		2,700										

- 비교대상: 일반 백열전구 수명 1,000시간 기준 - 자사 실험치 기준으로 실사용 환경에 따라 차이가 있을 수 있음 - 무게는 구성품 및 제조여건에 따라 달라질 수 있음 - 재고 소진 시 판매불가

MR16 뛰어난 에너지 절감으로 인테리어에 효과적인 조명

PAR30 다양한 사물의 전시효과를 높이는 최적의 전시조명



3 / 5.7 / 7W

할로겐램프 20 / 35 W급 대비 최대 85% 전력절감 효과
 약 25,000시간 사용으로 할로겐램프 대비 약 12배 긴 수명
 주거, 사무, 상업시설에 적합



12W

할로겐 PAR30 75 W급 대비 최대 80% 전력절감 효과
 약 15,000시간 사용으로 할로겐램프 대비 약 7배 긴 수명
 상업시설에 적합

구분	모델명	Spec											
		소비전력 (W)	색온도 (K)	총광속 (lm)	광효율 (lm / W)	연색성 (Ra)	조광	빔각도 (°)	수명 (hr)	Size (mm)	중량 (kg)	Base	인증
MR16	20 / 35 W급 대체	GM8RH3003AD1KR	3	5,000	250	83							인증을 위한 로고
		GM8WH3003AD1KR		2,700									
		GM8RH3005AD1KR	5.7	5,000	450	79							인증을 위한 로고
		GM8WH3005AD1KR		2,700									
		LIRM08R84001D	7	5,000	660	94							인증을 위한 로고
		LIRM08V84001D		2,700									
PAR30	75 W급 대체	GD8RH5012BB2KR	12	5,000	1,128	94							인증을 위한 로고
		GD8RH5012BD2KR		1,164									
		GD8WH5012BB2KR	2,700	1,092	91								인증을 위한 로고
		GD8WH5012BD2KR		1,116									

- 비교대상: 일반 할로겐램프 수명 2,000시간 기준 - 자사 실험치 기준으로 실사용 환경에 따라 차이가 있을 수 있음 - 무게는 구성품 및 제조여건에 따라 달라질 수 있음 - 재고 소진 시 판매불가

슬림베젤등 기존 대비 약 70% 슬림한 0.8 cm로 발광면적 극대화 - 비교모델 SI-GFVQ40B1A2D

주택전용 브라켓 적용으로 1인 설치 가능
 인테리어에 맞게 다양한 사이즈로 조합 가능

거실등

안방등 / 침실등

욕실 / 주방등



20 / 25 / 40 W


형광등 / FPL36 W * 3EA 대비 최대 62% 전력절감 효과
 약 50,000시간 사용으로 FPL램프 대비 약 5배 긴 수명
 주거시설에 적합

구분	모델명	Spec										
		소비전력 (W)	색온도 (K)	총광속 (lm)	광효율 (lm / W)	연색성 (Ra)	빔각도 (°)	수명 (hr)	Size (mm)	중량 (kg)	인증	
슬림 베젤등	거실등	40	5,700	SI-GFVQ40C3A4D	4,600	115	80	120	50,000	310 × 1,210, H24	4.5	인증을 위한 로고
	거실등			SI-GFVQ40B1A4D						610 × 610, H24	4	
	거실등	SI-GFVQ25B2A2D	2,875	310 × 610, H24	2.5							
	안방등 / 침실등	SI-GFVQ40B1A5D	4,600	510 × 510, H24	3.1							
	욕실 / 주방등	SI-GFVQ40C3A5D		200 × 1,210, H24	3							
	욕실 / 주방등	SI-GFVQ20B2A5D	2,300	200 × 610, H24	1.8							

- 비교대상: 일반 FPL램프 수명 10,000시간 기준 - 자사 실험치 기준으로 실사용 환경에 따라 차이가 있을 수 있음 - 무게는 구성품 및 제조여건에 따라 달라질 수 있음

LED 조명

주방등 간결하고 심플한 디자인을 채용한 주방 / 욕실 겸용 조명



20 / 40 W

수은, 납이 없고 RoHS 인증을 득한 조명
FPL램프 55 W급 대비 최대 64% 전력절감 효과
약 50,000시간 사용으로 FPL램프 대비 약 5배 긴 수명

구분	모델명	Spec										
		소비전력 (W)	색온도 (K)	총광속 (lm)	광효율 (lm / W)	연색성 (Ra)	조광	빔각도 (°)	수명 (hr)	Size (mm)	중량 (kg)	인증
욕실 / 주방등	SI-GFYT20B2A1D	20.0	4,000	1,600	80	80	-	160	50,000	600 × 160, H86	1.74	KC
	SI-GFYQ20B2A1D		5,700									
주방등	SI-GFYT40C3A1D	40.0	4,000	3,200	80	80	-	160	50,000	1,200 × 160, H85	3.27	KC
	SI-GFYQ40C3A1D		5,700									

- 비교대상 : 일반 FPL램프 수명 10,000시간 기준 - 자사 시험치 기준으로 실사용 환경에 따라 차이가 있을 수 있음 - 무게는 구성품 및 제조조건에 따라 달라질 수 있음

식탁등 다양한 인테리어 환경에 어울리는 디자인 조명



21W

조명 상단의 트레이에 다양한 생활소품을 담아
색다른 공간으로 인테리어 효과를 극대화
자연의 곡선을 형상화한 디자인으로
Red Dot 디자인 어워드 수상

센서등 조약돌 이미지를 형상화해 모던한 분위기 연출



18W

조명이 서서히 꺼지는 페이드아웃 기능으로 고급스러움 연출
조도 감지센서를 채용하여, 주변이 어두울 때만 작동

구분	모델명	Spec										
		소비전력 (W)	색온도 (K)	총광속 (lm)	광효율 (lm / W)	연색성 (Ra)	조광	빔각도 (°)	수명 (hr)	Size (mm)	중량 (kg)	인증
네이처 식탁등	LIH921T80111D	21.0	4,000	1,580	75	80	-	110	50,000	520 × 375, H45	1.79	KC
헬컴 센서등	LIH818T80111D	18.0		1,220	68					305 × 253, H82	0.83	

- 자사 시험치 기준으로 실사용 환경에 따라 차이가 있을 수 있음 - 무게는 구성품 및 제조조건에 따라 달라질 수 있음

창고/공장 조명 저전력으로 고효율 광원을 대체하는 고품질 실외조명



75 / 80 / 120 W

장수명 및 기존 방전 램프 대비 낮은 소비 전력
저전력으로 높은 밝기를 창출하여 공장, 판매시설,
육외시설 등 적용 가능
온도변화에 무관한 일정 광속 유지

구분	모델명	Spec									
		소비전력 (W)	색온도 (K)	총광속 (lm)	광효율 (lm/W)	빔각도 (°)	수명 (hr)	Size (mm)	중량 (kg)	인증	
고천장등	LIF575Q860C11D	75.0	5,700	10,270	137	60	50,000	Ø296, H163	2.1	KC	
	LIF575Q8A1C11D	75.0		11,000	147	110					
	SL-GFEQ80A1A2D	80.0		12,000	150	60					
	SI-GFXQA2A1A2D	120.0	17,400	145	60	Ø288, H173		2.9			
	LIF5A2Q8A1C12D		18,000	150	110				Ø255, H208		3.4
	SL-GFEQA2A1A3D										

- 자사 시험치 기준으로 실사용 환경에 따라 차이가 있을 수 있음 - 무게는 구성품 및 제조조건에 따라 달라질 수 있음

Desk Lamp 우수한 삼성전자 LED 패키지 광원 적용



터치방식의 직관적인 인터페이스
높은 연색성으로 생생한 색감연출 (태양광 대비 80% 색감구현)
유선 충전을 지원하는 USB포트 탑재
3단계 색온도 변환 및 8단계 밝기 조절로 다양한 활용 가능

구분	Type	모델명	색상	Spec								
				LED출력	무선충전출력	정격전압	USB출력	색온도	밝기조절	Size (mm)	중량 (kg)	인증
데스크램프	일반형	SLD-10NC10N	White	10W	-	DC 12V (2.5 A)	5V (1A) ※ USB 충전	3단계 변환가능 2,700K (휴식) 4,500K (독서) 6,500K (수리)	8단계 (30%~100%)	185 × 349 × 319	1.77	KC

- 자사 시험치 기준으로 실사용 환경에 따라 차이가 있을 수 있음 - 무게는 구성품 및 제조조건에 따라 달라질 수 있음 - 재고 소진 시 판매불가

LED 조명

사무실 조명 다양한 사용환경에 최적화된 품질 좋은 실내조명

무타공 슬림평판

20 / 40W

슬리드 평판

29.5W



전원공급장치 (SMPS) 내장으로 설치가 간편한 무타공 슬림평판
빛의 품질이 높아 장시간 조명을 사용해도 눈에 무리가 적은 LED 조명
약 50,000시간 사용으로 형광등 대비 약 5배 긴 수명



천장 텍스를 제거 후 상부에 등기구를 얹어서 고정시키는 방식
빛의 품질이 높아 장시간 조명을 사용해도 눈에 무리가 적은 LED 조명
약 50,000시간 사용으로 형광등 대비 약 5배 긴 수명

구분	Type	모델명	Spec										
			소비전력 (W)	색온도 (K)	총광속 (lm)	광효율 (lm/W)	연색성(Ra)	조광	빔각도 (°)	수명 (hr)	Size (mm)	중량 (kg)	인증
무타공 슬림평판	M바	SI-GFVQ40C3A2D	40.0	5,700	4,800	120	80	-	110	50,000	320 × 1,280, H23.5	3.4	
		SI-GFVQ40B1A2D	40.0	5,700	4,800	120					640 × 6,40, H23.5	3.4	
		SI-GFVQ40C3A1D	40.0	5,700	4,800	120					200 × 1,280, H23.5	2.2	
		SI-GFVQ20B2A3D	20.0	5,700	2,400	120					200 × 640, H23.5	1.2	
슬리드 평판	T바	SI-GFWR30B1A2D	29.5	5,000	4,480	152	80	-	110	50,000	594 × 594, H24	3.4	
		SI-GFWR30B1A4D	29.5	5,000	4,450	151					605 × 605, H24	3.5	
		SI-GFWR30C3A3D	29.5	5,000	4,220	143					295 × 1,195, H24	3.4	

- 비교대상: 일반 형광등 수명 10,000시간 기준 - 자사 시험치 기준으로 실사용 환경에 따라 차이가 있을 수 있음 - 무게는 구성품 및 제조여건에 따라 달라질 수 있음

다운 라이트

10/15/20/23W



매입형으로 기존 등기구와의 교체가 용이하고 일반 형광등 대비 최대 60% 전력을 절감
공간조명으로써의 활용도가 높으며, 높은 연색성 (태양광 대비 80% 색감구현)으로 화사한 실내 분위기 연출
장수명으로 유지보수 비용 획기적으로 절감

구분	모델명	Spec										
		소비전력 (W)	색온도 (K)	총광속 (lm)	광효율 (lm/W)	연색성(Ra)	조광	빔각도 (°)	수명 (hr)	Size (mm)	중량 (kg)	인증
다운 라이트	SI-GDXR10A1A2D	10.0	5,000	1,050	105	80	-	120	50,000	Ø164, H79	0.5	-
	SI-GDXR15A1A2D	15.0		1,650	110					Ø175, H79		
	SI-GDXQ15A1A2D	15.0	1,530	102	Ø164, H79							
	SI-GDXR20A1A2D	20.0	5,700	2,260	113					Ø175, H79		
	SI-GDXQ23A1A2D	23.0	2,760	120	Ø234, H130					1.23		

- 자사 시험치 기준으로 실사용 환경에 따라 차이가 있을 수 있음 - 무게는 구성품 및 제조여건에 따라 달라질 수 있음

L-Tube

14.5/17.5W



기존의 직관형 형광등과 1:1 대체할 수 있으며,
교체가 용이하여 쉬운 유지보수 가능 빛의 분포가 균일한 장점으로
시인성이 좋아 장시간 업무에도 피로감이 적음

주차장 조명

10/14/18W



등기구 일체형 디자인과 설치가 용이한 가볍고 슬림한 구조로 주차장 환경에 적합
약 50,000시간 사용 가능한 장수명 조명으로 일반 형광등 대비 최대 44% 전력을
절감하여 초기 투자비용을 조기 회수 가능

구분	모델명	Spec										
		소비전력 (W)	색온도 (K)	총광속 (lm)	광효율 (lm/W)	연색성(Ra)	조광	빔각도 (°)	수명 (hr)	Size (mm)	중량 (kg)	인증
L-Tube	SI-GT9R1514A2D	14.5	5,000	2,350	162	80	-	140	50,000	Ø26.50, H1,198	0.15	-
	SI-GT9R1814A3D	17.5		2,430	135					Ø28.55, H1,198	0.23	
주차장 (R/W)	SI-GFXQ16C3A2D	16.0	5,700	2,000	125	80	-	110	50,000	50 × 1,192, H50	0.9	
	SI-GFXQ30C3A2D	30.0		3,800								

- 자사 시험치 기준으로 실사용 환경에 따라 차이가 있을 수 있음 - 무게는 구성품 및 제조여건에 따라 달라질 수 있음

간접등

10/14/18W



인테리어 간접조명으로 상점, 사무실, 주택에 적합
연결이 간편한 컨넥터 방식으로 눈부심을 줄이고 고급스러운 분위기 연출 가능
기존 형광등 대비 높은 수명으로 유지보수 비용 절감 효과

구분	모델명	Spec										
		소비전력 (W)	색온도 (K)	총광속 (lm)	광효율 (lm/W)	연색성(Ra)	조광	빔각도 (°)	수명 (hr)	Size (mm)	중량 (kg)	인증
L-BAR	SI-GFXQ10B1A2D	10.0	5,700	1,000	100	80	-	140	50,000	603 × 25.8, H37	0.325	-
	SI-GFXQ14C1A2D	14.0		1,470	105					903 × 25.8, H37	0.435	
	SI-GFXQ18D1A2D	18.0		1,890	105					1,203 × 25.8, H37	0.525	

- 자사 시험치 기준으로 실사용 환경에 따라 차이가 있을 수 있음 - 무게는 구성품 및 제조여건에 따라 달라질 수 있음




QR코드로
제품정보를
확인하세요!

쾌적한 드레스룸 환경과 공간의 가치 향상

시스템제습기

SAY-JB05S1W/M

모델명	SAY-JB05S1W/M (본체), SAY-JB05A1W/P (매넬)
정격전원	단상, 220 V, 60 Hz (본체 DC19V)
소비 전력	85 W (에너지 소비효율 2등급)
제습방식	냉각제습
냉매 / 중량	R-134a / 100g
제습능력	5L / Day
사용 온도 조건	18 ~ 35°C
소음	Min. 35dB
배수	자동 배수 시스템 (매립 배관에 연결)
제품형태	천정 카세트 1Way 토출형
제품재질	BODY- ABS, Cover - ABS
제품중량	8kg
제품크기 (W × D × H)(mm)	620 × 380 × 175



시스템제습기

시스템제습기 장점

1 사계절 내내 뽀송한 드레스룸 적정 습도 유지

적정 습도 유지로 쾌적한 드레스룸을 만들어, 습도가 높은 장마철에도 뽀송하게 의류보관이 가능합니다.



2 에너지 절약을 위한 절전 기술

실내습도에 따른 자동 제습운전으로 알뜰하게 전력을 관리합니다.



3 물통 필요 없는 자동 배수

모여진 습기는 배수용 매립배관을 통해 자동 배수됩니다.



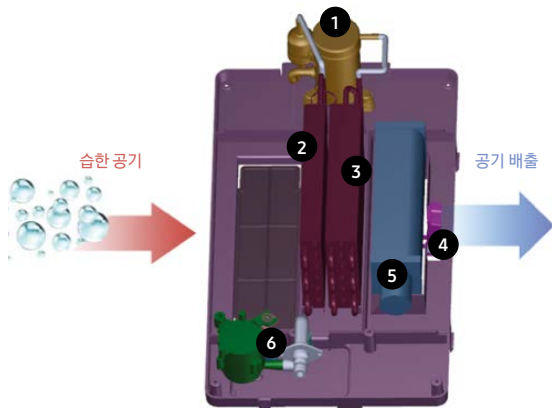
4 조용한 제습

취침모드 동작시 소음을 최소화 (최소 35dB) 합니다.

- KS 소음 측정 기준임.
- 설치환경에 따라 소음수치는 달라질 수 있습니다.



작동원리 (제습 및 제균과정)



- ① 압축기 (컴프레서)
- ② 증발기 (냉각)
- ③ 응축기 (발열)
- ④ 바이러스 닥터 (SPI)
- ⑤ 팬
- ⑥ 드레인펌프

습한 공기 (팬에 의해 유입)



냉각판 표면과 접촉



응결수로 전환 (드레인펌프로 배수)



습기 제거 후 제습된 공기배출

유지보수



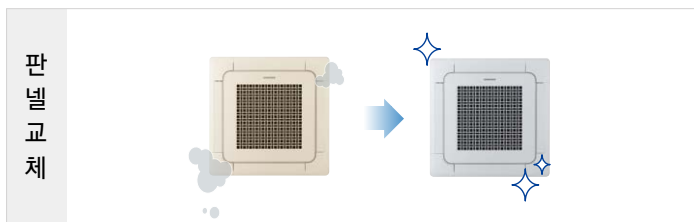
1 종합세척

종합세척 서비스는 공인된 약품과 전용 세척기로 실내외기의 미세먼지와 부식물 등 이물질 제거는 물론 깨끗하고 안전한 최적의 실내환경을 제공합니다.

구분		제품					
종합세척	일반 실내기						
	시스템에어컨						
	실외기						
	스탠드형 (PAC)						
	일반AC						
	벽걸이 (RAC)						


2 실내기 종합세척 + 판넬 교체

세척 전문 엔지니어에 의한 체계적인 세척 서비스로 실내기 내 이물질을 제거하고 판넬 교체를 통해 신규 제품 교체에 준하는 효과를 제공합니다.



3 실내기 종합세척 + 공기청정 판넬 교체

기존 시스템에어컨 판넬을 공기청정판넬로 교체하여 공기청정기 1대를 얻는 효과와 공기 청정도 표시 리모컨 설치를 통해 실내 공기질 현황을 모니터링할 수 있습니다.



-공기청정판넬 교체는 해당 모델에 한함

4 공기청정판넬 케어십 서비스

공기청정판넬 케어십은 시스템 공기청정 기능을 깨끗하고 안전하게 청정 성능을 발휘할 수 있도록 주기적인 관리 서비스를 제공합니다.



상품	세척 범위 및 관리 주기			
	그릴 + 프리필터	그릴 + 프리 / 집진필터	실내기 분해세척	
1회성 상품	종합세척	1회		
	판넬세척	1회		
연간 상품	케어십 (공기청정)	2회 / 년	1회 / 년	(옵션)
		4회 / 년	2회 / 년	

- 개별 사용빈도 및 실사용 환경에 따라 달라질 수 있음
- 수리는 포함되지 않습니다.

5 연한별 점검 / 수리 서비스

점검 / 수리 서비스는 전담 엔지니어가 정기적인 사전 서비스 및 신속한 사후 조치를 통해 차별화된 서비스와 안정적인 품질을 제공합니다.



전담 엔지니어에 의한 제품이력 관리

고장 예측, 장비 보수 시점 분석
고객과 비상 연락 체계 유지



신속 A/S 서비스

S-NET Cloud 원격진단
출동 전 원인 파악/자재 수급



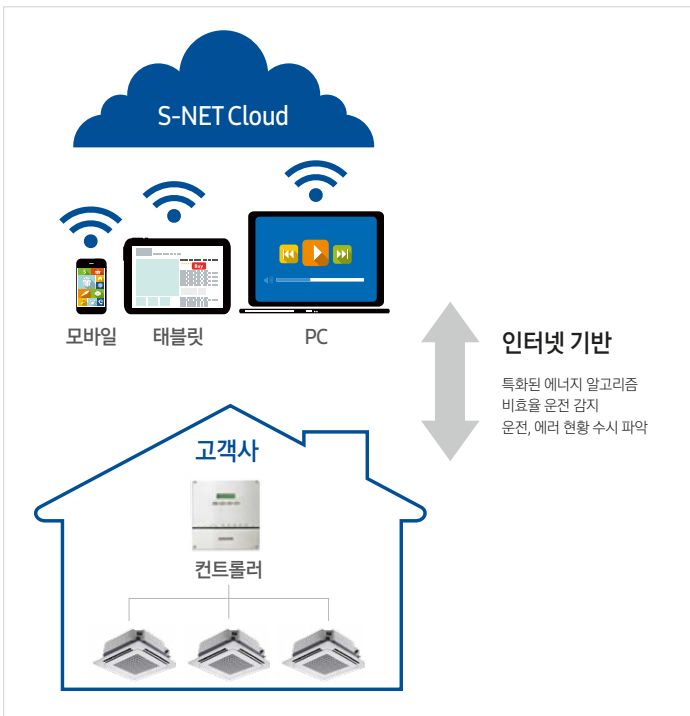
정기적인 방문/ 점검 활동

정기 방문 사전 점검
고객 요청 시 점검 서비스

구분	모델	정기점검	긴급출동	출장 / 공임비	일반부품	핵심부품	비고
점검 / 수리	P1	-	●	●	-	-	알뜰형
	P2	2회	●	●	-	-	표준형
	P3	2회	●	●	●	-	프리미엄
	P4	2회	●	●	●	●	슈퍼 프리미엄

6 B.IoT Cloud (S-NET Cloud)

외부에서도 PC 또는 모바일로 실시간 모니터링 및 원격제어가 가능하여 편리한 관리는 물론, 에너지 절감까지 실현합니다.





손쉬운 관리 기능 제공

운전 현황 Dashboard 지원
에너지 누수 의심기기 검지 및 개선 가이드 제시
Mobile 기기를 통한 제어 및 모니터링
복수 현장 원격관리



삼성 원격 관제센터 연동

현장 특성에 맞는 에너지 제어 설정
에너지 분석을 통한 리포트 발행
에너지 절감 기술 문의 대응
고장 발생 시 신속 서비스 대응
- 유지보수 상품 연계 (옵션) 시



메인화면

점검/비효율/켜짐/꺼짐 상태 표시
운전 시간
소비 전력량
시간별 운전율 현황



효율 분석

비효율 운전 이력
사이트정보
비효율 운전 이력
날짜별 / 건별 / 순위



운전 현황

운전 현황 확인
각 실내기 제어
운전모드
설정모드
현재온도

주방 | 생활가전

85
빌트인

90
냉장고

92
에어드레서

93
공기청정기

94
B2B 세탁기 | 건조기

95
건조기

96
세탁기 | 전자레인지

97
청소기

98
파트너 솔루션



주택의 가치를 높이는 기준

삼성 셰프컬렉션 빌트인

삼성 셰프컬렉션 빌트인



시대를 넘어서는 명작
삼성 CHEF COLLECTION

- 각 이미지는 소비자의 이해를 돕기 위해 연출된 이미지입니다.

인덕션 전기레인지



NZ64R9787TG **NEW**

전체 화구 동시 최대 7200W 풀파워 고효율
8개의 코일로 어느 위치에서나 자유롭게 올 플렉스 존
15단계 불조절로 정교하게 슬라이드 콘트롤

전기오븐



NV73J9770RS

73ℓ 대용량 조리실
고메 베이퍼 기술™
로스팅 온도센서

셰프컴팩트 패키지



NQ50J9530BS (오븐)

50ℓ 대용량 조리실
풀터치 LCD 디스플레이

모델명	크기 (W×H×D)(mm)	타공 사이즈	컨트롤	색상	프레임 타입	화구수	전체출력	글라스	온도조절단계	파워코트	자동팬 인지	안전전원 차단	어린이보호	전열표기	타이머	와이파이/블루투스
NZ64R9787TG	600 × 520 × 56	560 × 480	슬라이딩터치	그레이	4면 알루미늄	4구 (2 Flex Zone + 2 Flex Zone)	Min 4.0 kW Max 7.2 kW	독일산 Schott Ceran® (투명)	15단계 (15단 + Booster)	풀파워식	●	●	●	2단계	99 min	●
모델명	크기 (W×H×D)(mm)	디스플레이	컨트롤	용량	자동요리 종류	스팀 or 베이퍼 기능	청소 기능	Wi-Fi	로스팅 온도센서	오토 클로징						
NV73J9770RS	595 × 595 × 566	Full Touch LCD	다이얼 없음	73ℓ	50종	고메 베이퍼 기술	고온청소, 스팀청소	●	●	●						
모델명	크기 (W×H×D)(mm)	디스플레이	컨트롤	용량	조작판넬 높이	다이얼 컬러	Wi-Fi									
NQ50J9530BS	595 × 454.2 × 570	Full Touch LCD	다이얼 없음 FULL TOUCH	50ℓ	85 mm	블랙	-									

T타입 냉장고



BRF425220AP
BRF425220APS (도어 SUS)

빌트인 냉장고 T-타입
트리플 독립냉각 & 메탈쿨링
리모트 뷰 카메라 & Wi-Fi

* Samsung Connect 앱은 타사폰 안드로이드 OS 6.0 (마시멜로우) 이상, 타사폰 안드로이드 OS 5.0 (롤리팝) 이상이며, iOS 10.0 이상을 지원합니다.

뉴빌트인 냉장고 **NEW**



RB33R8798SRL (좌)
RB33R8798SR (우)
RB33R8798SR2 (세트)

키친 핏™ 디자인
독립냉각 & 메탈쿨링
전문 보관실 세트존

모델명	크기 (W×H×D)(mm)	용량	소비전력	에너지 효율등급	디스펜서	디스플레이	냉각방식	컴프레서	선반	LED 라이팅	도어 핸들	제빙기
BRF425220AP	1,048 × 2,118 × 605 (Door Panel 제외) 1,060 × 2,118 × 630 (Door Panel / 설치자재 포함)	621ℓ (냉장: 445ℓ / 냉동: 84ℓ / 변온: 92ℓ)	275 kWh / 월	2등급	Hidden Dispenser	Hidden Display (Touch)	트리플 독립냉각 & 메탈쿨링	듀얼 디지털 인버터 컴프레서	높이 조절 강화유리 선반	3면 일체조명	Chef Design 알루미늄바 핸들	Auto Ice Maker
모델명	크기 (W×H×D)(mm)	용량	소비전력	에너지 효율등급	설치 및 사용성	디스플레이	냉각방식	컴프레서	냉동	냉동	대용량 서랍	급속냉동기능
RB33R8798SR	595 × 1,927 × 590	343ℓ (냉장: 220ℓ / 냉동: 123ℓ)	19.3 kWh / 월	2등급	키친 핏 디자인	메탈릭 LED Display (내부)	독립냉각 & 메탈쿨링	디지털인버터	세프모드 ● 세프 팬 ● 와인력 ● 급속냉장 ●	냉동 아이스메이커 트레이, 저장그릇	● (메탈데코)	●

- 모델명 및 스펙은 변경될 수 있습니다. - 에너지소비효율 기준 변경이나 성능 개선에 따라 에너지소비효율 등급은 변경될 수도 있습니다.

식기세척기



DW60M9975SS

가구패널 부착형
위터월™ 세척방식



DW60M9975US

패널 일체형
위터월™ 세척방식

모델명	크기 (W×H×D)(mm)	용량	디자인	LED 컬러	컨트롤	세척방식	세척코스	Wifi	옵션	바스켓 핸들	에너지소비량	물 소비량
DW60M9975SS DW60M9975US	598 × 820 × 575	12인용	가구패널 부착형 패널 일체형	아이스 블루	히든 터치버튼	위터월 (Linear)	6단계 (강력, 자동, 섬세, 표준, 급속, 간편)	●	예약, 분리세척, 시간 절약, 고온 행균, 어린이 보호, 고온 세척, 부분 강력 세척, 자동 문 열림, 스마트 콘트롤	중단 / 허단	0.97kW (1회, 표준)	13.9ℓ (1회, 표준)

빌트인



주방의 선을 완성하는 True Built-In 냉장고

- 각 이미지는 소비자의 이해를 돕기 위해 연출된 이미지입니다.



- 1** 클래딩 (Cladding) 디자인 도어로 고급스러운 외관
- 2** 자주 열어도 냉기는 그대로, 메탈쿨링 커버
- 3** 음식을 좀 더 쉽게 찾는 LED 조명

스테인리스 스틸의 클래딩 (Cladding) 디자인 도어로 주방을 고급스럽게 만들어 줍니다. 또한, 스테인리스 스틸은 청소 및 관리가 쉽습니다.

* BRS655140SR, BRS665040SR 모델에 한함

* Samsung Connect 앱은 타사폰 안드로이드 OS 6.0 (마시멜로우) 이상, 자사폰 안드로이드 OS 5.0(롤리팝) 이상이며, iOS 10.0 이상을 지원합니다.

메탈쿨링 커버가 냉기를 꼭 잡아, 냉장고를 자주 여닫을 때 상하기 쉬운 음식을 보다 신선하게 보관할 수 있습니다.

상단과 측면에 있는 LED 조명이 실내 전체에 깨끗하고 풍부한 백색 조명을 제공하며, 선형디자인은 주방을 더욱 고급스럽고 우아하게 만들어 줍니다.

클래딩TBI 냉장고



디스펜서형 NEW
BRS655140SR
 클래딩 (Cladding) 디자인 도어
 독립냉각 & 메탈쿨링
 면발광 LED (Top & Side)
 자동제빙 & 디스펜서 (얼음 / 물)
 WiFi-Ready



일반형 NEW
BRS665040SR
 클래딩 (Cladding) 디자인 도어
 독립냉각 & 메탈쿨링
 면발광 LED (Top & Side)
 자동제빙
 WiFi-Ready

TBI 냉장고



디스펜서형
RS767LHQFSR
 가구패널 교체가능 Trim형
 Wi-Fi LCD 디스플레이
 이지흡바
 자동제빙 & 디스펜서 (얼음 / 물)

모델명	크기 (W×H×D)(mm)	총용량 (냉동 / 냉장)	월 소비전력량	에너지 효율등급	재질	디스플레이	냉각방식	선반	가구패널	전기코드
BRS655140SR	1,067 × 2,083 × 656	650 L (240 L / 410 L)	38.2 kWh	5등급	스테인리스 스틸 & 지문방지 코팅	LED Touch	독립냉각 & 메탈쿨링	높이조절 강화유리 선반	클래딩 도어 (교체 불가)	후면 중앙 상단 / 3,300 mm
BRS665040SR		665 L (255 L / 410 L)	36.9 kWh			Wi-Fi LCD	독립냉각	높낮이 조절식 강화유리 선반	교체 가능	
RS767LHQFSR	1,219 × 2,083 × 651	765 L (274 L / 491 L)	44.9 kWh							

- 모델명 및 스펙은 변경될 수 있습니다. - 에너지소비효율 기준 변경이나 성능 개선에 따라 에너지소비효율 등급은 변경될 수도 있습니다.

식기세척기



DW50R4055BB
 회전 노즐 분사
 슬림 디자인
 가구패널 부착형

모델명	크기 (W×H×D)(mm)	용량	디자인	주요기능				행균추가	예약기능	세척시간	세척필터		
				내장형	하터	건조방식	세척 분사방식					세척 기능	세척코스
DW50R4055BB	449 × 815 × 550	8인용	가구패널 부착형	내장형	하터	자동열림건조	회전노출분사	소량 세척	6코스 (표준/강력/섬세/행균건조/자동/급속)	●	●	표준 97분	3중 필터

에어드레서



DF60R8300WR (우)
DF60R8300WL (좌)

제트에어
제트스팀
미세먼지필터
냄새분해필터
스마트컨트롤




DF60R8700MR (우)
DF60R8700ML (좌)

제트에어
제트스팀
미세먼지필터
냄새분해필터
스마트컨트롤

모델명	용량	필터		옷걸이		컬러	코스						컴프레서	디스플레이/ 내부라이트	스마트 컨트롤	크기 (W×H×D)(mm)	소비전력	
		냄새 분해	미세 먼지	안감케어 옷걸이	일반 옷걸이키트		표준	미세 먼지	급속	살균	건조	공간 세습						스페셜
DF60R8300WR	상의 3벌 + 하의 3벌 (상의 5벌 + 하의 2벌)	●	●	2	1	클래식 화이트	●	●	●	●	●	● (문 개방시)	●	인버터 컴프레서 (보증기간 10년)	LED 터치 / ●	●	445 × 1,850 × 615	1,700 W
DF60R8300WL	상의 3벌 + 하의 3벌 (상의 5벌 + 하의 2벌)	●	●	2	1	클래식 화이트	●	●	●	●	●	● (문 개방시)	●		LED 터치 / ●	●	445 × 1,850 × 615	1,700 W
DF60R8700MR	상의 3벌 + 하의 3벌 (상의 5벌 + 하의 2벌)	●	●	3	-	골드 미러	●	●	●	●	●	●	●		LED 터치 / ●	●	445 × 1,850 × 615	1,700 W
DF60R8700ML	상의 3벌 + 하의 3벌 (상의 5벌 + 하의 2벌)	●	●	3	-	골드 미러	●	●	●	●	●	●	●		LED 터치 / ●	●	445 × 1,850 × 615	1,700 W

세프컬렉션 전기레인지




NZ63R9770SG / NZ63R9770TG **NEW**

불에 세기를 한눈에 보여주는 가상불꽃
큰 냄비도 자유롭게 콤비로 플렉스존
15단계 불조절로 정교하게 마그네틱 다이얼

모델명	크기 (W×H×D)(mm)	타공 사이즈	컨트롤	색상	프레임 타입	화구수	전체 출력	글라스	온도 조절단계	파워코드	자동팬인지	안전전원 차단	어린이보호	잔열 표기	타이머	와이파이/ 블루투스
NZ63R9770SG	600 × 520 × 56	560 × 480	마그네틱 다이얼 및 터치 겸용	그레이	4면 알루미늄	3구 (2 Flex Zone + 1 Circle)	3.3 kW	독일산 Schott Ceran® (투명)	15단계 (15단 + Booster)	코드식	●	●	●	2단계	99 min	●
NZ63R9770TG	600 × 520 × 56	560 × 480	마그네틱 다이얼 및 터치 겸용	그레이	4면 알루미늄	3구 (2 Flex Zone + 1 Circle)	Min 3.3 kW Mid 4.0 kW Max 6.8 kW	독일산 Schott Ceran® (투명)	15단계 (15단 + Booster)	풀파워식	●	●	●	2단계	99 min	●

전기레인지



NZ63R8770SR / NZ63R8770TR **NEW**


불에 세기를 한눈에 보여주는 가상불꽃
큰 냄비도 자유롭게 콤비로 플렉스존
15단계 불조절로 정교하게 마그네틱 다이얼

모델명	크기 (W×H×D)(mm)	타공 사이즈	컨트롤	색상	프레임 타입	화구수	전체 출력	글라스	온도 조절단계	파워코드	자동팬인지	안전전원 차단	어린이보호	잔열 표기	타이머	와이파이/ 블루투스
NZ63R8770SR	600 × 520 × 56	560 × 480	마그네틱 다이얼 및 터치 겸용	블랙	4면 알루미늄	3구 (2 Flex Zone + 1 Circle)	3.3 kW	독일산 Schott Ceran® (일반)	15단계 (15단계 + Booster)	코드식	●	●	●	2단계	99 min	●
NZ63R8770TR	600 × 520 × 56	560 × 480	마그네틱 다이얼 및 터치 겸용	블랙	4면 알루미늄	3구 (2 Flex Zone + 1 Circle)	Min 3.3 kW Mid 4.0 kW Max 6.8 kW	독일산 Schott Ceran® (일반)	15단계 (15단계 + Booster)	풀파워식	●	●	●	2단계	99 min	●



NZ63N7757SR **NEW**

큰 냄비도 자유롭게 콤비로 플렉스존
독일 Schott Ceran 세라믹 글라스



NZ63R6707MR **NEW**

고화력 부스터로 빠르고 강력하게
독일 Schott Ceran 세라믹 글라스

모델명	크기 (W×H×D)(mm)	타공 사이즈	컨트롤	색상	프레임 타입	화구수	전체 출력	글라스	온도 조절단계	파워코드	자동팬인지	안전전원 차단	어린이보호	잔열 표기	타이머	와이파이/ 블루투스
NZ63N7757SR	600 × 520 × 56	560 × 480	슬라이딩터치	블랙	4면 알루미늄	3구 (2 Flex Zone + 1 Circle)	3.3 kW	독일산 Schott Ceran® (일반)	15단계 (15단계 + Booster)	코드식	●	●	●	2단계	99 min	●
NZ63R6707MR	600 × 520 × 56	560 × 480	슬라이딩터치	블랙	4면 알루미늄	3구 (3 Circle)	3.3 kW	독일산 Schott Ceran® (일반)	15단계 (15단계 + Booster)	코드식	●	●	●	2단계	99 min	X

빌트인

전기레인지



NZ63N5300CK NEW

하이브리드 3구 (인덕션 2구 + 라디언트 1구)
독일 Schott Ceran 세라믹 글라스

모델명	크기 (W×H×D)(mm)	화구수	색상	글라스	표면마감	조작 방식	타공 사이즈	전체 출력	따내기 크기 (W×D)	매입 깊이	어린이 보호	잔열 표시	안전 전원차단	최고온도제한	타이머
NZ63N5300CK	580×72×500	하이브리드 3구 (인덕션 2구 + 라디언트 1구)	블랙	독일 Schott Ceran	블랙프레임 + 다이아 커팅	차탈식 마그네틱 다이얼 & 터치	560×480	3.3 kW	560×480 mm	67 mm	●	●	●	●	99 min

- 쿡탑 설치 전, 상판타공 치수를 확인하여 가구사에 전달해 주십시오. - 가상불꽃 색상은 제품에 따라 다를 수 있습니다.



NZ63R3301MK NEW

하이브리드 3구 (인덕션 1구 + 라디언트 2구)
독일 Schott Ceran 세라믹 글라스



NZ63K1520CK

라디언트 3구
독일 Schott Ceran 세라믹 글라스

모델명	크기 (W×H×D)(mm)	화구수	색상	글라스	표면마감	조작 방식	타공 사이즈	전체 출력	따내기 크기 (W×D)	매입 깊이	어린이 보호	잔열 표시	안전 전원차단	최고온도제한	타이머
NZ63R3301MK	580×67×500	하이브리드 3구 (인덕션 1구 + 라디언트 2구)	블랙	독일 Schott Ceran	4 알루미늄 프레임	터치	560×480	3.3 kW	560×480 mm	50 mm	●	●	●	●	99 min
NZ63K1520CK	580×63×500	라디언트 3구						3.1 kW							

- 쿡탑 설치 전, 상판타공 치수를 확인하여 가구사에 전달해 주십시오.



CTR-T25AN

라디언트 2구
전자식 제어
세라믹글라스
과열방지장치



CTR-BR13D1

라디언트 1구
기계식 제어
세라믹글라스
과열방지장치

모델명	크기 (W×H×D)(mm)	화구수	소비전력	색상	재질	제어 방식	과열방지장치	잔열 표시 램프	어린이보호 잠금기능	일람기능	따내기 크기 (W×D)	매입 깊이	전기코드
CTR-T25AN	288×50×505	2구 (대/소)	합계 : 2.9 kW (대버너 1.8 kW / 소버너 1.1 kW)	블랙	세라믹 글라스	전자식	●	●	●	●	273×490 mm	46 mm	후면 좌측 하단 / 2,200 mm
CTR-BR13D1	290×50×370	1구 (대)	1.8 kW			기계식	●	-	-	-	268×348 mm	50 mm	전면 좌측 하단 / 1,400 mm

- 쿡탑 설치 전, 상판타공 치수를 확인하여 가구사에 전달해 주십시오.

가스쿡탑



NA63J7141NP

고급 범량용 강판
스마트 안전 센서 (HI-LOW 1구)



NA64K7140NS

부식에 강한 고급 스테인리스
내구성이 뛰어난 레이저 마크
스마트 안전센서



NA63K5141NS

부식에 강한 고급 스테인리스
내구성이 뛰어난 레이저 마크
스마트 안전센서

모델명	크기 (W×H×D)(mm)	버너 화구수	에너지			디자인		주요기능			설치규격 (정명기준)					
			Gas (LNG)		열량 (대버너)	열량 (소버너)	상판재질	그레이트재질	점화방식	소화안전장치	과열 방지장치	따내기 크기 (W×D)	매입 깊이	가스인입 위치	전기코드 (위치/길이)	
NA63J7141NP	590×101×505	3구 (대/소)	9.2 kW													402 kW×2
NA64K7140NS	590×94×505	4구 (대/소/소/소)	11.0 kW		1.8 kW×2	스테인리스스틸	우측 후면 하단	우측 후면 하단 / 약 3,000 mm								
NA63K5141NS	590×101×505	3구 (대/소)	9.2 kW		1.8 kW×1		우측 후면 하단	좌측 후면 하단 / 약 3,000 mm								

전기오븐



NQ50H5533KS (오븐)

도어 안전 시스템
다양한 편의 기능
프리미엄 디자인



HSB-N361B

3면 입체 가열
항균 범량 조리실
스마트 메모리

모델명	크기 (W×H×D)(mm)		용량	소비전력				색상 / 재질	디스플레이	조작부	도어개폐	열원	팬리기능	온도조절	항균위생	부가기능	전기코드
	제품크기	조리실		전자레인지	파워그릴	콤비	파워오븐										
NQ50H5533KS	595×454.2×570	445×252.5×442	50 L	1,350 W	2,400 W	2,600 W	2,400 W	블랙글라스 / 스테인리스스틸	LED (Ice Blue)	버튼 & 조그다이얼	상하개폐방식	4개	자동요리 40종	5°C 단위조절, 40°C ~ 230°C	항균 세라믹 코팅	잠금기능, 알림기능	위치 : 전면기준 후면 우측 상단 길이 : 2,200 mm
HSB-N361B	596×460×472	404×228×390	36 L	1,400 W	1,400 W	2,750 W	1,870 W	블랙	LED 디스플레이	버튼 & 조그다이얼	상하개폐방식	3개	자동요리 40종, 발효기능	5°C 단위조절, 40°C ~ 250°C	항균 세라믹 코팅	잠금기능, 알림기능	위치 : 전면기준 후면 좌측 상단 길이 : 2,200 mm

소형 주택에 실용성과 품격을 더하다 소형 주택을 위한 제안



- 레미안 용선(S) 빌트인 적용현장



1 콤비냉장고



2 드럼세탁기



3 전기레인지



4 식기세척기

콤비 냉장고



RL2640ZBBEC (좌)
RL2640YBBEC (우)
Dynamic 에어샤워
LED 조명
가구패널 부착 & 좌우변경 가능

김치냉장고



RQ22K5L01EC (좌)
RQ22K5R01EC (우)
쿨링 커버 시스템
이지슬라이드 선반 (하실)
가구패널 부착 & 좌우변경 가능

모델명	크기 (W×H×D)(mm)	총용량 (냉동 / 냉장)	월 소비 전력량	에너지 효율등급	색상	디스플레이	냉각방식	저장기능	항균 위생	선반	수납공간	전기코드
RL2640ZBBEC (좌) RL2640YBBEC (우)	555 × 1,780 × 546	258 L (65 L / 193 L)	30.3 kWh / 월	5등급	화이트	GREEN LED	간접냉각	냉장 / 냉동	항균 가스켓	높낮이 조절식 선반	3단 투명박스 (냉동실)	후면 우측 하단 / 2,240 mm
모델명	크기 (W×H×D)(mm)	총용량 (상실 / 하실)	월 소비 전력량	에너지 효율등급	색상	디스플레이	냉각방식	저장기능 (상 / 하)	탈취기능	전기코드		
RQ22K5L01EC (좌) RQ22K5R01EC (우)	557 × 1,780 × 550	220 L (162 L / 58 L)	13.3 kWh / 월	4등급	화이트	LED Button Type	간접냉각	김치, 냉장, 속성 / 김치, 야채, 과일, 살얼음, 냉동	솔라파워 탈취기	전면기준 후면 좌측 하단 / 2,500 mm		

- 모델명 및 스펙은 변경될 수 있습니다. - 에너지소비효율 기준 변경이나 성능 개선에 따라 에너지소비효율 등급은 변경될 수도 있습니다.

드럼 세탁기



SEW-6HR115B
건조겸용
3상 인버터 모터
8코스 세탁 선택
5단계 온도 선택



WW90J3100KW
세탁전용
3상 인버터 모터
12코스 세탁 선택
5 단계 온도 선택

모델명	크기 (W×H×D)(mm)	용량 (L)	최대소비전력	에너지 효율등급	본체 / 도어	디스플레이 / 조그다이얼	탈수선택	급수	배수	어린이 보호	예약기능	급배수밸브	전기코드
SEW-6HR115B	600 × 820 × 570	세탁 8 Kg / 건조 4.5 Kg	2,150 W	5등급	화이트	LED / 조그다이얼	5단계	냉·온수 겸용	강제 배수식	●	●	후면 좌측 상단	후면 우측 상단 / 1,500 mm
WW90J3100KW	595 × 825 × 570	세탁 9 Kg	1,770 W										

- 모델명 및 스펙은 변경될 수 있습니다.

냉장고


가구를 맞추듯 가전을 맞추다 BESPOKE

BESPOKE는 맞춤형 양복이나 주문 제작을 뜻하는 말로 원하는 타입, 소재, 컬러 등을 선택하여 주문 제작 가능한 혁신적인 삼성 가전의 이름입니다.


1

라이프스타일에 맞는 나만의 조합


다양한 타입의 냉장고를 라이프 스타일에 맞게 조합 가능



Single
공간에 취향을 더해 나만의 이야기를 채우다



Wedding
두 사람의 생활에 함께하는 행복을 담다



Family
좋은 것만 해주고 싶은 엄마의 마음을 더하다

2

취향에 맞는 나만의 디자인

취향에 맞게 도어의 컬러와 소재를 마음대로 선택 가능

구워낸 토분 같은 따뜻한
코타 메탈 Cotta Metal

코타 화이트

코타 차콜

코타 민트

부드러운 광택의 편안함
새틴 글래스 Satin Glass

새틴 그레이

새틴 네이비

새틴 코랄

새틴 옐로우

공간을 빛내는 화사함
글램 글래스 Glam Glass

글램 화이트

글램 핑크

- 같은 재질 간 색상 선택 가능

3

공간에 맞게 내 주방에 딱

주방가구 라인에 맞는 키친핏으로, 빌트인처럼 연출이 가능



BESPOKE 키친핏 BESPOKE는 패널별 컬러를 자유롭게 선택 가능



Ready 모델 (패널 제외)	4도어 RF61R91C3AP	김치플러스 RQ33R7422AP	2도어 RB33R3004AP	1도어 (냉장) RR39R7605AP	1도어 (냉동) RZ32R7605AP	1도어 (김치) RQ32R7612AP	1도어 (변온) RZ24R5600AP	
선택 가능 컬러	<div style="display: flex; justify-content: space-around;"> <div style="background-color: #f0f0f0; padding: 5px;">코타 화이트 (01)</div> <div style="background-color: #808080; padding: 5px;">코타 차콜 (05)</div> <div style="background-color: #4682b4; padding: 5px;">코타 민트 (02)</div> </div>		<div style="display: flex; justify-content: space-around;"> <div style="background-color: #a9a9a9; padding: 5px;">새틴 그레이 (31)</div> <div style="background-color: #191970; padding: 5px;">새틴 네이비 (34)</div> </div>		<div style="display: flex; justify-content: space-around;"> <div style="background-color: #dc143c; padding: 5px;">새틴 코랄 (36)</div> <div style="background-color: #ffd700; padding: 5px;">새틴 옐로우 (37)</div> </div>		<div style="display: flex; justify-content: space-around;"> <div style="background-color: #f0f0f0; padding: 5px;">글램 화이트 (35)</div> <div style="background-color: #ff69b4; padding: 5px;">글램 핑크 (32)</div> </div>	
용량	605 L	313 L	333 L	380 L	318 L	319 L	240 L	
크기 (W×H×D)(mm)	908 × 1,853 × 697	695 × 1,853 × 600	595 × 1,853 × 669	595 × 1,853 × 694	595 × 1,853 × 694	595 × 1,853 × 694	455 × 1,853 × 685	
에너지소비효율	3등급	2등급	3등급	1등급	규격 외	2등급	규격 외	
보관기능	냉장 / 냉동 / 맞춤보관실	냉장 / 냉동 / 김치 / 다용도 (감자 / 버나나 / 쌀 / 와인)	냉장 / 냉동	냉장	냉동	냉장 / 냉동 / 김치저장 / 김치숙성	냉장 / 냉동 / 김치저장	
냉각방식	트리플 독립냉각 미세 정온냉장 미세 정온냉동	메탈냉각	멀티냉각 시스템	멀티냉각 시스템	멀티냉각 시스템	멀티냉각 시스템	멀티냉각 시스템	
주요기능	맞춤보관실™ 6단계 (냉동 / 살얼음 / 김치보관 3단계 / 냉장) 청정탈취+	메탈쿨링 도어 간간간 청정탈취 간간간 ON/OFF	급속냉동 아이스 트레이	높이 조절 선반 습도 조절 박스	슬림 아이스메이커	김치통 8개 안심 (8.9 L × 6개) 안심 (12.4 L × 2개)	변온	

- 모델명이 AP로 끝날경우 코타 화이트/차콜/민트, 새틴 그레이/네이비, 글램화이트/핑크색의 패널 색상선택이 가능하며, 패널과 함께 주문진행이 필요합니다.
 - 7단계 (냉동, 냉장, 살얼음, 김치 (강냉), 김치 (표준), 김치 (약냉), 화이트와인&맥주) / 6단계 (냉동, 냉장, 살얼음, 김치 (강냉), 김치 (표준), 김치 (약냉))
 - 이미지는 연출 컷으로 실제 제품과 다를 수 있으며, 제품의 색상은 카탈로그 인쇄 과정으로 실제와 약간 다를 수 있습니다.

냉장고

삼성 냉장고

삼성냉장고 슬림스타일 332L

RB33N300NSS

상냉장, 하냉동 구조




삼성 소형냉장고 255 L

RT25NAR4HWW

원룸, 오피스텔
기숙사, 숙소
콘도, 호텔 용



삼성 소형냉장고 160 L

RT17N1000WW


원룸, 오피스텔
기숙사, 숙소
콘도, 호텔 용

모델명	용량	크기 (W×H×D)(mm)	에너지 소비효율	냉각방식	컴프레서	냉장실 선반	아이스 메이커	실내조명	도어 핸들	디스플레이 타입	컬러
RB33N300NSS	332L	595 × 1,850 × 675	1 등급	멀티냉각시스템	디지털인버터컴프레서	강화유리선반	Tray	LED (Top)	Recess Handle	LED Display	Inox
모델명	용량	에너지 소비효율	크기 (W×H×D)(mm)	냉각 방식	야채실	냉장실 선반	아이스메이커	실내조명(냉장실)	손잡이	색상	
RT25NAR4HWW	255 L (냉동 53 L / 냉장 202 L)	1 등급	555 × 1,635 × 637	멀티냉각	●	이지 슬라이드 선반	Twist	LED	Recess	스노우 화이트	
모델명	용량	에너지 소비효율	크기 (W×H×D)(mm)	야채실	사용처	색상					
RT17N1000WW	160 L (냉동 40 L / 냉장 120 L)	3 등급	475 × 1,502 × 491	●	사무실, 호텔, 고급업소	화이트					

삼성 소형냉장고 90L

RT09K1000WW

미니도어
콘도, 호텔
원룸, 오피스텔 용



삼성 소형냉장고 42 L

RR05FARAEEWW

냉장전용
콘도, 호텔
원룸, 오피스텔 용




모델명	용량	에너지 소비효율	크기 (W×H×D)(mm)	용도	사용처	색상
RT09K1000WW	90 L (냉동 25 L / 냉장 65 L)	4 등급	475 × 858 × 544	냉장, 냉동	사무실, 업소, 독신자용	화이트
RR05FARAEEWW	42 L (냉장)	2 등급	439 × 510 × 470	냉장 전용		

삼성 김치냉장고

RP22R31117Z

에너지 소비효율 1등급
양쪽 냉동, 일반 김치는 물론,
저염, 구입김치까지 맞춤보관



RP13R1011Z1

에너지 소비효율 1등급
메탈쿨링



RP33R7211S9

보관이 까다로운
뿌리채소, 열대과일까지
맞춤보관



모델명	용량	크기 (W×H×D)(mm)	소비전력	냉각방식	메탈 그라운드 파워쿨링커버	디자인			디스플레이	냉동	스마트 기능			김치용기		에너지 소비효율
						패널	색상	리얼메탈			평균가스켓	탈취	정전 메모리	김치용기	수량	
RP22R31117Z	221 L	925 × 973 × 702	9.3 kWh / 월	메탈냉각	파워쿨링커버	리얼메탈	Ever Rose	Metallic LED (Ice Blue)	●	●	●	●	●	안심김치통	8개	1등급
RP13R1011Z1	126 L	650 × 920 × 575	7.8 kWh / 월	메탈냉각	-	리얼메탈	Art Grain White	LED	-	●	●	●	●	안심김치통	6개	1등급
모델명	용량	크기 (W×H×D)(mm)	소비전력	냉각방식	메탈 클링도어	디자인	재질	디스플레이	홈바	스마트기능			김치용기		에너지 소비효율	
RP33R7211S9	328 L	693 × 1,797 × 649	10.6 kWh / 월	상칸 중/하칸	●	Elegant Inox	리얼 메탈	엣지미러	-	●	●	●	●	안심김치통	10개	1등급

상업용 냉장고

간접 냉각방식	냉장전용	냉동전용	냉장전용	냉동전용	냉장·냉동고	냉장·냉동고	냉장·냉동고
	CRF - 0620 505 L	CFF - 0622 500 L	CRF - 1140 1,081 L	CFF - 1144 1,053 L	CRFF - 1141 1,021 L	CRFF - 1142 1,014 L	CRFF - 1762 1,608 L
직접 냉각방식	냉장·냉동고		냉동전용		냉장·냉동고		
	CRFD - 1141 1,056 L	CRFD - 1142 1,049 L	CFD - 1144 1,087 L	CRFD - 1762 1,643 L			

- 모델명 및 스펙은 변경될 수 있습니다. - 에너지소비효율 기준 변경이나 성능 개선에 따라 에너지소비효율 등급은 변경될 수도 있습니다.

에어드레서

바람과 필터의 압도적 청정력 삼성 에어드레서

NEW 긴옷도 구김 걱정 없는
대용량 출시

DIGITAL INVERTER
인버터 컴프레서 10년 무상보증
뛰어난 기술력으로 튼튼하게 오래,
컴프레서 10년 무상보증으로
걱정 없이 사용할 수 있습니다.



1 진동/소음 걱정 없는 최신 에어워시 방식




이른 아침에도 늦은 귀가에도 마음껏 의류 청정하세요. 흔들지 않는 최신 에어워시 방식이라 진동과 소음 걱정 없이 미세먼지를 99%까지 털어낼 수 있습니다.

2 털어낸 먼지까지 제거하는 미세먼지 필터



옷의 먼지를 털어내는 것을 넘어 미세먼지 필터로 털어낸 먼지까지 제거해줍니다. 문을 열었을 때 털어낸 먼지를 마시거나, 먼지가 새어나올 염려를 줄여줍니다.

3 스팀으로 없애기 힘든 냄새까지 제거 냄새분해 필터



스팀으로 한 번, 냄새분해 필터로 또 한 번, 옷에 묻은 냄새는 물론, 스팀만으로 제거하기 어려운 삼겹살 냄새 등을 또 한 번 제거합니다.

4 다섯 벌은 기본, 긴옷 케어가 가능해야 진정한 대용량



롱패딩, 롱코트, 롱드레스 같은 긴 옷을 바닥에 닿지 않고 케어 가능해 사계절 내내 불편함 없이 사용할 수 있습니다.

* 에어워시 방식 - 미세먼지 99.0% 제거는 셔츠 걸감에 오염시킨 ISO 12103-1 (A2 Fine Test Dust)에 대한 제거율을 의미함.

셔츠 1벌의 등에 10 cm x 10 cm 크기로 타겟 부분을 표시한 후 미세먼지 코스 행정 전 / 후 오염면적을 비교하여 제거 효율을 계산함. 국제 인증기관 Intertek 검증을 받은 자사 실험 결과로 실사용 환경에 따라 다를 수 있음.

* 미세먼지 필터 - 미세먼지 코스 / 미세먼지 필터 : 부유 미세먼지 90 % 제거.

- '부유 미세먼지 90 % 제거'는 담배 연기 입자 중 (@0.3 μm, 0.5 μm)에 대한 제거율을 의미함. 공기청정기 규격 시험법 (ANSI/AHAM AC-1-2006)에 명기된 담배 연기 입자 (@0.3 μm, 0.5 μm)를 측정.

* 냄새분해 필터 - 피리딘 (담배) 효율 평가 : 99 % 이상 (KS 규격 지정 물질), 이소발레릭애시드 (땀) : 99 % 이상 (KS 규격 지정 물질), 발레르알데히드 (삼겹살) 효율 평가 : 99 % 이상 (KS 표준 옷감 기준).

시험 방법 : 표준코스 기준 15 cm x 15 cm 표준 옷감에 냄새 물질과 과잉 오염 (냄새강도 5 이상), 행정 후 남은 유해 물질 농도를 측정, 행정 전/후 냄새 물질 양으로 효율 계산. KS K0891 규격 참고 실험. 옷감 냄새 물질 저장율로 효율 도출.

- 국제인증기관 Intertek 검증을 받은 자사 실험 결과, 실험실 수치로 실사용 환경에 따라 다를 수 있음.

- 이미지는 연출 컷으로 실제 제품과 다를 수 있으며, 제품의 색상은 카탈로그 인쇄 과정으로 실제와 약간 다를 수 있습니다. 상기 기능은 해당 모델에 한하여 일부 기능은 변경될 수 있습니다.

- 에너지소비효율 기준 변경이나 성능 개선에 따라 에너지소비효율 등급은 변경될 수도 있습니다.

삼성 에어드레서



DF10R9700CG

제트에어
제트스팀
미세먼지필터
냄새분해필터
양방향도어
스마트컨트롤
긴 옷 케어존



DF10R9300DG

제트에어
제트스팀
미세먼지필터
냄새분해필터
양방향도어
스마트컨트롤
긴 옷 케어존



DF60R8700CG

제트에어
제트스팀
미세먼지필터
냄새분해필터
양방향도어
스마트컨트롤



DF60R8300DG

제트에어
제트스팀
미세먼지필터
냄새분해필터
양방향도어
스마트컨트롤

모델명	용량	필터		긴 옷 케어존	컬러	코스					스페셜	컴프레서	디스플레이/내부라이트	스마트 컨트롤	크기 (W x H x D)(mm)	소비전력	
		냄새 분해	미세 먼지			표준	미세 먼지	급속	살균	건조							공간 제습
DF10R9700CG	상의 5벌 + 하의 5벌 (상의 7벌 + 하의 4벌)	●	●	●	크리스탈 미러	●	●	●	●	●	●	정장, 교복, 블라우스 / 원피스, 울 / 니트, 데님, 패딩, 모피 / 가죽, 강력, 내부살균	인버터 컴프레서 (보증기간 10년)	LED 터치 / ●	●	595 x 1,960 x 615	1,700 W
DF10R9300DG	상의 5벌 + 하의 5벌 (상의 7벌 + 하의 4벌)	●	●	●	다크 블랙	●	●	●	●	●	● (도어 오픈 시)	LED 터치 / ●		●	595 x 1,960 x 615	1,700 W	
DF60R8700CG	상의 3벌 + 하의 3벌 (상의 5벌 + 하의 2벌)	●	●	-	크리스탈 미러	●	●	●	●	●	●	정장 한 벌, 교복, 블라우스, 울 / 니트, 아웃도어패딩, 모피 / 가죽, 강력, 내부살균		LED 터치 / ●	●	445 x 1,850 x 615	1,700 W
DF60R8300DG	상의 3벌 + 하의 3벌 (상의 5벌 + 하의 2벌)	●	●	-	다크 블랙	●	●	●	●	●	● (도어 오픈 시)	LED 터치 / ●		●	445 x 1,850 x 615	1,700 W	

- 이미지는 연출 컷으로 실제 제품과 다를 수 있으며, 제품의 색상은 카탈로그 인쇄 과정으로 실제와 약간 다를 수 있습니다.

- 에너지소비효율 기준 변경이나 성능 개선에 따라 에너지소비효율 등급은 변경될 수도 있습니다.

공기청정기



무풍으로 더욱 조용한 공기청정기 삼성 무풍큐브

삼성 무풍큐브



AX94R9880WFD



AX67R9880WFD



AX100N9080WD

모델명	청정 면적 (㎡)	색상 본체 / 전면	타입	청정		필터			센서			디스플레이			삼성 스마트싱스	편의기능					제품 크기 (W×H×D) (mm)	무게 (kg)	에너지 소비 효율		
				입체 청정	무풍 청정	극세 필터	숯 탈취필터	미세먼지 집진필터	하이브리드 집진필터	레이저 PM1.0센서	가스 센서	미세먼지 농도 수치 표시	미세먼지 청정도 색상 표시	가스 청정도 색상 표시		필터 교체알림	이동 바퀴	자동 모드	취침/정음모드	깨짐 예약				잠금 기능	
AX94R9880WFD	94	화이트 / 골드	모듈형	3Way	●	●	●	●	●	●	●	●	●	●	●	●	●	●	●	●	●	●	360 × 438 × 380	11.5	-
AX67R9880WFD	67	화이트 / 골드	모듈형	3Way	●	●	●	●	●	●	●	●	●	●	●	●	●	●	●	●	●	●	380 × 712 × 380	18	2등급
AX100N9080WD	100	화이트	스탠드형	3Way	●	●	●	●	●	●	●	●	●	●	●	●	●	●	●	●	●	●	380 × 896 × 380	19.7	2등급

- 미국 냉공조학회 (ASHRAE) 기준 Cold Draft가 없는 0.15 m/s 이하의 바람을 무풍 (Still Air)으로 정의합니다.
- 에너지 소비효율 기준변경이나 성능 개선에 따라 에너지 소비효율 등급은 변경될 수 있습니다.

삼성 블루스카이 9000 | 7000 | 4000



AX142N9081SD



AX90R7580WBD



AX100N4020WD

모델명	청정 면적 (㎡)	색상 본체 / 전면	타입	청정	필터			센서			디스플레이			삼성 스마트싱스	편의기능					제품 크기 (W×H×D) (mm)	무게 (kg)	에너지 소비 효율			
					입체청정	극세필터	숯 탈취필터	미세먼지 집진필터	레이저 PM1.0센서	가스센서	미세먼지 농도 수치 표시	미세먼지 청정도 색상 표시	가스 청정도 색상 표시		종합 청정도 (미세먼지+가스) 색상 표시	필터 교체알림	자동 모드	취침/정음모드	깨짐 예약						
AX142N9081SD	142	화이트 / 블랙	스탠드형	4Way	●	●	●	●	●	●	●	●	●	●	●	●	●	●	●	●	●	●	360 × 1,890 × 327	32.2	1등급
AX90R7580WBD	90	화이트 / 다크그레이	스탠드형	3Way	●	●	●	●	●	●	●	●	●	●	●	●	●	●	●	●	●	●	360 × 1,054 × 284	15.7	3등급
AX100N4020WD	100	화이트 / 화이트	벽걸이형	2Way	●	●	●	●	●	●	-	-	-	●	●	●	●	●	●	●	●	●	720 × 620 × 225	15.5	2등급

- 에너지 소비효율 기준변경이나 성능 개선에 따라 에너지 소비효율 등급은 변경될 수 있습니다.

삼성 블루스카이 5000 | 3000



AX60N5580WBD



AX60R5080WDD



AX40R3030WMD

모델명	청정 면적 (㎡)	색상 본체/디스플레이	타입	청정	필터			센서			디스플레이			삼성 스마트싱스	편의기능					제품 크기 (W×H×D) (mm)	무게 (kg)	에너지 소비 효율			
					입체청정	극세필터	숯 탈취필터	미세먼지 집진필터	레이저 PM1.0센서	가스 센서	미세먼지 농도 수치 표시	미세먼지 청정도 색상 표시	가스 청정도 색상 표시		종합 청정도 (미세먼지+가스) 색상 표시	필터 교체알림	이동 바퀴	이동 손잡이	자동 모드				취침/정음모드	깨짐 예약	
AX60N5580WBD	60	화이트 / 다크그레이	스탠드형	3Way	●	●	●	●	●	●	●	●	●	●	●	●	●	●	●	●	●	●	360 × 783 × 293	11.6	3등급
AX60R5080WDD	60	화이트 / 블랙	스탠드형	3Way	●	●	●	●	●	●	●	●	●	●	●	●	●	●	●	●	●	●	360 × 783 × 293	11.2	3등급
AX40R3030WMD	40	화이트	스탠드형	3Way	●	●	●	-	●	-	-	-	●	-	●	-	●	●	●	●	●	●	350 × 640 × 350	9.2	3등급

- 에너지 소비효율 기준변경이나 성능 개선에 따라 에너지 소비효율 등급은 변경될 수 있습니다.

B2B 세탁기 | 건조기



호텔/리조트, 대학교 기숙사, 병원등
다양한 사업장에서 프리미엄 세탁&건조 서비스를 제공합니다

B2B 세탁기 | 건조기

비즈니스를 위한 삼성 세탁기 | 건조기

 <p>대용량으로 더욱 넉넉하게 세탁 17 kg / 건조 11 kg</p> <p>이불이나 많은 양의 빨래도 한번에 세탁과 건조할 수 있습니다.</p>	 <p>초스피드로 더욱 신속하게 세탁 38분 / 건조 45분</p> <p>대용량 세탁물도 신속하게 세탁과 건조할 수 있습니다.</p>
 <p>코인세탁 서비스를 위한 간편한 코인기 결합</p> <p>상하/좌우 원하는 위치에 코인기를 간편하게 결합할 수 있어, 코인세탁서비스를 제공할 수 있습니다. (※ 코인기 설치는 선택사항임)</p>	 <p>세련된 인테리어의 완성 크리스탈 블루 디자인</p> <p>프리미엄의 우아함이 돋보이는 빅도어 (Big Door)와 매력적인 크리스탈 블루 디자인은 세련된 인테리어를 완성합니다.</p>

B2B 세탁기

B2B 건조기

 <p>WF17M9100KG</p> <p>17 kg 대용량 세탁 38분 버블세탁</p>	 <p>DV11M9100KG</p> <p>건조 45분 서브조작부 양방향도어</p>
----------------------------------------------------------------------------------------------------------------------------------------------------	--------------------------------------------------------------------------------------------------------------------------------------------------

모델명	세탁	버블	초강력워터샷	표준세탁	강력세탁	울/란제리	드럼라이트	진동저감 시스템	3중안전도어	컬러본체 / 도어	디스플레이	크기 (W×H×D)(mm)
WF17M9100KG	17 kg	●	2개	●	●	●	●	볼밸런스 + 초정밀센서	●	차콜그레이 / 크리스탈 블루	LED	762 × 1,083 × 826
모델명	건조	섬세	표준 건조	합성 섬유	드럼라이트	필터	알람 (필터 / 배기구)	양방향 도어	컬러본체 / 도어	디스플레이	크기 (W×H×D)(mm)	
DV11M9100KG	11 kg	●	●	●	●	●	●	●	차콜그레이 / 크리스탈 블루	LED	762 × 1,083 × 813	

- 이미지는 연출 컷으로 실제 제품과 다를 수 있으며, 제품의 색상은 카탈로그 인쇄 과정으로 실제와 약간 다를 수 있습니다.
- 에너지소비효율 기준 변경이나 성능 개선에 따라 에너지소비효율 등급은 변경될 수도 있습니다.


건조기

자연의 좋은 건조를 만나다 삼성 건조기 그랑데

12
YEAR
WARRANTY

튼튼함은 기본, 12년 무상보증까지
뛰어난 기술력으로 튼튼하게 오래,
모터와 컴프레서까지 12년 무상보증으로
걱정 없이 사용할 수 있습니다.

1 360도 에어홀로 많은 빨래도 골고루



건조통 뒷판 전면의 360도 에어홀에서
풍부한 바람이 골고루 퍼져나와
'슈퍼킹' 사이즈 이불 건조는 물론, 많은 양의
빨래도 구석구석 빠르게 건조해줍니다.

2 마법의 60°C로 옷감 손상 걱정 없이



그랑데는 건조 시 드럼 내부 최고 온도가
60°C를 넘지 않아 자연의 건조처럼
옷감 손상은 줄이고 건조는 더 뽕송하게
해줍니다.

3 초고속 예열로 사계절 내내 빠르게



예열 기능을 더해, 추운 겨울에도 변함없이
1시간 내에 빠른 건조가 가능합니다.

4 직접 청소 가능한 열교환기로 건조성능 저하 걱정 없이



열교환기에 먼지가 쌓이면 건조성능이
떨어질 수 있습니다. 눈으로 직접 보고
청소할 수 있어서 먼지 없는
깨끗한 바람으로 건조 가능합니다.

* 초고속 예열 - 영하 5°C 건조 시간 : 63분 (KATRI 시험, '18년 11월 기준). 자사 시험법에 따른 KATRI (한국의류시험연구원) 실험자료, 실사용 환경에 따라 다를 수 있음.

- 24°C 시험 조건 : 표준코스+스피드모드 건조도 약, DOE 5 kg 부하 (IMC 45%) 건조 기준.

- 5°C / 영하 5°C 시험 조건 : 표준코스+스피드모드 건조도 약, DOE 5 kg 부하 (IMC 45%) 건조 기준, 각 해당 온도에 24시간 방치 후 건조 작동.

* 양방향 도어 - 설치 시 도어방향 변경 가능, 추후 변경 시 비용 발생 가능.

- 이미지는 연출 컷으로 실제 제품과 다를 수 있으며, 제품의 색상은 카탈로그 인쇄 과정으로 실제와 약간 다를 수 있습니다. 상기 기능은 해당 모델에 한하며 일부 기능은 변경될 수 있습니다.

- 에너지소비효율 기준 변경이나 성능 개선에 따라 에너지소비효율 등급은 변경될 수도 있습니다.

삼성 건조기



그랑데 16 kg

DV16R8540KP

하이브리드인버터저온제습
에어워시
스마트 컨트롤



그랑데 14 kg

DV14R8540KP

하이브리드인버터저온제습
에어워시
스마트 컨트롤



전기 건조기 9 kg

DV90M53B0QW

인버터 저온제습
물수위 표시창
에어살균
이불털기



전기 건조기 9 kg

DV90M6200MW

인버터 저온제습
물수위 표시창
이불털기

모델명	건조	울인원 필터	에어워시				스피드 / 예코	건조정도	드럼라이트	스마트 컨트롤	리모컨	실내 설치 키트	양방향 도어	컬러 본체 / 도어	크기 (W×H×D)(mm)
			에어살균	이불털기	패딩케어	아웃도어 발수케어									
DV16R8540KP	16 kg	●	●	●	●	●	4단계	●	●	●	●(별매)	●	이녹스 실버 / 블루	686 × 984 × 866	
DV14R8540KP	14 kg	●	●	●	●	●	4단계	●	●	-	●(별매)	●	이녹스 실버 / 블루	686 × 984 × 866	
DV90M53B0QW	9 kg	●	●	●	-	-	4단계	●	●	●	-	●	화이트 / 블루	600 × 850 × 600	
DV90M6200MW	9 kg	●	-	●	-	-	3단계	●	-	-	-	●	화이트 / 블루 + 화이트	600 × 850 × 600	

- 실균 - 항색포도상구균, 녹농균, 대장균 99.9% 살균 (마른빨래 4 kg, 젖은빨래 6 kg 기준)

- 균주 3종을 면 100% 소재에 주입 후 자사 제품 에어살균 코스에서 작동 후 측정

- 국제인증기관 Intertek 검증 받은 자사 시험 결과로, 실 사용 환경에 따라 다를 수 있음

- 이미지는 연출 컷으로 실제 제품과 다를 수 있으며, 제품의 색상은 카탈로그 인쇄 과정으로 실제와 약간 다를 수 있습니다.

- 에너지소비효율 기준 변경이나 성능 개선에 따라 에너지소비효율 등급은 변경될 수도 있습니다.

세탁기 | 전자레인지

삼성 세탁기



플렉스워시 26 kg
WV26R9980KV
 올인원 세탁 (애드워시 + 콤팩트워시)
 심플 컨트롤
 버블세탁
 무세제통세척+



플렉스워시 24 kg
WV24R9930KP
 올인원 세탁 (애드워시 + 콤팩트워시)
 심플 컨트롤
 버블세탁
 무세제통세척+

모델명	상부 콤팩트 워시						하부 애드워시										심플 컨트롤	스마트 체크 / 스마트 컨트롤	안전 도어락 / 어린이 보호기능	컬러	크기 (mm) W×H×D	에너지 소비 효율		
	용량	냉수 / 온수 (급수)	인버터 모터	필터	살음 세탁	무세제 통세척	도어	용량 (세탁)	냉수 / 온수 (급수)	애드 워시	버블워시 / 초강력 워터샷	예약 기능	세탁물 추가	조정밀 진동저감 시스템	초강력 세탁 / 조절약 세탁	버블 불림							무세제 통세척+	드럼 라이트
WV26R9980KV	35 kg	●/●	DD	●	●	●	강화유리 / 이중 안전도어	23 kg	●/●	●	●/2개	●	●	●	●	●	●	●	●	-/●	●/●	블랙 케비어	686 × 1,192 × 864	1등급
WV24R9930KP	35 kg	●/●	DD	●	●	●	강화유리 / 이중 안전도어	21 kg	●/●	-	●/2개	●	●	●	●	●	●	●	●	-/●	●/●	아늑스	686 × 1,192 × 864	1등급



드럼 세탁기 17 kg
WF17R7200KP
 버블세탁
 무세제 통세척 +
 스마트 체크



드럼 세탁기 9 kg
WW90J3000KW
 12가지 세탁코스
 95° 삶는 세탁
 조그 다이얼 조작

모델명	세탁	버블	무세제통세척	살음 세탁	세탁물 추가	3중 안전도어	다이아몬드 드럼	컬러	디스플레이	도어타입	에너지 소비효율	크기 (W×H×D)(mm)
WF17R7200KP	17 Kg	●	●	●	●	●	●	아늑스 실버	LED	크리스탈 블루	1등급	686 × 984 × 864
모델명	세탁	예약	어린이 보호	온도 설정	세탁코스	컬러	디스플레이	모터	급수	배수	에너지 소비효율	크기 (W×H×D)(mm)
WW90J3000KW	9 Kg	●	●	5단계 (95°C / 60°C / 40°C / 30°C / 냉수)	12코스	화이트	LED	3상 인버터 모터	냉·온수 겸용	강제 배수식	5등급	595 × 855 × 570



삼성 워블 세탁기 14 kg
WA14R6360BG
 워블테크
 화오리세탁
 4중 진동저감



삼성 워블 세탁기 10 kg
WA10F5S2QWW1
 상하좌우 입체물살 워블테크
 다이아몬드 필터
 늦은밤 세탁도 조용히 3중 진동 저감 장치

모델명	세탁	이불	4중 진동 저감 시스템	울/란제리	소량/쾌속 코스	어린이 보호기능	강화유리투명창	다이아몬드 세탁조	물놀이 조절	무세제 통세척	에너지 소비효율	크기 (W×H×D)(mm)	
WA14R6360BG	14 kg	●	●	●	●	●	●	●	10단	●	3등급	637 × 1,075 × 701	
모델명	세탁	이불	에너지 소비효율	피드백 코스	섬세 코스	소량/쾌속 코스	어린이 보호기능	강화유리투명창	다이아몬드 세탁조	무세제 통세척	물놀이 조절	색상	크기 (W×H×D)(mm)
WA10F5S2QWW1	10 kg	●	3등급	●	●	●	●	●	●	●	5단	화이트	610 × 1,003 × 670

- 드럼세탁기 실내 설치 시 추가 비용이 발생할 수 있습니다. - 드럼세탁기 실내 설치: 욕실, 베란다, 다용도실 등 실내(싱크대 옆, 욕실 앞 등)에 실내설치 전용자재를 사용하여 설치 하는 것. (사레: 원룸주방, 빌트인 불박이장 등)

삼성 전자레인지



삼성 상업용 전자레인지 23 L
MJ25R4000AT
 열과 수증기에 강한 소재로 강력한 내구성
 최대 1,000 W 고출력으로 빠르게 조리
 철저한 설계를 통해 더욱 안전한 사용



항균 세라믹 전자레인지 23 L
MS23K3535AK
 3면 입체 가열 방식
 항균 세라믹 코팅 조리실

모델명	용량	색상	고주파 출력	방식	크기 (W×H×D)(mm)	조리실크기 (W×H×D)(mm)	중량 (kg)				
MJ25R4000AT	23 L	실버	1,000 W	Flat Bed	515 × 312 × 442	327 × 343 × 201	15.3				
모델명	용량	색상	고주파 출력	항균세라믹 코팅조리실	쾌속해동	탈취	스팀	절전	잠금	자동 조리	크기 (W×H×D)(mm)
MS23K3535AK	23 L	블랙	700 W	●	쾌속해동 Plus	●	-	●	●	●	489 × 275 × 374

- 이미지는 연출 컷으로 실제 제품과 다를 수 있으며, 제품의 색상은 카탈로그 인쇄 과정으로 실제와 약간 다를 수 있습니다.
 - 에너지소비효율 기준 변경이나 성능 개선에 따라 에너지소비효율 등급은 변경될 수도 있습니다.



미세먼지 걱정없는 삼성 제트

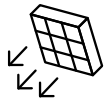
삼성 특허 기술인 27개 에어홀의
제트 사이클론



미세먼지 걱정 없는
최대 200 W 초강력 흡입력



고성능 필터 시스템으로
99.999 % 미세먼지 배출 차단



* 특허출원번호 10-2019-0016181

※ 흡입력 수치는 국제표준 (IEC 62885-2, 5.8절)에 따라
핸디형 (브러시 미적용) / 초강력 모드 기준 측정된 자사실험치로
실사용 환경에 따라 차이가 있을 수 있음.

※ 미세먼지 배출차단 수치는 국제표준 (IEC 62885-2, 5.11절)에 따라
핸디형(브러시 미적용) / 초강력 모드 기준 측정된 자사실험치로
실사용 환경에 따라 차이가 있을 수 있음.

미세먼지 걱정없는 제트



VS20R9044SB

모델명	색상 (바디 / 포인트)	청소 모드별 최대 사용시간	배터리		브러시 및 액세서리			99.999% 미세먼지 배출차단 시스템					LED 디스플레이	스탠딩 거치대	단단 연장관	먼지통 용량	크기 (W×H×D)(mm)	본체 무게
			사양	충전시간	소프트 마루 브러시	솔/틈새 브러시	플렉스 연장관	1차 사이클론	금속망 필터	제트 사이클론	모터 필터	고성능 필터						
VS20R9044SB	실버 / 블루	일반 60 min / 강력 30 min 초강력 6 min	리튬 이온 21.9 V	3시간 30분	●	●	●	●	●	●	●	●	●	●	●	0.5 L	250 × 1,136 × 215	2.7 kg

- 60분 사용은 핸디형 배터리 1개 / 일반모드 기준 (강력 모드 시 30분, 초강력 모드 시 6분)
- 사용시간 측정은 자사 실험치로 실사용 환경에 따라 다를 수 있습니다.
- 미세 먼지 배출 차단율은 자사 실험치로 실사용 환경에 따라 다를 수 있으며, 흡입된 먼지에 한함.

- 99.999% 미세먼지 배출차단 : IEC 62885-2, Cl. 5.11절 기준, 솔 / 틈새 브러시, 초강력 모드 사용.
1) 효율 측정 장비를 이용하여 테스트 먼지 투입 후 필터 효율 측정
2) 테스트 먼지 : 국제 표준 IEC 시험먼지 (Mineral dust ISO 12103-1 A2 Fine Dust)

초강력 진공흡입식 로봇청소기 POWERbot



VR20R7260WD

Wi-Fi 컨트롤
포인트 클리닝
코너 청소 기능 (엣지 클린 마스터)
전방 센서 2.0 (폴뷰 센서 2.0)



VR20R7250WC

97 mm Slim한 디자인
코너 청소 기능 (엣지 클린 마스터)
바닥 자동감지 청소

모델명	스마트 기능			청소모드	예약모드	사용시간 (min)	충전시간 (min)	자동 충전	부가기능				
	Wi-Fi 컨트롤	포인트 클리닝	리모컨						전방 센서 2.0 (폴뷰 센서 2.0)	내비게이션 카메라	코너 청소 기능 (엣지 클린 마스터)	엣지 제거 브러시	바닥 자동감지 청소
VR20R7260WD	●	●	●	자동/반복/부분/수동/타보	●	60/75/90	160	●	●	●	●	●	●
VR20R7250WC	●	●	●	자동/반복/부분/수동/타보	●	60/75/90	160	●	●	●	●	●	●

- 사용 시간은 완충시 조건이며, 실 사용시에 따라 차이가 있을 수 있습니다.



삼성 파워모션 7000
VC33M7111LB

99.999% 미세먼지 배출차단

독일 SLG 최고 등급 5 Stars

흡입된 공기(에어)에 한하여 미세먼지 배출차단

※ 미세먼지 배출차단율은 입자사이즈 0.5~4.2µm 범위에서 각 구간
포집효율의 평균값으로 산출하며, 흡입된 먼지에 한함
※ SLG 테스트 기준으로, 실사용 환경에 따라 다를 수 있음
※ SLG 5 Stars = 99.999%, 4 Stars = 99.995%로 5 Stars가 최고
일체형 멀티 핸들



삼성 업소용 청소기
VW33M7510LK

사무실 등 먼지가 많은 실내에서 사용
먼지를 많이 채울 수 있는 15 L 대형 먼지통

모델명	집진 타입	먼지용량	모션싱크 디자인	소비전력	소음	코드 자동감기	퍼니처가드	필터 점검	모터 보호 필터	에너지 소비효율	배기필터
VC33M7111LB	Bagless (안티 탭글 사이클론)	1.5 L	●	1,100 W	70 dBA	●	●	●	●	5등급	허니컴 4층 헤파시스템

- 에너지 소비효율 기준변경이나 성능 개선에 따라 에너지 소비효율 등급은 변경될 수 있습니다.

모델명	전원 버튼형	색상	먼지용량	소비전력	본체무게 (kg)	소음	흡입력	코드길이	투스텝브러시	불어내기기능	모터 보호 필터	배기필터
VW33M7510LK	●	에보니블랙	15 L	1,400 W	6.4	85 dB(A)	280 W	9 m	●	●	●	●

- 투스텝 브러시, 솔 틈새가구 브러시는 통 속에 내장되어 있습니다.

파트너솔루션

스마트웨이팅 솔루션

스마트웨이팅 솔루션은 영업장을 이용하는 고객의 대기시간을 낭비하지 않고 다른 업무에 자유롭게 시간을 활용할 수 있게 하여, 고객에게 편리하고 효과적인 대기 경험을 제공함

유통, 금융, 제조, 통신, 공공, 서비스, 의료, 호텔 업종 등 웨이팅이 발생하는 다양한 영업장에 적용 가능

(솔루션문의 : 나우버스킹팅 02-6049-2611, <https://nowwaiting.co>)

솔루션 특징

- 영업장에 방문한 고객은 영업장 접수기기 (태블릿 등 스마트 디바이스)를 통해 본인의 휴대폰 번호를 입력하여 접수한후, 자유롭게 볼 일을 보다가 본인 차례가 다가오면 자신의 휴대폰을 통해 카카오톡이나 SMS 등으로 호출을 받을 수 있습니다.

솔루션 기대효과

- 고객 피로도 감소 : 자신의 휴대폰을 통해 실시간 대기 현황과 입장시간 확인 가능
- 합리적인 시간활용 : 자동 호출 알림을 통해 현장에서 기다리는 시간 낭비 감소
- 고객 만족도 상승 : 편리한 대기 시스템에 대한 만족이 영업장에 대한 만족으로 이어짐



대기접수

대기 접수와 동시에 카카오톡 또는 번호표를 통해 자신의 순서와 정보 등을 받아볼 수 있습니다.



카카오톡 메시지 알림

카카오톡을 통해 대기 정보를 포함한 상품, 이벤트 등 다양한 정보를 미리 확인합니다.



대기시간 활용

순서가 되기 전까지 자유롭게 볼 일을 봅니다.



고객호출

카카오톡 또는 디스플레이 호출을 통해 자신의 입장 차례를 알 수 있습니다.

태양광 (PV) (적용 업종 : 발전 상업용, 주택용 전력 산업)

태양광 모듈을 이용 전력을 생산하는 태양광 발전 시스템

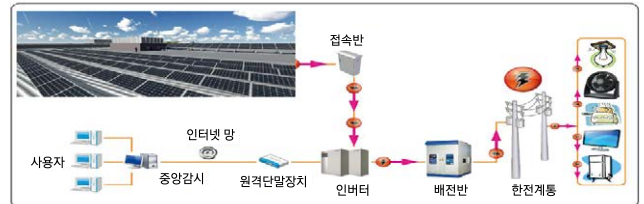
- 태양광 모듈 및 인버터는 한솔 테크닉스에서 개발, 공급하는 솔루션으로 한솔 테크닉스에서 솔루션 문의 및 A/S를 담당합니다. (솔루션문의 및 A/S : 02-3287-7290, 043-219-3156, www.hansolsolar.com)

태양광 발전 시스템 구성

- 태양광 모듈 : 빛에너지를 전기에너지로 변환
- 인버터 : 생성된 직류 (DC)전력을 교류 (AC) 전력으로 변환

적용산업

- 신축 건물 준공 시 신재생에너지 의무화 비용 적용 및 BEMS와 연계하여 발전량 확인
- 신축, 기축 건물 및 유희부지 이용하여 태양광 발전사업 실행
- ESS와 연계하여 발전사업 수익성 극대화



ESS (Energy Storage System) (적용업종 : 전력산업 전업종)

생산한 전기를 저장 후 필요시 사용하여 전력 사용의 유연성 제고

- 리튬이온배터리는 삼성SDI에서 개발, 공급하는 솔루션으로 삼성SDI에서 솔루션 문의 및 A/S를 담당합니다. (솔루션문의 및 A/S : 031-8006-3100, www.samsung.co.kr)

ESS

전력 저장부 (배터리), 전력 변환부 (PCS), 제어관리시스템 (EMS)로 구성

ESS식 냉난방설비

전력 저장부 (배터리), 전력 변환부 (PCS), 제어관리시스템 (EMS), EHP 실외기

- 전력계통 순간계에서 ESS 적용 필요성이 지속 확대중

ESS 기능

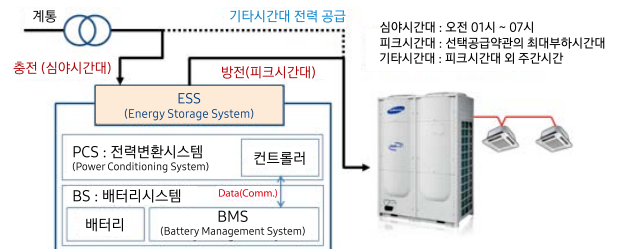
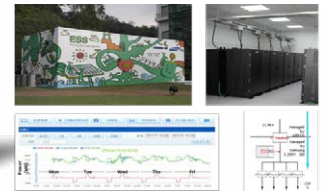
전력 수요가 적을 때 전력을 저장해 두었다가 수요가 많을 때 저장된 전력을 사용함으로써 에너지 효율 향상 및 전력 계통의 안정적 운영을 높이는 제품

- 공장, 빌딩의 전력 설비에 적용하여 전력 요금 절감
- 신재생 발전소 연계를 통한 REC 가중치 획득

ESS식 냉난방설비 기능

심야시간대에 전기를 ESS 에 저장하였다가, 주간 최대부하시간대에 저장된 전기로 ESS와 연결된 EHP를 가동하는 냉난방설비

- EHP 실외기 전용



심야시간대 : 오전 01시 ~ 07시
피크시간대 : 선택공급약관의 최대부하시간대
기타시간대 : 피크시간대 외 주간시간



핫플레이스가 선택한 시스템 에어컨

원형디자인으로 인테리어를 살려주고
바람을 고르게 퍼뜨려 직바람 걱정 없이 쾌적한
삼성시스템에어컨360



모두를 위한
삼성시스템에어컨360

• 직바람 걱정없는 쾌적냉방 • 사각지대 걱정없는 균일냉방 • 인테리어 걱정없는 세계 최초 원형 디자인 *수평기류를 이용한 직바람 최소화

* 삼성시스템에어컨 구매문의: 1588-3536 • 서비스/제품문의: 1588-3366 (B2B 고객: 1588-3773) • 설계문의/지원: 1644-5551 | www.samsung.com/sec/business |

E-카탈로그 서비스 이용안내

삼성전자 비즈니스 및 조달 고객용 인쇄물 카탈로그를 온라인과 모바일에서도 편리하게 이용하실 수 있습니다.

게재 위치

삼성전자 비즈니스 대표사이트 > E-카탈로그
(www.samsung.com/business)

주요 서비스



관련정보 게재
사이트 링크



관련 영상 보기



SNS공유



카탈로그
다운로드/인쇄

※ E-카탈로그는 인쇄 카탈로그에서 제공하는 내용 이외에 관련정보 게재사이트 이동, 관련 영상 등을 추가 제공합니다.
(E-카탈로그의 “카탈로그 다운로드/인쇄”시에는 인쇄 카탈로그와 동일한 내용을 제공합니다.)



삼성전자 제품안내 카탈로그는 재생용지로 제작됩니다. 본 카탈로그는 정부에서
우수한 재활용 제품으로 인증 받아 GR마크를 획득한 재생용지로 제작되었습니다.
이는 환경보호와 자원 순환, 그리고 에너지 절감을 위한 삼성전자의 노력을 의미합니다.
지구를 살리는 작은 노력, 삼성전자가 함께 합니다.

삼성전자 비즈니스 파트너사 모집 안내

삼성전자는 기업체를 대상으로 업무용과 사업장용
그리고 사업용 전문 비즈니스를 함께 할 비즈니스 전문 파트너사를 모집합니다.
(매장중심 개인대상 디지털프라자와 상이함)

자세한 사항은 “삼성전자 비즈니스 대표사이트”에서 확인하실 수 있습니다.
(www.samsung.com/business/partner)

삼성전자 비즈니스 고객(특판) 구매상담

삼성전자 비즈니스 고객센터 | 1588-3536
홈페이지 | www.samsung.com/business

제품 사용 및 서비스 문의

삼성전자 비즈니스 고객 서비스
1588-3773 / www.samsungsvc.co.kr
조달 납품 문의 | 1588-1351
불편사항 및 기타문의
02-541-3000 (고객상담실)
080-022-3000 (수신자부담전화)



QR 코드로
e-카탈로그를
확인하세요