



使用Airplay2

將三星電視與裝置連接於同一個Wi-Fi網路



*翻攝Airplay2畫面，僅供操作說明使用。

**步驟僅供參考，可能因版本更新而異。

***Airplay2功能僅適用於2019年&2018年上市指定機型，並完成最新韌體更新，實際更新時間以三星官網公告為主。

****支援iOS 12.3或macOS系統10.14.5以上版本。



使用方式 1. 螢幕鏡像輸出 - 將裝置畫面直接投射至三星電視



*翻攝Airplay2畫面，僅供操作說明使用。

**步驟僅供參考，可能因版本更新而異。

***Airplay2功能僅適用於2019年&2018年上市指定機型，並完成最新韌體更新，實際更新時間以三星官網公告為主。

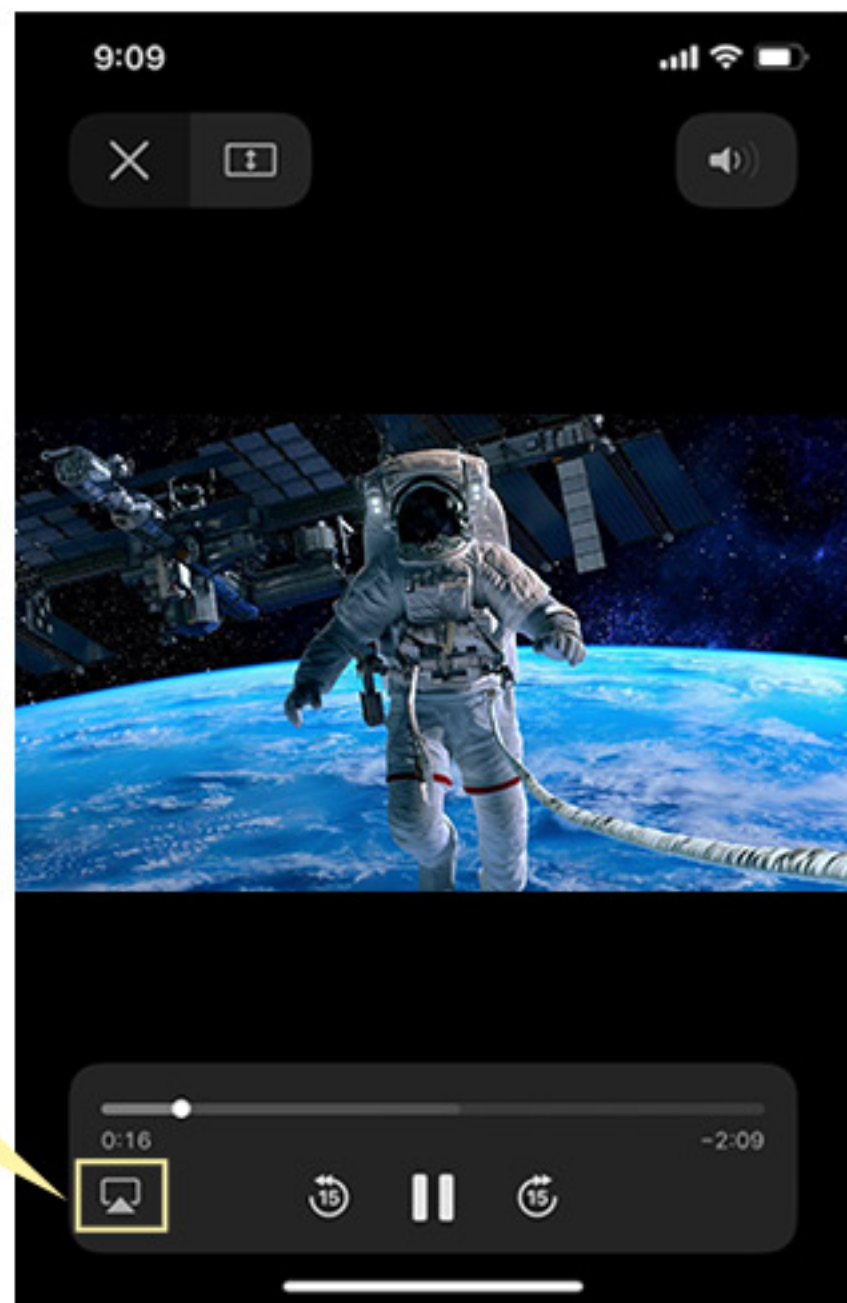
****支援iOS 12.3或macOS系統10.14.5以上版本。

使用方式 2 . 選擇欲分享之影片內容進行操作



Step1.

點選 Airplay2 圖示



Step2.
點選連結裝置

*翻攝Airplay2畫面，僅供操作說明使用。

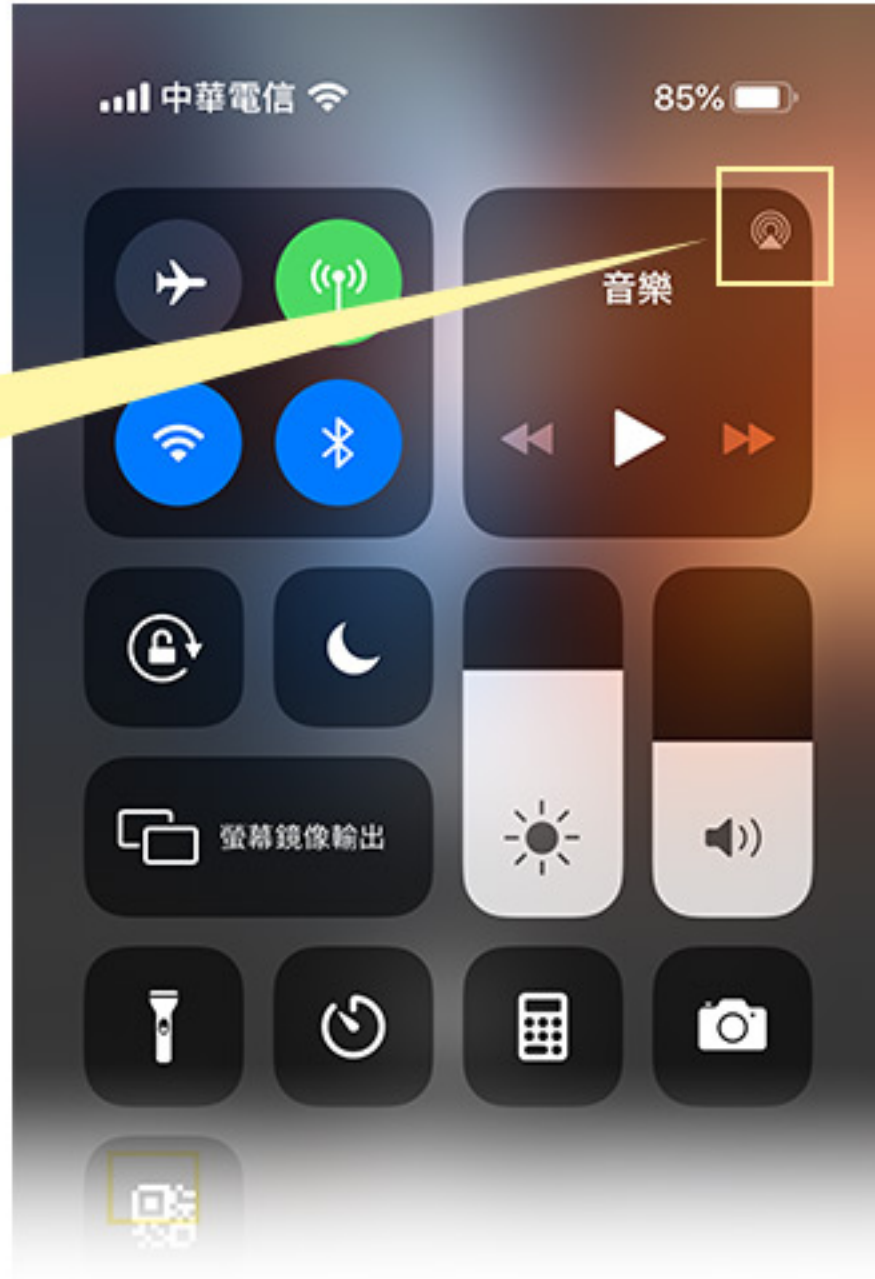
**步驟僅供參考，可能因版本更新而異。

***Airplay2功能僅適用於2019年&2018年上市指定機型，並完成最新韌體更新，實際更新時間以三星官網公告為主。

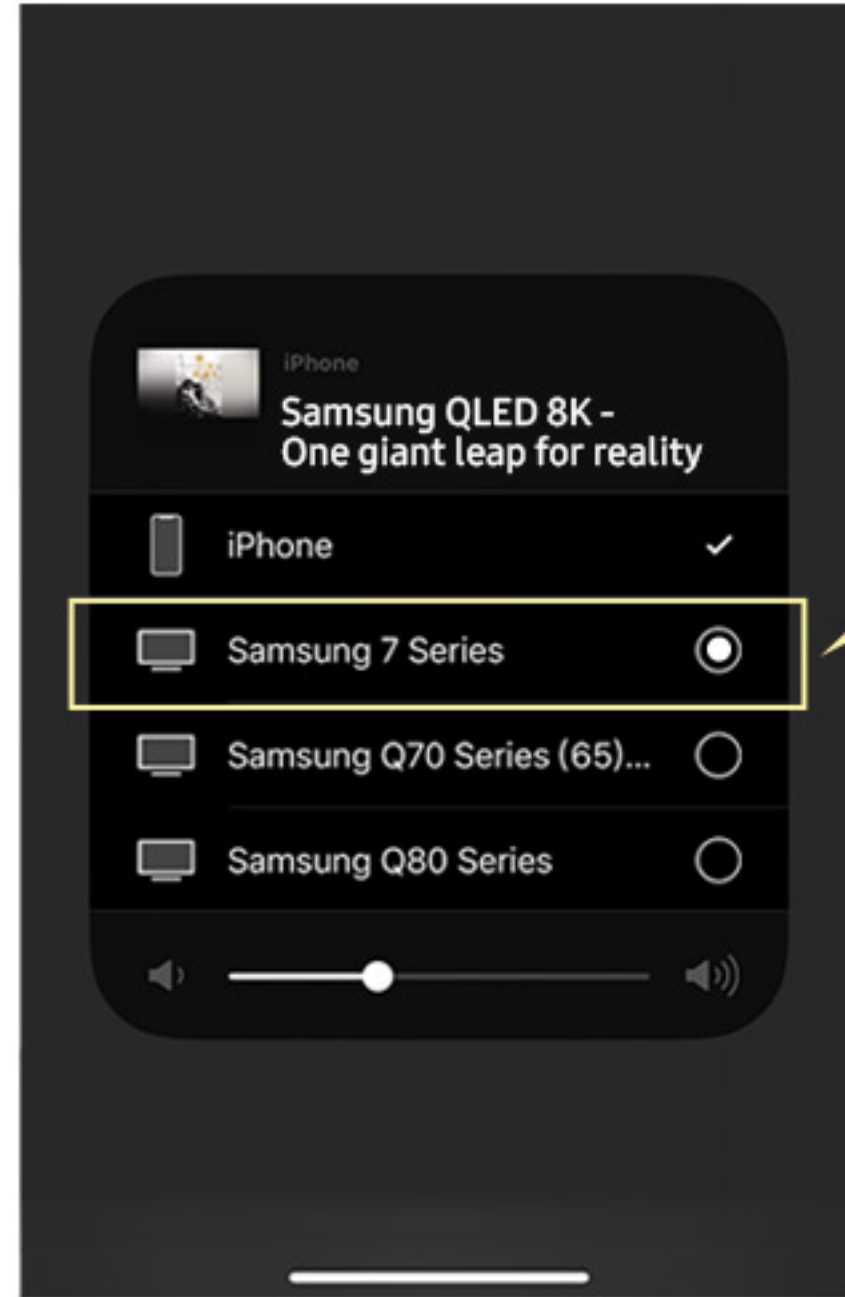
****支援iOS 12.3或macOS系統10.14.5以上版本。

使用方式 3 . 選擇欲分享之音樂進行操作

Step1.
點選分享圖示



Step2.
點選連結裝置



*翻攝Airplay2畫面，僅供操作說明使用。

**步驟僅供參考，可能因版本更新而異。

***Airplay2功能僅適用於2019年&2018年上市指定機型，並完成最新韌體更新，實際更新時間以三星官網公告為主。

****支援iOS 12.3或macOS系統10.14.5以上版本。

初次Airplay連線需輸入顯示於電視的驗證碼配對



*翻攝Airplay2畫面，僅供操作說明使用。

**步驟僅供參考，可能因版本更新而異。

***Airplay2功能僅適用於2019年&2018年上市指定機型，並完成最新韌體更新，實際更新時間以三星官網公告為主。

****支援iOS 12.3或macOS系統10.14.5以上版本。