

영 업 보 고 서

제 52 기
삼 성 전 자
영 업 보 고 서

제 52 기 삼성전자 영업보고서

2020.1.1-12.31

SAMSUNG

(-)

목 차

I. 회사의 연혁	3
II. 인사말씀	10
III. 영업보고서	21
1. 영업의 개황	23
2. 회사의 개황	28
3. 영업의 경과 및 성과	32
4. 기업결합사항	34
5. 최근 3년간 영업실적 및 재산상태	41
6. 회사가 대처할 과제	45
7. 이사 및 감사 현황	45
8. 회사, 회사 및 자회사의 또는 회사의 자회사의 타회사에 대한 출자현황	46
9. 대주주 현황	63
10. 주요 채권자 등	63
11. 결산기 후에 생긴 중요한 사실	63
12. 기타 영업에 관한 중요한 사실	63
IV. 감사보고서	65
1. 감사위원회의 감사보고서	67
2. 독립된 감사인의 감사보고서	68
V. 재무제표	79
1. 연결재무제표	
1) 연결재무상태표	81
2) 연결손익계산서	84
3) 연결포괄손익계산서	85
4) 연결자본변동표	86
5) 연결현금흐름표	88
6) 연결재무제표에 대한 주석	89
2. 별도재무제표	
1) 별도재무상태표	90
2) 별도손익계산서	93
3) 별도포괄손익계산서	94
4) 별도자본변동표	95
5) 별도현금흐름표	96
6) 이익잉여금처분계산서	98
7) 별도재무제표에 대한 주석	98
VI. 이사회 결의서	99

회사의 연혁

'60	69. 1. 13	삼성전자공업주식회사 설립
'70	72. 11. 3	흑백TV 생산 개시
	74. 3. 2	냉장고 생산 개시
	74. 12. 16	세탁기 생산 개시
	75. 6. 11	기업공개
	77. 4. 1	컬러TV 생산 개시
	77. 5. 1	삼성전기주식회사 흡수 합병
	78. 7. 28	SEA(미국현지판매법인) 설립
	79. 5. 1	국내 최초 VCR 개발
'80	83. 3. 21	퍼스널 컴퓨터 생산 개시
	83. 11. 19	국내 최초 64K D램 개발
	84. 2. 28	삼성전자주식회사로 상호 변경
	84. 10. 8	국내 최초 256K D램 개발
	86. 7. 13	국내 최초 1M D램 개발
	86. 10. 8	세계 최초 4m VTR 개발로 제16회 전자전람회 대품명상 수상
	88. 11. 1	삼성반도체통신주식회사 흡수 합병
	88. 11. 16	최첨단 반도체 1M S램 개발
'90	92. 8. 1	세계 최초 64M D램 개발
	94. 8. 29	세계 최초 256M D램 개발
	96. 10. 31	세계 최초 1Gb D램 개발
	98. 10. 30	세계 최초 디지털 TV 양산
	99. 10. 13	세계 최초 1Gb 플래시 메모리 개발
'00	00. 9. 29	세계 최고속 그래픽 메모리 출시
	00. 11. 7	컬러TV 생산판매 1억대 돌파
	01. 5. 15	컬러 동영상 휴대폰 업계 첫 출시
	01. 8. 22	세계 최대 크기 40" TFT-LCD 개발

02. 6. 5	70나노급 반도체 신공정 개발
02. 11. 8	업계 최초 1GHz 램버스 D램 양산
02. 12. 27	세계 최대 디지털TV 54" TFT-LCD 개발
03. 7. 3	세계 최초 CDMA 동화상 통화 휴대폰 출시
03. 8. 6	세계 최초 HD DVD 콤보 출시
03. 9. 29	세계 최초 70나노 4G NAND Flash 개발
04. 1. 27	46" LCD TV 세계 최초 시판
04. 3. 4	세계 최초 70나노 D램 공정기술 개발
04. 9. 20	세계 최초 60나노 8Gb NAND Flash 개발
05. 6. 21	세계 최초 90나노 512Mb GDDR3 양산
05. 9. 12	세계 최초 50나노 16Gb NAND Flash 개발
05. 10. 14	업계 최초 70나노 D램 개발
06. 3. 14	세계 최초 80나노 D램 양산
06. 6. 16	세계 최초 '블루레이 플레이어' 출시
06. 9. 12	세계 최초 신개념 「CTF」 낸드 기술 개발
06. 11. 2	세계 최초 16단 MCP 개발
06. 12. 5	세계 최초 터치스크린용 DDI 개발
06. 12. 28	세계 최초 1Gb 모바일 D램 개발
07. 1. 28	TV 3 개부문(LCD, 평판, 디지털) 2006 미국시장 매출 1위
07. 3. 2	세계 최초 60나노급 1Gb D램 양산
07. 5. 11	세계 최초 65나노 DTV용 수신칩 개발
07. 6. 15	세계 최대 최고급 70인치 풀HD LCD TV 출시
07. 10. 23	세계 최초 30나노 64Gb NAND Flash 개발 성공
07. 11. 9	업계 최초 AMOLED용 1600만 컬러 DDI 양산
08. 4. 21	50나노 1Gb DDR2 D램 최초 양산
08. 9. 9	A4 컬러레이저복합기 세계 최초 1위(IDC)
08. 11. 7	미국 휴대폰 시장점유율 첫 1위(Strategic Analytics)
09. 1. 30	세계 최초 4Gb DDR3 D램 개발
09. 2. 5	세계 최초 40나노 D램 개발
09. 7. 22	세계 최초 40나노 DDR3 D램 양산

'10	09. 10. 27	세계 최초 두께 3mm대 LED TV 패널 개발
	09. 11. 5	세계 최초 0.6mm 8단 적층칩 개발
	09. 12. 15	4세대 LTE 단말기 세계 첫 상용화 성공
	10. 2. 1	세계 최초 30나노 D램 개발
	10. 2. 25	세계 최초 '풀HD 3D LED TV' 출시
	10. 3. 23	갤럭시S 글로벌 공개
	10. 4. 1	삼성디지탈이미징 합병
	10. 6. 29	혈액검사기 출시
'11	10. 7. 21	세계 최초 30나노급 D램 양산
	10. 9. 2	태블릿 '갤럭시탭' 공개
	11. 2. 11	모바일 AP, 첫 브랜드 '엑시노스(Exynos)' 탄생
	11. 3. 31	업계 최초 투명 LCD 패널 양산
	11. 4. 19	HDD사업 Scagate사 매각
'12	11. 9. 1	'갤럭시 노트' 글로벌 공개
	11. 12. 31	세계 스마트폰 시장점유율 1위
	12. 4. 1	삼성LED 합병, LED사업부 출범
	12. 4. 1	LCD사업부 분사
	12. 5. 10	세계 최초 55인치 대형 OLED TV 양산 모델 공개
	12. 7. 11	국내 6개 사업장 'ISO 50001' 인증
	12. 9. 24	브랜드 SSD 'Samsung 840 Series' 출시
	12. 10. 4	브랜드 가치 329억달러로 글로벌 100대 브랜드 9위 기록
'13	12. 11. 29	세계 최초 LTE 카메라, '갤럭시 카메라' 국내 출시
	12. 12. 31	세계 휴대폰 시장점유율 1위
	13. 2. 21	수납 공간의 혁신 '지펜 푸드쇼케이스 냉장고' 출시
	13. 3. 15	복수 대표이사 체제 출범
13. 6. 26	세계 최초 LTE-A 스마트폰 '갤럭시 S4 LTE-A' 출시	

'14	13. 8. 6	세계 최초 3차원 수직구조 낸드(3D V-NAND) 플래시메모리 양산
	13. 9. 24	업계 최초 차세대 CMOS 이미지센서 신기술 아이소셀(ISOCELL) 개발
	13. 10. 21	해외 전 생산사업장 ISO 50001 인증 획득
	13. 12. 30	세계 최대 110형 UHD TV 글로벌 출시
	14. 2. 20	세계 최초 커브드 UHD TV 국내 시장에 첫 출시
	14. 3. 12	세프컬렉션 냉장고 신제품 출시
	14. 5. 9	중국 시안 반도체공장 본격 가동
	14. 5. 29	세계 최초 2세대 3D V낸드 양산
	14. 7. 25	초대형 프리미엄 공기청정기 '블루스카이' 출시
	14. 8. 17	IOC와 2020년까지 올림픽 후원 계약
14. 10. 6	경기 평택 15.6조원 투자, 세계 최대 최첨단 반도체 라인 건설 발표	
'15	15. 2. 5	퀀텀닷 기술 적용 'SUHD TV' 글로벌 출시
	15. 2. 16	업계 최초 14나노 모바일 AP 양산
	15. 2. 16	가상 현실 헤드셋 '기어 VR' 국내 출시
	15. 2. 26	세계 최초 스마트폰용 초고속 '128GB UFS' 양산
	15. 3. 2	'갤럭시S6·S6 엣지' 공개
	15. 8. 20	모바일 결제 서비스 '삼성 페이' 한국 서비스 시작
	15. 8. 31	세계 최초 도어에 창문을 낸 드럼세탁기 '버블샷 에드위시' 출시
15. 9. 1	원형 디자인 스마트 웨어러블 기기 '기어 S2' 전격 공개	
'16	16. 1. 4	IoT 냉장고 '패밀리허브' 공개
	16. 1. 26	세계 최초 바람없는 '무중에어컨 Q9500' 공개
	16. 7. 28	생활가전 미국 2016년 2분기 분기 점유율 최초 1위
	16. 8. 11	미국 럭셔리 가전 업체 '데이코(Dacor)' 인수 계약
	16. 10. 6	미국 차세대 인공지능 플랫폼 기업 '비브 랩스' 인수
	16. 10. 17	업계 최초 10나노 로직 공정 양산
	16. 11. 1	프린팅 솔루션 사업부, 에스프린팅솔루션 주식회사로 분사
	16. 11. 14	미국 전장전문기업 하만 인수 계약

'17

- 16. 11. 29 주주가치 제고 방안 발표
- 17. 3. 5 진화된 퀀텀닷 기술 적용 'QLED TV' 글로벌 론칭
- 17. 3. 9 토탈 세탁 솔루션 제공하는 '플렉스워시' 세탁기 출시
- 17. 3. 28 음성인식 적용 '패밀리허브' 냉장고 출시
- 17. 5. 1 '갤럭시S8·S8+' '빅스비 보이스' 서비스 시작
- 17. 5. 12 DS부문 파운드리사업부 신설
- 17. 6. 5 거실을 갤러리로 만들어 주는 라이프스타일 TV '더 프레임' 출시
- 17. 6. 28 이미지센서 브랜드 '아이소셀' 론칭
- 17. 6. 28 미국 사우스캐롤라이나주 생활가전 생산거점 진출 투자방향서 체결
- 17. 7. 4 세계 최대 규모 평택 반도체 라인 가동, 반도체 투자(37조원) 발표
- 17. 7. 13 세계 최초 극장 전용 스크린 '삼성 시네마 LED' 도입
- 17. 8. 24 '갤럭시 노트8' 공개
- 17. 10. 31 2018~2020년 주주환원정책 발표

'18

- 18. 1. 4 5G 통신장비·단말기 미국 버라이즌 공급 계약
- 18. 1. 13 미국 사우스캐롤라이나주 가전 공장 가동 시작
- 18. 2. 8 모듈형 프리미엄 공기청정기 '삼성 큐브' 출시
- 18. 2. 23 경기도 화성 EUV 라인 착공
- 18. 2. 25 '갤럭시S9·S9+' 공개
- 18. 3. 28 중국 시안 반도체 2기 라인 착공
- 18. 6. 6 마이크로 LED 기술 적용 '더 월(The Wall)' 상업용 제품 출시
- 18. 7. 10 세계 최초 '5세대 V낸드' 양산
- 18. 7. 17 세계 최초 '8Gb LPDDR5 D램' 개발
- 18. 8. 8 삼성, 180조원 투자·4만명 채용 발표
- 18. 8. 9 전략 스마트폰 '갤럭시 노트9', 스마트워치 '갤럭시 워치' 공개
- 18. 8. 15 업계 최초 5G 표준 멀티모드 모뎀 개발
- 18. 8. 30 퀀텀닷 기술, 8K 해상도 적용 'QLED 8K' 글로벌 론칭
- 18. 9. 18 에어·스팀·건조·청정 4단계 전문 의류청정기 '에어드레서' 출시
- 18. 10. 16 차량용 반도체 브랜드 '엑시노스 오토', '아이소셀 오토' 출시

'19

- 18. 10. 21 프리미엄 초음파 진단기기 플랫폼 '헤라(HERA)' 개발
- 18. 11. 7 '삼성 개발자 컨퍼런스'에서 폴더블 디스플레이 공개
- 18. 12. 14 IOC와 2028년까지 올림픽 후원 연장 계약
- 18. 12. 31 글로벌 상업용 디스플레이 시장 10년 연속 1위

- 19. 1. 3 아우디에 '엑시노스 오토 V9' 프로세서 공급
- 19. 1. 4 미세면지연구소 신설
- 19. 2. 18 CSR비전 '함께가요 미래로! Enabling People' 발표
- 19. 2. 20 '갤럭시 S10', 폴더블 스마트폰 '갤럭시 폴드' 공개
- 19. 3. 6 '28나노 FD-SOI 공정 기반 eMRAM' 출하
- 19. 3. 20 세계 최초 3세대 16Gb HBM2E D램 개발
- 19. 3. 21 세계 최초 3세대 10나노급(1z) D램 개발
- 19. 4. 3 5G 스마트폰 '갤럭시 S10 5G' 출시
- 19. 4. 16 최첨단 5나노 파운드리 공정 개발
- 19. 4. 24 '반도체 비전 2030' 발표
2030년까지 시스템 반도체 133조원 투자·1만5천명 채용
- 19. 5. 9 세계 최초 6,400만 화소 모바일 이미지센서 공개
- 19. 5. 31 모바일 콘텐츠 연동에 최적화된 라이프스타일 TV '더 세로(The Sero)' 출시
- 19. 6. 4 소비자 라이프스타일 맞춤형 냉장고 '비스포크(BESPOKE)' 출시
- 19. 6. 13 홈시네마용 마이크로 LED 디스플레이 '더 월 락서리' 출시
- 19. 7. 18 세계 최초 2세대(1y) 12Gb LPDDR5 양산
- 19. 8. 6 세계 최초 6세대(1xx단) V낸드 SSD 양산
- 19. 8. 7 '갤럭시 노트10' 공개
- 19. 8. 12 세계 최초 1억 8백만 화소 모바일 이미지센서 공개
- 19. 9. 4 5G 모바일 프로세서 '엑시노스 980' 공개
- 19. 10. 23 '28GHz 대역 지원 5G 통합형 기지국' 상용 개발

'20

- 20. 1. 5 인피니티 스크린 적용 'QLED 8K' 공개
- 20. 1. 14 미국 5G·4G LTE 망설계·최적화 전문기업 '텔레월드 솔루션즈(TeleWorld Solutions)' 인수 계약

20. 1. 29	인공지능 기반 '그랑데 AI' 세탁기·건조기 출시
20. 2. 4	AI·차세대 슈퍼컴퓨터용 초고속 D램 세계최초 출시
20. 2. 11	'갤럭시 S20', 새로운 폼팩터 폴더블폰 '갤럭시 Z 플립' 공개
20. 2. 20	EUV 전용 화성 'V1 라인' 본격가동
20. 3. 5	뉴질랜드 최대 이동통신사업자 '스파크(Spark)'와 5G 통신장비 공급 계약
20. 3. 10	종합기술원, 차세대 '전고체전지' 혁신기술 공개
20. 3. 25	D램에 EUV 첫 적용, 고객사에 모듈 100만개 공급
20. 4. 1	TV에 업사이클링 가능한 예코포장재 적용
20. 4. 21	식품의약품안전처로부터 혈압 측정 앱 허가 취득
20. 5. 21	평택에 EUV 파운드리 생산라인 구축
20. 5. 24	식품의약품안전처로부터 심전도(ECG) 측정 앱 허가 취득
20. 5. 26	소비자 중심 가전 제품 통합 슬로건 '가전을 나답게' 론칭
20. 6. 1	평택 2라인에 낸드플래시 생산라인 투자
20. 6. 11	반도체 조사사업장 '폐기물 매립 제도' 인증
20. 6. 19	캐나다 이동통신사업자 '텔러스(Telus)'와 5G 통신장비 공급 계약
20. 7. 2	초프리미엄 냉장고 '뉴 세프컬렉션' 출시
20. 7. 14	차세대 통신 기술 비전 담은 '6G 백서' 공개
20. 8. 5	'갤럭시 노트20', '갤럭시 Z 폴드2' 공개
20. 8. 30	세계 최대규모 평택 2라인 가동
20. 9. 7	세계 최대 이동통신사업자 버라이즌과 역대 최대 규모 5G 통신장비 장기 공급 계약
20. 9. 23	속도 2배 차세대 SSD '980 PRO' 출시
20. 10. 5	가정용 프리미엄 빔 프로젝터 '더 프리미어' 출시
20. 10. 15	미국 포브스(Forbes) 선정 '세계 최고의 고용주' 1위 기록
20. 10. 20	브랜드 가치 사상 최대 623억달러, '글로벌 100대 브랜드' 5위 기록
20. 12. 10	마이크로 LED 110형 공개
20. 12. 31	TV 15년 연속 글로벌 1위

인사말씀

존경하는 주주 여러분 안녕하십니까?

저희 삼성전자에 항상 아낌없는 성원과 지지를 보내주셔서 감사합니다.

2020년은 예상치 못한 코로나19 팬데믹으로 주주 여러분의 불안과 걱정도 크셨을 것입니다. 이른 시일 내에 예전과 같은 일상으로 돌아갈 수 있기를 희망합니다.

회사는 이러한 어려운 여건 속에서도 임직원과 협력회사를 포함한 모든 분들의 헌신과 노력 덕분에 견조한 실적을 달성하였고, 사업 이외 부분에서도 많은 성과를 내면서 한 단계 더 성장할 수 있었습니다.

이는 주주 여러분의 관심과 격려의 결과로 깊은 감사의 말씀을 드리며, 주요 경영 성과에 대해 말씀드리겠습니다.

코로나 상황 속에서도 실적 개선

2020년 회사는 매출 237조원, 영업이익 36조원의 경영 성과를 달성했습니다. 2019년 대비 매출은 3%, 영업이익은 30% 성장한 것으로, 주력 사업 경쟁력도 지속적으로 강화했습니다.

메모리 사업은 서버/모바일 고용량 제품과 같은 차별화 제품 판매 확대로 시장 리더십을 더욱 공고히 하였으며, 선단공정 비증 확대 등을 통해 원가 경쟁력도 강화했습니다. 시스템 반도체 사업은 EUV 공정 양산 확대 등 미래 성장 기반을 다졌으며, 디스플레이 사업도 폴더블 등 증소형 제품 리더십을 강화하면서 QD 디스플레이 등 차세대 제품 준비도 본격화하였습니다.

세트 사업은 첨단 기술을 탑재한 플래그십 스마트폰, 혁신적인 폴더블폰 및 새로운 QLED TV, Bespoke 가전 등을 선보이며 프리미엄 리더십을 굳건히 하였습니다. 네트워크 사업도 해외에서 대규모 장비를 수주하며 글로벌 사업 기반을 더욱 확대하였습니다.

이러한 성과를 바탕으로 2020년 회사의 브랜드 가치는 인터브랜드社 평가 기준 623억달러로 글로벌 5위를 달성하는 성과를 이룰 수 있었습니다.

주주환원을 통한 주주가치 제고

회사는 주주가치 제고의 일환으로 올해 1월에 주주환원 정책과 관련해 두 가지를 발표했습니다.

우선, 지난 3년(2018~2020년)에 대한 주주환원 정책에 따라 3년간 Free Cash Flow의 50% 범위 내에서 28.9조원(年 9.6조원)을 정규 배당하고, 잔여 재원 10.7조원을 특별배당금 성격으로 기말 정규 배당에 더해 지급하기로 했습니다.

이는 주당 1,578원에 해당하며, 기말 정규 배당인 보통주 354원, 우선주 355원과 합산하여 보통주는 주당 1,932원, 우선주는 1,933원이 주주총회 승인을 거쳐 4월 중 지급될 예정입니다.

지난 3년간 전실한 경영 성과를 달성해 상당한 규모의 잔여 재원이 발생했고, 이를 주주 여러분들께 추가 환원하게 되어 기쁘게 생각합니다.

또한, 향후 3년(2021~2023년)에 적용되는 주주환원 정책도 발표했습니다. 3년간 발생하는 Free Cash Flow의 50% 환원이라는 지난 정책 기준을 유지하되, 정규 배당 규모는 연간 9.8조원으로 상향했습니다.

그리고 매년 연간 Free Cash Flow 실적을 공유해 잔여재원 규모를 명확히 하고, 의미 있는 규모의 잔여재원이 발생했을 경우, 이 중 일부의 조기 환원을 적극적으로 검토하기로 했습니다.

지난해에는 주가도 45% 상승했으며, 회사는 앞으로도 주주 가치 제고를 위해 최선의 노력을 다하겠습니다.

ESG 경영 본격화 및 준비 결정을 위한 노력 강화

회사는 지속가능한 성장을 위해 환경과 사회 가치 제고 등 비재무적 부문의 성과 창출을 위한 노력도 기울였습니다.

먼저, 환경에 대한 노력의 일환으로, 제품의 기획부터 폐기 단계까지 환경 영향을 최소화 하기 위해 에너지 효율 개선, 유해물질 저감, 지속 가능한 소재 사용 등 다양한 활동을 전개하고 있습니다. 특히 포장재 내 플라스틱 사용을 대폭 줄였고, TV 포장재를 재활용할 수 있는 에코패키지를 선보였습니다.

또한, 2020년까지 미국, 유럽, 중국 지역의 모든 사업장에서 100% 재생에너지 사용을 추진하겠다는 목표도 달성 하였습니다. 향후에도 회사는 온실가스 저감 노력 등 장기적인 관점에서 환경에 대한 노력을 지속하겠습니다.

회사는 CSR 비전인 '함께가요 미래로! Enabling People' 아래, 같이 나누고 함께 성장하는 미래를 구현하기 위해 상생경영에도 힘쓰고 있습니다.

삼성 청년 소프트웨어 아카데미 및 삼성 드림클래스(한국), 삼성 희망학교(베트남) 등의 프로그램을 통해 많은 청소년들이 교육의 기회에서 소외되지 않고 양질의 교육을 받을 수 있도록 노력하고 있습니다.

뿐만 아니라, 협력회사의 공급망 경쟁력 강화를 위해 1~3차 협력회사에 대해 상생협력 프로그램을 운영하고 있으며, 이 프로그램을 통해 교육, 인력채용, 판로개척 등 협력회사의 경쟁력 강화를 지원하였습니다. 나아가 기존 거래관계가 없는 중소기업들에게도 프로그램을 확대 지원하고 있습니다.

특히 2020년에는 코로나19로 어려움을 겪고 있는 협력회사를 지원하기 위해 경영안정 자금과 물류비용을 제공하는 등 다양한 지원을 아끼지 않았으며, 당사의 제조, R&D 노하우를 활용하여 마스크, 진단키트, 백신용 주사기 제조업체들을 지원하는 등 사회와 함께 코로나19 팬데믹 위기를 극복하고자 하였습니다.

또한, 법과 윤리 기반의 준법경영을 강화하기 위한 여러 노력도 기울이고 있습니다. 외부에 별도의 독립 조직으로 설치된 삼성 준법감시위원회를 통해 회사 및 최고경영진의 준법 의무 위반 리스크를 철저히 관리 중임과 동시에, 컴플라이언스팀을 CEO 직속으로 격상하고 이사회외의 중요 의사결정을 지원하고 있습니다.

더불어, 지속가능경영 강화를 위해 지속가능경영사무국을 CEO 직속의 지속가능경영추진센터로 격상하고, 사업부에도 전담 조직을 설립하였습니다. 또한 지속가능경영협의회를 CFO가 주관하도록 하여 지속가능경영이 더 높은 순위로 반영될 수 있도록 하였습니다.

앞으로도 회사의 사업 전반에 지속가능성이 잘 반영되도록 이해관계자들과 소통하며 함께 성장해 나갈 수 있도록 노력하겠습니다.

주주 여러분!

2021년은 포스트 코로나의 새로운 질서가 시작되는 중요한 시기입니다.

저희 삼성전자는 이러한 변화의 물결 속에서 한 단계 더 도약하기 위해, 지난해 말 빅데이터센터, 차세대플랫폼전략과 로봇 사업화 등을 추진할 조직을 신설하고 미래 준비의 첫 발을 내딛었습니다.

올해는 Big Data, AI, IoT, Cloud, Security 등 미래를 대비한 역량을 하나씩 갖추어 나가며 다가올 미래를 착실히 준비하겠습니다.

아울러, 현장 중심의 자율적이고 능동적인 준법 문화의 정착과 산업계해 예방이라는 사회적 요구에도 적극 부응함으로써, 신뢰 받는 100년 기업의 기틀을 마련할 것입니다.

주주 여러분께서도 회사가 지속 성장할 수 있도록 적극적인 지지와 격려를 보내주시기 부탁드립니다.

올해도 코로나19로 주주총회 참석에 어려움이 예상됩니다. 가급적 작년부터 도입한 전자투표를 활용에 의견권을 행사해 주시고, 올해 처음 시행하는 주주총회 온라인 중계도 많이 이용해 주시기 바랍니다.

주주 여러분의 가정에 건강과 행복이 항상 함께하기를 기원합니다.

감사합니다.

삼성전자주식회사
이사회 의장 박재완



삼성전자주식회사
대표이사 김기남



이사회

삼성전자는 기업의 투명성과 책임경영을 견지하고 경영자들의 창조적이고 진취적인 기업가 정신이 발휘되도록 하여 궁극적으로 기업 가치의 극대화를 지향하고 있습니다.

이러한 정신에 따라 이사회는 법령 또는 정관에 정하여진 사항, 주주총회로부터 위임 받은 사항, 회사 경영의 기본방침 및 업무집행에 관한 중요사항을 의결하고 있으며, 이사의 업무집행을 감독하고 있습니다.

또한, 신속하고 효율적인 의사결정을 위하여 관련법규에 따라 이사회 내 위원회를 설치하고, 이사의 권한사항 중 일부를 위임하여 풍부한 경험과 해당 분야의 전문적 지식을 가진 이사들로 하여금 집중적으로 검토·처리하도록 하고 있습니다.

현재 설치되어 있는 위원회로서는 경영위원회, 감사위원회, 사외이사후보 추천위원회, 내부거래위원회, 보상위원회, 거버넌스위원회가 있습니다.

삼성전자 이사회 의 이사 총 수는 11인(사외이사 6인 포함)으로 2020년 한 해 동안 총 10회의 이사회를 열어 총 33건의 안건을 상정, 처리하였습니다.

경영위원회는 업무수행의 전문성과 효율성을 높이기 위하여 정관 또는 이사회 의 규정 및 결의에 따라 이사회가 위임한 사항을 심의·결의하고 그 결과를 이사회에 보고하고 있으며, 2020년 한 해 동안 12회를 개최하였습니다.

감사위원회는 견제와 균형을 통해 경영진이 궁극적으로 기업가치의 극대화를 달성할 수 있도록 감독하고 지원하기 위한 감사 기구로서, 위원 3인 전원이 사외이사로 구성되어 있으며 한 해 동안 5회를 개최하였습니다.

사외이사후보 추천위원회는 사외이사후보 선임의 공정성과 독립성을 확보하기 위하여 설치된 위원회로서, 위원 3인 전원이 사외이사로 구성되어 있습니다.

내부거래위원회는 자율적인 공정거래준수를 통해 회사 경영의 투명성을 제고하기 위한 위원회로서, 위원 3인 전원이 사외이사로 구성되어 있으며, 2020년 한 해 동안 7회를 개최하였습니다.

보상위원회는 이사 보수 결정과정의 객관성, 투명성 확보를 제고하기 위한 위원회로서, 위원 3인 전원이 사외이사로 구성되어 있습니다.

거버넌스위원회는 사회적 책임 관련 사항을 감독하고 주주가치를 제고하기 위한 관련 사항들을 심의/감독하기 위한 위원회로서, 2017년 4월 기존 CSR위원회를 확대, 개편하였습니다. 위원 6명 전원이 사외이사로 구성되어있으며, 2020년 총 5회 개최하였습니다.

제52기 이사회



박재완

- 이사회 의장 (2020~현재)
- 사외이사 (2016~현재)
- 성균관대학교 행정학과, 국정전문대학원 명예교수 (2020~현재)
- 성균관대학교 국정전문대학원 원장 (2015~2016)
- 한반도선진화재단 이사장 (2014~현재)
- 기획재정부 장관 (2011~2013)
- 고용노동부 장관 (2010~2011)
- 대통령국정기획수석비서관 (2008~2010)
- 제17대 국회의원 (2004~2008)



김기남

- 대표이사 부회장 (2018~현재)
- 대표이사 사장 (2018~2018)
- DS(Device Solutions) 부문장 (2017~현재)
- 반도체총괄 (2014~2017)
- 메모리사업부장 (2013~2014)
- 삼성디스플레이(주) 대표이사 (2012~2013)
- 종합기술원장 (2010~2012)



김현석

- 대표이사 사장 (2018~현재)
- CE(Consumer Electronics) 부문장 (2017~현재)
- 영상디스플레이사업부장 (2011~2017)
- 영상디스플레이사업부 상품전략팀장 (2011~2011)
- 영상디스플레이사업부 개발팀장 (2009~2011)



고 동 진

- 대표이사 사장 (2018~현재)
- IM(IT & Mobile Communications) 부문장 (2017~현재)
- 무선사업부장 (2015~2020)
- 무선사업부 개발실장 (2014~2015)
- 무선사업부 기술전략팀장 (2011~2014)
- 무선사업부 개발관리팀장 (2007~2011)



한 종 희

- 영상디스플레이사업부장 (2017~현재)
- 영상디스플레이사업부 개발팀장 (2015~2017)
- 영상디스플레이사업부 개발실장 (2013~2015)
- 영상디스플레이사업부 상품개발팀장 (2011~2013)



최 윤 호

- 경영지원실장 사장 (2020~현재)
- 사업지원 T/F (2017~2020)
- 무선사업부 지원팀장 (2014~2017)
- 미래전략실 전략1팀 (2010~2014)



김선욱

- 사외이사 (2018~현재)
- 법무부 정책위원회 위원장 (2020~현재)
- 이화여자대학교 법학전문대학원 명예교수 (2018~현재)
- 포스코청암재단 이사장 (2018~현재)
- 국회 미래연구원 이사장 (2018~2020)
- 한독포럼 공동대표 (2012~2016)
- 한국독일동문네트워크(ADeKo)이사장 (2011~2014)
- 이화여자대학교 총장 (2010~2014)
- 법제처 처장 (2005~2007)



박병국

- 사외이사 (2018~현재)
- IEEE Fellow (2020~현재)
- 한국과학기술한림원 정회원 (2019~현재)
- 대한전자공학회 회장 (2015~2015)
- 한국공학한림원 일반회원, 정회원 (2014~현재)
- 서울대학교 반도체공동연구소 소장 (2008~2010)
- 미국 Stanford University 전기공학과 초빙교수 (2002, 2010, 2017)
- 서울대학교 전기·정보공학부 조교수, 부교수, 교수 (1994~현재)
- Texas Instruments 연구원 (1993~1994)
- AT&T Bell 연구소 연구원 (1990~1992)



김종훈

- 사외이사 (2018~현재)
- Kiswe Mobile 공동 창업자 & 회장 (2013~현재)
- Alcatel-Lucent 최고전략책임자(CSO) (2011~2013)
- Alcatel-Lucent 벨 연구소 사장 (2005~2013)
- University of Maryland 전기 및 컴퓨터공학과 교수 겸 기계공학과 교수 (2002~2013)
- Lucent Technologies 사장 (1998~2001)
- Yurie Systems 창업자, 회장 & CEO (1992~1998)



안규리

- 사외이사 (2019~현재)
- 국립중앙의료원 신장내과 전문의 (2020~현재)
- 서울대학교 의과대학 신장내과 명예교수 (2020~현재)
- 아시아이식학회 사무총장 (2019~현재)
- 사단법인 라피엘인터내셔널 이사장 (2018~현재)
- 사단법인 생명잇기 이사장 (2017~현재)
- 서울대학교 사회공헌교수협의회 회장 (2017~2020)
- 재단법인 한국장기이식연구단(KOTRY) 이사장 (2016~현재)
- 대한이식학회 이사장 (2015~2017)
- 사회복지법인 라피엘클리닉 대표이사 (2014~2018)
- 연구원, 미국 스크립스 연구원 (1988~1992)
- 전임의, 신시내티 대학 병원 (1986~1988)



김한조

- 사외이사 (2019~현재)
- 하나금융공익재단 이사장 (2019~현재)
- 하나금융나눔재단 이사장 (2015~2019)
- 하나금융지주 부회장 (2015~2016)
- 한국외환은행 은행장 (2014~2015)
- 외환캐피탈 사장 (2013~2014)
- 한국외환은행 기업사업그룹장(부행장보) (2012~2013)
- 한국외환은행 강남기업영업본부장 (2007~2010)
- 한국외환은행 기업마케팅부장 (2006~2007)

제52기 이사회내 위원회

경영위원회

김기남 (위원장) 김현석 고동진 한종희 최윤호

사외이사후보 추천위원회

김종훈 (위원장) 박병국 안규리

감사위원회

박재완 (위원장) 김선욱 김한조

내부거래위원회

김선욱 (위원장) 박재완 김한조

보상위원회

박병국 (위원장) 박재완 김종훈

거버넌스위원회

박재완 (위원장) 김선욱 박병국 김종훈 안규리 김한조

* 2020년말 기준으로 작성되었습니다.

영업보고서

營業報告書

1. 영업의 개황

2020년 1월 1일부터
2020년 12월 31일까지

2020년 세계경제는 코로나19(COVID-19)의 확산 및 장기화로 선진국을 중심으로 성장세가 둔화되고, 미·중 간 무역분쟁 등 불확실성이 확대되며 어려운 경영 여건이 지속되었습니다.

회사는 이러한 경제여건 속에서도 주주 여러분의 성원과 전 임직원의 노력으로 2020년 연결기준 매출 237조원, 영업이익 36조원, 별도(본사)기준 매출 166조원, 영업이익 21조원을 달성하였습니다.

재무적인 측면에서는 연결기준 부채비율 37.1%, 자기자본비율 73.0%, ROE 9.8%, 별도(본사)기준으로는 부채비율 25.3%, 자기자본비율 79.8%, ROE 8.6% 등 건실한 재무구조를 지속 유지하였으며, 2020년 브랜드 가치는 2% 증가한 623억불로 사상 최대를 기록하며 세계 전체 기업 중 5위(20년 10월 인터브랜드 발표 기준)를 차지하였습니다.

사업 측면에서는 6세대 V-NAND로의 전환 본격화 등 핵심기술 역량을 바탕으로 부품 사업의 수익성 및 원가 경쟁력을 더욱 강화하고, 갤럭시 Z 플립과 Z 폴드2 출시 및 초대형 QLED TV, Bespoke 제품 등의 판매 확대로 시장지배력 및 업계리더십을 더욱 공고히 하였습니다.

2021년에도 코로나19(COVID-19)의 재확산, 미·중 간 갈등 심화 등 세계 경제의 불확실성이 여전히 클 것으로 전망되는 가운데, 회사 주력제품의 경쟁 심화 및 급변하는 IT산업의 패러다임은 당사에 위협이 될 것으로 보입니다. 하지만 당사는 이를 기회로 삼아, 끊임없이 혁신하고 철저한 준비와 도전을 통하여 실적개선과 미래기회 선점에 총력을 기울이겠습니다.

차별화된 제품, 기술 및 디자인으로 디지털 제품들의 리더십을 강화하고 있는
CE(Consumer Electronics) 부문은

시장을 선도하는 프리미엄 기술력을 바탕으로 한 초대형 QLED TV, 경험을 중시하는 라이프스타일에 맞춰 출시한 Bespoke 냉장고, 대형 건조기, 모듈형 공기청정기, 의류청정기 등 전략제품들을 중심으로 성장을 지속하고 있습니다.

TV는 8K 초대형 제품과 QLED 혁신기술이 집약된 Neo QLED, 120~130인치급 더프리미어, 더프리미엄, 더세리프, 더세로 등 개인 맞춤형 라이프스타일 제품, 사운드바, 아웃도어 사이니지, 게임용 모니터 등 새로운 혁신제품들을 지속적으로 출시하면서 시장을 확대해 가고 있습니다. 화질과 오디오에 AI, IoT 기술들을

점목하여 새로운 제품 경험을 제공하고 있으며, 디자인 경쟁력을 확대하여 2006년 이후 2020년까지 15년 동안 세계시장 점유율 1위를 지속하고 있으며, 업계 리더로서의 위상을 지키고 있습니다.

2021년에도 기존 프리미엄 TV 전략을 지속적으로 추진하겠습니다. QLED TV는 한층 강화된 Neo QLED 신제품으로 화질 경쟁력을 강화하고 80인치대에서 110인치대까지 최고 성능의 마이크로 LED제품들도 시장에 출시할 계획입니다. 이와 함께 예코패키지를 확대 적용하고, 태양광 배터리 리모컨을 채택하는 등 친환경 활동들도 더욱 강화해 나가겠습니다.

생활가전 사업은 친환경·고효율 기술을 통해 제품의 기본 성능의 우위는 물론이고, 변화하는 라이프스타일에 대한 깊은 이해를 바탕으로, 소비자의 삶을 편리하게 하는 제품과 서비스를 지속 출시하고 있습니다. 또한 Bixby와 SmartThings를 중심으로 다양한 제품 및 서비스와 연동하는 스마트 가전을 통해 고객에게 새로운 가치를 제공하고 있습니다.

2021년에는 코로나19(COVID-19) 이후 비대면 라이프스타일에 맞춘 청결/위생 관련 가전제품과 경험을 중시하는 라이프스타일 변화에 맞춰 출시할 Bespoke 제품을 냉장고에서 타제품으로 횡전개하고 글로벌 출시를 확대하여 글로벌 가전 브랜드로서의 위상을 강화 하도록 하겠습니다.

프리미엄 브랜드와 차별화된 제품 및 서비스로 시장을 선도해온 IM(Information technology & Mobile communications) 부문은

빠른 기술 변화와 글로벌 시장 불확실성 증가에도 프리미엄 스마트폰 갤럭시 시리즈를 중심으로 완성도 높은 신기술 도입과 라인업 강화를 통해 건조한 실적을 달성하였습니다.

2019년 4월 세계 최초 5G 스마트폰인 갤럭시 S10 5G 출시를 시작으로 다양한 5G 모델을 선보이며 5G 초기 시장에 빠르게 대응하였고, 폴더블 디스플레이를 탑재한 갤럭시 폴드로 신규시장을 개척한데 이어, 2020년에는 상하로 접히는 갤럭시 Z 플립과 한층 더 진화된 갤럭시 Z 폴드2를 출시하며 모바일 기술 트렌드를 선도하였습니다. 또한 A시리즈를 중심으로 보급형 스마트폰 라인업을 재편하고 제품 경쟁력을 강화함으로써, 사업의 효율성을 제고하고 시장의 좋은 반응을 얻었습니다.

2021년 당사는 시장 변화의 흐름을 주도하고 치열한 업계 경쟁에 적극 대응하기 위해, 5G 라인업을 확대하고 폴더블 대중화를 통해 프리미엄 제품을 차별화할 계획입니다. 또한 최신 기술을 빠르게 수용하여 보급형

스마트폰의 제품 경쟁력을 지속 강화할 것입니다. 더불어 5G, AI, IoT 등의 기술 융합을 통해 새롭고 혁신적인 사용자 경험을 제공할 것입니다.

스마트폰 외에도 갤럭시 Tab S 등의 Premium 태블릿 및 스마트워치, 무선 블루투스 이어폰과 같은 웨어러블 제품과 다양한 액세서리 제품 그리고 Samsung Pay, Samsung Health, SmartThings 등의 실용적이고 가치있는 서비스를 통해 당사 스마트폰을 사용하는 고객에게 더욱 풍부하고 편리한 모바일 경험을 제공할 것입니다.

핵심기술을 바탕으로 반도체산업의 창조적 리더십을 선도하는 DS(Device Solutions)부문의 반도체 사업부문은

메모리 사업은 코로나19(COVID-19) 장기화 등 불확실성이 가중되고 있는 상황속에서도 비대면 산업 수요에 적기 대응하여 견조한 실적을 달성하였으며, 2021년 이후 디지털 전환 가속화 및 경기회복 등 수요 증가가 전망되는 상황에서 제품 경쟁력 우위를 활용하여 포스트 코로나 시대의 미래 변화에 선제적으로 대응하도록 하겠습니다.

DRAM은 업계에서 유일하게 'EUV 공정'을 양산에 허용해 차세대 DRAM 개발의 핵심 기술을 가장 먼저 확보함으로써 다시 한번 반도체 미세 공정의 한계를 돌파하였으며, AI/Edge Computing 등 신성장 시장 경쟁력도 지속 강화하여 시장 리더십을 선도할 계획입니다.

NAND는 앞선 기술력을 확보한 6세대 Vertical NAND 제품으로의 전환이 본격화되는 가운데, 모바일 및 노트북 SSD 수요에 적극 대응 하였습니다. 향후 고성능 SSD 탑재를 통한 프리미엄 시장 진입 및 모바일 제품 고용량화 및 성능 경쟁력 격차 확보를 통해 시장점유율 확대를 추진하도록 하겠습니다.

System LSI는 코로나19(COVID-19) 상황하에서 재택근무, 원격교육 등 비대면 환경이 지속됨에 따라 IT기기에 대한 수요 증가로 전년대 성장하였으며, 향후 고성장여 예상되는 전장, Wearable 등 신규 사업 확대에 시장 변화에 유연히 대응하도록 하겠습니다.

SOC는 Flagship뿐만 아니라 High-end향 SOC 제품으로 경쟁력 개선 및 라인업을 강화하였고, 자체 차세대 통신 기술 솔루션 및 GPU 솔루션 개발을 통해 미래를 준비하고 있습니다. 이미지센서 제품에 있어서도 ISOCELL Bright로 DSLR급 모바일 이미지 센서 시장을 선도하고 있으며, 전장향 이미지 센서 등 신기술 적용 센서 기술개발 및 사업화를 통해 포트폴리오를 강화하여 안정적인 성장을 지속할 것입니다.

Foundry는 팬리스 고객들의 경쟁, 데이터센터/PC 수요 증가 등으로 인한 강한 수요세가 동반된 지속될 것으로 예상되어, EUV 전용라인 Ramp-up과 펄스 신규라인 조기 가동을 통해 수요에 대응할 예정입니다. 또한, 선단공정에서 기술 경쟁력을 확보 및 레가시공정 포트폴리오를 다각화하여 사업을 지속적으로 확장해 나갈 계획입니다.

차별화된 경쟁력을 바탕으로 Display 시장을 주도하는 DS(Device Solutions)부문의 DP(Display Panel)사업부문은

중소형디스플레이 사업은 코로나19(COVID-19) 글로벌 확산에 따른 소비 심리 위축과 업체간 경쟁 심화 등으로 시장내 불확실성이 증가하였으나 당사 고유의 기술 차별화와 고객기반 강화로 스마트폰 패널 시장 내에서의 입지를 견고히 하였습니다.

2021년은 5G 스마트폰의 확산이 가속화될 것으로 예상되는 가운데, 저소비전력, 초박형 디자인 등에 강점을 가지고 있는 OLED 패널의 채용률이 증가될 것으로 기대됨에 따라 OLED 패널의 기본 성능을 더욱 향상시키는 것은 물론 차별화 기술을 바탕으로 고객 기반을 강화해 나가도록 하였습니다. 또한 폴더블 제품의 제품 대중화를 위해 관련 기술 확보에 주력하고, 다양한 고객과의 협력을 통해 제품 완성도를 제고하도록 하였습니다.

대형디스플레이 사업은 차별화된 기술의 QD 디스플레이를 적기에 개발하고, 안정적인 고객 포트폴리오를 구축하여 프리미엄 제품군에서 확실히 자리매김할 수 있는 사업 기반을 구축하도록 하였습니다.

기술 리더십과 프리미엄 브랜드를 기반으로 차별화된 사용자 경험을 제공해 온 Harman 부문은

전장부품 및 소비자오디오, 프로페셔널 솔루션 시장에서 뛰어난 성과를 이어가는데 집중하고 있습니다. 이를 달성하기 위해서 Harman은 다양한 브랜드와 제품군을 보유하고 있으며 자체적인 혁신과 당사 다른 부문의 모바일·IT·디스플레이·AI 기술과의 융합을 통해 지속적으로 경쟁력을 강화 하였습니다.

당사는 전장부품 시장의 선도업체로서 대량판매 시장에서부터 고급 시장에 걸친 차량들에 지속적으로 폭넓고 다양한 브랜드들을 공급하는 한편, Harman 브랜드에 부합하는 품질수준을 유지할 것입니다. 특히, 당사는

전장부품 시장에서 세계 최초로 차량용 5G TCU(Telematics Control Unit)를 선보이는 등 기술혁신을 주도하여 전장 선도기업으로 위상을 확대할 것입니다.

Harman의 소비자오디오 브랜드는 오디오 시장에서 기술혁신을 통해 일반 소비자들과 음악 애호가 사이에서 명성을 쌓아왔습니다. 특히, 포터블 블루투스 스피커와 이어폰은 세계적인 브랜드 인지도를 바탕으로 시장점유율 1위를 수년간 유지하는 등 소비자오디오 시장을 선도하고 있습니다. 앞으로 지속적인 신제품 출시를 통한 새로운 사용자 경험을 제공함과 동시에 브랜드 평판을 더욱 강화하여 실적을 개선해 나가겠습니다.

2021년에도 코로나19(COVID-19) 대유행 지속, 세계적인 전장 반도체 공급부족, 무역분쟁 등 불확실한 대의 환경과 업제간 경쟁 심화가 예상되지만 당사는 철저한 준비와 혁신을 통해 실적 개선을 이어가는 한편, IT/커넥티비티 기술과 전장기술을 결합해 차량내 경험을 획기적으로 바꿔가며 커넥티드카 시장에서의 입지를 강화 하였습니다. 이와 더불어 전실한 경영실적 달성을 통하여 주주가치 제고에 이바지 할 수 있도록 노력하겠습니다.

2. 회사의 개황

1) 회사의 목적

1. 전자전기기계기구 및 관련기기와 그 부품의 제작, 판매, 수급대행 및 임대, 서비스업
2. 통신기계기구 및 관련기기와 그 부품의 제작, 판매, 수급대행 및 임대, 서비스업
3. 의료기기의 제작 및 판매업
4. 광디스크 및 광원응용기계기구와 그 부품의 제작, 판매, 서비스업
5. 광섬유, 케이블 및 관련기기의 제조, 판매, 임대, 서비스업
6. 전자계산조직 및 동 관련제품의 제조, 판매, 수급대행 및 임대, 서비스업
7. 저작물, 컴퓨터프로그램 등의 제작, 판매, 임대업
8. 노우하우, 기술의 판매, 임대업
9. 정보통신 시스템에 관련된 구성 및 운영과 역무의 제공
10. 자동제어기기 및 응용설비의 제작, 판매, 임대, 서비스업
11. 공작기계 및 부품의 제작, 판매, 임대, 서비스업
12. 반도체 및 관련제품의 제조, 판매업
13. 반도체 제조장치의 제조, 판매업
14. 반도체 제조를 위한 원부자재의 제조, 판매업
15. 기타 기계기구의 제작 및 판매업
16. 합성수지의 제조, 가공 및 판매업
17. 금을 제외한 금속의 제련가공 및 판매업
18. 수출입업 및 동 대행업
19. 경제성 식물의 재배 및 판매업
20. 부동산업
21. 물품매도 확약서 발행업
22. 계량기, 측정기 등의 교정 검사업 및 제작, 판매업
23. 전 각항의 기술용역, 정보통신 공사업 및 전기공사업
24. 주택사업 임대 및 분양
25. 운동, 경기 및 기타 관련사업
26. 전동기, 발전기 및 전기변환장치 제조업
27. 전기공급 및 제어장치 제조업
28. 교육 서비스업 및 사업관련 서비스업
29. 각 항에 관련된 부대사업 및 투자

2) 중요한 사업의 내용

당사는 TV, 세탁기, 냉장고 등을 담당하는 CE 부문과 휴대폰, 네트워크시스템, PC 등의 IM 부문, 메모리, System LSI, Foundry, LED, Display Panel의 DS 부문, Headunits, 인포테인먼트, 텔레메틱스 등을 제조하는 Harman 부문으로 구성되어 글로벌 책임경영체제를 강화하는 한편 부문간 Synergy 창출에도 많은 노력을 기울이고 있습니다.

수원사업장에서는 TV, 모니터 등 디지털 정보기기 제품을, 광주사업장에서는 생활가전 제품을, 구미사업장에서는 휴대폰 등 모바일 관련 제품을 생산하고 있습니다. 기흥, 화성, 온양 및 평택사업장은 메모리 및 System LSI 반도체 Chip의 생산, 조립, 검사 등을 전담하고 있으며, 천안 및 아산 사업장에서는 Display Panel관련 제품을 생산 증입니다.

또한, 전세계의 해외지역별 총괄 산하 현지 법인을 통해 지역별로 차별화된 제품 생산 및 연구개발, 마케팅, 서비스를 시행하여 명실공히 글로벌 기업으로서의 역량을 발휘해 나가고 있습니다.

3) 주요 사업장현황

사업장현황	중요사업내용 또는 제품	소재지
수원사업장	전자전기기계기구 제조, 판매 및 연구개발 등	경기도 수원시 영통구 삼성로 129(배탄동)
서초사업장	전사 경영전략 수립 등	서울특별시 서초구 서초대로74길 11(서초동)
우면사업장	연구개발 및 제품 디자인 등	서울특별시 서초구 성촌길 33(우면동)
기흥사업장	반도체 제조, 판매 및 연구개발 등	경기도 용인시 기흥구 삼성로 1(능서동)
화성사업장	반도체 제조, 판매 및 연구개발 등	경기도 화성시 삼성전자로 1 (만월동)
평택사업장	반도체 제조 등	경기도 평택시 고덕면 삼성로 114
천안사업장	TFT LCD 및 OLED의 개발 생산	충청남도 천안시 서북구 변영로 465 (성성동)
온양사업장	반도체 조립, 검사	충청남도 아산시 배방읍 배방로 158
아산사업장	TFT LCD 및 OLED의 개발 생산	충청남도 아산시 탕정면 삼성로 181
구미1사업장	전자통신기기 검사	경상북도 구미시 1공단로 244 (공단동)
구미2사업장	전자통신기기 제조, 판매 및 연구개발 등	경상북도 구미시 3공단3로 302(임수동)
광주사업장	생활가전 제품 제조 및 연구개발 등	광주광역시 광산구 하남산단6번로 107(오전동)

4) 주식에 관한 사항

1. 발행한 주식의 종류와 수

주식의 종류	주식수	금액	구성비	비고
기명식보통주	5,969,782,550주	596,978,255천원	87.9%	
기명식우선주	822,886,700주	82,288,670천원	12.1%	무의결권, 배당우선
계	6,792,669,250주	679,266,925천원	100.0%	

2. 주식사무

구분	내용
결산일	12월 31일
정기주주총회	매 사업년도 종료후 3월 이내
주주명부 폐쇄기간	1월 1일부터 1개월 間
공고신문	중앙일보
주권의 종류	-
주식업무 대행기관	대리인의 명칭: 한국에탁결제원 사무취급 장소: 부산광역시 남구 문현금융로 40(문현동)
주주에 대한 특전	없음

3. 자본금 변동 사항

최근 5년간 자본금 변동사항은 없습니다.

5) 임직원 현황

(단위: 명)

구분	개발	영업	제조	기타	총합계
남	42,800	5,891	24,493	7,903	81,087
여	9,821	3,250	12,358	2,979	28,408
계	52,621	9,141	36,851	10,882	109,495

* 2020년 12월 31일 기준으로 작성되었습니다.(휴가자 포함 기준)

6) 사채에 관한 사항

(단위: 백만원, 천USD)

종류	발행일	금액	이자율	잔액	상환일	비고
142회 해외사채 (YANKEE BOND)	97.10. 2	141,520 (\$100,000)	年 7.7%	38,080 (\$35,000)	27.10. 1	

3. 영업의 경과 및 성과

1) 제·상품 판매 현황

(단위: 백만원)

사업부문		제52기	제51기
CE 부문	내수	6,042,135	5,382,434
	수출	24,576,124	21,958,326
	계	30,618,259	27,340,760
IM 부문	내수	11,310,377	12,513,910
	수출	53,163,370	51,775,209
	계	64,473,747	64,289,119
DS 부문	내수	1,735,473	1,654,698
	수출	69,139,297	61,132,972
	계	70,874,770	62,787,670
계	내수	19,833,135	20,300,939
	수출	146,478,056	134,471,920
	계	166,311,191	154,772,859

* 제52기 현재 조직개편으로 작성되었습니다.
(비표기 사업부가 기타에서 CE로 분류되고, 포크부문의 구성이 변경되어, 해당부문 정보를 재작성하였습니다)

2) 제품 생산 현황

(단위: 억원)

사업부문	제52기	제51기
CE 부문	3,391,669	3,268,662
IM 부문	11,600,404	12,597,642
DS 부문	44,588,021	41,634,821
계	59,580,094	57,501,126

*제52기 현재 조각기준으로 작성되었습니다.

(의료기기 사업부가 기타에서 CE 부문으로, 모고부문의 구성이 변경되어, 해당부문 정보는 재구성하였습니다.)

3) 주요설비 신설 및 확장과 자금조달 상황

(단위: 억원)

주요설비	투자금액	자금조달
메모리 팹팩	133,324	내부유보내
메모리 17라인	6,235	"
메모리 15라인	3,196	"
메모리 H3-V	2,806	"
파운드리 S1	3,734	"
파운드리 S3	7,873	"
파운드리 S3-V	41,519	"
파운드리 S4	4,135	"
파운드리 팹팩	43,176	"
LED	207	"
중설 및 보완투자 등	37,534	"

4. 기업결합사항

1) 모회사 현황 : 해당사항 없음

2) 자회사 현황

(단위: 백만원, 주)

상호 및 소재지	자회사		당사와의 관계		
	지분금	주요업종	소유주식수	소유비율	거래관계
삼성디스플레이㈜ 경기도 용인시	1,309,127	디스플레이 제조 및 판매	221,968,820	84.78	디스플레이 생산판매
스테코㈜ 충남 천안시	24,000	반도체부품 제조 및 판매	2,590,000	70.00	반도체부품
세메스(주) 충남 천안시	11,866	반도체장비 외	2,172,543	91.54	반도체장비
삼성전자서비스(주) 경기도 수원시	30,203	전자제품수리	5,999,998	99.33	서비스대행
삼성전자판매(주) 경기도 성남시	17,667	전자제품판매	1,766,660	100.00	국내판매
삼성전자로지텍(주) 경기도 수원시	5,054	종합물류대행	1,010,800	100.00	물류운송
삼성메디슨㈜ 서울시 강남구	63,804	의료기기생산 및 판매	87,349,859	68.45	의료기기 생산판매
SVIC 21호 신기술투자조합 서울시 서초구	81,705	신기술투자	809	99.00	투자조합
SVIC 22호 신기술투자조합 서울시 서초구	94,570	신기술투자	936	99.00	투자조합
SVIC 26호 신기술투자조합 서울시 서초구	165,870	신기술투자	1,642	99.00	투자조합
SVIC 27호 신기술투자조합 서울시 서초구	44,227	신기술투자	438	99.00	투자조합

(단위: 억만원, 주)

성공 및 소재지	자회사		당사와의 관계		
	자본금	주요업종	소유주식수	소유비율	거래관계
SVIC 28호 신기술투자조합 서울시 서초구	170,687	신기술투자	1,690	99.00	투자조합
SVIC 32호 신기술투자조합 서울시 서초구	184,450	신기술투자	1,826	99.00	투자조합
SVIC 33호 신기술투자조합 서울시 서초구	175,058	신기술투자	1,733	99.00	투자조합
SVIC 42호 신기술투자조합 서울시 서초구	11,160	신기술투자	110	99.00	투자조합
SVIC 45호 신기술투자조합 서울시 서초구	114,563	신기술투자	1,134	99.00	투자조합
반도체성장 전문투자형 사모 투자신탁 서울시 영등포구	75,000	반도체산업 투자	50,000,000,000	66.67	투자조합
시스템반도체 상생 전문투자형 사모 투자신탁 서울시 영등포구	40,000	반도체산업 투자	25,000,000,000	62.50	투자조합
일본관·매입인(SJC) TOKYO, JAPAN	67,716 (JPY 8,330,000,000)	전자제품판매	1,560,000	100.00	해외판매
일본연구법인(SRJ) YOKOHAMA, JAPAN	61,716 (JPY 7,245,000,000)	연구개발	122,000	100.00	해외연구
미국관·매입인(SEA) RIDGEFIELD PARK, NJ, USA	5 (USD 4,915)	전자제품판매	491,531	100.00	해외판매
캐나다관·매입인(SECA) MISSISSAUGA, ONTARIO, CANADA	37,911 (CAD 48,300,000)	전자제품판매	8	100.00	해외판매
멕시코관·매입인(SEM) DEL MIGUEL HIDALGO D.F, MEXICO	417,314 (MXN 4,518,347,622)	전자제품판매	3,837,126	63.58	해외판매
영국관·매입인(SEUK) CHERTSEY, SURREY, UK	180,662 (GBP 109,546,000)	전자제품판매	109,546,000	100.00	해외판매

35

(단위: 백만원, 주)

상호 및 소재지	자회사		당사와의 관계		
	자본금	주요업종	소유주식수	소유비율	거래관계
영국판매법인(SEL) CHERTSEY, SURREY, UK	0 (GBP 0)	전자제품판매	4,393,253	100.00	해외판매
독일자주회사(SEHG) TAUNUS, GERMANY	77,610 (EUR 77,033,000)	자주회사	주식미발행	100.00	지주회사
스페인판매법인(SESA) MADRID, SPAIN	65,126 (EUR 48,126,000)	전자제품판매	8,021,000	100.00	해외판매
프랑스판매법인(SEF) SAINT-OUEN, FRANCE	37,348 (EUR 27,000,000)	전자제품판매	2,700,000	100.00	해외판매
헝가리생산판매법인(SEH) BUDAPEST, HUNGARY	47,457 (HUF 7,529,990,000)	전자제품생산 및 판매	752,999	100.00	해외생산판매
이탈리아판매법인(SEI) MILANO, ITALY	50,578 (EUR 33,850,000)	전자제품판매	677,000	100.00	해외판매
네덜란드물류법인(SELS) DELFT, NETHERLANDS	18,314 (EUR 13,064,350)	물류	1,306,435	100.00	해외물류
네덜란드판매법인(SEBN) SCHIPHOL, NETHERLANDS	804,109 (EUR 539,138,338)	전자제품판매	539,138,338	100.00	해외판매
CIS판매법인(SEO) SCHIPHOL, NETHERLANDS	151 (USD 139,537)	전자제품판매	250	100.00	해외판매
폴란드판매법인(SEPOL) WARSAWA, POLAND	20,098 (PLN 52,759,500)	전자제품 및 통신제품 판매	105,519	100.00	해외판매
포르투갈판매법인(SEP) PORTO SALVO, PORTUGAL	11,724 (EUR 8,755,000)	전자제품판매	1,751,000	100.00	해외판매
스웨덴판매법인(SENA) KISTA, SWEDEN	16,153 (SEK 100,000,000)	전자제품판매	1,000,000	100.00	해외판매
오스트리아판매법인(SEAG) VIENNA, AUSTRIA	9,614 (EUR 7,984,758)	전자제품판매	주식미발행	100.00	해외판매

(단위: 억원, 주)

상호 및 소재지	자회사		당사와의 관계		
	자본금	주요업종	소유주식수	소유비율	거래관계
슬로바키아생산법인(SESKO) GALANTA, SLOVAKIA	52,538 (EUR 43,097,690)	TV/모니터 생산	주식미발행	55.69	해외생산
구주자주회사(SEEH) SCHIPHOL, NETHERLANDS	1,361,167 (EUR 939,212,361)	자주회사	주식미발행	100.00	지주회사
말레이시아생산법인(SDMA) SEREMBAN, MALAYSIA	29,130 (MYR 95,200,000)	전자제품 생산	71,400,000	75.00	해외생산
말레이시아생산법인(SEMA) PORT KLANG, MALAYSIA	4,378 (MYR 16,247,452)	가전제품 생산	16,247,452	100.00	해외생산
베트남생산판매법인(SAVINA) HOCHIMINH CITY, VIETNAM	16,183 (VND 209,228,520,000)	전자제품 판매	주식미발행	100.00	해외판매
싱가포르판매법인(SAPL) SINGAPORE	773,788 (USD 678,768,637)	전자제품 판매	877,132,995	100.00	해외판매
인도생산판매법인(SIEL) NEW DELHI, INDIA	58,330 (INR 2,167,922,944)	전자제품 생산 및 판매	216,787,486	100.00	해외생산판매
인도연구개발법인(SRI-B) BANGALORE, INDIA	4 (INR 165,350)	연구개발	16,534	100.00	해외연구
호주판매법인(SEAU) NSW, AUSTRALIA	40,458 (AUD 53,200,000)	전자제품 판매	53,200,000	100.00	해외판매
인도네시아생산판매법인(SEIN) CIKARANG, INDONESIA	24,501 (IDR 89,591,460,000)	전자제품 생산 및 판매	45,680	99.99	해외생산판매
태국생산판매법인(TSE) CHONBURI, THAILAND	40,137 (THB 1,200,000,000)	전자제품 생산 및 판매	11,020,000	91.83	해외생산판매
말레이시아판매법인(SME) KUALA LUMPUR, MALAYSIA	4,796 (MYR 17,100,000)	전자제품 판매	17,100,000	100.00	해외판매
홍콩판매법인(SEHK) HONG KONG	48,387 (HKD 274,250,000)	전자제품 판매	274,249,999	100.00	해외판매

(단위: 백만원, 주)

상호 및 소재지	자회사		당사와의 관계		
	자본금	주요업종	소유주식수	소유비율	거래관계
중국소주삼성전자유한공사(SSBC) SUZHOU, CHINA	98,215 (CNY 769,932,793)	전자제품생산	주식미발행	69.06	해외생산
중국관예법인(SCIC) BEIJING, CHINA	205,052 (CNY 1,395,076,008)	전자제품판매	주식미발행	100.00	해외판매
중국소주삼성전자반도체유한공사(SESS) SUZHOU, CHINA	286,234 (CNY 2,261,565,923)	반도체합가공	주식미발행	100.00	해외생산
해주삼성전자유한공사(SEHZ) HUIZHOU, CHINA	86,011 (CNY 608,245,017)	전자제품생산	주식미발행	89.56	해외생산
대만관예법인(SET) TAIPEI, TAIWAN	9,183 (TWD 272,700,000)	전자제품판매	27,270,000	100.00	해외판매
천진삼성통신기술유한공사(TSTC) TIANJIN, CHINA	102,697 (CNY 798,895,085)	통신제품생산	주식미발행	90.00	해외생산
상해삼성반도체유한공사(SSS) SHANGHAI, CHINA	1,200 (CNY 8,276,700)	반도체/ 디스플레이 판매	주식미발행	100.00	해외판매
삼성전자소주전뇌유한공사(SESC) SUZHOU, CHINA	15,073 (CNY 107,876,670)	전자제품생산	주식미발행	73.70	해외생산
상진삼성통신기술(SSET) SHENZHEN, CHINA	21,107 (CNY 165,531,500)	통신제품생산	주식미발행	100.00	해외생산
삼성반도체연구개발유한공사(SSCR) SUZHOU, CHINA	4,410 (CNY 35,438,535)	연구개발	주식미발행	100.00	해외연구
삼성중국반도체유한공사(SCS) XIAN, CHINA	5,278,403 (CNY 30,236,001,816)	반도체생산	주식미발행	100.00	해외생산
삼성반도체서안유한회사(SSCX) XIAN, CHINA	1,136 (CNY 6,458,900)	반도체/ 디스플레이 판매	주식미발행	100.00	해외판매
천진삼성LED 유한공사(TSLED) TIANJIN, CHINA	92,008 (CNY 542,382,450)	LED생산	주식미발행	100.00	해외생산

(단위: 억원, 주)

성호 및 소재지	자회사		당사와의 관계		
	자본금	주요업종	소유주식수	소유비율	거래관계
아랍에미리트관세법인(SGE) DUBAI, U.A.E	7868 (USD 6,812,132)	전자제품판매	25	100.00	해외판매
남아프리카공화국관세법인(SSA) JOHANNESBURG, SOUTH AFRICA	373 (ZAR 2,000,000)	전자제품판매	2,000,000	100.00	해외판매
파나마관세법인(SELA(P)) PANAMA CITY, PANAMA	43,842 (USD 39,500,000)	전자제품판매	39,500	100.00	해외판매
브라질생산판매법인(SEDA) SAO PAULO, BRAZIL	613,504 (BRL 1,038,408,444)	전자제품생산 및 판매	77,205,709,100	87.04	해외생산판매
아르헨티나관세법인(SEASA) BUENOS AIRES, ARGENTINA	27,319 (ARS 22,300,000)	전자제품판매	21,854,000	98.00	해외판매
러시아판매법인(SERC) MOSCOW, RUSSIA	111,592 (RUB 3,183,913,400)	전자제품판매	주식미발행	100.00	해외판매
러시아생산법인(SERK) KALUGA, RUSSIA	201,191 (RUB 4,692,634,000)	전자제품생산	주식미발행	100.00	해외생산

*상기 현황은 2020년 12월 31일 현재 기준입니다.

3) 모, 자회사에 대한 임원검직 현황

성명	회사명	직위	성근 여부
박학규	삼성디스플레이	기타비상무이사	비상근
김용관	삼성메디슨	대표이사	상근
김연성	삼성전자로지텍	감사	비상근
	삼성전자원메	감사	"
	삼성전자서비스	감사	"
손성원	삼성메디슨	감사	"
조기계	삼성디스플레이	감사	"
신성우	스테고	감사	"
오종훈	세메스	감사	"
김홍식	세메스	기타 비상무이사	"
박현정	세메스	기타 비상무이사	"
문형준	스테고	기타 비상무이사	"

* 2020년말 기준입니다.

5. 최근 3년간 영업실적 및 재산상태

1) 연결 재무제표

1. 영업실적(연결 요약 손익계산서)

(단위: 백만원)

과목	제52기	제51기	제50기
매출액	236,806,988	230,400,881	243,771,415
매출원가	144,488,296	147,239,549	132,394,411
매출총이익	92,318,692	83,161,332	111,377,004
판매비와 관리비	56,324,816	55,392,823	52,490,335
영업이익	35,993,876	27,768,509	58,886,669
기타수익	1,384,068	1,778,666	1,485,037
기타비용	2,488,902	1,414,707	1,142,018
지분법이익	506,530	412,960	539,845
금융수익	12,267,600	10,161,632	9,999,321
금융비용	11,318,055	8,274,871	8,608,896
법인세비용차감전 순이익	36,345,117	30,432,189	61,159,958
법인세비용	9,937,285	8,693,324	16,815,101
당기순이익	26,407,832	21,738,865	44,344,857

* 한국회계기준에 따라 작성되었습니다.

2. 재산상태(연결 요약 재무상태표)

(단위: 백만원)

과목	제52기	제51기	제50기
유동자산	198,215,579	181,385,260	174,697,424
비유동자산	180,020,139	171,179,237	164,659,820
자산총계	378,235,718	352,564,497	339,357,244
유동부채	75,604,351	63,782,764	69,081,510
비유동부채	26,683,351	25,901,312	22,522,557
부채총계	102,287,702	89,684,076	91,604,067
자본금	897,514	897,514	897,514
주식 발행 초과금	4,403,893	4,403,893	4,403,893
이익 잉여금	271,068,211	254,582,894	242,698,956
기타 자본 항목	(8,699,287)	(4,968,829)	(7,931,370)
비지배지분	8,277,685	7,964,949	7,684,184
자본총계	275,948,016	262,880,421	247,753,177
부채와 자본총계	378,235,718	352,564,497	339,357,244

* 한국회계기준에 따라 작성되었습니다.

2) 별도 재무제표

1. 영업실적(요약 손익계산서)

(단위: 백만원)

과목	제52기	제51기	제50기
매출액	166,311,191	154,772,859	170,381,870
매출원가	116,753,419	113,618,444	101,666,506
매출총이익	49,557,772	41,154,415	68,715,364
판매비와 관리비	29,038,798	27,039,348	25,015,913
영업이익	20,518,974	14,115,067	43,699,451
기타수익	797,494	5,223,302	972,145
기타비용	857,242	678,565	504,562
금융수익	5,676,877	4,281,534	3,737,494
금융비용	5,684,180	3,908,869	3,505,673
법인세비용차감전 순이익	20,451,923	19,032,469	44,398,855
법인세비용	4,836,905	3,679,146	11,583,728
당기순이익	15,615,018	15,353,323	32,815,127

* 한국채택국제회계기준에 따라 작성되었습니다.

2. 재산상태(요약 재무상태표)

(단위: 백만원)

과목	제52기	제51기	제50기
유동자산	73,798,549	72,659,080	80,039,455
비유동자산	155,865,878	143,521,840	138,981,902
자산총계	229,664,427	216,180,920	219,021,357
유동부채	44,412,904	36,237,164	43,145,053
비유동부채	1,934,799	2,073,509	2,888,179
부채총계	46,347,703	38,310,673	46,033,232
자본금	897,514	897,514	897,514
주식 발행 초과금	4,403,893	4,403,893	4,403,893
이익 잉여금	178,284,102	172,288,326	166,555,532
기타 자본 항목	(268,785)	280,514	1,131,186
자본총계	183,316,724	177,870,247	172,988,125
부채와 자본총계	229,664,427	216,180,920	219,021,357

* 한국회계규제체계에 따라 작성되었습니다.

6. 회사가 대처할 과제

- 영업의 개황 참조

7. 이사 및 감사 현황

구분	성명	직위	담당 업무 또는 주된 직업	회사와의 거래관계	비고
상임	김기남	대표이사 부회장	DS부문 경영전반 총괄	無	
	김현석	대표이사 사장	CE부문 경영전반 총괄	〃	
	고동진	대표이사 사장	IM부문 경영전반 총괄	〃	
	한종희	사장	영상디스플레이사업부 경영전반 총괄	〃	
	최운호	사장	전사 경영전반에 대한 업무	〃	
비상임	박재완	이사	이사회 의장	〃	
	김선옥	이사	전사 경영전반에 대한 업무	〃	
	박병국	이사	전사 경영전반에 대한 업무	〃	
	김종훈	이사	전사 경영전반에 대한 업무	〃	
	안규리	이사	전사 경영전반에 대한 업무	〃	
	김한조	이사	전사 경영전반에 대한 업무	〃	
감사위원회	박재완	감사위원	前) 기획재정부 장관	〃	
	김선옥	감사위원	前) 이화여대 총장	〃	
	김한조	감사위원	前) 외환은행장	〃	

*감기현황은 2020년 12월 31일 기준입니다.

8. 회사, 회사 및 자회사의 또는 회사의 자회사의 타회사에 대한 출자현황

(단위: 주, 원)

타회사 명칭	투자 및 출자회사	타회사에 출자한		당사에 출자한 타회사의	
		소유주식수	소유비율	소유주식수	소유비율
에이테크솔루션㈜	당사	1,592,000	15.9		
제이엔티 프론티어 창업투자조합	당사	주식미발행	24.0		
티에스인베스트먼트	당사	주식미발행	20.5		
포스코사회복지기업펀드	당사	24	10.0		
인공지능연구원	당사	600,000	14.3		
반도체성장 전문투자형 사모 투자신탁	당사	50,000,000,000	66.7		
시스템반도체 상생 전문투자형 사모 투자신탁	당사	25,000,000,000	62.5		
와이아이케이㈜	당사	9,601,617	11.9		
㈜미코세라믹스	당사	747,126	15.7		
삼성바이오로직스㈜	당사	20,836,832	31.5		
삼성디스플레이㈜	당사	221,968,820	84.8		
인텔렉추얼디스크버리㈜	당사	356,728	10.7		
스테코㈜	당사	2,590,000	70.0		
세메스㈜	당사	2,172,543	91.5		
삼성전자서비스㈜	당사	5,999,998	99.3		
삼성전자판매㈜	당사	1,766,660	100.0		
삼성전자로지텍㈜	당사	1,010,800	100.0		
삼성메디슨㈜	당사	87,349,859	68.5		
㈜한국비즈니스금융대부	당사	1,000,000	17.2		
일본판매법인(SIC)	당사	1,560,000	100.0		
일본연구법인(SRJ)	당사	122,000	100.0		
도시바삼성합자법인(TSST)	당사	29,694	49.0		
Nanosys	당사	1,746,724	1.0		
One-Blue, LLC	당사	주식미발행	16.7		

(단위: 주, %)

타회사 명칭	투자 및 출자회사	타회사에 출자한		당사에 출자한 타회사의	
		소유주식수	소유비율	소유주식수	소유비율
Quobyte	당사	729,401	11.8		
미국판매법인(SEA)	당사	491,531	100.0		
캐나다판매법인(SECA)	당사	8	100.0		
멕시코판매법인(SEM)	당사	3,837,126	63.6		
영국판매법인(SEL)	당사	4,393,253	100.0		
영국판매법인(SEUK)	당사	109,546,000	100.0		
독일지주회사(SEHG)	당사	주식미발행	100.0		
스페인판매법인(SESA)	당사	8,021,000	100.0		
프랑스판매법인(SEF)	당사	2,700,000	100.0		
헝가리생산판매법인(SEH)	당사	752,999	100.0		
이탈리아판매법인(SEI)	당사	677,000	100.0		
네덜란드물류법인(SELS)	당사	1,306,435	100.0		
네덜란드판매법인(SEBN)	당사	539,138,338	100.0		
CIS판매법인(SEO)	당사	250	100.0		
폴란드판매법인(SEPOL)	당사	105,519	100.0		
포르투갈판매법인(SEP)	당사	1,751,000	100.0		
스웨덴판매법인(SENA)	당사	1,000,000	100.0		
오스트리아판매법인(SEAG)	당사	주식미발행	100.0		
슬로바키아생산법인(SESK)	당사	주식미발행	55.7		
구주지주회사(SEEH)	당사	주식미발행	100.0		
말레이시아생산법인(SDMA)	당사	71,400,000	75.0		
말레이시아생산법인(SEMA)	당사	16,247,452	100.0		
베트남생산판매법인(SAVINA)	당사	주식미발행	100.0		
싱가포르판매법인(SAPL)	당사	877,132,995	100.0		

(단위: 주, %)

타회사 명칭	투자 및 출자회사	타회사에 출자한		당사에 출자한 타회사의	
		소유주식수	소유비율	소유주식수	소유비율
인도생산관대법인(SIEL)	당사	216,787,486	100.0		
인도연구개발법인(SRI-B)	당사	16,534	100.0		
호주관대법인(SEAU)	당사	53,200,000	100.0		
인도네시아생산관대법인(SEIN)	당사	45,680	100.0		
태국생산관대법인(TSE)	당사	11,020,000	91.8		
말레이시아관대법인(SME)	당사	17,100,000	100.0		
홍콩관대법인(SEHK)	당사	274,249,999	100.0		
중국소주삼성전자유한공사(SSEC)	당사	주식미발행	69.1		
중국관대법인(SCIC)	당사	주식미발행	100.0		
중국소주삼성전자반도체유한공사(SESS)	당사	주식미발행	100.0		
제주삼성전자유한공사(SEHZ)	당사	주식미발행	89.6		
천진삼성전자유한공사(TSEC)	당사	주식미발행	48.2		
대만관대법인(SET)	당사	27,270,000	100.0		
천진삼성통신기술유한공사(TSTC)	당사	주식미발행	90.0		
상해삼성반도체유한공사(SSS)	당사	주식미발행	100.0		
삼성전자소주전체유한공사(SESC)	당사	주식미발행	73.7		
심천삼성통신기술(SSET)	당사	주식미발행	100.0		
삼성반도체연구개발유한공사(SSCR)	당사	주식미발행	100.0		
삼성중국반도체유한공사(SCS)	당사	주식미발행	100.0		
삼성반도체서인유한회사(SSCX)	당사	주식미발행	100.0		
SensiFree	당사	666,432	9.5		
아랍에미레이트관대법인(SGE)	당사	25	100.0		
이집트생산법인(SEEG)	당사	주식미발행	0.1		
남아프리카공화국관대법인(SSA)	당사	2,000,000	100.0		

(단위: 주, %)

타회사 명칭	투자 및 출자회사	타회사에 출자한		당사에 출자한 타회사의	
		소유주식수	소유비율	소유주식수	소유비율
시리아등신합작법인(STE)	당사	2,499	49.0		
파나마관매법인(SELA(P))	당사	39,500	100.0		
브라질생산판매법인(SEDA)	당사	77,205,709,100	87.0		
아르헨티나관매법인(SEASA)	당사	21,854,000	98.0		
칠레관매법인(SECH)	당사	주식미발행	4.1		
러시아관매법인(SERC)	당사	주식미발행	100.0		
러시아생산법인(SERK)	당사	주식미발행	100.0		
삼성SDI㈜	당사	13,462,673	19.6		
삼성전기㈜	당사	17,693,084	23.7		
㈜말바니	당사	45,000	15.0		
첨진삼성LED 유한공사(TSLED)	당사	주식미발행	100.0		
삼성중공업㈜	당사	100,693,398	16.0		
㈜랜백자산관리	당사	53,000,000	10.0		
삼성에스디에스㈜	당사	17,472,110	22.6		
㈜제일기획	당사	29,038,075	25.2		
㈜삼성경제연구소	당사	3,576,000	29.8		
삼성벤처투자㈜	당사	980,000	16.3		
SVIC 26호 신기술투자조합	당사	1,642	99.0		
SVIC 28호 신기술투자조합	당사	1,690	99.0		
SVIC 32호 신기술투자조합	당사	1,826	99.0		
SVIC 33호 신기술투자조합	당사	1,733	99.0		
SVIC 42호 신기술투자조합	당사	110	99.0		
SVIC 45호 신기술투자조합	당사	1,134	99.0		
SVIC 21호 신기술투자조합	당사	809	99.0		

(단위: 주, %)

타회사 명칭	투자 및 출자회사	타회사에 출자한		당사에 출자한 타회사의	
		소유주식수	소유비율	소유주식수	소유비율
SVIC 22호 신기술투자조합	당사	936	99.0		
SVIC 27호 신기술투자조합	당사	438	99.0		
포스코사회복지기업펀드	SDC	8	3.3		
삼성코닝어드밴스드글라스(주)	SDC	23,000,000	50.0		
에스유머티리얼스㈜	SDC	1,940,001	50.0		
인텔렉추얼디스커버리㈜	SDC	28,847	0.9		
Nanosys	SDC	1,746,725	1.0		
Intellectual Keystone Technology LLC	SDC	10,475,000	41.9		
슬로바키아LCD임가공법인(SDSK)	SDC	주식미발행	100.0		
삼성디스플레이베트남생산법인(SDV)	SDC	주식미발행	100.0		
Samsung Display Noida	SDC	34,999,999	100.0		
삼성디스플레이동관생산법인(SDD)	SDC	주식미발행	100.0		
삼성디스플레이천진생산법인(SDT)	SDC	주식미발행	95.0		
삼성소주모듈(SSM)	SDC	주식미발행	100.0		
삼성소주LCD유한공사(SSL)	SDC	주식미발행	60.0		
Novaled	SDC	611,999	9.9		
㈜에스에프에이	SDC	3,644,000	10.2		
SVIC 29호 신기술투자조합	SDC	383	99.0		
SVIC 37호 신기술투자조합	SDC	236	99.0		
SVIC 40호 신기술투자조합	SDC	107	99.0		
SVIC 48호 신기술투자조합	SDC	505	99.0		
삼성전자서비스씨에스㈜	삼성전자서비스㈜	800,000	100.0		
세메스미국법인(SEMES AMERICA)	세메스	1,000	100.0		
세메스중국법인(SEMES Xian)	세메스	주식미발행	100.0		

(단위: 주, %)

타회사 명칭	투자 및 출자회사	타회사에 출자한		당사에 출자한 타회사의	
		소유주식수	소유비율	소유주식수	소유비율
SVIC 43호 신기술투자조합	세메스	30	99.0		
핀젠틱스	메디슨	11,148	10.0		
자유반도체성장투자조합	반도체성장 전문투자형 사모 투자신탁	700	36.6		
엘엔에스글로벌반도체성장펀드	반도체성장 전문투자형 사모 투자신탁	5,000	33.3		
유티씨반도체성장펀드	반도체성장 전문투자형 사모 투자신탁	3,000	27.8		
캠덱-코리아오메가4차산업핵심기술펀드	반도체성장 전문투자형 사모 투자신탁	2,500	36.8		
지유시스템반도체성장펀드	시스템반도체 상생 전문투자형 사모 투자신탁	240	78.7		
PNP시스템반도체성장펀드	시스템반도체 상생 전문투자형 사모 투자신탁	160	77.7		
라모스테크놀러지	SVIC	18,860	16.7		
모픽	SVIC	166,952	18.6		
아이비티	SVIC	112,247	15.0		
이부이헬스	SVIC	49,688	17.6		
펠트 주식회사	SVIC	6,006	14.6		
이지이노랩	SVIC	9,221	24.0		
망고슬레브	SVIC	14,762	23.3		
Tsunami Ventures	SVIC	1,500,000,000	30.9		
Nanosys	SVIC	19,007,232	10.8		
에스에프씨	SVIC	117,795	33.9		
코제	SVIC	40,260	20.0		
루셈	SVIC	5,700	10.9		
스왈라비	SVIC	3,975	19.1		
이눔들연구소	SVIC	5,465	17.3		
솔티드벤처	SVIC	14,595	12.4		
스케치온	SVIC	13,912	16.3		

(단위: 주, %)

타회사 명칭	투자 및 출자회사	타회사에 출자한		당사에 출자한 타회사의	
		소유주식수	소유비율	소유주식수	소유비율
클루핵	SVIC	7,652	19.8		
와이유헤스	SVIC	1,765	15.0		
아날로그플러스	SVIC	6,360	19.9		
링크플로우	SVIC	9,131	14.2		
케이킨	SVIC	4,846	16.8		
로켓뷰	SVIC	5,319	16.5		
모닛	SVIC	12,197	14.3		
키분플래닛	SVIC	6,630	16.6		
태그하이브	SVIC	5,438	16.4		
물루캡	SVIC	5,980	12.9		
픽셀로	SVIC	10,160	15.0		
디파인드	SVIC	5,781	16.6		
링크페이스	SVIC	8,353	18.7		
클루필	SVIC	6,066	17.5		
소프트런치	SVIC	5,101	18.5		
하이퍼리티	SVIC	5,655	19.6		
99도우연시스	SVIC	3,345,869	52.5		
캐치플로우	SVIC	5,970	17.6		
포메이커스	SVIC	16,425	16.0		
즐렛팜	SVIC	556	20.0		
에바	SVIC	7,050	19.7		
브레싱스	SVIC	194,285	15.2		
아토러서치	SVIC	163,190	11.7		
에이치터씨	SVIC	154,753	15.4		

(단위: 주, %)

타회사 명칭	투자 및 출자회사	타회사에 출자한		당사에 출자한 타회사의	
		소유주식수	소유비율	소유주식수	소유비율
루플	SVIC	6,617	15.0		
문스퀘어	SVIC	5,970	19.9		
트리니티	SVIC	4,764	15.0		
조이브로	SVIC	3,196	16.0		
씨니파이브	SVIC	45,776	19.3		
루트센서	SVIC	3,500	16.6		
테나다	SVIC	4,406	15.1		
학스비	SVIC	7,844	17.6		
퀵트	SVIC	42,074	18.2		
러시	SVIC	32,452	15.2		
라벤체	SVIC	200	16.7		
구니스	SVIC	46,337	30.4		
미미레로시스템	SVIC	2,485,245	99.9		
테크트렌스	SVIC	2,790,000	28.5		
에임트	SVIC	10,700	12.1		
에스스킨	SVIC	12,195	23.5		
WellDoc	SVIC	3,676,770	11.6		
SVXR Inc.	SVIC	6,040,471	10.9		
Nanophotonica	SVIC	8,781,587	29.4		
EMU	SVIC	11,744,257	23.4		
Playnitride	SVIC	11,171,860	26.2		
Lyncean	SVIC	7,828,129	23.4		
BigStream	SVIC	2,679,321	11.8		
Matrix	SVIC	1,393,048	12.7		

(단위: 주, 원)

타회사 명칭	투자 및 출자회사	타회사에 출자한		당사에 출자한 타회사의	
		소유주식수	소유비율	소유주식수	소유비율
Cooljamm	SVIC	752,600	16.4		
AdHawk Microsystems	SVIC	1,280,323	12.7		
iBeam Materials	SVIC	2,047,781	19.6		
MobiledgeX	SVIC	2,949,983	13.3		
Beijing Fund	SVIC	16,327,331	61.4		
DATERA	SVIC	10,825,694	17.9		
Teraview	SVIC	2,008,538	11.8		
Alchimer	SVIC	4,750,000	14.3		
NearField Instruments	SVIC	6,572	14.7		
Dia-Vit	SVIC	12,579	10.6		
Oxford Semantic Technologies	SVIC	17,763	10.1		
Infuser Holding	SVIC	431,812	10.4		
SAMAS Upday	SVIC	16,240	49.0		
Gnani	SVIC	2,499	20.0		
OSLaps(Indus OS)	SVIC	344,582	18.2		
Flickstree	SVIC	1,971	10.6		
China Materialia	SVIC	5,000,000	99.0		
Imagry	SVIC	558,659	12.2		
Audioburst	SVIC	12,154,360	11.5		
Deep Optics	SVIC	432,313	12.3		
Rizvi Traverse(RT SV)	SVIC	11,988,000	99.9		
Inpria	SVIC	8,950,702	18.6		
Terapede	SVIC	2,539,559	33.8		
TOMEN DEVICE CORP.	SIC	832,000	12.2		

(단위: 주, %)

타회사 명칭	투자 및 출자회사	타회사에 출자한		당사에 출자한 타회사의	
		소유주식수	소유비율	소유주식수	소유비율
미국의료기기법인(NeuroLogica)	SEA	1	100.0		
NSM Initiatives LLC	SEA	주식미발행	25.0		
Dacor Holdings, Inc.	SEA	1	100.0		
Samsung HVAC(Quietside)	SEA	주식미발행	100.0		
SmartThings, Inc.	SEA	1	100.0		
Samsung Oak Holdings, Inc.	SEA	5	100.0		
Joyent, Inc.	SEA	1	100.0		
TeleWorld Solutions, Inc.	SEA	1	100.0		
Prismview, LLC	SEA	주식미발행	100.0		
미국반도체판매법인(SSI)	SEA	400,322,197	100.0		
미국연구개발법인(SRA)	SEA	37,159,841	100.0		
Samsung Electronics Home Appliances America, LLC(SEHA)	SEA	주식미발행	100.0		
미국판매법인(SII)	SEA	1,850	100.0		
Harman International Industries, Inc.	SEA	1	100.0		
하만인터네셔널코리아	Harman	160,600	100.0		
Harman International Japan Co., Ltd.	Harman	6,000	100.0		
Harman International Industries Canada Ltd.	Harman	6,000,000	100.0		
Harman Becker Automotive Systems, Inc.	Harman	1,000	100.0		
Harman Professional, Inc.	Harman	100	100.0		
Harman Connected Services, Inc.	Harman	100	100.0		
Harman Financial Group LLC	Harman	1,000	100.0		
Harman Belgium SA	Harman	35,000	100.0		
Harman France SNC	Harman	주식미발행	100.0		

55

(55)

(단위: 주, %)

타회사 명칭	투자 및 출자회사	타회사에 출자한		당사에 출자한 타회사의	
		소유주식수	소유비율	소유주식수	소유비율
Red Bend Software SAS	Harman	주식미발행	100.0		
Harman Inc. & Co. KG	Harman	주식미발행	66.0		
Harman KG Holding, LLC	Harman	주식미발행	100.0		
Harman Becker Automotive Systems Italy S.r.l.	Harman	주식미발행	100.0		
Harman Finance International, SCA	Harman	주식미발행	100.0		
Harman Finance International GP S.a.r.l	Harman	주식미발행	100.0		
Harman Industries Holdings Mauritius Ltd.	Harman	14,150	100.0		
Harman International Mexico, S. de R.L. de C.V.	Harman	주식미발행	99.9		
Harman International Estonia OU	Harman Becker Automotive Systems, Inc.	2,500	100.0		
AMX UK Limited	Harman Professional, Inc.	24,013,758	100.0		
Harman Singapore Pte Ltd	Harman Professional, Inc.	1,000	100.0		
Harman Connected Services Engineering Corp.	Harman Connected Services, Inc.	1,000	100.0		
Harman Connected Services AB.	Harman Connected Services, Inc.	81,970,570	100.0		
Harman Connected Services UK Ltd.	Harman Connected Services, Inc.	1	100.0		
Harman Connected Services Corp. India Pvt. Ltd.	Harman Connected Services, Inc.	247,316	100.0		
Global Symphony Technology Group Private Ltd.	Harman Connected Services, Inc.	2	100.0		
Harman International (India) Private Limited	Harman Financial Group LLC	247,414,759	100.0		
Harman Professional Denmark ApS	AKG Acoustics GmbH	주식미발행	100.0		
Studer Professional Audio GmbH	AKG Acoustics GmbH	주식미발행	100.0		
Martin Professional Japan Ltd.	Harman Professional Denmark ApS	80	40.0		
Harman International s.r.o	Harman Professional Denmark ApS	주식미발행	100.0		

(단위: 주, %)

타회사 명칭	투자 및 출자회사	타회사에 출자한		당사에 출자한 타회사의	
		소유주식수	소유비율	소유주식수	소유비율
Martin Professional Argentina SA	Harman Professional Denmark ApS	주식미발행	16.7		
ISGPAS General Purpose Application Systems GmbH	Harman Becker Automotive Systems GmbH	주식미발행	50.0		
Harman Becker Automotive Systems GmbH	Harman Holding GmbH & Co. KG	주식미발행	100.0		
Harman Deutschland GmbH	Harman Holding GmbH & Co. KG	주식미발행	100.0		
Harman Becker Automotive Systems Manufacturing Kft	Harman Holding GmbH & Co. KG	주식미발행	100.0		
Harman RUS CIS LLC	Harman Holding GmbH & Co. KG	1,000,000	100.0		
Harman Holding GmbH & Co. KG	Harman Inc. & Co. KG	주식미발행	100.0		
Harman Management GmbH	Harman Inc. & Co. KG	주식미발행	100.0		
Harman Hungary Financing Ltd.	Harman Inc. & Co. KG	주식미발행	100.0		
Harman Connected Services OOO	Harman Connected Services GmbH	주식미발행	100.0		
Harman Professional Kft	Harman Becker Automotive Systems Manufacturing Kft	주식미발행	100.0		
Harman Consumer Nederland B.V.	Harman Becker Automotive Systems Manufacturing Kft	400	100.0		
Red Bend Ltd.	Harman Becker Automotive Systems Manufacturing Kft	156,613,838	100.0		
Harman International Industries Limited	Harman Hungary Financing Ltd.	5,395,768	100.0		
AKG Acoustics GmbH	Harman Consumer Nederland B.V.	주식미발행	100.0		
Duran Audio Iberia Espana S.L.	Harman Consumer Nederland B.V.	주식미발행	100.0		
Harman Holding Limited	Harman Consumer Nederland B.V.	100	100.0		
Harman Finland OY	Harman Connected Services AB.	50,636	100.0		
Harman Connected Services GmbH	Harman Connected Services AB.	주식미발행	100.0		
Harman Connected Services Poland Sp. zoo	Harman Connected Services AB.	1,000	100.0		
Harman Connected Services Solutions (Chengdu) Co., Ltd.	Harman Connected Services AB.	800,000	100.0		
Harman de Mexico, S. de R.L. de C.V.	Harman Automotive UK Limited	주식미발행	100.0		

57

(57)

(단위: 주, %)

타회사 명칭	투자 및 출자회사	타회사에 출자한		당사에 출자한 타회사의	
		소유주식수	소유비율	소유주식수	소유비율
Harman Automotive UK Limited	Harman International Industries Limited	10,002	100.0		
Martin Manufacturing (UK) Ltd	Harman International Industries Limited	566,500	100.0		
Harman Connected Services Limited	Harman International Industries Limited	392,000	100.0		
Arcam Limited	Harman International Industries Limited	3,501,669	100.0		
Harman International Industries PTY Ltd.	Harman International Industries Limited	100	100.0		
Harman Connected Services Morocco	Harman Connected Services UK Ltd.	100	100.0		
A&R Cambridge Limited	Arcam Limited	500,000	100.0		
Harman (Suzhou) Audio and Infotainment Systems Co., Ltd.	Harman International (China) Holdings Co., Ltd.	1,000,000	100.0		
Harman Technology (Shenzhen) Co., Ltd.	Harman International (China) Holdings Co., Ltd.	2,000,000	100.0		
Harman (China) Technologies Co., Ltd.	Harman International (China) Holdings Co., Ltd.	20,000,000	100.0		
Harman Commercial (Shanghai) Co., Ltd.	Harman Holding Limited	1,000,000	100.0		
Harman International (China) Holdings Co., Ltd	Harman Holding Limited	55,000,000	100.0		
Harman Automotive Electronic Systems (Suzhou) Co., Ltd	Harman Holding Limited	28,000,000	100.0		
Red Bend Software Ltd.	Red Bend Ltd.	100,000	100.0		
미국반도체생산법인(SAS)	SSI	주식미발행	100.0		
AdGear Technologies Inc.	SECA	16,733,225	100.0		
SigMast Communications Inc.	SECA	6,000,000	100.0		
Dacor Inc	Dacor Holdings	90	100.0		
Dacor Canada Co.	Dacor	1,000	100.0		
TWS LATAM B, LLC	TeleWorld Solutions, Inc.	주식미발행	100.0		
TWS LATAM S, LLC	TeleWorld Solutions, Inc.	주식미발행	100.0		
SNB Technologies, Inc. Mexico, S.A. de C.V	TWS LATAM B, LLC	주식미발행	50.0		

(단위: 주, %)

타회사 명칭	투자 및 출자회사	타회사에 출자한		당사에 출자한 타회사의	
		소유주식수	소유비율	소유주식수	소유비율
SNB Technologies, Inc. Mexico, S.A. de C.V	TWS LATAM S, LLC	주식미발행	50.0		
Allegro Artificial Intelligence Ltd	Samsung Oak Holdings, Inc	2,853,803	10.5		
AvicenaTech Corp.	Samsung Oak Holdings, Inc	1,904,761	14.7		
Stellus Technologies, Inc.	Samsung Oak Holdings, Inc	45,714,285	100.0		
iniVation AG	Samsung Oak Holdings, Inc	22,052	19.2		
Computertechnik TTX Auto Technologies AG	Samsung Oak Holdings, Inc	1,786,197	17.7		
SensiFree	Samsung Oak Holdings, Inc	726,943	10.4		
미국연구개발법인(MDC)	SRA	주식미발행	20.0		
미국연구법인(MTMO)	SRA	주식미발행	20.0		
Samsung Next LLC	SRA	주식미발행	100.0		
Viv Labs, Inc.	SRA	1,000	100.0		
HDR 10+ Technologies, LLC	SRA	1	33.3		
Samsung Next Fund LLC	Samsung Next LLC	주식미발행	100.0		
2Sens Ltd.	Samsung Next Fund LLC	360,725	19.6		
Eyeway Vision Ltd.	Samsung Next Fund LLC	46,681	10.4		
북미생산법인(SAMEX)	SII	3,000	100.0		
멕시코생산법인(SEDAM)	SEM	9,520	100.0		
영국반도체판매법인(SSEL)	SEUK	18,000,000	100.0		
독일반도체판매법인(SSEG)	SEHG	주식미발행	100.0		
독일판매법인(SEG)	SEHG	주식미발행	100.0		
체코판매법인(SECZ)	SEH	27,800	31.4		
멕시코판매법인(SEM)	SEBN	2,197,989	36.4		
발틱판매법인(SEB)	SEBN	주식미발행	100.0		

59

(59)

(단위: 주, %)

타회사 명칭	투자 및 출자회사	타회사에 출자한		당사에 출자한 타회사의	
		소유주식수	소유비율	소유주식수	소유비율
나이저리아마케팅법인(SEWA)	SEBN	주식미발행	100.0		
동아프리카마케팅법인(SEEA)	SEBN	주식미발행	100.0		
사우디판매법인(SESAR)	SEBN	30,000	100.0		
이집트생산법인(SEEG)	SEBN	주식미발행	99.9		
이스라엘판매법인(SEIL)	SEBN	주식미발행	100.0		
튀니지마케팅법인(SETN)	SEBN	주식미발행	99.0		
파키스탄마케팅법인(SEPAK)	SEBN	주식미발행	100.0		
Corephotonics Ltd.	SEBN	551,151	100.0		
남아프리카공화국생산법인(SSAP)	SEBN	1,000	100.0		
터키판매법인(SETK)	SEBN	주식미발행	100.0		
이스라엘반도체연구법인(SIRC)	SEBN	주식미발행	100.0		
요르단판매법인(SELV)	SEBN	주식미발행	100.0		
모로코판매법인(SEMAG)	SEBN	주식미발행	100.0		
베네주엘라서비스법인(SEVEN)	SEBN	주식미발행	100.0		
브라질생산판매법인(SEDA)	SEBN	11,494,564,532	13.0		
칠레판매법인(SECH)	SEBN	주식미발행	95.9		
페루판매법인(SEPR)	SEBN	주식미발행	100.0		
우크라이나판매법인(SEUC)	SEBN	주식미발행	100.0		
모스크바연구법인(SRR)	SEBN	주식미발행	100.0		
코카서스판매법인(SECE)	SEBN	주식미발행	100.0		
코카서스마케팅법인(SECC)	SEBN	2,199	100.0		
나노라디오디자인법인(SNDC)	SENA	10,000	100.0		
체코판매법인(SECZ)	SEEH	60,686	68.6		
루마니아판매법인(SEROM)	SEEH	206,955	100.0		

60

(60)

(단위: 주, %)

타회사 명칭	투자 및 출자회사	타회사에 출자한		당사에 출자한 타회사의	
		소유주식수	소유비율	소유주식수	소유비율
Zhilabs, S.L.	SEEH	5,572	100.0		
Porta Nuova Varesine Building 2 S.r.l.	SEEH	5,797,787	49.0		
폴란드생산법인(SEPM)	SEEH	1,561,740	100.0		
그리스판매법인(SEGR)	SEEH	1,000,000	100.0		
Samsung Electronics Air Conditioner Europe B.V.(SEACE)	SEEH	134,000	100.0		
FOODIENT LTD.	SEEH	12,424,911	100.0		
덴마크연구법인(SDRC)	SEEH	10,000	100.0		
영국캠브리지연구법인(SCSC)	SEEH	10,001	100.0		
Novaled	SEEH	2,473,000	40.0		
Zhilabs Inc	Zhilabs, S.L.	주식미발행	100.0		
스위스판매법인(SESG)	SEAG	10,000	100.0		
일본판매법인(SEI)	SAPL	100,000,000	100.0		
말레이시아생산법인(SDMA)	SAPL	23,800,000	25.0		
싱가포르판매법인(SESP)	SAPL	1	100.0		
삼성뉴질랜드판매법인(SENZ)	SAPL	3,605,552	100.0		
필리핀판매법인(SEPCO)	SAPL	1,808,426	100.0		
삼성실트르닉웨어합작법인(SSW)	SAPL	301,979,000	22.3		
삼성방글라데시연구법인(SRBD)	SAPL	23,000,000	100.0		
베트남 무선 생산법인(SEV)	SAPL	76,000,000	100.0		
베트남 무선 제2생산법인(SEVT)	SAPL	100,000,000	100.0		
베트남 CE복합생산법인(SEHC)	SAPL	1	100.0		
전기태국법인(SEMTHAI)	SAPL	1,060,625	25.0		
iMarket Asia Co., Ltd.	SAPL	455,986	11.4		

(단위: 주, %)

타회사 명칭	투자 및 출자회사	타회사에 출자한		당사에 출자한 타회사의	
		소유주식수	소유비율	소유주식수	소유비율
Samsung Nepal Services Pvt, Ltd	SIEL	50,000	100.0		
인도네시아통신기술법인(STIN)	SEIN	9,747,500	100.0		
라오스마케팅법인(LSE)	TSE	10,000	100.0		
iMarket Asia Co., Ltd.	SEHK	452,386	11.3		
중국소주삼성전자유한공사(SSEC-E)	SSEC	주식미발행	100.0		
중국소주삼성전자유한공사(SSEC)	SCIC	주식미발행	19.2		
광주통신연구소(SRC-GZ)	SCIC	주식미발행	100.0		
중국심천연구소(SRC-SZ)	SCIC	주식미발행	100.0		
해주삼성전자유한공사(SEHZ)	SCIC	주식미발행	10.3		
천진삼성전자유한공사(TSEC)	SCIC	주식미발행	43.1		
베이징연구개발법인(BST)	SCIC	주식미발행	100.0		
삼성전자소주전체유한공사(SESC)	SCIC	주식미발행	26.3		
중국남경연구소(SCRC)	SCIC	주식미발행	100.0		
이집트생산법인(SEEG)	SGE	주식미발행	0.1		
중남미판매법인(SELA(M))	SELA(P)	10,000	100.0		
콜롬비아판매법인(SAMCOL)	SELA(P)	16,343	100.0		
파나마마케팅법인(SEPA)	SELA(P)	100	100.0		
아르헨티나판매법인(SEASA)	SEDA	446,000	2.0		
튀니지마케팅법인(SETN)	SEMAG	주식미발행	1.0		
코카서스마케팅법인(SECC)	SECE	1	0.0		
저에프(주)	(주)도우인시스	1,000,000	100.0		

9. 대주주 현황

(단위: 주, %)

주주명	소유주식수	소유비율	거래관계	비고
국민연금공단	647,187,613	9.53%	無	
삼성생명㈜	525,258,542	7.73%	〃	
이진희 外	352,431,750	5.19%	〃	
CITIBANK.N.A	303,653,425	4.47%	〃	
삼성물산㈜	298,818,100	4.40%	〃	

*상기 소유주식수 및 소유비율은 보령주와 우선주 합산 기준입니다.

10. 주요 채권자 등

- 해당사항 없음

11. 결산기 후에 생긴 중요한 사실

- 감사보고서 주식 참조

12. 기타 영업에 관한 중요한 사실

- 영업의 개황 참조

감사보고서

監査報告書

감사위원회의 감사보고서

삼성전자주식회사 감사위원회는 제52기 사업연도(2020년 1월 1일부터 2020년 12월 31일까지)의 회계 및 업무에 대한 감사를 실시하고 그 결과를 다음과 같이 보고합니다.

1. 감사방법의 개요

회계감사를 위하여 회계에 관한 장부와 관계서류를 열람하고 재무제표·연결재무제표 및 동 부속명세서 등 검토하였으며 필요하다고 인정되는 경우 대조·실사·임회·조회, 그 밖에 적절한 감사절차를 적용하였습니다. 업무감사를 위하여 이사회 및 그 밖의 중요한 회의에 출석하고 필요하다고 인정되는 경우 이사로부터 경영위원회의 심의내용과 영업에 관한 보고를 받았으며 중요한 업무에 관한 회사의 보고에 대해 추가검토 및 자료보완을 요청하는 등 적절한 방법을 사용하여 검토하였습니다. 신뢰할 수 있는 회계정보의 작성 및 공시를 위하여 설치한 내부회계관리제도의 운영실태를 내부회계관리자로부터 보고받고 이를 검토하였습니다.

2. 재무상태표·연결재무상태표 및 포괄손익계산서·연결포괄손익계산서 등 재무제표에 관한 사항

재무상태표·연결재무상태표와 포괄손익계산서·연결포괄손익계산서 등 재무제표는 법령 및 정관에 따라 회사의 계산상태와 경영성과를 적정하게 표시하고 있습니다.

3. 이익잉여금처분계산서에 관한 사항

이익잉여금처분계산서는 법령 및 정관에 적합하게 작성되어 있습니다.

4. 영업보고서에 관한 사항

영업보고서는 법령 및 정관에 따라 회사의 상황을 적정하게 표시하고 있습니다.

2021년 2월 10일

삼성전자주식회사

감사위원회 위원장 **박재완**

위 원 김선옥

위 원 김한조



67

독립된 감사인의 감사보고서

연결 감사보고서

삼성전자주식회사
주주 및 이사의 귀중

감사의견

우리는 삼성전자주식회사와 그 종속기업들(이하 “연결회사”)의 연결재무제표를 감사하였습니다. 동 연결재무제표는 2020년 12월 31일 현재의 연결재무상태표, 동일로 종료되는 보고기간의 연결손익계산서, 연결포괄손익계산서, 연결자본변동표 및 연결현금흐름표 그리고 유의적 회계정책의 요약을 포함한 연결재무제표의 주석으로 구성되어 있습니다.

우리의 의견으로는 별첨된 연결회사의 연결재무제표는 연결회사의 2020년 12월 31일 현재의 연결재무상태, 동일로 종료되는 보고기간의 재무성과 및 현금흐름을 한국채택국제회계기준에 따라 중요성의 관점에서 공정하게 표시하고 있습니다.

감사의견근거

우리는 대한민국의 회계감사기준에 따라 감사를 수행하였습니다. 이 기준에 따른 우리의 책임은 이 감사보고서의 연결재무제표감사에 대한 감사인의 책임 달락에 기속되어 있습니다. 우리는 연결재무제표감사와 관련된 대한민국의 윤리적 요구사항에 따라 연결회사로부터 독립적이며, 그러한 요구사항에 따른 기타의 윤리적 책임들을 이행하였습니다. 우리가 입수한 감사증거가 감사의견을 위한 근거로서 충분하고 적합하다고 우리는 믿습니다.

핵심감사사항

핵심감사사항은 우리의 전문가적 판단에 따라 당기 연결재무제표감사에서 가장 유의적인 사항들입니다. 해당 사항들은 연결재무제표 전체에 대한 감사의 관점에서 우리의 의견형성 시 다루어졌으며, 우리는 이런 사항에 대하여 별도의 의견을 제공하지는 않습니다.

가. 재화의 판매장려활동에 대한 매출차감

핵심감사사항으로 결정한 이유

IM(Information technology & Mobile communications) 부문 및 CE(Consumer Electronics) 부문에서 재화의 판매 시 연결회사는 명시적이거나 암묵적인 약정에 의거하여 유통업자 및 통신업자 등에게 할인 및 장려금 등을 제공하는 매출장려활동을 수행합니다. 연결재무제표에 대한 주석2(중요한 회계처리방침), 주석3(중요한 회계추정 및 가정)에서 설명한 바와 같이, 연결회사는 매출장려활동에 대한 예상지출액을 추정하여 재화의 판매에 따른 수익에서 차감합니다.

수익 차감 금액의 적정성과 관련하여 연결회사 경영진의 유의적인 추정 및 판단이 수반되어 편이가 개입될 가능성이 있으며 그 금액이 유의적인 것으로 판단되는 바, 우리는 재화의 판매장려활동에 대한 매출차감을 핵심감사사항으로 결정하였습니다.

핵심감사사항이 감사에서 다루어진 방법

연결회사의 재화의 판매 관련 매출장려활동 등의 회계처리에 대하여 우리가 수행한 주요 감사절차는 다음과 같습니다.

- 매출차감 처리 관련 연결회사의 정책, 프로세스 및 내부통제 이해
- 매출차감 처리 관련 시스템에 대한 이해 및 평가
- 매출차감 정책의 승인에 대한 내부 통제 평가
- 매출차감 추정 및 사후 정산 금액의 승인에 대한 내부 통제 평가
- 매출차감 거래 근거 문서검사를 통한 추정의 적정성 확인
- 판매장려금의 추정치와 정산 금액 비교 및 관련 문서검사를 통한 매출차감금액의 적정성 확인

나. 영업권 및 내용연수가 비한정인 무형자산 손상

핵심감사사항으로 결정한 이유

2020년 12월 31일 현재 연결회사는 Harman 부문의 영업권 및 내용연수가 비한정인 무형자산을 보유하고 있습니다(주석11 참조).

연결재무제표에 대한 주석2(중요한 회계처리방침), 주석3(중요한 회계추정 및 가정)에서 설명한 바와 같이, 연결회사는 영업권이 포함된 현금창출단위(또는 현금창출단위집단)의 미래예상현금흐름을 추정하여 산출된 사용가치 등을 해당 현금창출단위(또는 집단)의 장부가액과 비교하여 영업권의 손상여부를 검토하고 있습니다.

회수가가능액 산출은 할인율, 성장률 및 미래현금흐름 예측 등 연결회사 경영진의 유의적인 추정 및 판단이 수반되어 편이가 개입될 가능성이 있으며 그 금액이 유의적인 것으로 판단되는 바, 우리는 영업권 및 내용연수가 비한정인 무형자산 손상 관련 회계처리를 핵심감사사항으로 결정하였습니다.

핵심감사사항이 감사에서 다루어진 방법

Harman 부문의 영업권 및 내용연수가 비한정인 무형자산 손상 관련 회계처리에 대하여 우리가 수행한 주요 감사절차는 다음과 같습니다.

- 연결회사가 활용한 외부전문가의 적격성 및 독립성 평가
- 영업권 및 내용연수가 비한정인 무형자산 손상 회계처리 관련 연결회사의 정책, 프로세스 및 내부통제 이해
- 연결회사의 현금창출단위 판단 및 각 현금창출단위에 배부된 순자산 적절성 검토
- 사업계획 추정 자료(매출 추정치 및 성장률 등) 검증에 위한 외부 데이터 검토 및 사업계획 추정 자료에 대한 소급적 검토
- 가치평가 시 사용된 할인율, 연구성장률 및 유사 기업 선정 등에 대하여 감사인의 내부 가치평가 전문가를 활용한 유효성 검증
- 평가금액 제상의 정확성 검증 및 민감도 분석을 통한 회수가가능액의 적절성 검토

기타사항

연결회사의 2019년 12월 31일로 종료되는 보고기간의 연결재무제표는 삼일회계법인인 대한민국의 회계감사기준에 따라 감사하였으며, 이 감사인의 2020년 2월 21일자 감사보고서에는 적정의견이 표명되었습니다.

연결재무제표에 대한 경영진과 지배기구의 책임

경영진은 한국채택국제회계기준에 따라 이 연결재무제표를 작성하고 공정하게 표시할 책임이 있으며, 부정이나 오류로 인한 중요한 왜곡표시가 없는 연결재무제표를 작성하는데 필요하다고 결정한 내부통제에 대해서도 책임이 있습니다.

경영진은 연결재무제표를 작성할 때, 연결회사의 계속기업으로서의 존속능력을 평가하고 해당되는 경우, 계속기업 관련 사항을 공시할 책임이 있습니다. 그리고 경영진이 기업을 청산하거나 영업을 중단할 의도가 없는 한, 회계의 계속기업전제의 사용에 대해서도 책임이 있습니다.

지배기구는 연결회사의 재무보고절차의 감시에 대한 책임이 있습니다.

연결재무제표에 대한 감사인의 책임

우리의 목적은 연결회사의 연결재무제표에 전체적으로 부정이나 오류로 인한 중요한 왜곡표시가 없는지에 대하여 합리적인 확신을 얻어 우리의 의견이 포함된 감사보고서를 발행하는데 있습니다. 합리적인 확신은 높은 수준의 확신을 의미하나, 감사기준에 따라 수행된 감사가 항상 중요한 왜곡표시를 발견한다는 것을 보장하지는 않습니다. 왜곡표시는 부정이나 오류로부터 발생할 수 있으며, 왜곡표시가 연결재무제표를 근거로 하는 이용자의 경제적 의사결정에 개별적으로 또는 집합적으로 영향을 미칠 것이 합리적으로 예상되면, 그 왜곡표시는 중요하다고 간주됩니다.

감사기준에 따른 감사의 일부로서 우리는 감사의 전 과정에 걸쳐 전문가적 판단을 수행하고 전문가적 의구심을 유지하고 있습니다. 또한 우리는:

- 부정이나 오류로 인한 연결재무제표의 중요왜곡표시위험을 식별하고 평가하며 그러한 위험에 대응하는 감사절차를 설계하고 수행합니다. 그리고 감사의견의 근거로서 충분하고 적합한 감사증거를 입수합니다. 부정은 공모, 위조, 의도적인 누락, 허위진술 또는 내부통제 무력화가 개입될 수 있기 때문에 부정으로 인한 중요한 왜곡표시를 발견하지 못할 위험은 오류로 인한 위험보다 큽니다.
- 상황에 적합한 감사절차를 설계하기 위하여 감사와 관련된 내부통제를 이해합니다. 그러나 이는 내부통제의 효과성에 대한 의견을 표명하기 위한 것이 아닙니다.
- 연결재무제표를 작성하기 위하여 경영진이 적용한 회계정책의 적합성과 경영진이 도출한 회계추정치와 관련 공시의 합리성에 대하여 평가합니다.
- 경영진이 사용한 회계의 계속기업전제의 적절성과, 입수한 감사증거를 근거로 계속기업으로서의 존속능력에 대하여 유의적 의문을 초래할 수 있는 사건이나 상황과 관련된 중요한 불확실성이 존재하는지 여부에 대하여 결론을 내립니다. 중요한 불확실성이 존재한다고 결론을 내리는 경우, 우리는 연결재무제표의 관련 공시에 대하여 감사보고서에 주의를 환기시키고, 이들 공시가 부적절한 경우 의견을 변경시킬 것을 요구받고 있습니다. 우리의 결론은 감사보고서일까지 입수된 감사증거에 기초하나, 미래의 사건이나 상황이 회사의 계속기업으로서 존속을 중단시킬 수 있습니다.
- 공시를 포함한 연결재무제표의 전반적인 표시와 구조 및 내용을 평가하고, 연결재무제표의 기초가 되는 거래와 사건을 연결재무제표가 공정한 방식으로 표시하고 있는지 여부를 평가합니다.
- 연결재무제표에 대한 의견을 표명하기 위해 기업의 재무정보 또는 그룹내의 사업활동과 관련된 충분하고 적합한 감사증거를 입수합니다. 우리는 그룹감사의 지휘, 감독 및 수행에 대한 책임이 있으며 감사의견에 대한 전적인 책임이 있습니다.

우리는 여러 가지 사항들 중에서 계획된 감사범위와 시기 그리고 감사 중 식별된 유의적 내부통제 미비점 등 유의적인 감사의 발견사항에 대하여 지배기구와 커뮤니케이션합니다.

또한 우리는 독립성 관련 윤리적 요구사항들을 준수하고, 우리의 독립성 문제와 관련된다고 판단되는 모든

관계와 기타사항들 및 해당되는 경우 관련 제도적 안전장치를 지배기구와 커뮤니케이션한다는 진술을 지배기구에 제공합니다.

우리는 지배기구와 커뮤니케이션한 사항들 중에서 당기 연결재무제표감사에서 가장 유의적인 사항들을 핵심감사사항으로 결정합니다. 범규에서 해당 사항에 대하여 공개적인 공시를 배제하거나, 극히 드문 상황으로 우리가 감사보고서에 해당 사항을 기술함으로써 인한 부정적 결과가 해당 커뮤니케이션에 따른 공익적 효익을 초과할 것으로 합리적으로 예상되어 해당 사항을 감사보고서에 커뮤니케이션해서는 안 된다고 결론을 내리는 경우가 아닌 한, 우리는 감사보고서에 이러한 사항들을 기술합니다.

이 감사보고서의 근거가 된 감사를 실시한 업무수행이사는 공인회계사 유병문입니다.

서울특별시 영등포구 국제금융로 10

안진회계법인

대표이사 홍종성

2021년 2월 17일

이 감사보고서는 감사보고서일(2021년 2월 17일) 현재로 유효한 것입니다. 따라서 감사보고서일 후 이 보고서를 열람하는 시점 사이에 청무된 회사의 연결재무제표에 중요한 영향을 미칠 수 있는 사건이나 상황이 발생할 수도 있으며 이로 인하여 이 감사보고서가 수정될 수도 있습니다.

독립된 감사인의 감사보고서

별도 감사보고서

삼성전자주식회사
주주 및 이사회 귀중

감사의견

우리는 삼성전자주식회사(이하 “회사”)의 재무제표를 감사하였습니다. 동 재무제표는 2020년 12월 31일 현재의 재무상태표, 동일로 종료되는 보고기간의 손익계산서, 포괄손익계산서, 자본변동표 및 현금흐름표 그리고 유의적 회계정책의 요약을 포함한 재무제표의 주석으로 구성되어 있습니다.

우리의 의견으로는 별첨된 회사의 재무제표는 회사의 2020년 12월 31일 현재의 재무상태, 동일로 종료되는 보고기간의 재무성과 및 현금흐름을 한국채택국제회계기준에 따라 중요성의 관점에서 공정하게 표시하고 있습니다.

우리는 또한 회계감사기준에 따라, 「내부회계관리제도 설계 및 운영개념체계」에 근거한 회사의 2020년 12월 31일 현재의 내부회계관리제도를 감사하였으며, 2021년 2월 17일자 감사보고서에서 적정의견을 표명하였습니다.

감사의견근거

우리는 대한민국의 회계감사기준에 따라 감사를 수행하였습니다. 이 기준에 따른 우리의 책임은 이 감사보고서의 재무제표감사에 대한 감사인의 책임 단락에 기술되어 있습니다. 우리는 재무제표감사와 관련된 대한민국의 윤리적 요구사항에 따라 회사로부터 독립적이며, 그러한 요구사항에 따른 기타의 윤리적 책임을 이행하였습니다. 우리가 입수한 감사증거가 감사의견을 위한 근거로서 충분하고 적합하다고 우리는 믿습니다.

핵심감사사항

핵심감사사항은 우리의 전문가적 판단에 따라 당기 재무제표감사에서 가장 유의적인 사항들입니다. 해당 사항들은 재무제표 전체에 대한 감사의 관점에서 우리의 의견형성 시 다루어졌으며, 우리는 이러한 사항에 대하여 별도의 의견을 제공하지는 않습니다.

가. 재화의 판매장려활동에 대한 매출차감

핵심감사사항으로 결정한 이유

IM(Information technology & Mobile communications) 부문 및 CE(Consumer Electronics) 부문에서 재화의 판매 시 회사는 명시적이거나 암묵적인 약정에 의지하여 유통업자 및 통신업자 등에게 할인 및 장려금 등을 제공하는 매출장려활동을 수행합니다. 재무제표에 대한 주석2(중요한 회계처리방침), 주석3(중요한 회계추정 및 가정)에서 설명한 바와 같이, 회사는 매출장려활동에 대한 예상지출액을 추정하여 재화의 판매에 따른 수익에서 차감합니다.

수익 차감 금액의 적정성과 관련하여 회사 경영진의 유의적인 추정 및 판단이 수반되어 편이가 개입될 가능성이 있으며 그 금액이 유의적인 것으로 판단되는 바, 우리는 재화의 판매장려활동에 대한 매출차감을 핵심감사사항으로 결정하였습니다.

핵심감사사항이 감사에서 다루어진 방법

회사의 재화의 판매 관련 매출장려활동 등의 회계처리에 대하여 우리가 수행한 주요 감사절차는 다음과 같습니다.

- 매출차감 처리 관련 회사의 정책, 프로세스 및 내부통제 이해
- 매출차감 처리 관련 시스템에 대한 이해 및 평가
- 매출차감 정책의 승인에 대한 내부통제 평가
- 매출차감 추정 및 사후 정산 금액의 승인에 대한 내부통제 평가
- 매출차감 거래 근거 문서검사를 통한 추정의 적정성 확인
- 판매장려금의 추정치와 정산금액 비교 및 관련 문서검사를 통한 매출차감금액의 적정성 확인

기타사항

회사의 2019년 12월 31일로 종료되는 보고기간의 재무제표는 삼일회계법인이 대한민국의 회계감사기준에 따라 감사하였으며, 이 감사인의 2020년 2월 21일자 감사보고서에는 적정의견이 표명되었습니다.

재무제표에 대한 경영진과 지배기구의 책임

경영진은 한국채택국제회계기준에 따라 이 재무제표를 작성하고 공정하게 표시할 책임이 있으며, 부정이나 오류로 인한 중요한 왜곡표시가 없는 재무제표를 작성하는데 필요하다고 결정한 내부통제에 대해서도 책임이 있습니다.

경영진은 재무제표를 작성할 때, 회사의 계속기업으로서의 존속능력을 평가하고 해당되는 경우, 계속기업 관련 사항을 공시할 책임이 있습니다. 그리고 경영진이 기업을 청산하거나 영업을 중단할 의도가 없는 한, 회계의 계속기업전제의 사용에 대해서도 책임이 있습니다.

지배기구는 회사의 재무보고절차의 감시에 대한 책임이 있습니다.

재무제표감사에 대한 감사인의 책임

우리의 목적은 회사의 재무제표에 전체적으로 부정이나 오류로 인한 중요한 왜곡표시가 없는지에 대하여 합리적인 확신을 얻어 우리의 의견이 포함된 감사보고서를 발행하는데 있습니다. 합리적인 확신은 높은 수준의 확신을 의미하나, 감사기준에 따라 수행된 감사가 항상 중요한 왜곡표시를 발견한다는 것을 보장하지는 않습니다. 왜곡표시는 부정이나 오류로부터 발생할 수 있으며, 왜곡표시가 재무제표를 근거로 하는 이용자의 경제적 의사결정에 개별적으로 또는 집합적으로 영향을 미칠 것이 합리적으로 예상되면, 그 왜곡표시는 중요하다고 간주됩니다.

감사기준에 따른 감사의 일부로서 우리는 감사의 전 과정에 걸쳐 전문가적 판단을 수행하고 전문가적 의구심을

유지하고 있습니다. 또한 우리는:

- 부정이나 오류로 인한 재무제표의 중요왜곡표시위험을 식별하고 평가하며 그러한 위험에 대응하는 감사절차를 설계하고 수행합니다. 그리고 감사의견의 근거로서 충분하고 적합한 감사증거를 입수합니다. 부정은 공모, 위조, 의도적인 누락, 허위진술 또는 내부통제 무력화가 개입될 수 있기 때문에 부정으로 인한 중요한 왜곡표시를 발견하지 못할 위험은 오류로 인한 위험보다 큽니다.
- 상황에 적합한 감사절차를 설계하기 위하여 감사와 관련된 내부통제를 이해합니다.
- 재무제표를 작성하기 위하여 경영진이 적용한 회계정책의 적합성과 경영진이 도출한 회계추정치와 관련 공시의 합리성에 대하여 평가합니다.
- 경영진이 사용한 회계의 계속기업전제의 적절성과, 입수한 감사증거를 근거로 계속기업으로서의 존속능력에 대하여 유의적 의문을 초래할 수 있는 사건이나 상황과 관련된 중요한 불확실성이 존재하는지 여부에 대하여 결론을 내립니다. 중요한 불확실성이 존재한다고 결론을 내리는 경우, 우리는 재무제표의 관련 공시에 대하여 감사보고서에 주의를 환기시키고, 이들 공시가 부적절한 경우 의견을 변형시킬 것을 요구 받고 있습니다. 우리의 결론은 감사보고서일까지 입수된 감사증거에 기초하나, 미래의 사건이나 상황이 회사의 계속기업으로서 존속을 중단시킬 수 있습니다.
- 공시를 포함한 재무제표의 전반적인 표시와 구조 및 내용을 평가하고, 재무제표의 기초가 되는 거래와 사건을 재무제표가 공정한 방식으로 표시하고 있는지 여부를 평가합니다.

우리는 여러 가지 사항들 중에서 계획된 감사범위와 시기 그리고 감사 중 식별된 유의적 내부통제 미비점 등 유의적인 감사의 발견사항에 대하여 지배기구와 커뮤니케이션합니다.

또한 우리는 독립성 관련 윤리적 요구사항들을 준수하고, 우리의 독립성 문제와 관련된다고 판단되는 모든 관계와 기타사항들 및 해당되는 경우 관련 제도적 안전장치를 지배기구와 커뮤니케이션한다는 진술을

지배기구에게 제공합니다.

우리는 지배기구와 커뮤니케이션한 사항들 중에서 당기 재무제표감사에서 가장 유의적인 사항들을 핵심감사사항으로 결정합니다. 법규에서 해당 사항에 대하여 공개적인 공시를 배제하거나, 극히 드문 상황으로 우리가 감사보고서에 해당 사항을 기술함으로써 인한 부정적 결과가 해당 커뮤니케이션에 따른 공익적 효익을 초과할 것으로 합리적으로 예상되어 해당 사항을 감사보고서에 커뮤니케이션해서는 안 된다고 결론을 내리는 경우가 아닌 한, 우리는 감사보고서에 이러한 사항들을 기술합니다.

이 감사보고서의 근거가 된 감사를 실시한 업무수행이사는 공인회계사 유병문입니다.

서울특별시 영등포구 국제금융로 10

안진회계법인

대표이사 홍종성

2021년 2월 17일

이 감사보고서는 감사보고서일(2021년 2월 17일) 현재로 유효한 것입니다. 따라서 감사보고서일 후 이 보고서를 열람하는 시점 사이에 첨부된 회사의 재무제표에 중요한 영향을 미칠 수 있는 사건이나 상황이 발생할 수도 있으며 이로 인하여 이 감사보고서가 수정될 수도 있습니다.

재무제표

財務諸表

1. 연결재무제표

1) 연결재무상태표

제 52 기: 2020년 12월 31일 현재
제 51 기: 2019년 12월 31일 현재

삼성전자인수회사와 그 종속기업

(단위: 백만원)

과 목	제 52 (당) 기	제 51 (전) 기
자산		
1. 유동자산	198,215,579	181,385,260
1. 현금및현금성자산	29,382,578	26,885,999
2. 단기금융상품	92,441,703	76,252,052
3. 단기상각후원가금융자산	2,757,111	3,914,216
4. 단기당기손익-공정가치금융자산	71,451	1,727,436
5. 매출채권	30,965,058	35,131,343
6. 미수금	3,604,539	4,179,120
7. 선급비용	2,266,100	2,406,220
8. 재고자산	32,043,145	26,766,464
9. 기타유동자산	3,754,462	4,122,410
10. 매각예정분류자산	929,432	-
1. 비유동자산	180,020,139	171,179,237
1. 기타포괄손익-공정가치금융자산	12,575,216	8,920,712
2. 당기손익-공정가치금융자산	1,202,969	1,049,004
3. 관계기업 및 공동기업 투자	8,076,779	7,591,612
4. 유형자산	128,952,892	119,825,474
5. 무형자산	18,468,502	20,703,504
6. 순확정급여자산	1,355,502	589,832
7. 어원법인채자산	4,275,000	4,505,049
8. 기타비유동자산	5,113,279	7,994,050
자산총계	378,235,718	352,564,497

과목	제 52 (당) 기	제 51 (전) 기
부채		
I. 유동부채	75,604,351	63,782,764
1. 매입채부	9,739,222	8,718,222
2. 단기차입금	16,553,429	14,393,468
3. 미지급금	11,899,022	12,002,513
4. 선수금	1,145,423	1,072,062
5. 예수금	974,521	897,355
6. 미지급비용	24,330,339	19,359,624
7. 당기법인세부채	4,430,272	1,387,773
8. 유동성장기부채	716,099	846,090
9. 충당부채	4,349,563	4,068,627
10. 기타유동부채	1,127,719	1,037,030
11. 매각예정분류부채	338,742	-
II. 비유동부채	26,683,351	25,901,312
1. 사채	948,137	975,298
2. 장기차입금	1,999,716	2,197,181
3. 장기미지급금	1,682,910	2,184,249
4. 순확정급여부채	464,458	470,780
5. 이연법인세부채	18,810,845	17,053,808
6. 장기충당부채	1,051,428	611,100
7. 기타비유동부채	1,725,857	2,408,896
부채총계	102,287,702	89,684,076

과 목	제 52 (당) 기	제 51 (전) 기
자본		
지배기업 소유주지분	267,670,331	254,915,472
I. 자본금	897,514	897,514
1. 우선주자본금	119,467	119,467
2. 보통주자본금	778,047	778,047
II. 주식발행초과금	4,403,893	4,403,893
III. 이익잉여금	271,068,211	254,582,894
IV. 기타자본항목	(8,687,155)	(4,968,829)
V. 매각예정분류기타자본항목	(12,132)	-
비지배지분	8,277,685	7,964,949
자본총계	275,948,016	262,880,421
부채와 자본총계	378,235,718	352,564,497

2) 연결손익계산서

제 52 기 : 2020년 1월 1일부터 2020년 12월 31일까지
제 51 기 : 2019년 1월 1일부터 2019년 12월 31일까지

삼성전자주식회사와 그 종속기업

(단위:백만원)

과 목	제 52 (당) 기	제 51 (전) 기
I. 매출액	236,806,988	230,400,881
II. 매출원가	144,488,296	147,239,549
III. 매출충이익	92,318,692	83,161,332
판매비와 관리비	56,324,816	55,392,823
IV. 영업이익	35,993,876	27,768,509
기타수익	1,384,068	1,778,666
기타비용	2,488,902	1,414,707
지분별이익	506,530	412,960
금융수익	12,267,600	10,161,632
금융비용	11,318,055	8,274,871
V. 법인세비용차감전순이익	36,345,117	30,432,189
법인세비용	9,937,285	8,693,324
VI. 당기순이익	26,407,832	21,738,865
지배기업 소유주지분	26,090,846	21,505,054
비지배지분	316,986	233,811
VII. 주당이익		
기본주당이익(단위: 원)	3,841	3,166
희석주당이익(단위: 원)	3,841	3,166

3) 연결포괄손익계산서

제 52 기 : 2020년 1월 1일부터 2020년 12월 31일까지
제 51 기 : 2019년 1월 1일부터 2019년 12월 31일까지

삼성전자주식회사와 그 종속기업

(단위: 백만원)

과 목	제 52 (당) 기	제 51 (전) 기
I. 연결당기순이익	26,407,832	21,738,865
II. 연결기타포괄손익	(3,673,905)	3,016,194
후속적으로 당기손익으로 재분류되지 않는 포괄손익	1,788,764	(50,765)
1. 기타포괄손익-공정가치금융자산평가손익	2,502,733	1,146,599
2. 관계기업및공동기업의 기타포괄손익에 대한 지분	5,591	(16,896)
3. 순확정급여부채(자산) 재측정요소	(719,560)	(1,180,468)
후속적으로 당기손익으로 재분류되는 포괄손익	(5,462,669)	3,066,959
1. 관계기업 및 공동기업의 기타포괄손익에 대한 지분	(48,888)	48,649
2. 해외사업장환산외환차이	(5,380,375)	3,016,499
3. 현금흐름위험회피파생상품평가손익	(33,406)	1,811
III. 총포괄이익	22,733,927	24,755,059
지배기업 소유주지분	22,374,398	24,466,985
비지배지분	359,529	288,074

4) 연결자본변동표

제 52 기 : 2020년 1월 1일부터 2020년 12월 31일까지
제 51 기 : 2019년 1월 1일부터 2019년 12월 31일까지

삼정전자주식회사와 그 종속기업

(단위:백만원)

과 목	지배기업 소유주지분					비지배 지분	총 계	
	자본금	주식발행 초과금	이익잉여금	기타자본항목	매각예정분 기타자본항목			
2019.1.1 (전기초)	897,514	4,403,893	242,698,956	(7,931,370)	-	240,068,993	7,684,184	247,753,177
I. 총포괄이익								
1. 당기순이익	-	-	21,505,054	-	-	21,505,054	233,811	21,738,865
2. 기타포괄손익-공정가치 금융자산평가손익	-	-	(1,265)	1,111,264	-	1,109,999	36,600	1,146,599
3. 관계기업 및 공동기업의 기타포괄손익에 대한 지분	-	-	(608)	31,477	-	30,869	884	31,753
4. 해외사업장환산외환차이	-	-	-	2,966,973	-	2,966,973	49,526	3,016,499
5. 순확정급여부채(자산) 재측정요소	-	-	-	(1,147,721)	-	(1,147,721)	(32,747)	(1,180,468)
6. 현금흐름위험회피파생 상품평가손익	-	-	-	1,811	-	1,811	-	1,811
II. 자본에 직접 인식된 주주와의 거래								
1. 배당	-	-	(9,619,243)	-	-	(9,619,243)	(21,359)	(9,640,602)
2. 연결실체내 자본거래 등	-	-	-	(85)	-	(85)	7,356	7,271
3. 연결실체의 변동	-	-	-	-	-	-	5,730	5,730
4. 기타	-	-	-	(1,178)	-	(1,178)	964	(214)
2019.12.31 (전기말)	897,514	4,403,893	254,582,894	(4,968,829)	-	254,915,472	7,964,949	262,880,421

과목	지배기업 소유주지분					소계	비지배 지분	총계
	자본금	주식발행 초과금	이익잉여금	기타자분항목	매지배권분류 기타자분항목			
2020.1.1(당기초)	897,514	4,403,893	254,582,894	(4,968,829)	-	254,915,472	7,964,949	262,880,421
1. 종로괄이익								
1. 당기순이익	-	-	26,090,846	-	-	26,090,846	316,986	26,407,832
2. 기타포괄손익-공정가치 금융자산평가손익	-	-	13,713	2,402,226	-	2,415,939	86,794	2,502,733
3. 관계기업 및 공동기업의 기타포괄손익에 대한 지분	-	-	-	(45,894)	-	(45,894)	2,597	(43,297)
4. 해외사업장환산외환차이	-	-	-	(5,343,946)	-	(5,343,946)	(36,429)	(5,380,375)
5. 순확정급여부채(자산) 재측정요소	-	-	-	(709,141)	-	(709,141)	(10,419)	(719,560)
6. 현금흐름위험회피파생 상품평가손익	-	-	-	(33,406)	-	(33,406)	-	(33,406)
7. 매각예정분류	-	-	-	12,132	(12,132)	-	-	-
I. 자본에 직접 인식된 주주와의 거래								
1. 배당	-	-	(9,619,242)	-	-	(9,619,242)	(59,028)	(9,678,270)
2. 연결실체내 자본거래 등	-	-	-	(830)	-	(830)	(701)	(1,531)
3. 연결실체의 변동	-	-	-	-	-	-	17,838	17,838
4. 기타	-	-	-	533	-	533	(4,902)	(4,369)
2020.12.31(당기말)	897,514	4,403,893	271,068,211	(8,687,155)	(12,132)	267,670,331	8,277,685	275,948,016

5) 연결현금흐름표

제 52 기 : 2020년 1월 1일부터 2020년 12월 31일까지
제 51 기 : 2019년 1월 1일부터 2019년 12월 31일까지

삼정전자주식회사와 그 종속기업

(단위:백만원)

과 목	제 52 (당) 기	제 51 (전) 기
I. 영업활동 현금흐름	65,287,009	45,382,915
1. 영업에서 창출된 현금흐름	68,148,810	56,635,791
가. 당기손익	26,407,832	21,738,865
나. 조정	41,618,554	37,442,682
다. 영업활동으로 인한 자산부채의 변동	122,424	(2,545,756)
2. 이자의 수취	2,220,209	2,306,401
3. 이자의 지급	(555,321)	(579,979)
4. 배당금 수입	243,666	241,801
5. 법인세 납부액	(4,770,355)	(13,221,099)
II. 투자활동 현금흐름	(53,628,591)	(39,948,171)
1. 단기금융상품의 순감소(증가)	(20,369,616)	(2,030,913)
2. 단기상각후원가금융자산의 순감소(증가)	184,104	(818,089)
3. 단기당기손익-공정가치금융자산의 순감소(증가)	1,704,512	374,982
4. 장기금융상품의 처분	12,184,301	4,586,610
5. 장기금융상품의 취득	(8,019,263)	(12,725,465)
6. 상각후원가금융자산의 처분	1,023,117	694,584
7. 상각후원가금융자산의 취득	-	(825,027)
8. 기타포괄손익-공정가치금융자산의 처분	32,128	1,575
9. 기타포괄손익-공정가치금융자산의 취득	(245,497)	(63,773)
10. 당기손익-공정가치금융자산의 처분	39,746	64,321
11. 당기손익-공정가치금융자산의 취득	(84,184)	(135,826)
12. 관계기업 및 공동기업 투자의 처분	-	12,149
13. 관계기업 및 공동기업 투자의 취득	(83,280)	(12,778)
14. 유형자산의 처분	376,744	513,265
15. 유형자산의 취득	(37,592,034)	(25,367,756)
16. 무형자산의 처분	7,027	7,241
17. 무형자산의 취득	(2,679,779)	(3,249,914)
18. 사업결합으로 인한 현금유출액	(49,420)	(1,019,405)
19. 기타투자활동으로 인한 현금유출액	(57,197)	46,048

과 목	제 52 (당) 기	제 51 (전) 기
II. 재무활동 현금흐름	(8,327,839)	(9,484,510)
1. 단기차입금의 순증가(감소)	2,191,186	865,792
2. 장기차입금의 차입	14,495	-
3. 사채 및 장기차입금의 상환	(864,947)	(709,400)
4. 배당금의 지급	(9,676,760)	(9,639,202)
5. 비지배지분의 증감	8,187	(1,700)
IV. 매각예정분류	(139)	-
V. 외화환산으로 인한 현금의 변동	(833,861)	595,260
VI. 현금및현금성자산의 증가(감소)(I + II + III + IV + V)	2,496,579	(3,454,506)
VII. 기초의 현금및현금성자산	26,885,999	30,340,505
VIII. 기말의 현금및현금성자산	29,382,578	26,885,999

6) 연결재무제표에 대한 주석

주석사항은 2021년 2월 18일 금융감독원 전자공시시스템(<http://dart.fss.or.kr>)에 공시된 연결감사보고서를 참조하시기 바랍니다.

2. 별도재무제표

1) 별도재무상태표

제 52 기 : 2020년 12월 31일 현재
제 51 기 : 2019년 12월 31일 현재

삼성전자주식회사

(단위: 백만원)

과 목	제 52 (당) 기	제 51 (전) 기
자산		
I. 유동자산	73,798,549	72,659,080
1. 현금및현금성자산	989,045	2,081,917
2. 단기금융상품	29,101,284	26,501,392
3. 매출채권	24,736,740	26,255,438
4. 미수금	1,898,583	2,406,795
5. 선급비용	890,680	813,651
6. 재고자산	13,831,372	12,201,712
7. 기타유동자산	2,350,845	2,398,175
II. 비유동자산	155,865,878	143,521,840
1. 기타포괄손익-공정가치금융자산	1,539,659	1,206,080
2. 당기손익-공정가치금융자산	3,107	3,181
3. 종속기업, 관계기업 및 공동기업 투자	56,587,548	56,571,252
4. 유형자산	86,166,924	74,090,275
5. 무형자산	7,002,648	8,008,653
6. 순확정급여자산	1,162,456	486,855
7. 이연법인세자산	992,385	547,176
8. 기타비유동자산	2,411,151	2,608,368
자산총계	229,664,427	216,180,920

과목	제 52 (당) 기	제 51 (전) 기
부채		
I. 유동부채	44,412,904	36,237,164
1. 매입채무	6,599,025	7,547,273
2. 단기차입금	12,520,367	10,228,216
3. 미지급금	9,829,541	9,142,890
4. 선수금	424,368	355,562
5. 예수금	432,714	383,450
6. 미지급비용	7,927,017	5,359,291
7. 당기법인세부채	3,556,146	788,846
8. 유동성장기부채	87,571	153,942
9. 충당부채	2,932,468	2,042,039
10. 기타유동부채	103,687	235,655
I. 비유동부채	1,934,799	2,073,509
1. 사채	31,909	39,520
2. 장기차입금	150,397	174,651
3. 장기미지급금	1,247,752	1,574,535
4. 장기충당부채	503,035	283,508
5. 기타비유동부채	1,706	1,295
부채총계	46,347,703	38,310,673

과 목	제 52 (당) 기	제 51 (전) 기
자본		
I. 자본금	897,514	897,514
1. 우선주자본금	119,467	119,467
2. 보통주자본금	778,047	778,047
II. 주식발행초과금	4,403,893	4,403,893
III. 이익잉여금	178,284,102	172,288,326
IV. 기타자본항목	(268,785)	280,514
자본총계	183,316,724	177,870,247
부채외 자본총계	229,664,427	216,180,920

2) 별도손익계산서

제 52 기 : 2020년 1월 1일부터 2020년 12월 31일까지
제 51 기 : 2019년 1월 1일부터 2019년 12월 31일까지

삼성전자주식회사

(단위: 백만원)

과 목	제 52 (당) 기	제 51 (전) 기
I. 매출액	166,311,191	154,772,859
I. 매출원가	116,753,419	113,618,444
II. 매출총이익	49,557,772	41,154,415
판매비와 관리비	29,038,798	27,039,348
IV. 영업이익	20,518,974	14,115,067
기타수익	797,494	5,223,302
기타비용	857,242	678,565
금융수익	5,676,877	4,281,534
금융비용	5,684,180	3,908,869
V. 법인세비용차감전순이익	20,451,923	19,032,469
법인세비용	4,836,905	3,679,146
VI. 당기순이익	15,615,018	15,353,323
VII. 주당이익		
기본주당이익(단위: 원)	2,299	2,260
희석주당이익(단위: 원)	2,299	2,260

3) 별도포괄손익계산서

제 52 기 : 2020년 1월 1일부터 2020년 12월 31일까지
 제 51 기 : 2019년 1월 1일부터 2019년 12월 31일까지

삼성전자주식회사		(단위:백만원)	
과 목	제 52 (당) 기	제 51 (전) 기	
I. 당기순이익	15,615,018	15,353,323	
II. 기타포괄손익	(549,299)	(851,958)	
후속적으로 당기손익으로 재분류되지 않는 포괄손익	(549,299)	(851,958)	
1. 기타포괄손익-공정가치금융자산평가손익	93,251	73,199	
2. 순화정급여부채(자산) 재측정요소	(642,550)	(925,157)	
후속적으로 당기손익으로 재분류되는 포괄손익	-	-	
III. 총포괄이익	15,065,719	14,501,365	

4) 별도자본변동표

제 52 기 : 2020년 1월 1일부터 2020년 12월 31일까지
제 51 기 : 2019년 1월 1일부터 2019년 12월 31일까지

삼성전자주식회사

(단위: 백만원)

과 목	자본금	주식발행초과금	이익잉여금	기타자본항목	총 계
2019.1.1 (전기초)	897,514	4,403,893	166,555,532	1,131,186	172,988,125
I. 총포괄손익					
1. 당기순이익	-	-	15,353,323	-	15,353,323
2. 기타포괄손익-공정가치금융자산평가손익	-	-	(1,286)	74,485	73,199
3. 순확장급여부채(자산) 재측정요소	-	-	-	(925,157)	(925,157)
II. 자본에 직접 인식된 주주와의 거래					
1. 배당	-	-	(9,619,243)	-	(9,619,243)
2019.12.31 (전기말)	897,514	4,403,893	172,288,326	280,514	177,870,247
2020.1.1 (당기초)	897,514	4,403,893	172,288,326	280,514	177,870,247
I. 총포괄손익					
1. 당기순이익	-	-	15,615,018	-	15,615,018
2. 기타포괄손익-공정가치금융자산평가손익	-	-	-	93,251	93,251
3. 순확장급여부채(자산) 재측정요소	-	-	-	(642,550)	(642,550)
II. 자본에 직접 인식된 주주와의 거래					
1. 배당	-	-	(9,619,242)	-	(9,619,242)
2020.12.31 (당기말)	897,514	4,403,893	178,284,102	(268,785)	183,316,724

5) 별도현금흐름표

제 52 기 : 2020년 1월 1일부터 2020년 12월 31일까지
제 51 기 : 2019년 1월 1일부터 2019년 12월 31일까지

삼성전자주식회사

(단위:백만원)

과 목	제 52 (당) 기	제 51 (전) 기
I. 영업활동 현금흐름	37,509,025	22,796,257
1. 영업에서 창출된 현금흐름	39,541,654	28,344,706
가. 당기손이익	15,615,018	15,353,323
나. 조정	24,319,842	16,911,222
다. 영업활동으로 인한 자산부채의 변동	(393,206)	(3,919,839)
2. 이자의 수취	448,323	673,363
3. 이자의 지급	(148,262)	(306,633)
4. 배당금 수입	129,569	4,625,181
5. 법인세 납부액	(2,462,259)	(10,540,360)
II. 투자활동 현금흐름	(31,175,575)	(13,537,171)
1. 단기금융상품의 순감소 (증가)	(2,099,892)	6,212,479
2. 장기금융상품의 처분	-	1,400,000
3. 기타포괄손익-공정가치금융자산의 처분	503	1,239
4. 기타포괄손익-공정가치금융자산의 취득	(204,957)	(6,701)
5. 당기손익-공정가치금융자산의 처분	74	7,334
6. 종속기업, 관계기업 및 공동기업 부자의 처분	22,057	58,677
7. 종속기업, 관계기업 및 공동기업 부자의 취득	(163,456)	(925,139)
8. 유형자산의 처분	431,142	600,901
9. 유형자산의 취득	(26,962,042)	(17,240,242)
10. 무형자산의 처분	1,082	1,965
11. 무형자산의 취득	(2,239,834)	(2,855,959)
12. 사업결합으로 인한 현금유출액	-	(785,000)
13. 기타투자활동으로 인한 현금유출액	39,748	(6,725)

과목	제 52 (당) 기	제 51 (전) 기
II. 재무활동 현금흐름	(7,426,376)	(9,787,719)
1. 단기차입금의 순증가(감소)	2,326,350	(41,078)
2. 사채 및 장기차입금의 상환	(134,443)	(128,431)
3. 배당금의 지급	(9,618,283)	(9,618,210)
IV. 외화환산으로 인한 현금의 변동	54	2,593
V. 현금및현금성자산의 증가(감소)(I+II+III+IV)	(1,092,872)	(526,040)
VI. 기초의 현금및현금성자산	2,081,917	2,607,957
VII. 기말의 현금및현금성자산	989,045	2,081,917

6) 이익잉여금 처분계산서

제 52 기 : 2020년 1월 1일부터 2020년 12월 31일까지
 처분예정일 2021년 3월 17일
 제 51 기 : 2019년 1월 1일부터 2019년 12월 31일까지
 처분확장일 2020년 3월 18일

삼성전자주식회사

(단위:백만원)

과 목	제 52 (당) 기	제 51 (전) 기
I. 미처분이익잉여금	8,401,233	8,138,252
1. 차기이월이익잉여금	30	30
2. 분기배당금	(7,213,815)	(7,213,815)
주당배당금(불)		
제52기 - 1,062원(1062%)		
제51기 - 1,062원(1062%)		
3. 당기순이익	15,615,018	15,353,323
4. 기타포괄손익-공정가치금융자산 처분 및 회계정책변경누계효과	-	(1,286)
II. 임의적립금 등의 이입액	4,723,057	-
1. 기업합리화적립금	4,723,057	-
III. 이익잉여금처분액	13,124,260	8,138,222
1. 기업합리화적립금	-	2,500,000
2. 배당금	13,124,260	2,405,428
주당배당금(불):		
제52기 - 보통주: 1,932원(1932%)		
우선주: 1,933원(1933%)		
제51기 - 보통주: 354원(354%)		
우선주: 355원(355%)		
3. 연구및인력개발준비금	-	3,000,000
4. 시설적립금	-	232,794
IV. 차기이월미처분이익잉여금	30	30

7) 재무제표에 대한 주석

주석사항은 2021년 2월 18일 금융감독원 전자공시시스템(<http://dart.fss.or.kr>)에 공시된
 감사보고서를 참조하시기 바랍니다.

이사회결의서

理事會決議書

이사회결의서

이사회회 결의로써 전기와 같이 제52기(2020년 1월 1일부터 2020년 12월 31일까지)
영업보고서를 제출합니다.


2021년 1월 28 일

삼성전자주식회사

대표이사 김기남 


대표이사 김현석 


대표이사 고동진 

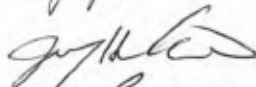
이사 한종희 


이사 최운호 

이사 박재완 

이사 김선옥 

이사 박병국 

이사 김종훈 

이사 안규리 

이사 김한조 

M E M O

SAMSUNG